

Nedgång i marknaden - möjligheter skapas på sikt

"En stark inledning på kvartalet vändes till en tydlig nedgång mot slutet. Etableringen av vår digitala affär har bidragit till att vi möter nedgången ur en styrkeposition. Tidigare erfarenheter visar att Eworks tjänster står sig väl i lågkonjunktur. Även denna gång kan möjligheter öppnas för oss att förstärka vår position ytterligare."

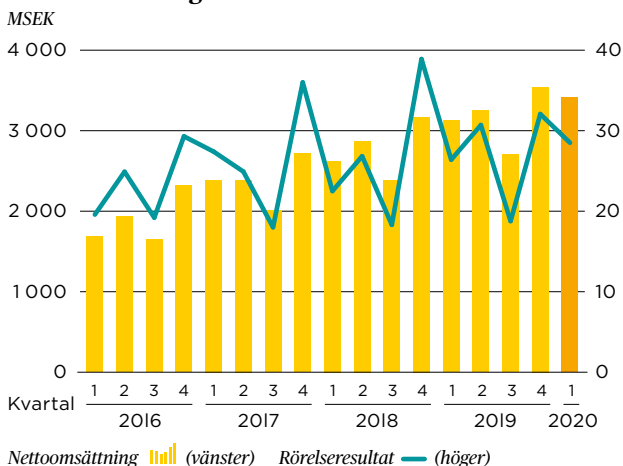
Zoran Covic, VD

Första kvartalet 2020 jämfört med 2019

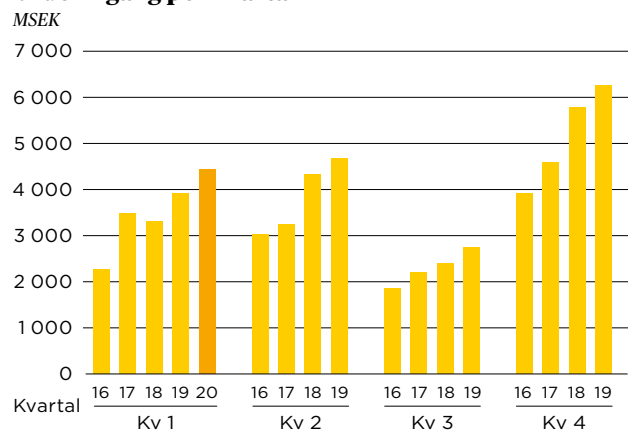
- Nettoomsättningen ökade 9 procent till 3 413 MSEK (3 128).
- Rörelseresultat ökade 8 procent till 28,5 MSEK (26,4).
- Resultat efter finansiella poster ökade 13 procent till 27,5 MSEK (24,4).
- Orderingången ökade 13 procent till 4 426 MSEK (3 909).
- Resultat efter skatt per aktie efter utspädning uppgick till 1,30 SEK (1,10), en ökning med 18 procent.
- Eworks verksamhet fortsatte att utvecklas väl fram till andra halvan av mars, då den globala Covid-19-pandemin medförde en minskad affärsaktivitet från kunderna som inverkade negativt på intäkterna. Den minskade affärsaktiviteten fortsatte efter perioden men omfattningen av dess effekter är ännu inte möjlig att överblicka.

- Resultatet har planenligt belastats med kostnader för slutfasen av Eworks fleråriga digitaliseringsprojekt. Ny funktionalitet lades till, ett konsultgränssnitt av den digitala plattformen började lanseras och plattformen fortsatte implementeras hos allt fler kunder.
- Ework beslutade att från och med 1 april inleda korttids-permitteringar i enlighet med gällande riktlinjer från myndigheter för att i viss mån parera den minskade affärsaktivitet hos kunderna. Efter periodens slut har ytterligare åtgärder för kostnadsbesparingar vidtagits.
- Ework beslutade att flytta fram årsstämman till den 4 juni. Efter periodens slut beslutade styrelsen att föreslå årsstämman att ingen utdelning lämnas till aktieägarna, dels av hänsyn till riktlinjerna för permitteringsstöd, dels för att säkerställa fortsatt finansiell styrka för att kunna dra nytta av de möjligheter som öppnar sig i en svagare marknad.

Nettoomsättning och rörelseresultat



Orderingång per kvartal



VD HAR ORDET

Nedgång i marknaden - möjligheter skapas på sikt



En stark inledning på kvartalet vändes till en tydlig nedgång mot slutet. Etableringen av vår digitala affär har bidragit till att vi möter nedgången ur en styrkeposition. Tidigare erfarenheter visar att Eworks tjänster står sig väl i lågkonjunktur. Även denna gång kan möjligheter öppnas för oss att förstärka vår position ytterligare.

Sedan slutet av mars har den globala Covid-19-pandemin förändrat förutsättningarna för all affärsverksamhet, och även Ework påverkas. Självklart följer vi myndigheternas regler och rekommendationer. Vi har vidtagit en rad åtgärder för att säkerställa hälsa och säkerhet för våra medarbetare. Affärsmässigt började året bra och vi hade ett starkt första kvartal till mitten av mars då kunderna började dra ner på sina konsultinköp.

Initialt noterade vi en nedgång i efterfrågan på konsulttjänster, men vi har ännu svårt att dra några säkra slutsatser om omfattningen eller hur kunderna kommer att agera framöver. Lägre efterfrågan ger negativ påverkan på intäkter och resultat, men Ework möter nedgången väl rustade med ett kunderbudande som är starkare än någonsin. Vår nyutvecklade digitala affär ligger helt rätt i tiden.

Tidigare ekonomiska nedgångar har visat att kunderna då ökar efterfrågan på konsoliderande och effektiviserande affärer som Ework kan erbjuda. Det har historiskt gjort det möjligt för Ework att ta marknadsandelar även i lågkonjunktur. Vi har nu snabbt anpassat oss till det sämre marknadsklimatet och ser det som en möjlighet att flytta fram våra marknadspositioner.

För att parera nedgången i efterfrågan har vi snabbt sett över kostnaderna. Vi har från 1 april inlett arbetstidsminskningar i Sverige genom korttidspermitteringar av 130 medarbetare enligt de tillfälliga riktlinjer som gäller. Vi minskar rörliga kostnader där vi kan och vi kommer att fortsätta med ytterligare åtgärder.

Verksamheten på våra delmarknader har hittills påverkats i olika utsträckning. Sverige och Finland har märkt av nedgången mest, där exponeringen mot industri och verkstad är stor och där stora kunder tillfälligt har stängt ner sin verksamhet helt. Norge och Polen har fortsatt att visa god tillväxt och även den danska verksamheten är hittills relativt opåverkad.

Vi har fortsatt att implementera vår egenutvecklade digitala plattform hos allt fler kunder, och allt fler börjar använda den för sin konsultförsörjning. Under perioden inledde vi också lanseringen av konsultdelen i portalen, som har tagits emot mycket positivt. Den ger konsulterna ännu bättre möjlighet att presentera sig samt hitta och hantera intressanta uppdrag. Framöver kommer detta mervärde även att generera intäkter till Ework. Den digitala plattformen innebär därmed att vi förnyar och vidareutvecklar vår affärsmodell.

Osäkerheten på marknaden är stor och vi följer den mycket noga. Vi konstaterar i denna rapport att den minskade aktiviteten hos kunderna kommer att påverka Eworks intäkter negativt vilket vi i viss mån parerar med minskade kostnader.

Stockholm den 29 april 2020

Zoran Covic, VD

Starkt kvartal - efterfrågan vände ned i mars

Marknad

Efterfrågan på konsulter till nya uppdrag var under större delen av kvartalet god inom de flesta kompetensområden där Ework är verksamt. Under andra halvan av mars noterades dock en minskad affärsaktivitet hos kunderna till följd av den globala Covid-19-pandemin.

Den allmänna osäkerheten i ekonomin har under andra kvartalet fortsatt att öka till följd av de åtgärder som myndigheter och företag runt om i världen har vidtagit för att stoppa spridningen av det nya coronaviruset. En minskning av efterfrågan på konsulttjänster har noterats under april. Eworks efterfrågeindikatorer bekräftar att en fortsatt nedgång i efterfrågan på konsulttjänster är att vänta.

Affärsmodell och intäcksströmmar

Under perioden inledde Ework lanseringen av en ny och tekniskt avancerad leverantörsportal som vänder sig till konsulter och konsultleverantörer. Portalen förbättrar radikalt konsulternas möjligheter att finna relevanta uppdrag med ett modernt gränssnitt, ny och förbättrad funktionalitet samt AI-stöd. Portalen är ett viktigt led i Eworks satsning på att digitalisera tjänster och verktyg som syftar till att konsulten ska hitta rätt uppdrag och att uppdrag ska hanteras effektivt. Framöver kommer detta mervärde även att generera intäkter till Ework.

Den digitala plattformen som vänder sig till uppdragsgivarna, som började lanseras föregående kvartal, har under första kvartalet fortsatt att implementeras hos allt fler kunder. Plattformen har också en intern del som effektiviserar arbetet med att matcha konsulter och uppdrag.

Koncernens nettoomsättning

Koncernens nettoomsättning för första kvartalet ökade med 9 procent till 3 413 MSEK (3 128). Verksamheten utvecklades positivt inom samtliga segment, men från mitten av mars påverkades intäkterna negativt av en minskad affärsaktivitet hos kunderna. Den negativa effekten märktes främst i Sverige och Finland som har relativt

hög exponering mot kunder inom verkstad och industri där affärsaktiviteten i slutet av perioden minskade eller stängde ner helt.

Koncernens resultat

Koncernens rörelseresultat för första kvartalet steg med 8 procent till 28,5 MSEK (26,4). Resultatet efter finansiella poster uppgick till 27,5 MSEK (24,4). Kvartalets resultat efter skatt uppgick till 22,5 MSEK (19,0).

Resultatet påverkades negativt av nedgången i affärsaktivitet i slutet av perioden. Kostnadsbesparingar har vidtagits under och efter perioden och från april har arbetstidsminskning införts genom korttidspermittering omfattande 130 medarbetare i Sverige.

Den fortsatta satsningen på den digitala plattformen har planenligt inneburit kostnader även under första kvartalet, varav en del har aktiverats. Dessa kostnadsposter bedöms successivt minska under kommande kvartal och väntas bli lägre 2020 än 2019. Kostnadernas effekt på rörelseresultatet framgår av vidstående tabell.

Resultatet efter finansiella poster uppgick till 27,5 MSEK (24,4) för det första kvartalet. Finansnettot förbättrades till -1,0 MSEK (-1,9) till följd av en mer aktiv likviditetshandling. Intäkterna för dessa tjänster redovisas i rörelseresultatet. Resultat efter skatt uppgick till 22,5 MSEK (19,0).

Kommentarer till utvecklingen

Koncernens ordergång steg med 13 procent jämfört med första kvartalet föregående år till 4 426 MSEK (3 909). I ordergången ingår nya uppdrag och förlängningar. Antalet konsulter på uppdrag fortsatte att stiga och uppgick som mest till 10 542 (9 871).

Sverige

Den svenska verksamheten utvecklades positivt. Kvartalets nettoomsättning ökade med 9 procent till 2 798 MSEK (2 566).

Belopp i MSEK	Kvartal 1 2020	Kvartal 1 2019	2019	2018
Kostnad för den digitala satsningen	-19,7	-10,9	-56,5	-27,0
Aktivering av den digitala satsningen	5,0	2,6	18,8	9,9
Effekt på rörelseresultat av digitala satsningen	-14,8	-8,4	-37,7	-17,1

Tillväxten var brett fördelad över geografiska enheter och olika kunskapsområden. Sedan andra halvan av mars noteras en minskad affärsaktivitet hos kunder särskilt inom verkstad och industri, vilket påverkade intäkterna negativt i slutet av perioden och därefter. Kostnadsbesparingar har vidtagits och från den 1 april har 130 medarbetare korttidspermitterats enligt de tillfälliga riktlinjer som utfärdats i landet.

Rörelseresultatet uppgick till 20,9 MSEK (24,3). Den polska verksamheten, som ingår i segmentet, bidrog med ett positivt resultat.

Norge

Den norska verksamhetens nettoomsättning steg med 16 procent till 364,0 MSEK (313,9). Rörelseresultatet ökade med 78 procent till 5,1 MSEK (2,9). Ökningen av omsättningen beror på en fortsatt stark utveckling av marknadspositionen, och en ökad efterfrågan från såväl befintliga som nya kunder. Den norska verksamheten påverkades marginellt av covid-19-effekter till följd av dess exponering mot branscher där påverkan under perioden var begränsad.

Danmark

Den danska verksamhetens nettoomsättningen steg med 3 procent till 119,6 MSEK (116,1). Rörelseresultatet för perioden var -0,3 MSEK (-1,5). Den danska verksamheten påverkades marginellt av covid-19-effekter under perioden till följd av dess exponering mot branscher där påverkan under perioden var begränsad.

Finland

Den finska verksamheten utvecklades positivt under större delen av perioden. Nettoomsättningen uppgick till 130,9 MSEK (131,2). Rörelseresultatet ökade till 2,7 MSEK (0,7). Under andra halvan av mars noterades en minskad affärsaktivitet hos kunderna vilket påverkade intäkterna negativt i slutet av perioden.

Finansiell ställning och kassaflöde

Soliditeten uppgick vid slutet av perioden till 4,6 procent (5,0). Den något lägre soliditeten beror på högre rörelsekapital till följd av den fortsatta omsättningsökningen.

Kassaflödet från den löpande verksamheten för första kvartalet uppgick till -53,1 MSEK (-65,1). Betalningar från kunder och till konsulter sker vid månadsskiftena. En liten förskjutning av in- eller utbetalningar kan leda till en stor effekt på kassaflödet vid ett specifikt tillfälle. Företaget innehar en kredit om 550 MSEK (400) som avser tilläggstjänster med förskottsbetalning. Som säkerhet för krediten har kundfordringar pantsatts. Därtill har bolaget en checkkredit om 30 MSEK. Totalt icke utnyttjat kreditrum vid periodens slut var 77,2 MSEK.

Personal

Medelantalet anställda var oförändrat 304 (304). Kvartalets siffra inkluderar 7 medarbetare under uppsägning enligt beslut i december.

Moderbolaget

Moderbolagets nettoomsättning för första kvartalet uppgick till 2 693 MSEK (2 502). Resultatet efter finansiella poster uppgick till 16,7 MSEK (22,7) och resultatet efter skatt till 13,1 MSEK (17,7).

Moderbolagets eget kapital uppgick vid kvartalets utgång till 155,0 MSEK (145,4) och soliditeten till 4,8 procent (5,0). I övrigt gäller ovanstående kommentarer om koncernens finansiella ställning även moderbolaget i tillämpliga delar.

Händelser efter rapportperiodens utgång

Från den 1 april har arbetstidsminskning genom korttidspermittering av 130 medarbetare i Sverige införts. Efter periodens slut har ytterligare åtgärder för kostnadsbesparingar vidtagits för att i viss mån parera nedgången i efterfrågan på konsulttjänster.

Efter periodens slut har styrelsen beslutat att föreslå kommande årsstämma att ingen utdelning ska lämnas till aktieägarna. Beslutet har tagits dels med utgångspunkt från de riktlinjer som gäller vid utnyttjande av permitteringsstöd, dels som en försiktighetsåtgärd för att säkerställa att bolaget fortsätter att ha finansiell styrka och kan dra nytta av de möjligheter som öppnar sig i samband med en svagare marknad.

Inga övriga väsentliga händelser har inträffat efter rapportperioden.

Väsentliga risker och osäkerhetsfaktorer

Eworks väsentliga affärsrisker består, för koncernen såväl som för moderbolaget, av minskad efterfrågan på konsulttjänster, svårigheter att attrahera och behålla kompetent personal, kreditrisker samt valutarisker i mindre omfattning. Inför återstoden av året påverkas Eworks risker av den pågående Covid-19-pandemin och dess effekter på samhället och ekonomin. Detta innebär ökad risk för lägre efterfrågan på konsulttjänster. Samtidigt kan myndighetsbeslut och nödvändiga hänsyn till säkerhetsaspekter medföra risk för störningar i verksamheten såväl avseende Eworks egna anställda som för konsulter på uppdrag.

Det krav från norska skattemyndigheten om cirka 10 MSEK som tidigare rapporterats kvarstår. Ework bestriider betalningsansvar och bedömer risken som låg.

För en utförligare beskrivning av väsentliga risker och osäkerhetsfaktorer hänvisas till Eworks årsredovisning.

Övrig information

Bolaget har tre utestående optionsprogram som ingår i ett incitamentsprogram för ledande befattningshavare beslutat av årsstämman 2017. Totalt beslutades att utge 120 000 teckningsoptioner per år under perioden 2017-2019.

Under 2019 gavs 47 600 optioner ut med lösenpris 86,84 SEK, vilka förfaller 2022. Under 2018 gavs 87 500 optioner ut med lösenpris 113,66 SEK, vilka förfaller 2021. Under 2017 gavs 120 000 optioner ut med lösenpris 124,66 SEK, vilka förfaller 2020.

Utsikter

I bokslutskommunikén för 2019 meddelades följande utsikter:

"Ambitionen för 2020 är att nå en tillväxt i omsättningen och att öka vinsten per aktie med minst 20 procent jämfört med 2019."

Sedan slutet av första kvartalet har den allmänna osäkerheten i ekonomin ökat till följd av den globala Covid-19-pandemin och de åtgärder som myndigheter runt om i världen har vidtagit för att stoppa spridningen av det nya coronaviruset. Mot den bakgrunden noterar Ework sedan slutet av mars en minskad affärsaktivitet hos kunderna. Ework bedömer att den minskade aktiviteten kommer att påverka intäkterna negativt och Ework parerar i viss mån nedgången med minskade kostnader.

Omfattningen av dessa effekter kan ännu inte överblickas, varför bolaget väljer att inte lämna något nytt uttalande om utsikterna för omsättning och vinst per aktie för 2020.

Stockholm den 29 april 2020

Zoran Covic, VD

Denna rapport har inte varit föremål för granskning av bolagets revisor.

Denna delårsrapport är sådan information som Ework Group AB (publ) ska offentliggöra enligt EU:s marknadsmissbruksdirektiv MAR. Informationen lämnas för offentliggörande den 29 april 2020, klockan 11.00 (CET) genom verkställande direktörens försorg.

NYCKELTAL

kSEK	Januari-mars 2020	Januari-mars 2019	Rullande 4 kvartal apr 19 – mar 20	Helår 2019
Nettoomsättning	3 412 824	3 127 621	12 906 508	12 621 305
Rörelseresultat EBIT	28 480	26 386	110 037	107 943
Resultat före skatt	27 513	24 439	99 673	96 599
Periodens resultat	22 486	19 015	78 761	75 290
Omsättningsutveckling, %	9,1	19,2	13,7	14,4
Rörelsemarginal EBIT, %	0,8	0,8	0,9	0,9
Vinstmarginal	0,8	0,8	0,8	0,8
Avkastning på eget kapital, %	53,5	45,8	55,7	48,0
Balansomslutning	3 890 597	3 535 253	3 890 597	3 854 186
Eget kapital	178 154	176 648	178 154	158 107
Soliditet, %	4,6	5,0	4,6	4,1
Kassalikviditet,%	102,5	102,5	102,5	102,0
Genomsnittligt antal anställda	304	304	306	306
Nettoomsättning per anställd	11 234	10 288	42 206	41 246
NYCKELTAL PER AKTIE				
Resultat per aktie före utspädning, SEK	1,30	1,10	4,57	4,37
Resultat per aktie efter utspädning, SEK	1,30	1,10	4,57	4,37
Eget kapital per aktie före utspädning, SEK	10,3	10,2	10,3	9,2
Eget kapital per aktie efter utspädning, SEK	10,3	10,2	10,3	9,2
Kassaflöde från den löpande verksamheten per aktie före utspädning, SEK	-3,08	-3,78	1,97	1,27
Kassaflöde från den löpande verksamheten per aktie efter utspädning, SEK	-3,08	-3,78	1,97	1,27
Antalet utestående aktier vid periodens utgång före utspädning, tusental	17 240	17 240	17 240	17 240
Antalet utestående aktier vid periodens utgång efter utspädning, tusental	17 240	17 240	17 240	17 240
Genomsnittligt antal utestående aktier före utspädning, tusental	17 240	17 240	17 240	17 240
Genomsnittligt antal utestående aktier efter utspädning, tusental	17 240	17 240	17 240	17 240

ÄGARFÖRTECKNING

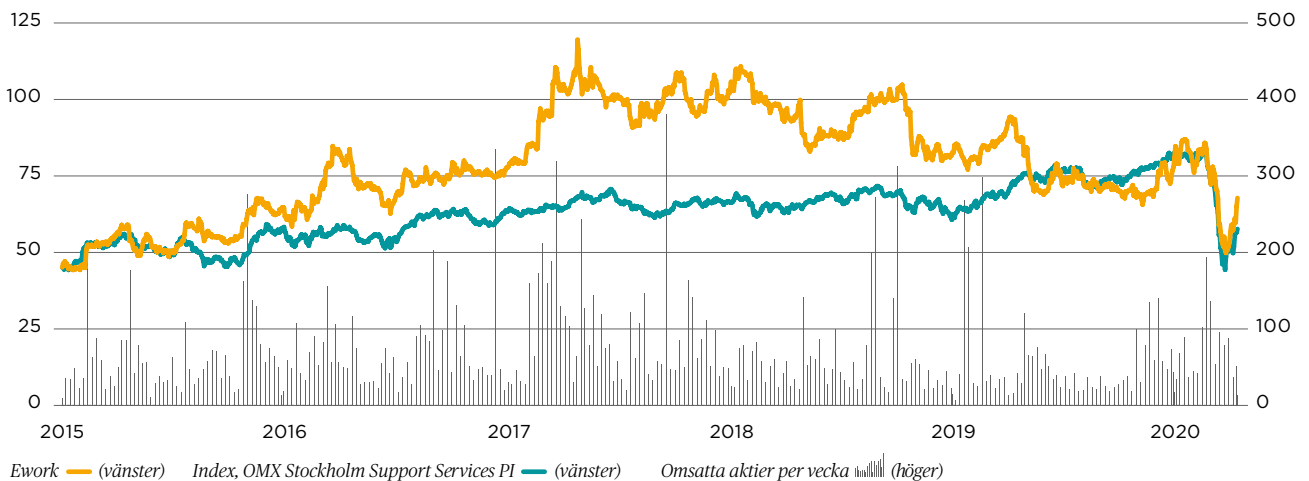
Per den 31 mars 2020	Antal aktier	Röster & kapital
Staffan Salén med familj genom bolag ¹⁾	4 916 975	28,5 %
Försäkringsbolaget Avanza Pension	3 172 194	18,4 %
Protector Forsikring ASA	1 720 499	10,0 %
Investment AB Öresund	1 626 988	9,4 %
Katarina Salén, privat och genom familjebolag	473 962	2,7 %
Patrik Salén med familj och genom bolag	406 000	2,4 %
Ålandsbanken i ägares ställe	378 180	2,2 %
Erik Åfors genom bolag	377 291	2,2 %
Claes Ruthberg	181 000	1,0 %
Nordnet Pensionsförsäkring AB	174 401	1,0 %
Summa	13 427 490	77,9 %
Övriga	3 812 185	22,1 %
Summa	17 239 675	100,0 %

¹⁾ Salénia AB

Ework-aktien

SEK

Omsatt antal aktier, tusental



Rapport över resultat och övrigt totalresultat för koncernen

kSEK	Not	Januari-mars 2020	Januari-mars 2019	Rullande 4 kvartal apr 19 - mar 20	Helår 2019
Rörelsens intäkter					
Nettoomsättning	1	3 412 824	3 127 621	12 906 508	12 621 305
Övriga rörelseintäkter		20	-	56	36
Summa rörelseintäkter		3 412 845	3 127 621	12 906 565	12 621 341
Rörelsens kostnader					
Kostnad konsulter i uppdrag		-3 285 841	-3 004 187	-12 403 665	-12 122 011
Aktiverat arbete för egen räkning		4 984	2 559	21 272	18 847
Övriga externa kostnader		-31 918	-26 483	-124 026	-118 591
Personalkostnader		-63 967	-65 926	-259 970	-261 929
Avskrivningar och nedskrivningar på materiella och immateriella anläggningstillgångar		-7 622	-7 198	-30 138	-29 714
Summa rörelsekostnader		-3 384 365	-3 101 235	-12 796 528	-12 513 399
Rörelseresultat		28 480	26 386	110 037	107 942
Resultat från finansiella poster					
Finansnetto		-967	-1 947	-10 364	-11 344
Resultat efter finansiella poster		27 513	24 439	99 673	96 599
Skatt		-5 027	-5 424	-20 912	-21 309
Periodens resultat		22 486	19 015	78 761	75 290
Övrigt totalresultat					
<i>Poster som har omförts eller kan omföras till periodens resultat</i>					
Periodens omräkningsdifferenser vid omräkning av utländska verksamheter		-2 439	2 023	211	4 673
Periodens övrigt totalresultat		-2 439	2 023	211	4 673
Periodens totalresultat		20 047	21 038	78 972	79 963
Resultat per aktie					
före utspädning, SEK		1,30	1,10	4,57	4,37
efter utspädning, SEK		1,30	1,10	4,57	4,37
<i>Antalet utestående aktier vid rapportperiodens utgång</i>					
före utspädning, tusental		17 240	17 240	17 240	17 240
efter utspädning, tusental		17 240	17 240	17 240	17 240
<i>Genomsnittligt antal utestående aktier</i>					
före utspädning, tusental		17 240	17 240	17 240	17 240
efter utspädning, tusental		17 240	17 240	17 240	17 240

Rapport över finansiell ställning för koncernen

kSEK	31 mars 2020	31 mars 2019	31 december 2019
Tillgångar			
Anläggningstillgångar			
Immateriella anläggningstillgångar	49 968	34 178	46 355
Materiella anläggningstillgångar	5 338	5 109	5 095
Nyttjanderättstillgångar	54 023	52 364	53 268
Uppskjuten skattefordran	1 713	-	4 974
Långfristiga fordringar	1 958	1 916	1 212
Summa anläggningstillgångar	112 999	93 567	110 904
Omsättningstillgångar			
Kundfordringar	3 414 382	3 241 259	3 357 687
Skattefordringar	6 072	2 905	2 098
Övriga fordringar	14 296	14 561	15 629
Förutbetalda kostnader och upplupna intäkter	217 945	63 932	131 281
Likvida medel	124 902	119 029	236 588
Summa omsättningstillgångar	3 777 598	3 441 686	3 743 282
Summa tillgångar	3 890 597	3 535 253	3 854 186
Eget kapital och skulder			
Eget kapital			
Aktiekapital	2 241	2 241	2 241
Övrigt tillskjutet kapital	59 749	59 636	59 749
Omräkningsreserv	1 780	1 569	4 219
Balanserade vinstmedel inklusive periodens resultat	114 384	113 202	91 898
Summa eget kapital	178 154	176 648	158 107
Långfristiga skulder			
Leasingskulder	28 149	-	27 733
Summa långfristiga skulder	28 149	-	27 733
Kortfristiga skulder			
Kortfristiga räntebärande skulder	502 784	400 000	550 000
Leasingskulder	21 273	52 688	20 989
Leverantörsskulder	3 060 819	2 814 046	3 019 859
Övriga skulder	21 463	39 879	33 138
Upplupna kostnader och förutbetalda intäkter	77 955	51 992	44 360
Summa kortfristiga skulder	3 684 294	3 358 605	3 668 346
Summa eget kapital och skulder	3 890 597	3 535 253	3 854 186

Rapport över förändringar i koncernens eget kapital

kSEK	Aktiekapital	Övrigt tillskjutet kapital	Omräknings-reserv	Balanserade vinstmedel inklusive periodens resultat	Totalt eget kapital
Ingående eget kapital 2019-01-01	2 241	59 636	-454	94 187	155 610
Periodens totalresultat					
Periodens resultat				19 015	19 015
Periodens övrigt totalresultat			2 023		2 023
Periodens totalresultat			2 023	19 015	21 038
Utgående eget kapital 2019-03-31	2 241	59 636	1 569	113 202	176 648
Ingående eget kapital 2019-04-01	2 241	59 636	1 569	113 202	176 648
Periodens totalresultat					
Periodens resultat				56 275	56 275
Periodens övrigt totalresultat			2 650		2 650
Periodens totalresultat			2 650	56 275	58 925
Transaktioner med koncernens ägare					
Utdelningar				-77 579	-77 579
Inbetald premie vid utfärdande av teckningsoptioner		113			113
Utgående eget kapital 2019-12-31	2 241	59 749	4 219	91 898	158 107
Ingående eget kapital 2020-01-01	2 241	59 749	4 219	91 898	158 107
Periodens totalresultat					
Periodens resultat				22 486	22 486
Periodens övrigt totalresultat			-2 439		-2 439
Periodens totalresultat			-2 439	22 486	20 047
Utgående eget kapital 2020-03-31	2 241	59 749	1 780	114 384	178 154

Rapport över kassaflöden för koncernen

kSEK	Januari-mars 2020	Januari-mars 2019	Rullande 4 kvartal apr 19 - mar 20	Helår 2019
Den löpande verksamheten				
Resultat efter finansiella poster	27 513	24 439	99 673	96 599
Justering för poster som inte ingår i kassaflödet	7 622	2 154	35 182	29 714
Betald inkomstskatt	-10 717	-9 224	-30 153	-28 660
Kassaflöde från den löpande verksamheten före förändringar i rörelsekapital	24 418	17 369	104 702	97 653
Kassaflöde från förändringar i rörelsekapital	-77 478	-82 518	-70 707	-75 747
Ökning (-)/Minskning (+) av rörelsefordringar	-153 033	-165 710	-341 456	-354 133
Ökning (+)/Minskning (-) av rörelseskulder	75 555	83 192	270 749	278 386
Kassaflöde från den löpande verksamheten	-53 060	-65 149	33 995	21 906
Investeringsverksamheten				
Förvärv av materiella anläggningstillgångar	-717	-297	-2 507	-2 087
Förvärv av immateriella anläggningstillgångar	-4 984	-2 669	-21 278	-18 963
Kassaflöde från investeringsverksamheten	-5 700	-2 966	-23 784	-21 050
Finansieringsverksamheten				
Inbetald premie vid utfärdande av teckningsoptioner	-	-	113	113
Utbetald utdelning till moderbolagets ägare	-	-	-77 579	-77 579
Amortering av leasingkulld och lån	-53 181	-	-76 069	-22 888
Upptagna lån	-	50 000	150 000	200 000
Kassaflöde från finansieringsverksamheten	-53 181	50 000	-3 536	99 645
Periodens kassaflöde	-111 941	-18 115	6 675	100 501
Likvida medel vid periodens början	236 587	137 945	119 029	137 945
Valutakursdifferens	256	-801	-802	-1 859
Likvida medel vid periodens slut	124 902	119 029	124 902	236 587

Resultaträkning för moderbolaget

kSEK	Januari-mars 2020	Januari-mars 2019	Rullande 4 kvartal apr 19 - mar 20	Helår 2019
Rörelsens intäkter				
Nettoomsättning	2 692 764	2 502 056	10 230 752	10 040 044
Aktiverat arbete för egen räkning	4 984	2 559	21 271	18 847
Övriga rörelseintäkter	8 679	9 119	36 271	36 712
Summa rörelseintäkter	2 706 426	2 513 734	10 288 295	10 095 602
Rörelsens kostnader				
Kostnad konsulter i uppdrag	-2 601 695	-2 410 474	-9 868 323	-9 677 102
Övriga externa kostnader	-40 565	-31 823	-154 167	-145 425
Personalkostnader	-45 612	-46 635	-177 197	-178 220
Avskrivningar och nedskrivningar på materiella och immateriella anläggningstillgångar	-1 721	-1 665	-6 811	-6 755
Summa rörelsekostnader	-2 689 593	-2 490 597	-10 206 498	-10 007 502
Rörelseresultat	16 833	23 137	81 797	88 100
Resultat från finansiella poster				
Utdelningar från andelar i dotterföretag	-	-	27 406	27 406
Övriga ränteintäkter och liknande resultatposter	1 954	1 255	3 416	2 717
Räntekostnader och liknande resultatposter	-2 087	-1 732	-8 783	-8 428
Resultat efter finansiella poster	16 701	22 660	103 836	109 795
Skatt	-3 642	-4 967	-16 792	-18 117
Periodens resultat *	13 059	17 693	87 044	91 678

* Periodens resultat överensstämmer med Periodens totalresultat.

Balansräkning för moderbolaget

kSEK	31 mars 2020	31 mars 2019	31 december 2019
Tillgångar			
Anläggningstillgångar			
Immateriella anläggningstillgångar	49 968	34 178	46 355
Materiella anläggningstillgångar	3 648	3 437	3 998
Finansiella anläggningstillgångar			
Andra långfristiga fordringar	633	1 182	633
Andelar i koncernföretag	34 215	34 215	34 215
Summa finansiella anläggningstillgångar	34 848	35 397	34 848
Summa anläggningstillgångar	88 464	73 012	85 201
Omsättningstillgångar			
Kundfordringar	2 752 935	2 677 269	2 786 334
Fordringar på koncernföretag	167 160	103 309	146 910
Skattefordringar	8 546	1 313	4 977
Övriga fordringar	655	460	104
Förutbetalda kostnader och upplupna intäkter	168 366	14 481	98 560
Kassa och bank	35 954	53 015	162 112
Summa omsättningstillgångar	3 133 617	2 849 847	3 198 997
Summa tillgångar	3 222 081	2 922 859	3 284 198
Eget kapital och skulder			
Eget kapital			
Bundet eget kapital			
Aktiekapital (17 239 675 aktier med kvotvärde 0,13 Sek)	2 241	2 241	2 241
Reservfond	6 355	6 355	6 355
Fond för utvecklingsutgifter	49 458	33 425	45 783
Summa bundet eget kapital	58 054	42 021	54 380
Fritt eget kapital			
Överkursfond	9 518	40 849	9 518
Balanserat resultat	74 395	44 884	-13 609
Periodens resultat	13 059	17 693	91 678
Summa fritt eget kapital	96 971	103 426	87 587
Summa eget kapital	155 025	145 447	141 967
Kortfristiga skulder			
Skulder till kreditinstitut	502 784	400 000	550 000
Leverantörsskulder	2 475 932	2 302 633	2 531 241
Skulder till koncernföretag	6 640	3 440	6 519
Övriga skulder	14 207	33 507	24 076
Upplupna kostnader och förutbetalda intäkter	67 492	37 832	30 396
Summa kortfristiga skulder	3 067 056	2 777 412	3 142 231
Summa eget kapital och skulder	3 222 081	2 922 859	3 284 198

REDOVISNINGSPRINCIPER

Delårsrapporten för koncernen har upprättats i enlighet med IAS 34 Delårsrapportering samt tillämpliga bestämmelser i årsredovisningslagen. Delårsrapporten för moderbolaget har upprättats i enlighet med årsredovisningslagens 9 kapitel, Delårsrapport.

Från och med 1 januari 2019 tillämpar Ework IFRS 16 Leasingavtal som ersätter IAS 17 Leasingavtal. Koncernen redovisar en nyttjanderättstillgång och en leasingkulld vid leasingavtalets början. Nyttjanderättstillgången värderas initialt till anskaffningsvärde, vilket består av leasingkuldens ursprungliga värde med tillägg för leasingavgifter som betalats vid eller före inledningsdatumet plus eventuella initiala direkta utgifter. Nyttjanderättstillgången skrivs därefter av linjärt från inledningsdatumet till det tidigare av slutet av den tillgångens nyttjandeperiod och leasingperiodens slut.

Leasingkulden värderas initialt till nuvärdet av de framtida leasingavgifter som inte har betalats vid inledningsdatumet. Leasingavgifterna diskonteras med koncerns marginella upplåningsränta.

Leasingkulden värderas till upplupet anskaffningsvärde med effektivräntemetoden. Leasingkulden omvärderas om de framtida leasingavgifterna förändras till följd bland annat av ändringar i ett index eller ett pris ("rate"). När leasingkulden omvärderas på detta sätt görs en motsvarande justering av nyttjanderättstillgångens redovisade värde.

Vid övergången värderades leasingkulden till nuvärdet av de återstående leasingavgifterna, diskonterade med koncernens marginella upplåningsränta på den första tillämpningsdagen, 1 januari 2019. Nyttjanderättstillgången värderades till ett belopp som motsvarar leasingkulden, justerat för förutbetalda leasingavgifter med 5 131 kSEK. Den ingående effekten på rapport över finansiell ställning i koncernen per den 1 januari 2019 var 63 060 kSEK för nyttjanderättstillgångarna och 57 929 kSEK för totala leasingkulden, och motsvaras huvudsakligen av hyresavtal för koncernens kontorslokaler och till en mindre del av tjänstebilar.

Koncernen har valt att inte redovisa nyttjanderättstillgångar och leasingkulder för leasingavtal som har en leasingperiod på 12 månader eller mindre eller underliggande tillgångar av lågt värde. Leasingavgifter för dessa leasingavtal redovisas som en kostnad linjärt över leasingperioden.

Redovisat värde på kundfordringar, övriga fordringar, likvida medel, leverantörsskulder och övriga skulder utgör en rimlig approximation av verkligt värde.

I övrigt är redovisningsprinciper och beräkningsmetoder oförändrade från de som tillämpades i årsredovisningen för 2018.

Verksamheten i Polen redovisas inom segmentet Sverige.

Not 1 Koncernens rörelsesegment

Första kvartalet 2020 jämfört med första kvartalet 2019

kSEK	Sverige jan-mar		Finland jan-mar		Danmark jan-mar		Norge jan-mar		Summa jan-mar	
	2020	2019	2020	2019	2020	2019	2020	2019	2020	2019
Intäkter från kunder	2 798 356	2 566 408	130 810	131 229	119 626	116 096	364 032	313 888	3 412 824	3 127 621
Segmentets resultat	36 021	39 071	3 525	2 074	369	-366	6 267	5 057	46 182	45 836
Koncerngemensamma kostnader	-15 089	-14 741	-806	-1 348	-644	-1 176	-1 163	-2 185	-17 702	-19 450
Rörelseresultat	20 932	24 330	2 719	726	-275	-1 542	5 104	2 872	28 480	26 386
Finansiella poster, netto	-	-	-	-	-	-	-	-	-967	-1 947
Periodens resultat före skatt									27 513	24 439

DEFINITIONER AV NYCKELTAL

Ework Group använder ett antal finansiella mått i delårsrapporter och årsredovisningar som inte definieras enligt IFRS, så kallade alternativa nyckeltal eller Alternative Performance Measures, enligt ESMA:s (The European Securities and Markets Authority) riktlinjer.

Nedan definieras mått och nyckeltal som förekommer i delårsrapporter och årsredovisningen. Flertalet nyckeltal är att beakta som allmänt vedertagna och av sådan art att de förväntas presenteras i delårsrapporter och årsredovisningen för att förmedla en bild av koncernens resultat, lönsamhet och finansiella ställning.

Nyckeltal	Definition samt beskrivning av användande
Omsättningsutveckling	Nettoomsättning för perioden minus nettoomsättning för jämförelseperioden i förhållande till nettoomsättning för jämförelseperioden.
Rörelsemarginal EBIT	Rörelseresultat i förhållande till nettoomsättningen.
Vinstmarginal	Resultat efter finansiella poster i förhållande till nettoomsättningen.
Avkastning på eget kapital	Periodens resultat i förhållande till genomsnittligt eget kapital under perioden. Avkastning på eget kapital omräknas till årstakt vid delårsrapportering. Ett lönsamhetsmått som visar avkastning under perioden på det kapital ägarna investerat i verksamheten.
Soliditet	Redovisat eget kapital i relation till redovisade totala tillgångar vid periodens utgång. Mått som visar räntekänslighet och finansiell stabilitet.
Kassalikviditet	Omsättningstillgångar i förhållande till kortfristiga skulder.
Resultat per aktie	Periodens resultat i förhållande till antalet utestående aktier före utspädning vid periodens utgång. Definieras av IAS 33.
Eget kapital per aktie	Eget kapital i förhållande till antalet utestående aktier före utspädning vid periodens utgång. Mått som visar ägarnas andel av totala nettotillgångar per aktie.

Ework Group är en marknadsledande och oberoende konsultleverantör i norra Europa med fokus på IT, telekom, teknik och verksamhetsutveckling. Utan anställda konsulter kan Ework opartiskt matcha varje uppdrag med rätt kompetens från hela marknaden. Ework är grundat i Sverige år 2000 och har idag verksamhet i Sverige, Danmark, Norge, Finland och Polen. Bolaget har ramavtal med fler än 170 ledande företag i de flesta branscher och har över 10 000 konsulter på uppdrag. Huvudkontoret ligger i Stockholm. Eworks aktie är noterad på Nasdaq Stockholm.

Ework Group AB (publ)

Mäster Samuelsgatan 60
SE-111 21 Stockholm
Telefon: +46 (0) 8 50 60 55 00
Org. nr. 556587-8708

Kommande informationstillfällen

Årsstämma	4 juni 2020
Delårsrapport april-juni 2020	16 juli 2020
Delårsrapport juli-september 2020	22 oktober 2020

Kontaktpersoner för mer information

Zoran Covic, VD	+46 8 50 60 55 00	mobil +46 706 65 65 17
Ola Maalsnes, CFO	+46 8 50 60 55 00	mobil +46 73 868 22 90

