

Fortsatt god tillväxt och satsningar på digitalisering

Fjärde kvartalet 2019 jämfört med samma period 2018

- Nettoomsättningen ökade med 12 procent till 3 543 MSEK (3 172).
- Rörelseresultatet för perioden var 32,1 MSEK (38,9).
- Resultatminskningen beror främst på kostnader för satsningar på vår digitala plattform, som påverkat rörelseresultatet med -13,0 MSEK (-3,0).
- Resultat efter finansiella poster uppgick till 28,3 MSEK (37,1).
- Ordergången uppgick till 6 267 MSEK (5 776), en ökning med 9 procent.
- Resultat efter skatt per aktie efter utspädning uppgick till 1,26 SEK (1,73).
- Norge uppvisade kraftig tillväxt och ökad lönsamhet. Finland återgick till tillväxt med god lönsamhet och Polen utvecklades fortsatt positivt.

Helår 2019 jämfört med 2018

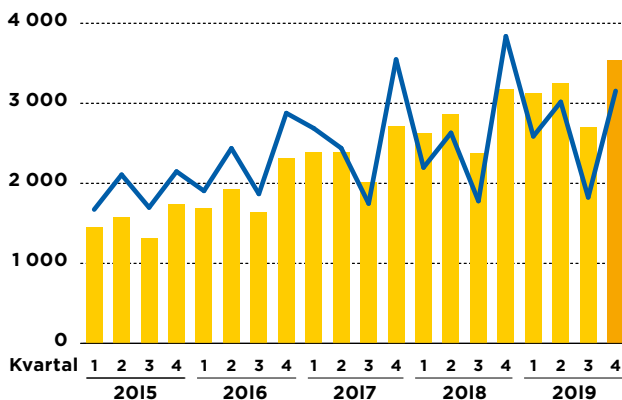
- Nettoomsättningen ökade med 14 procent till 12 621 MSEK (11 036).
- Rörelseresultatet för perioden ökade med 1 procent till 107,9 MSEK (106,5).
- Den digitala satsningen har påverkat rörelseresultatet med -37,7 MSEK (-17,1)
- Resultat efter finansiella poster uppgick till 96,6 MSEK (101,7).
- Resultat efter skatt per aktie efter utspädning uppgick till 4,37 SEK (4,58).
- Ordergången uppgick till 17 594 MSEK (15 796), en ökning med 11 procent.
- Styrelsen har beslutat att föreslå stämman en oförändrad utdelning om 4,50 SEK per aktie (4,50).

"Vi stängde årets sista kvartal med fortsatt god tillväxt. Etableringen av vår digitala affär bidrog till att ytterligare stärka vår marknadsposition."

Zoran Covic, VD

Nettoomsättning och rörelseresultat

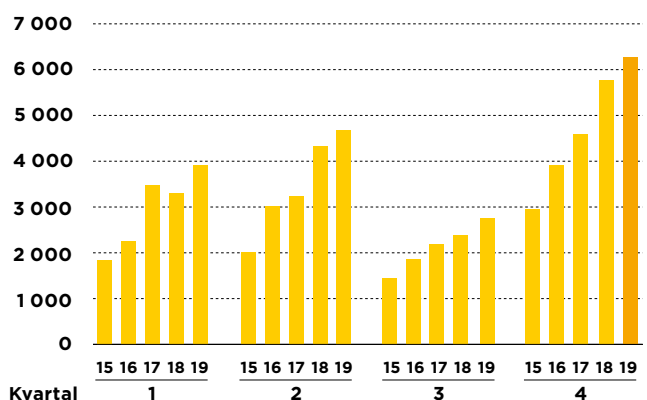
MSEK



Nettoomsättning (vänster) Rörelseresultat (höger)

Ordergång per kvartal

MSEK





Eworks förnyelse börjar ge resultat

Vi stängde årets sista kvartal med fortsatt god tillväxt. Etableringen av vår digitala affär bidrog till att ytterligare stärka vår marknadsposition.

Under kvartalet har vi inlett en lyckosam lansering av vår egenutvecklade digitala plattform. Vi har nu flera större kunder som börjat använda den för sin konsultförsörjning och ytterligare andra är under implementering. Bland dessa finns både befintliga kunder och helt nya, som vi har vunnit med hjälp av den utökade funktionalitet och effektivitet som den nya plattformen erbjuder kunderna. Dessa affärer är långsiktiga och gör oss utmärkt positionerade för att tillgodose kundernas konsultbehov under lång tid framöver.

Den digitala plattformen består av flera sammanlänkade moduler och utgörs av ett system för konsultinköpare, en portal för konsulter och ett system för Ework internt. För kunden innebär vår nya digitala plattform att inköpsprocessen för konsultinköp automatiseras och effektiviseras. Den ger ökat värde för kunderna och en ny, kompletterande intäktskälla för Ework. Tack vare den digitala plattformen kommer även våra medarbetare att kunna erbjuda kunderna snabbare service och nya tjänster till högsta kvalitet. Med ökad automatisering och AI-teknik gör den vårt erbjudande mer skalbart och förstärker vår marknadsposition för framtida konsultleveranser. Ework har även investerat i en portal för konsulterna, som ger ännu bättre möjlighet att presentera sig samt hitta och hantera intressanta uppdrag. Den digitala plattformen innebär således att vi förnyar och vidareutvecklar vår affärsmodell. Satsningen har förstås inneburit stora utvecklingskostnader där vi har tagit den större delen över vårt resultat. Dessa kostnader förväntas avta under andra halvåret 2020 och bli lägre på helåret 2020 än 2019.

Den lägre rörelsemarginalen i kvartalet förklaras i huvudsak av de kostnader vi tagit i samband med vår digitala satsning. Den underliggande affären har utvecklats väl i linje med motsvarande period förra året. Vi uppfattar också en viss fortsatt konjunkturmässig effekt på intäkterna, i linje med den försvagning som vi ser i våra indikatorer. Exempelvis såg vi under perioden en fortsatt ökning av ansökningar från lediga konsulter och att antalet nya uppdragsförfrågningar minskade något. Vi har fortsatt att växa på en svagare marknad och därmed fortsatt att ta marknadsandelar. Jag är nöjd med att konstatera att vi har lyckats vinna nya kunder i det marknadsläge som präglade 2019.

Vi är förberedda på att det svagare marknadsläget kan bestå en tid, och vi kommer att ha fortsatt fokus på att anpassa och trimma våra kostnader. Vi kommer också att ha ökat fokus på att erbjuda nya tjänster som möjliggör en ökad intäktbas och öppnar för nya affärsmodeller.

Av våra utländska dotterbolag är det framför allt Norge och Polen som växer kraftigt med lönsamhet. Från och med nästa rapport kommer vi att redovisa Polen som ett eget segment, istället för att som hittills vara en del av segmentet Sverige. Finland vände under kvartalet till tillväxt med god lönsamhet. I Danmark minskade omsättningen något. Under kvartalet tog vi en del kostnader för organisatoriska förändringar i dotterbolag vilket främst syns i siffrorna för Danmark.

Vi håller fast vid vår grundstrategi att vara den bästa och effektivaste konsultleverantören. Efter betydande investeringar i vår digitalisering har vi åstadkommit en förnyelse av Ework som nu börjar ge resultat. Jag ser därför positivt på våra förutsättningar för fortsatt tillväxt och en positiv resultatutveckling under 2020 och framåt.

Stockholm den 13 februari 2020

Zoran Covic, VD

FJÄRDE KVARTALET 2019

Ökad omsättning från förstärkning av marknadsposition

Marknad

Konsultmarknaden, främst i Sverige, var något svagare än föregående år även under fjärde kvartalet. Efterfrågan på konsulter till nya uppdrag var något lägre jämfört med tidigare år. Utvecklingen var likartad inom de flesta kompetensområden där Ework är verksamt. Eworks efterfrågeindikatorer, i framför allt Sverige, visade på en viss nedgång, genom ett minskat antal inkommande uppdragsförfrågningar och en ökning av antalet ansökningar från konsulter.

Affärsmodell och intäcksströmmar

Ework är specialister på att snabbt hitta rätt konsult för varje uppdrag och rätt lösning på konsultbehovet för varje uppdragsgivare.

Erbjudandet *till uppdragsgivarna* har under året utvecklats och utvidgats med en digital plattform, vilken kommer att ge Ework tillkommande intäkter.

Riktat *till konsulterna* har Ework sedan start utvecklat tjänster och verktyg som syftar till att konsulten ska hitta rätt uppdrag och effektivt hantera uppdrag. Framöver kommer detta mervärde även att generera intäkter till Ework. Under 2020 lanserar Ework en ny, tekniskt avancerad portal för konsulter, som radikalt förenklar och förbättrar matchningen av konsult och uppdrag.

Koncernens nettoomsättning

Koncernens nettoomsättning för fjärde kvartalet steg med 12 procent till 3 543 MSEK (3 172). Tillväxten var god i Sverige och Polen samt Norge. Verksamheten i Finland hade åter tillväxt med god lönsamhet efter den svagare utvecklingen tidigare under året. Den danska verksamheten hade lägre intäkter. För helåret, januari - december 2019 ökade nettoomsättningen med 14 procent till 12 621 MSEK (11 036). Sverige, Polen och Norge bidrog till tillväxten medan Finland och Danmark hade lägre intäkter än föregående år.

Koncernens resultat

Koncernens rörelseresultat för det fjärde kvartalet 2019 var 32,1 MSEK (38,9). För helårsperioden ökade rörelseresultatet med 1 procent till 107,9 MSEK (106,5).

Periodens resultat belastas fortsatt av högre kostnader för satsningar på digitalisering och automatisering samt även av vissa beslutade organisatoriska förändringar, vilket sammantaget gjorde att kostnaderna var högre än föregående år. Resultatutvecklingen i kvartalet påverkades också negativt av en ogynnsam förskjutning i försäljningsmixen vilken bedöms vara konjunkturmässig.

Satsningen på den digitala plattformen har inneburit kostnader varav en del har aktiverats. Kostnadernas effekt på rörelseresultatet framgår av nedanstående tabell.

Belopp i MSEK	Q4 2019	Q4 2018	2019	2018
Kostnad för den digitala satsningen	-17,7	-7,4	-56,5	-27,0
Aktivering av den digitala satsningen	4,7	4,4	18,8	9,9
Effekt på rörelseresultat av digitala satsningen	-13,0	-3,0	-37,7	-17,1

Tillämpning av IFRS 16 medför en omfördelning av kostnader relaterat till leasingavtal. Övriga externa kostnader har för perioden januari-december minskat med 22,9 MSEK, avskrivningar ökat med 21,8 MSEK och räntekostnader ökat med 1,6 MSEK. Anpassningen till IFRS 16 innebär därmed en försämring av resultat efter skatt för helåret med 0,5 MSEK jämfört med motsvarande period föregående år.

Resultatet efter finansiella poster uppgick till 28,3 MSEK (37,1) för det fjärde kvartalet och till 96,6 MSEK (101,7) för helårsperioden, januari - december. Finansnettot minskade till -3,7 MSEK (-1,8) i kvartalet och -11,3 MSEK (-4,8) för helårsperioden till följd av ökad upplåning, relaterad till ökade volymer för tilläggstjänster avseende förskottsbetalning till konsulterna. Intäkterna för dessa tjänster redovisas i Rörelseresultatet. Resultat efter skatt uppgick till 21,7 MSEK (29,8) för det fjärde kvartalet och 75,3 MSEK (78,9) för helårsperioden 2019.

Orderingång

Koncernens försäljning utvecklades positivt under fjärde kvartalet. Orderingången för kvartalet steg med 9 procent till 6 267 MSEK (5 776). Orderingången omfattar både helt nya ordrar och ordrar till följd av förlängning. Antalet konsulter på uppdrag fortsatte att stiga och uppgick som mest till 10 731 (9 771).

Sverige

Verksamheten i Sverige hade fortsatt god tillväxt. Kvartalets nettoomsättning ökade med 10 procent till 2 916 MSEK (2 655). För helårsperioden ökade nettoomsättningen med 14 procent till 10 358 MSEK (9 118). Tillväxten var brett fördelad över geografiska enheter och olika kunskapsområden. Rörelseresultatet minskade 27 procent och uppgick till 26,1 MSEK (35,5) för det fjärde kvartalet och minskade 6 procent för perioden januari-december till 95,6 MSEK (101,7). Satsningen på den digitala plattformen har inneburit kostnader varav en del har aktiverats. Det innebär att rörelseresultatet har belastats med 13,0 MSEK (3,0) under kvartalet och med 37,7 MSEK (17,1) för helåret. Den polska verksamheten redovisas även under 2019 i segmentet Sverige och passerade under perioden 500 konsulter på uppdrag. Den polska verksamheten bidrog med ett positivt resultat i fjärde kvartalet, liksom för helårsperioden. Verksamheten har nu nått en sådan storlek att den kommer att redovisas i ett eget segment från och med nästkommande delårsrapport.

Norge

Intäkterna i den norska verksamheten fortsatte att stiga kraftigt. Nettoomsättningen i kvartalet ökade 44 procent till 381 MSEK (264). För helårsperioden steg nettoomsättningen till 1 301 MSEK (901), en ökning med 44 procent. Rörelseresultatet ökade med 267 procent till 5,7 MSEK (1,6) i kvartalet och 14,2 MSEK (4,5) för 2019, en ökning med 215 procent. Det fjärde kvartalet har belastats med omstruktureringkostnader uppgående till 1,6 MSEK. Den positiva utvecklingen i kvartalet såväl som för perioden januari-december hänför sig både till nya kunder och till ökad försäljning till befintliga kunder.

Finland

Den finska verksamheten visade åter tillväxt och nettoomsättningen ökade i fjärde kvartalet med 3 procent till 136 MSEK (133). För helåret uppgick nettoomsättningen till 524 MSEK (536), en minskning med 2 procent. Rörelseresultatet för kvartalet ökade med 26 procent till 2,1 MSEK (1,7), respektive 5,1 MSEK (0,2) för helåret.

Danmark

Intäkterna i den danska verksamheten minskade under perioden. Minskningen är liksom tidigare kvartal främst hänförlig till förändringar hos en större kund som inte har kunnat kompenseras med nya kunder och uppdrag. Nettoomsättningen minskade med 8 procent till 111 MSEK (120). För perioden januari - december uppgick nettoomsättningen till 438 MSEK (481), en minskning med 9 procent. Ytterligare åtgärder har vidtagits under kvartalet för att anpassa kostnaderna till den lägre omsättningen, vilket medfört omstruktureringkostnader om 1,4 MSEK. Fjärde kvartalets rörelseresultat var -1,8 MSEK (0,2). Rörelseresultatet för perioden januari - december uppgick till -6,9 MSEK (0,1).

Finansiell ställning och kassaflöde

Soliditeten uppgick vid slutet av perioden till 4,1 procent (4,7). Kassaflödet från den löpande verksamheten uppgick för det fjärde kvartalet till 71,5 MSEK (26,0). Förändringarna i rörelsekapitalet vid de olika rapporteringstillfällena beror huvudsakligen på att samtliga betalningar från kunder och till konsulter sker vid månadsskiftena. Därför kan en liten förskjutning av in- eller utbetalningar leda till en stor effekt på kassaflödet vid ett specifikt tillfälle.

Kassaflödet från den löpande verksamheten under helårsperioden var 21,9 MSEK (31,5). Företaget innehar en kredit om 550 MSEK (350) som avser tilläggstjänster för snabbare betalning till konsulter som utfört Eworkuppdrag. Som säkerhet för krediten har kundfordringar pantsatts. Effekten från anpassningen till IFRS 16 under 2019 har inneburit att leasingbetalningarna hamnar under Finansieringsverksamheten istället för Kassaflöde från löpande verksamheten, motsvarande 22,9 MSEK för helårsperioden.

Personal

Medelantalet anställda var 301 (307) i fjärde kvartalet. Minskningen är en följd av effektivisering och kostnadsbesparingar som initierades tidigare under året. Medelantalet anställda under verksamhetsåret ökade till 306 (297). Ökningen för helårsperioden hänför sig till ökning av medelantal anställda första halvåret. Från tredje kvartalet har medelantal anställda minskat i koncernen, med färre antal anställda i Sverige och Danmark men ökat antal anställda i Polen medan övriga länder i stort sett är oförändrat.

Moderbolaget

Moderbolagets nettoomsättning för fjärde kvartalet uppgick till 2 820 MSEK (2 598). Kvartalets resultat före finansiella poster uppgick till 24,2 MSEK (35,4) och resultatet efter skatt till 44,1 MSEK (25,4).

Moderbolagets nettoomsättning för helåret uppgick till 10 040 MSEK (8 922). Resultatet före finansiella poster uppgick till 88,1 MSEK (103,0) och resultatet efter skatt till 91,7 MSEK (77,0). Moderbolagets eget kapital uppgick vid utgången av det fjärde kvartalet till 142,0 MSEK (127,8) och soliditeten till 4,3 procent (4,5). Moderbolaget har under fjärde kvartalet erhållit utdelning från andelar i dotterföretag med 27,4 MSEK. Andelar i koncernföretag uppgick vid kvartalets utgång till 34,2 MSEK (22,1). Ökningen utgörs av nyemission i det polska dotterbolaget. I övrigt gäller ovanstående kommentarer om koncernens finansiella ställning även moderbolaget i tillämpliga delar.

Händelser efter rapportperiodens utgång

Inga väsentliga händelser har ägt rum efter rapportperiodens utgång.

Väsentliga risker och osäkerhetsfaktorer

Kravet från norska skattemyndigheten om cirka 10 MSEK som tidigare rapporterats kvarstår. Ework bestrider betalningsansvar och bedömer risken som låg.

Eworks väsentliga affärsrisker består i övrigt, för koncernen såväl som för moderbolaget, av minskad efterfrågan på konsulttjänster, svårigheter att attrahera och behålla kompetent personal, kreditrisker samt valutarisker i mindre omfattning. Bolaget ser inte några nya väsentliga affärsrisker för de kommande sex månaderna. För en utförligare beskrivning av väsentliga risker och osäkerhetsfaktorer hänvisas till Eworks årsredovisning för 2018.

Övrig information

Bolaget har tre utestående optionsprogram som ingår i ett incitamentsprogram för ledande befattningshavare beslutat av årsstämman 2017. Totalt beslutades att utge 120 000 teckningsoptioner per år under perioden 2017-2019.

Under 2019 gavs 47 600 optioner ut med lösenpris 86,84 SEK, vilka förfaller 2022. Under 2018 gavs 87 500 optioner ut med lösenpris 113,63 SEK, vilka förfaller 2021. Under 2017 gavs 120 000 optioner ut med lösenpris 124,66 SEK, vilka förfaller 2020.

Utsikter

I februari 2016 uttalade Ework ambitionen att nå en genomsnittlig årlig omsättningstillväxt på 20 procent och en ökning av vinsten per aktie med i genomsnitt 20 procent under åren 2016 till och med 2020. I ljuset av utvecklingen under 2018 och 2019 bedöms inte Ework fullt ut nå den uttalade ambitionen. Ambitionen för 2020 är att nå en tillväxt i omsättningen och att öka vinsten per aktie med minst 20 procent jämfört med 2019.

Utdelning

Baserat på styrelsens tillförsikt om bolagets framtida utveckling och bolagets finansiella ställning föreslår styrelsen årsstämman en utdelning på 4,50 SEK per aktie (4,50) totalt 77,6 MSEK (77,6), vilket motsvarar 85 procent av resultatet efter skatt i moderbolaget.

Årsstämma

Eworks årsstämma kommer att hållas onsdagen den 29 april 2020 i Stockholm. Valberedningen är utsedd i enlighet med de riktlinjer som beslutades på Eworks årsstämma 2019.

Valberedningen

Valberedningen inför årsstämman 2020 utgörs av:

- Magnus Berglind, ordförande med eget innehav och innehav via kapitalförsäkring
- Tim Floderus, utsedd av Investment AB Öresund
- Staffan Salén, utsedd av Salénia AB

Aktieägare som vill komma i kontakt med valberedningen kan göra det via epost till: valberedningen@eworkgroup.com

Stockholm den 13 februari 2020

Zoran Covic, VD

Nyckeltal

<i>Belopp i kSEK</i>	Oktober- december 2019	Oktober- december 2018	Helår 2019	Helår 2018
Nettoomsättning	3 543 025	3 172 137	12 621 305	11 035 613
Rörelseresultat EBIT	32 069	38 904	107 942	106 531
Resultat före skatt	28 340	37 101	96 599	101 713
Periodens resultat	21 677	29 774	75 290	78 892
Omsättningsutveckling, %	11,7	16,9	14,4	16,1
Rörelsemarginal EBIT, %	0,9	1,2	0,9	1,0
Vinstmarginal, %	0,8	1,2	0,8	0,9
Avkastning på eget kapital, %	59,0	84,0	48,0	51,3
Balansomslutning	3 854 186	3 316 630	3 854 186	3 316 630
Eget kapital	158 107	155 610	158 107	155 610
Soliditet, %	4,1	4,7	4,1	4,7
Kassalikviditet, %	102,0	103,7	102,0	103,7
Genomsnittligt antal anställda, personer	301	307	306	297
Nettoomsättning per anställd	11 771	10 333	41 246	37 157

Nyckeltal per aktie

Resultat per aktie före utspädning, SEK	1,26	1,73	4,37	4,58
Resultat per aktie efter utspädning, SEK	1,26	1,73	4,37	4,58
Eget kapital per aktie före utspädning, SEK	9,2	9,0	9,2	9,0
Eget kapital per aktie efter utspädning, SEK	9,2	9,0	9,2	9,0
Kassaflöde från den löpande verksamheten per aktie före utspädning, SEK	4,15	1,51	1,27	1,83
Kassaflöde från den löpande verksamheten per aktie efter utspädning, SEK	4,15	1,51	1,27	1,83
Antalet utestående aktier vid periodens utgång före utspädning, tusental	17 240	17 240	17 240	17 240
Antalet utestående aktier vid periodens utgång efter utspädning, tusental	17 240	17 240	17 240	17 240
Genomsnittligt antal utestående aktier före utspädning, tusental	17 240	17 240	17 240	17 240
Genomsnittligt antal utestående aktier efter utspädning, tusental	17 240	17 240	17 240	17 240

Ägarförteckning

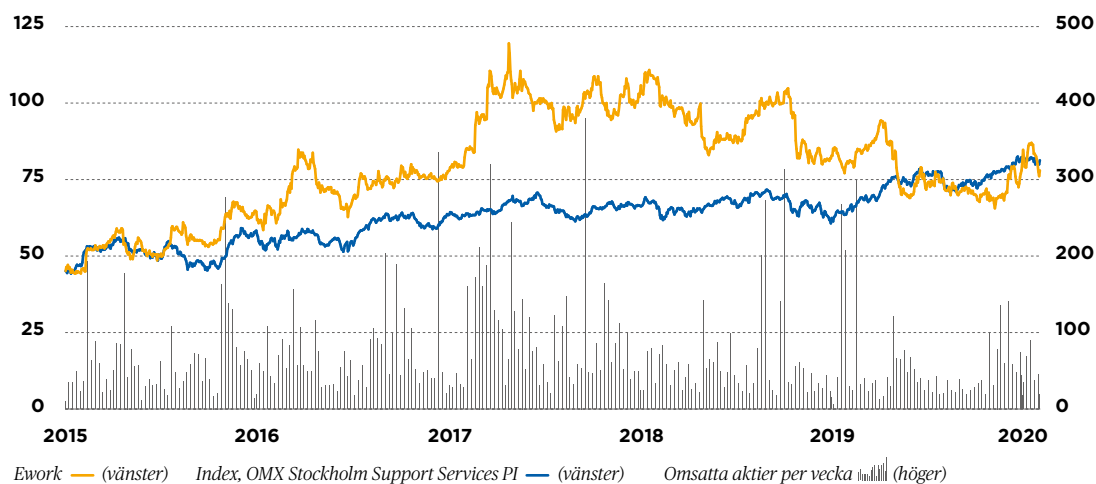
Per den 31 december 2019	Antal aktier	Röster & kapital
Staffan Salén med familj genom bolag ¹⁾	4 916 975	28,5 %
Försäkringsbolaget Avanza Pension	3 167 446	18,4 %
Investment AB Öresund	1 726 988	10,0 %
Protector Forsikring ASA	1 720 499	10,0 %
Katarina Salén, privat och genom familjebolag	473 962	2,7 %
Patrik Salén med familj och genom bolag	402 000	2,3 %
Ålandsbanken i ägares ställe	378 480	2,2 %
Erik Åfors genom bolag	277 291	1,6 %
Claes Ruthberg	180 000	1,0 %
Nordnet Pensionsförsäkring AB	174 401	1,0 %
Summa	13 418 042	77,8 %
Övriga	3 821 633	22,2 %
Summa totalt	17 239 675	100 %

¹⁾ Salénia AB

Ework-aktien

SEK

Omsatt antal aktier, tusental



Rapport över resultat och övrigt totalresultat för koncernen

<i>kSEK</i>	Not	Oktober- december 2019	Oktober- december 2018	Helår 2019	Helår 2018
Rörelsens intäkter					
Nettoomsättning	1	3 543 025	3 172 137	12 621 305	11 035 613
Övriga rörelseintäkter		36	36	36	67
Summa rörelseintäkter		3 543 060	3 172 173	12 621 341	11 035 680
Rörelsens kostnader					
Kostnad konsulter i uppdrag		-3 399 277	-3 042 993	-12 122 011	-10 576 742
Aktiverat arbete för egen räkning		4 684	4 484	18 847	12 473
Övriga externa kostnader		-38 495	-29 118	-118 591	-108 570
Personalkostnader		-69 777	-63 879	-261 929	-250 487
Avskrivningar och nedskrivningar på materiella och immateriella anläggningstillgångar		-8 125	-1 763	-29 714	-5 823
Summa rörelsekostnader		-3 510 991	-3 133 269	-12 513 399	-10 929 149
Rörelseresultat		32 069	38 904	107 942	106 531
Resultat från finansiella poster					
Finansnetto		-3 729	-1 803	-11 344	-4 818
Resultat efter finansiella poster		28 340	37 101	96 599	101 713
Skatt		-6 663	-7 327	-21 309	-22 821
Periodens resultat		21 677	29 774	75 290	78 892
Övrigt totalresultat					
<i>Poster som har omförts eller kan omföras till periodens resultat</i>					
Periodens omräkningsdifferenser vid omräkning av utländska verksamheter		329	-2 444	4 673	2 243
Periodens övrigt totalresultat		329	-2 444	4 673	2 243
Periodens totalresultat		22 007	27 330	79 963	81 135
Resultat per aktie					
före utspädning, SEK		1,26	1,73	4,37	4,58
efter utspädning, SEK		1,26	1,73	4,37	4,58
<i>Antalet utestående aktier vid rapportperiodens utgång</i>					
före utspädning, tusental		17 240	17 240	17 240	17 240
efter utspädning, tusental		17 240	17 240	17 240	17 240
<i>Genomsnittligt antal utestående aktier</i>					
före utspädning, tusental		17 240	17 240	17 240	17 240
efter utspädning, tusental		17 240	17 240	17 240	17 240

Rapport över finansiell ställning för koncernen

<i>kSEK</i>	31 december 2019	31 december 2018
Tillgångar		
Anläggningstillgångar		
Immateriella anläggningstillgångar	46 355	32 882
Materiella anläggningstillgångar	5 095	5 235
Nyttjanderättstillgångar	53 268	-
Uppskjuten skattefordran	4 974	-
Långfristiga fordringar	1 212	1 905
Summa anläggningstillgångar	110 904	40 022
Omsättningstillgångar		
Kundfordringar	3 357 687	3 038 540
Skattefordran	2 098	-
Övriga fordringar	15 629	15 713
Förutbetalda kostnader och upplupna intäkter	131 281	84 410
Likvida medel	236 588	137 945
Summa omsättningstillgångar	3 743 282	3 276 608
Summa tillgångar	3 854 186	3 316 630
Eget kapital och skulder		
Eget kapital		
Aktiekapital	2 241	2 241
Övrigt tillskjutet kapital	59 749	59 636
Omräkningsreserv	4 219	-454
Balanserade vinstmedel inklusive periodens resultat	91 898	94 187
Summa eget kapital	158 107	155 610
Långfristiga skulder		
Leasingskulder	27 733	-
Summa långfristiga skulder	27 733	-
Kortfristiga skulder		
Kortfristiga räntebärande skulder	550 000	350 000
Leasingskulder	20 989	-
Leverantörsskulder	3 019 859	2 716 781
Skatteskulder	-	5 333
Övriga skulder	33 138	42 861
Upplupna kostnader och förutbetalda intäkter	44 360	46 045
Summa kortfristiga skulder	3 668 346	3 161 020
Summa eget kapital och skulder	3 854 186	3 316 630

Rapport över förändringar i koncernens eget kapital

<i>kSEK</i>	Aktiekapital	Övrigt tillskjutet kapital	Omräknings-reserv	Balanserade vinstmedel inklusive periodens resultat	Totalt eget kapital
Ingående eget kapital 2018-01-01	2 241	59 273	-2 697	92 874	151 691
Periodens totalresultat					
Periodens resultat				78 892	78 892
Periodens övrigt totalresultat			2 243		2 243
Periodens totalresultat			2 243	78 892	81 135
Transaktioner med koncernens ägare					
Utdelningar				-77 579	-77 579
Inbetald premie vid utfärdande av teckningsoptioner		363			363
Utgående eget kapital 2018-12-31	2 241	59 636	-454	94 187	155 610
Ingående eget kapital 2019-01-01	2 241	59 636	-454	94 187	155 610
Periodens totalresultat					
Periodens resultat				75 290	75 290
Periodens övrigt totalresultat			4 673		4 673
Periodens totalresultat			4 673	75 290	79 963
Transaktioner med koncernens ägare					
Utdelningar				-77 579	-77 579
Inbetald premie vid utfärdande av teckningsoptioner		113			113
Utgående eget kapital 2019-12-31	2 241	59 749	4 219	91 898	158 107

Rapport över kassaflöden för koncernen

<i>kSEK</i>	Oktober- december 2019	Oktober- december 2018	Helår 2019	Helår 2018
Den löpande verksamheten				
Resultat efter finansiella poster	28 340	37 101	96 599	101 713
Justering för poster som inte ingår i kassaflödet	8 125	1 763	29 714	5 823
Betald inkomstskatt	-6 612	-5 544	-28 660	-25 126
Kassaflöde från den löpande verksamheten före förändringar i rörelsekapital	29 854	33 320	97 653	82 410
Kassaflöde från förändringar i rörelsekapital	41 672	-7 354	-75 747	-50 938
Ökning (-)/Minskning (+) av rörelsefordringar	-330 265	-458 550	-354 133	-397 247
Ökning (+)/Minskning (-) av rörelseskulder	371 937	451 196	278 386	346 309
Kassaflöde från den löpande verksamheten	71 526	25 966	21 906	31 472
Investeringsverksamheten				
Förvärv av materiella anläggningstillgångar	2	-747	-1 336	-1 168
Förvärv av immateriella anläggningstillgångar	-4 684	-4 546	-18 963	-12 710
Kassaflöde från investeringsverksamheten	-4 681	-5 293	-20 299	-13 878
Finansieringsverksamheten				
Inbetald premie vid utfärdande av teckningsoptioner	113	363	113	363
Utbetald utdelning till moderbolagets ägare	-	-	-77 579	-77 579
Amortering av leasingskuld	-6 466	-	-22 888	-
Upptagna lån	80 000	-	200 000	149 829
Kassaflöde från finansieringsverksamheten	73 647	363	99 645	72 613
Periodens kassaflöde	140 492	21 036	101 253	90 207
Likvida medel vid periodens början	95 215	119 018	137 945	48 630
Valutakursdifferens	881	-2 109	-2 610	-892
Likvida medel vid periodens slut	236 588	137 945	236 588	137 945

Resultaträkning för moderbolaget

<i>kSEK</i>	Oktober- december 2019	Oktober- december 2018	Helår 2019	Helår 2018
Rörelsens intäkter				
Nettoomsättning	2 819 850	2 598 261	10 040 044	8 922 154
Övriga rörelseintäkter	8 361	4 090	36 712	25 082
Summa rörelseintäkter	2 828 211	2 602 351	10 076 756	8 947 236
Rörelsens kostnader				
Kostnad konsulter i uppdrag	-2 718 060	-2 496 580	-9 677 102	-8 569 553
Aktiverat arbete för egen räkning	4 684	4 484	18 847	12 473
Övriga externa kostnader	-44 947	-27 440	-145 425	-101 271
Personalkostnader	-43 996	-45 763	-178 220	-180 670
Avskrivningar och nedskrivningar på materiella och immateriella anläggningstillgångar	-1 736	-1 603	-6 755	-5 219
Summa rörelsekostnader	-2 804 055	-2 566 902	-9 988 656	-8 844 240
Rörelseresultat	24 156	35 449	88 100	102 996
Resultat från finansiella poster				
Utdelningar från andelar i dotterföretag	27 406	-	27 406	-
Övriga ränteintäkter och liknande resultatposter	-567	124	2 717	1 362
Räntekostnader och liknande resultatposter	-2 151	-2 753	-8 428	-5 101
Resultat efter finansiella poster	48 843	32 820	109 795	99 257
Skatt	-4 758	-7 388	-18 117	-22 268
Periodens resultat *	44 086	25 432	91 678	76 989

* Periodens resultat överensstämmer med Periodens totalresultat.

Balansräkning för moderbolaget

<i>kSEK</i>	31 december 2019	31 december 2018
Tillgångar		
Anläggningstillgångar		
Immateriella anläggningstillgångar	46 355	32 882
Materiella anläggningstillgångar	3 998	3 530
Finansiella anläggningstillgångar		
Andra långfristiga fordringar	633	1 182
Andelar i koncernföretag	34 215	22 084
Summa finansiella anläggningstillgångar	34 848	23 266
Summa anläggningstillgångar	85 201	59 678
Omsättningstillgångar		
Kundfordringar	2 786 334	2 561 357
Fordringar på koncernföretag	146 910	107 316
Skattefordringar	4 977	-
Övriga fordringar	104	90
Förutbetalda kostnader och upplupna intäkter	98 560	54 154
Kassa och bank	162 112	51 435
Summa omsättningstillgångar	3 198 997	2 774 352
Summa tillgångar	3 284 198	2 834 030
Eget kapital och skulder		
Eget kapital		
Bundet eget kapital		
Aktiekapital (17 239 675 aktier med kvotvärde 0,13 SEK)	2 241	2 241
Reservfond	6 355	6 355
Fond för utvecklingsutgifter	45 783	32 174
Summa bundet eget kapital	54 380	40 770
Fritt eget kapital		
Överkursfond	9 518	40 848
Balanserat resultat	-13 609	-30 855
Periodens resultat	91 678	76 989
Summa fritt eget kapital	87 587	86 982
Summa eget kapital	141 967	127 752
Kortfristiga skulder		
Skulder till kreditinstitut	550 000	350 000
Leverantörsskulder	2 531 241	2 280 246
Skulder till koncernföretag	6 519	15 285
Skatteskulder	-	4 889
Övriga skulder	24 076	22 142
Upplupna kostnader och förutbetalda intäkter	30 396	33 716
Summa kortfristiga skulder	3 142 231	2 706 278
Summa eget kapital och skulder	3 284 198	2 834 030

Redovisningsprinciper

Delårsrapporten för koncernen har upprättats i enlighet med IAS 34 Delårsrapportering samt tillämpliga bestämmelser i årsredovisningslagen. Delårsrapporten för moderbolaget har upprättats i enlighet med årsredovisningslagens 9 kapitel, Delårsrapport.

Från och med 1 januari 2019 tillämpar Ework IFRS 16 Leasingavtal som ersätter IAS 17 Leasingavtal. Koncernen redovisar en nyttjanderättstillgång och en leasingkulld vid leasingavtalets början. Nyttjanderättstillgången värderas initialt till anskaffningsvärde, vilket består av leasingkuldens ursprungliga värde med tillägg för leasingavgifter som betalats vid eller före inledningsdatumet plus eventuella initiala direkta utgifter. Nyttjanderättstillgången skrivs därefter av linjärt från inledningsdatumet till det tidigare av slutet av den tillgångens nyttjandeperiod och leasingperiodens slut.

Leasingkuldens värderas initialt till nuvärdet av de framtida leasingavgifter som inte har betalats vid inledningsdatumet. Leasingavgifterna diskonteras med koncerns marginella upplåningsränta.

Leasingkuldens värderas till upplupet anskaffningsvärde med effektivräntemetoden. Leasingkuldens omvärderas om de framtida leasingavgifterna förändras till följd bland annat av ändringar i ett index eller ett pris ("rate"). När leasingkuldens omvärderas på detta sätt görs en motsvarande justering av nyttjanderättstillgångens redovisade värde.

Vid övergången värderades leasingkulderna till nuvärdet av de återstående leasingavgifterna, diskonterade med koncernens marginella upplåningsränta på den första tillämpningsdagen, 1 januari 2019. Nyttjanderättstillgången värderades till ett belopp som motsvarar leasingkuldens, justerat för förutbetalda leasingavgifter med 5 131 kSEK. Den ingående effekten på rapport över finansiell ställning i koncernen per den 1 januari 2019 var 63 060 kSEK för nyttjanderättstillgångarna och 57 929 kSEK för totala leasingkuldens, och motsvaras huvudsakligen av hyresavtal för koncernens kontorslokaler och till en mindre del av tjänstebilar.

Koncernen har valt att inte redovisa nyttjanderättstillgångar och leasingkulder för leasingavtal som har en leasingperiod på 12 månader eller mindre eller underliggande tillgångar av lågt värde. Leasingavgifter för dessa leasingavtal redovisas som en kostnad linjärt över leasingperioden.

Redovisat värde på kundfordringar, övriga fordringar, likvida medel, leverantörsskulder och övriga skulder utgör en rimlig approximation av verkligt värde.

I övrigt är redovisningsprinciper och beräkningsmetoder oförändrade från de som tillämpades i årsredovisningen för 2018.

Verksamheten i Polen redovisas inom segmentet Sverige.

Not 1 Koncernens rörelsesegment

Fjärde kvartalet 2019 jämfört med fjärde kvartalet 2018

kSEK	Sverige okt-dec		Finland okt-dec		Danmark okt-dec		Norge okt-dec		Summa okt-dec	
	2019	2018	2019	2018	2019	2018	2019	2018	2019	2018
Intäkter från kunder	2 915 728	2 655 199	136 061	132 673	110 544	119 878	380 692	264 387	3 543 025	3 172 137
Segmentets resultat	41 372	55 656	3 154	1 963	-797	287	8 102	4 796	51 831	62 702
Koncern-gemensamma kostnader	-15 310	-20 173	-1 046	-292	-1 043	-101	-2 366	-3 232	-19 762	-23 798
Rörelseresultat	26 062	35 483	2 107	1 671	-1 841	186	5 737	1 564	32 069	38 904
Finansiella poster, netto	-	-	-	-	-	-	-	-	-3 729	-1 803
Periodens resultat före skatt									28 340	37 101

Januari-december 2019 jämfört med samma period 2018

kSEK	Sverige jan-dec		Finland jan-dec		Danmark jan-dec		Norge jan-dec		Summa jan-dec	
	2019	2018	2019	2018	2019	2018	2019	2018	2019	2018
Intäkter från kunder	10 357 883	9 117 684	524 473	535 780	438 357	481 412	1 300 591	900 737	12 621 305	11 035 613
Segmentets resultat	152 301	173 284	9 297	3 871	-2 787	3 050	22 697	11 386	181 509	191 591
Koncern-gemensamma kostnader	-56 655	-71 575	-4 237	-3 660	-4 147	-2 936	-8 528	-6 889	-73 566	-85 060
Rörelseresultat	95 646	101 709	5 061	211	-6 934	114	14 169	4 497	107 942	106 531
Finansiella poster, netto	-	-	-	-	-	-	-	-	-11 344	-4 818
Periodens resultat före skatt									96 599	101 713

Styrelsen och verkställande direktören försäkrar att bokslutskommunikén ger en rättvisande översikt av företagets och koncernens verksamhet, ställning och resultat samt beskriver de väsentliga risker och osäkerhetsfaktorer som företaget och de företag som ingår i koncernen står inför.

Stockholm den 13 februari 2020

Staffan Salén
Styrelsens ordförande

Magnus Berglind
Styrelseledamot

Johan Qviberg
Styrelseledamot

Anna Storåkers
Styrelseledamot

Dan Berlin
Styrelseledamot

Mernosh Saatchi
Styrelseledamot

Erik Åfors
Styrelseledamot

Zoran Covic
Verkställande direktör

Information i denna bokslutskommuniké är sådan som Ework Group AB (publ) ska offentliggöra enligt EU:s marknadsmissbruksförordning. Informationen lämnas för offentliggörande den 13 februari 2020, klockan 11.00 (CET) genom verkställande direktörens försorg. Denna bokslutskommuniké har inte varit föremål för granskning av bolagets revisorer.

Definitioner

Ework Group använder ett antal finansiella mått i delårsrapporter och årsredovisningar som inte definieras enligt IFRS, s.k. alternativa nyckeltal eller Alternative Performance Measures, enligt ESMA:s (The European Securities and Markets Authority) riktlinjer.

Nedan definieras mått och nyckeltal som förekommer i delårsrapporter och årsredovisningen. Flertalet nyckeltal är att beakta som allmänt vedertagna och av sådan art att de förväntas presenteras i delårsrapporter och årsredovisningen för att förmedla en bild av koncernens resultat, lönsamhet och finansiella ställning som förväntas av befintliga och presumtiva investerare/aktieägare i deras analys av Ework Group.

Nyckeltal	Definition samt beskrivning av användande
Omsättningsutveckling	Nettoomsättning för perioden minus nettoomsättning för jämförelseperioden i förhållande till nettoomsättning för jämförelseperioden.
Rörelsemarginal EBIT	Rörelseresultat i förhållande till nettoomsättningen.
Vinstmarginal	Resultat efter finansiella poster i förhållande till nettoomsättningen.
Avkastning på eget kapital	Periodens resultat i förhållande till genomsnittligt eget kapital under perioden. Avkastning på eget kapital omräknas till årstakt vid delårsrapportering. Ett lönsamhetsmått som visar avkastning under perioden på det kapital ägarna investerat i verksamheten.
Soliditet	Redovisat eget kapital i relation till redovisade totala tillgångar vid periodens utgång. Mått som visar räntekänslighet och finansiell stabilitet.
Kassalikviditet	Omsättningstillgångar i förhållande till kortfristiga skulder.
Resultat per aktie	Periodens resultat i förhållande till antalet utestående aktier efter utspädning vid periodens utgång. Definieras av IAS 33.
Eget kapital per aktie	Eget kapital i förhållande till antalet utestående aktier efter utspädning vid periodens utgång. Mått som visar ägarnas andel av totala nettotillgångar per aktie.

Ework Group är en marknadsledande och oberoende konsultleverantör i norra Europa med fokus på IT, telekom, teknik och verksamhetsutveckling. Utan anställda konsulter kan Ework opartiskt matcha varje uppdrag med rätt kompetens från hela marknaden. Ework är grundat i Sverige år 2000 och har idag verksamhet i Sverige, Danmark, Norge, Finland och Polen. Bolaget har ramavtal med fler än 170 ledande företag i de flesta branscher och har över 10 000 konsulter på uppdrag. Huvudkontoret ligger i Stockholm. Eworks aktie är noterad på Nasdaq Stockholm.

Ework Group AB (publ)

Mäster Samuelsgatan 60
SE-111 21 Stockholm
Telefon: +46 (0) 8 50 60 55 00
Org. nr. 556587-8708

Kommande informationstillfällen

Årsredovisning 2019	i början på april 2020
Delårsrapport januari-mars 2020	29 april 2020
Årsstämma	29 april 2020
Delårsrapport april-juni 2020	16 juli 2020
Delårsrapport juli-september 2020	22 oktober 2020

Kontaktpersoner för mer information

Zoran Covic, VD	+46 8 50 60 55 00	mobil +46 706 65 65 17
Ola Maalsnes, CFO	+46 8 50 60 55 00	mobil +46 73 868 22 90

