

Ökad vinst och fortsatt god tillväxt

Fjärde kvartalet 2018 jämfört med samma period 2017

- Nettoomsättningen ökade med 17 procent till 3 172 MSEK (2 714).
- Rörelseresultatet för perioden ökade med 8 procent till 38,9 MSEK (36,0).
- Orderingången uppgick till 5 776 MSEK (4 590), en ökning med 26 procent.
- Resultatet per aktie efter utspädning uppgick till 1,73 SEK (1,57).

Helår 2018 jämfört med 2017

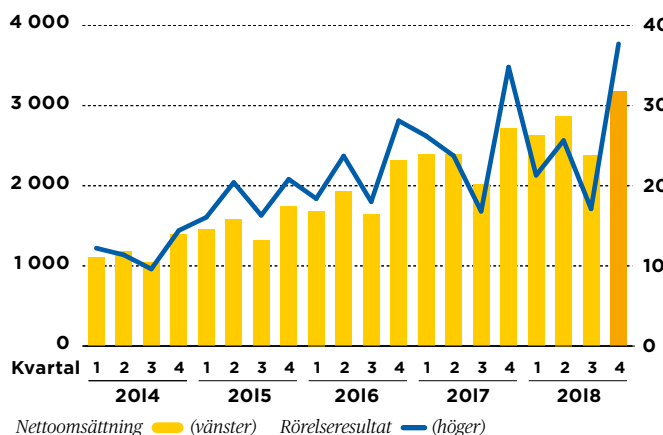
- Nettoomsättningen ökade med 16 procent till 11 036 MSEK (9 503).
- Rörelseresultatet för perioden var 106,5 MSEK (106,3).
- Resultatet per aktie efter utspädning uppgick till 4,58 SEK (4,65).
- Orderingången uppgick till 15 796 MSEK (13 510), en ökning med 17 procent.
- Styrelsen har beslutat att föreslå stämman en utdelning om 4,50 SEK per aktie (4,50).
- I ljuset av vinstutvecklingen under 2018 bedöms Ework inte fullt ut nå det finansiella målet för vinst per aktie för perioden 2016 -2020. Dock består ambitionen att öka vinsten per aktie med 20 procent per år under åren 2019 och 2020. Målet avseende omsättningstillväxt 2016-2020 kvarstår.

" Fjärde kvartalet avslutade året med förbättrat resultat och god omsättningstillväxt. Vi har under året arbetat intensivt med våra långsiktiga satsningar på affärsutveckling samtidigt som den löpande verksamheten utvecklades väl i Sverige, Norge och Polen, men inte lika bra i Finland och Danmark."

Zoran Covic, VD

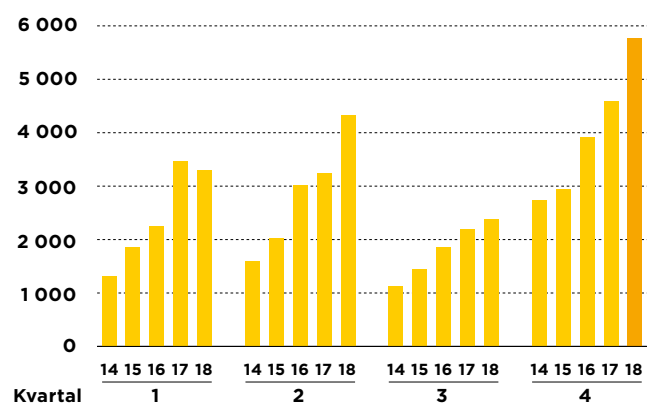
Nettoomsättning och rörelseresultat

MSEK



Orderingång per kvartal

MSEK





Stark avslutning

Fjärde kvartalet avslutade året med förbättrat resultat och god omsättningstillväxt. Vi har under året arbetat intensivt med våra långsiktiga satsningar på affärsutveckling samtidigt som den löpande verksamheten utvecklades väl i Sverige, Norge och Polen men inte lika bra i Finland och Danmark.

Som jag berättade i den förra kvartalsrapporten har vi valt att intensifiera och accelerera utvecklingsarbetet med vår offensiva satsning på digitala tjänster. Vårt fokus de senaste åren kan delas upp på tre områden:

1. Utveckling av vårt interna konsultmatchningssystem som vi har implementerat på alla våra kontor under 2018. Vi ser redan att detta börjar möjliggöra högre hitrate, det vill säga högre andel genomförda affärer per förfrågan.
2. Utvecklingen av interna system för kontraktshantering med mera är i slutfasen och implementeras i hela organisationen 2019.
3. Utveckling och försäljning av VMS mjukvara för våra kunder så att de kan hantera inköp och hantering av konsulter på ett effektivare och bättre sätt. Avtal har redan skrivits med en större kund vilket vi berättade om i förra rapporten. Vi har även fått ett positivt bemötande på instegsprodukten till VMS som fokuserar på digitaliserad förfrågningshantering, kallad RDS (Request Distribution System).

Utöver satsningen på digitala tjänster har vi även slutfört implementationen av vår nya organisation under 2018 vilket har börjat bidra till resultatförbättring, hittills framför allt i den svenska verksamheten. Vi räknar med att effekterna av organisationsförändringarna samt de nya administrativa systemen gradvis får ökande genomslag under det kommande året.

Den nya organisationen ger oss ökat säljfokus. Vi har vidareutvecklat kunderbjudandet och gjort strukturförändringar i vår leveransmodell. Allt detta har gjorts med syftet att bygga vidare på den styrka som Ework har i sitt kunnande om marknaden, personliga engagemang och ställning på marknaden. De mjukvarutjänster som vår digitala satsning skapar ska komplettera vår befintliga portfölj för att befästa vår marknadsledande position.

Detta är nya, strategiska mjukvarutjänster som skapar långsiktigt mervärde för våra kunder och innebär en stor potential för Ework bortom 2020. De innebär betydande satsningar som inte låg med i våra ursprungliga planer för genomsnittlig omsättnings- och vinststillväxt till 2020. Ambitionen att öka omsättning och vinst per aktie med 20 procent per år under åren 2019 och 2020 består, även om vinstutvecklingen 2018 innebär att vi inte når målet för mätperioden 2016-2020. Eworks position har ytterligare förstärkts under året och vi ser fortsatt positivt på våra långsiktiga tillväxtpotentialer.

Stockholm den 13 februari 2019
Zoran Covic, VD

Stark marknad planar ut

Marknad

Konsultmarknaden var stark under året. Efterfrågan på konsulter till nya uppdrag växte inom de flesta kompetensområden där Ework är verksamt. Efterfrågan var fortsatt god framför allt i Sverige med Polen, som redovisas i samma segment, samt i Norge. Marknaden i Finland och Danmark bedöms som något svagare. Eworks efterfrågeindikatorer såsom antalet inkommande kundförfrågningar, ansökningar från konsulter, förhållandet mellan olika kompetensområden indikerar fortsatt marknadstillväxt under 2019 men möjligen i något långsammare takt än 2018.

Koncernens nettoomsättning

Koncernens nettoomsättning för fjärde kvartalet steg med 17 procent till 3 172 MSEK (2 714). Tillväxten var god i Sverige, inklusive Polen, och Norge. Verksamheterna i Finland och Danmark hade lägre intäkter. För helåret, januari - december 2018 ökade nettoomsättningen med 16 procent till 11 036 MSEK (9 503). Samtliga segment utom Danmark bidrog till ökningen.

Koncernens resultat

Koncernens rörelseresultat för det fjärde kvartalet 2018 ökade med 8 procent till 38,9 MSEK (36,0). Den svenska verksamheten visade fortsatt god resultatutveckling under kvartalet. Även Finland ökade resultatet, medan resultatet minskade i Danmark och Norge. För helårsperioden var rörelseresultatet 106,5 MSEK (106,3).

Resultatet har i fjärde kvartalet liksom under hela året belastats av kostnader för ökade satsningar i organisationen samt investeringar i digitalisering och automatisering. Dessa genomförs i syfte att skapa förutsättningar för fortsatt tillväxt, effektivisering, skalbarhet och lönsamhet. Dessa har börjat få positiva effekter på lönsamheten i fjärde kvartalet och väntas successivt nå ökad effekt under 2019.

Resultatet efter finansiella poster uppgick till 37,1 MSEK (35,9) för det fjärde kvartalet och till 101,7 MSEK (105,6) för helårsperioden, januari - december. Finansnettot uppgick till -1 803 kSEK (-58) i kvartalet och -4 818 kSEK (-698) för helårsperioden till följd av ökad upplåning, relaterad till ökade volymer för tilläggstjänster med förskottsbetalning till konsulterna. Intäkterna för dessa tjänster redovisas under Rörelseresultat. Resultat efter skatt uppgick till 29,8 MSEK (27,0) för det fjärde kvartalet och 78,9 MSEK (80,1) för helårsperioden 2018.

Kommentarer till utvecklingen

Koncernens försäljning utvecklades positivt under fjärde kvartalet. Orderingången för kvartalet steg med 26 procent till 5 776 MSEK (4 590). Orderingången omfattar både helt nya ordrar och ordrar till följd av förlängning. Antalet konsulter på uppdrag fortsatte att stiga och uppgick som mest till 9 771 (8 550). Ökningen beror till den övervägande delen på en ökning av antalet konsulter på nya uppdrag, medan ökningstakten för övertagsaffärer var lägre.

Sverige

Utvecklingen i den svenska verksamheten var fortsatt positiv. Kvartalets nettoomsättning ökade med 20 procent till 2 655 MSEK (2 212). För helårsperioden ökade nettoomsättningen med 20 procent till 9 118 MSEK (7 613). Tillväxten var brett fördelad över geografiska enheter och olika kunskapsområden. Rörelseresultatet ökade 16 procent och uppgick till 35,5 MSEK (30,6) för det fjärde kvartalet respektive 101,7 MSEK (86,8), en ökning med 17 procent, perioden januari - december. Den polska verksamheten redovisas ännu i segmentet Sverige och passerade under perioden 300 konsulter på uppdrag. Den polska verksamheten lämnade ett positivt bidrag till resultatet i fjärde kvartalet.

Norge

Intäkterna i den norska verksamheten fortsatte att stiga kraftigt. Nettoomsättningen i kvartalet ökade 34 procent till 264 MSEK (198). För helårsperioden steg nettoomsättningen till 901 MSEK (719), en ökning med 25 procent. Rörelseresultatet var 1,6 MSEK (2,9) i kvartalet och 4,5 MSEK (10,0) för 2018. Att resultatet inte ökar trots tillväxt i nettoomsättning förklaras av kostnader för de ökade satsningarna i Stavanger.

Danmark

Intäkterna i den danska verksamheten minskade under perioden. Minskningen är liksom tidigare kvartal främst hänförlig till förändringar hos en större kund som inte har kunnat kompenseras med nya kunder och uppdrag. Nettoomsättningen minskade med 25 procent till 120 MSEK (159). För perioden januari - december uppgick nettoomsättningen till 481 MSEK (644), en minskning med 25 procent. Förändringar har under perioden genomförts för att anpassa och stärka organisationen, vilket medfört kostnader av engångskaraktär. Fjärde kvartalets rörelseresultat var 0,2 MSEK (2,1). Rörelseresultatet för perioden januari - december uppgick till 0,1 MSEK (9,3).

Finland

Nettoomsättningen i den finska verksamheten minskade i fjärde kvartalet med 8 procent till 133 MSEK (144). För helåret uppgick nettoomsättningen till 536 MSEK (528), en ökning med 2 procent. Rörelseresultatet för kvartalet uppgick till 1,7 MSEK (0,3), respektive 0,2 MSEK (0,1) för helåret. Den finska verksamheten har en stabil utveckling hos befintliga kunder. Arbetet fokuseras nu än mer på att bredda kundportföljen.

Nyckeltal

Belopp i kSEK	Oktober-december 2018	Oktober-december 2017	Helår 2018	Helår 2017
Nettoomsättning	3 172 137	2 713 669	11 035 613	9 503 010
Rörelseresultat EBIT	38 904	35 969	106 531	106 272
Resultat före skatt	37 101	35 911	101 713	105 574
Periodens resultat	29 774	27 021	78 892	80 110
Omsättningsutveckling, %	16,9	17,0	16,1	25,3
Rörelsemarginal EBIT, %	1,2	1,3	1,0	1,1
Vinstmarginal, %	1,2	1,3	0,9	1,1
Avkastning på eget kapital, %	84,0	79,0	51,3	55,7
Balansomslutning	3 316 630	2 808 059	3 316 630	2 808 059
Eget kapital	155 610	151 691	155 610	151 691
Soliditet, %	4,7	5,4	4,7	5,4
Kassalikviditet, %	104	104	104	104
Genomsnittligt antal anställda, personer	307	263	297	246
Nettoomsättning per anställd	10 333	10 318	37 157	38 630

Nyckeltal per aktie

Resultat per aktie före utspädning, SEK	1,73	1,57	4,58	4,65
Resultat per aktie efter utspädning, SEK	1,73	1,57	4,58	4,65
Eget kapital per aktie före utspädning, SEK	9,0	8,8	9,0	8,8
Eget kapital per aktie efter utspädning, SEK	9,0	8,8	9,0	8,8
Kassaflöde från den löpande verksamheten per aktie före utspädning, SEK	1,37	2,00	1,68	-7,50
Kassaflöde från den löpande verksamheten per aktie efter utspädning, SEK	1,37	2,00	1,68	-7,50
Antalet utestående aktier vid periodens utgång före utspädning, tusental	17 240	17 240	17 240	17 240
Antalet utestående aktier vid periodens utgång efter utspädning, tusental	17 240	17 240	17 240	17 240
Genomsnittligt antal utestående aktier före utspädning, tusental	17 240	17 240	17 240	17 205
Genomsnittligt antal utestående aktier efter utspädning, tusental	17 240	17 240	17 240	17 205

Ägarförteckning

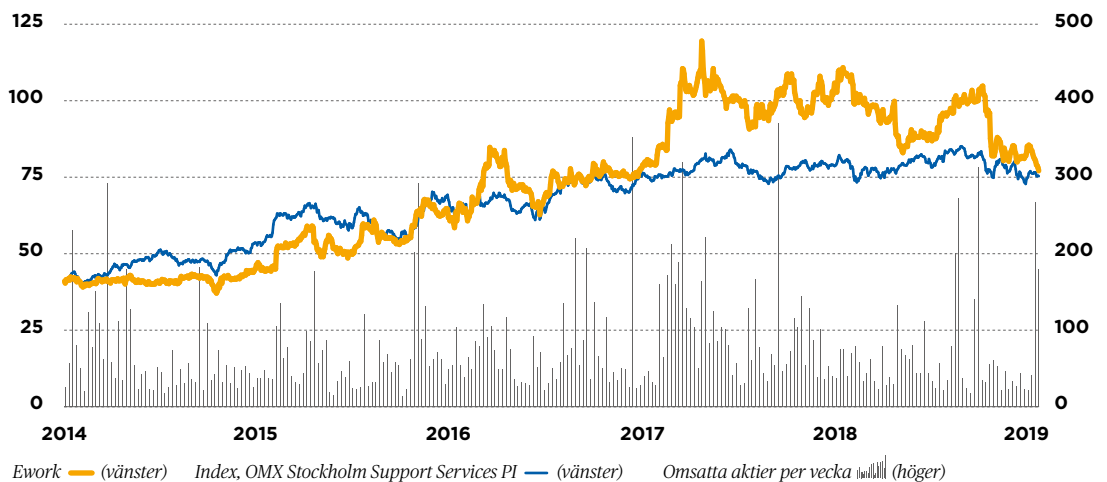
Per den 31 december 2018	Antal aktier	Röster & kapital
Staffan Salén med familj genom bolag ¹⁾	4 587 945	26,6 %
Försäkringsbolaget Avanza Pension	3 088 777	17,9 %
Investment AB Öresund	1 826 988	10,6 %
Protector Forsikring ASA	1 206 506	7,0 %
Katarina Salén, privat och genom familjebolag	463 962	2,7 %
Patrik Salén med familj genom bolag	397 000	2,3 %
Ålandsbanken i ägares ställe	379 480	2,2 %
Elementa	348 470	2,0 %
Erik Åfors genom bolag	277 291	1,6 %
Veralda Investment Ltd	250 000	1,5 %
Summa	12 826 419	74,4 %
Övriga	4 413 256	25,6 %
Summa	17 239 675	100 %

¹⁾ Salénia AB

Ework-aktien

SEK

Omsatt antal aktier, tusental



Finansiell ställning

Soliditeten uppgick vid slutet av perioden till 4,7 procent (5,4). Kassaflödet från den löpande verksamheten uppgick för det fjärde kvartalet till 23,5 MSEK (34,5). Förändringarna i rörelsekapitalet vid de olika rapporteringstillfällena beror huvudsakligen på att samtliga betalningar från kunder och till konsulter sker vid månadskiftena. Därför kan en liten förskjutning av in- eller utbetalningar leda till en stor effekt på kassaflödet vid ett specifikt tillfälle.

Kassaflödet från den löpande verksamheten under helårsperioden var 29,0 MSEK (-129,4). Företaget innehar en kredit om 350 MSEK (200) som avser tilläggstjänster med förskotts betalning. Som säkerhet för krediten har kundfordringar pantsatts.

Personal

Medelantalet anställda ökade till 307 (263) i fjärde kvartalet. Ökningen motiveras av den ökade omsättningen och framtidssatsningar. Medelantalet anställda under verksamhetsåret ökade av samma skäl till 297 (246).

Moderbolaget

Moderbolagets nettoomsättning för fjärde kvartalet uppgick till 2 598 MSEK (2 169). Kvartalets resultat före finansiella poster uppgick till 35,4 MSEK (31,9) och resultatet efter skatt till 25,4 MSEK (26,4).

Moderbolagets nettoomsättning för helåret uppgick till 8 922 MSEK (7 470). Resultatet före finansiella poster uppgick till 103,0 MSEK (90,7) och resultatet efter skatt till 77,0 MSEK (71,4).

Moderbolagets eget kapital uppgick vid utgången av det fjärde kvartalet till 127,8 MSEK (128,0) och soliditeten till 4,5 procent (5,4).

Väsentliga risker och osäkerhetsfaktorer

Eworks väsentliga affärsrisker består, för koncernen såväl som för moderbolaget, av minskad efterfrågan på konsulttjänster, svårigheter att attrahera och behålla kompetent personal, kreditrisker samt valutarisker i mindre omfattning. Bolaget ser inte några nya väsentliga affärsrisker för de kommande sex månaderna. För en utförligare beskrivning av väsentliga risker och osäkerhetsfaktorer hänvisas till Eworks årsredovisning för 2017.

Övrig information

Bolaget har två utestående optionsprogram som ingår i ett incitamentsprogram för ledande befattningshavare beslutat av årsstämman 2017. Totalt beslutades att utge 120 000 teckningsoptioner per år under perioden 2017-2019.

Ett av dessa optionsprogram omfattande 120 000 teckningsoptioner utgavs under 2018 och förfaller 2021. Lösenpriset på dessa är 113,66 SEK. Det sedan tidigare utestående optionsprogrammet om 120 000 teckningsoptioner har ett lösenpris på 124,66 SEK och förfaller 2020.

Händelser efter rapportperiodens utgång

Inga väsentliga händelser har inträffat efter rapportperioden.

Utsikter

I februari 2016 uttalade Ework ambitionen att nå en genomsnittlig årlig omsättningstillväxt på 20 procent och en ökning av vinsten per aktie med i genomsnitt 20 procent per år under åren 2016 till och med 2020. I ljuset av vinstutvecklingen under 2018 kommer Ework inte att fullt ut nå målen för perioden. Ambitionen att öka omsättning och vinsten per aktie med 20 procent under åren 2019 och 2020 består.

Utdelning

Baserat på styrelsens tillförsikt om bolagets framtida utveckling och bolagets starka finansiella ställning föreslår styrelsen årsstämman en utdelning på 4,50 SEK per aktie (4,50) totalt 77,6 MSEK (77,6), vilket motsvarar 98 procent av resultatet efter skatt.

Årsstämma

Årsstämman äger rum torsdagen den 2 maj 2019, kl. 14.00 i Eworks lokaler på Mäster Samuelsgatan 60, 7 trappor i Stockholm. Kallelse kommer att offentliggöras genom ett pressmeddelande och kungöras i Post och Inrikes Tidningar och i Svenska Dagbladet samt publiceras på Eworks hemsida.

Valberedningen

Valberedningen inför årsstämman 2019 utgörs av styrelsens ordförande Staffan Salén, Magnus Berglind samt Øystein Engebretsen. Magnus Berglind är ordförande i valberedningen. Aktieägare som vill komma i kontakt med valberedningen kan göra detta via epost till: valberedningen@eworkgroup.com

Rapport över resultat och övrigt totalresultat för koncernen

<i>kSEK</i>	Not	Oktober- december 2018	Oktober- december 2017	Helår 2018	Helår 2017
Rörelsens intäkter					
Nettoomsättning	1	3 172 137	2 713 669	11 035 613	9 503 010
Övriga rörelseintäkter		36	65	67	112
Summa rörelseintäkter		3 172 173	2 713 734	11 035 680	9 503 122
Rörelsens kostnader					
Kostnad konsulter i uppdrag		-3 042 993	-2 598 849	-10 576 742	-9 098 822
Aktiverat arbete för egen räkning		4 484	5 172	12 473	14 076
Övriga externa kostnader		-29 118	-27 163	-108 570	-105 218
Personalkostnader		-63 879	-56 389	-250 487	-205 311
Avskrivningar och nedskrivningar på materiella och immateriella anläggningstillgångar		-1 763	-536	-5 823	-1 575
Summa rörelsekostnader		-3 133 269	-2 677 765	-10 929 149	-9 396 850
Rörelseresultat		38 904	35 969	106 531	106 272
Resultat från finansiella poster					
Finansnetto		-1 803	-58	-4 818	-698
Resultat efter finansiella poster		37 101	35 911	101 713	105 574
Skatt		-7 327	-8 890	-22 821	-25 464
Periodens resultat		29 774	27 021	78 892	80 110
Övrigt totalresultat					
<i>Poster som har omförts eller kan omföras till årets resultat</i>					
Periodens omräkningsdifferenser vid omräkning av utländska verksamheter		-2 444	1 983	2 243	1 043
Periodens övrigt totalresultat		-2 444	1 983	2 243	1 043
Periodens totalresultat		27 330	29 004	81 135	81 153
Resultat per aktie					
före utspädning, SEK		1,73	1,57	4,58	4,65
efter utspädning, SEK		1,73	1,57	4,58	4,65
<i>Antalet utestående aktier vid rapportperiodens utgång</i>					
före utspädning, tusental		17 240	17 240	17 240	17 240
efter utspädning, tusental		17 240	17 240	17 240	17 240
<i>Genomsnittligt antal utestående aktier</i>					
före utspädning, tusental		17 240	17 240	17 240	17 205
efter utspädning, tusental		17 240	17 240	17 240	17 205

Rapport över finansiell ställning för koncernen

<i>kSEK</i>	31 december 2018	31 december 2017
Tillgångar		
Anläggningstillgångar		
Immateriella anläggningstillgångar	32 882	24 380
Materiella anläggningstillgångar	5 235	5 619
Långfristiga fordringar	1 905	5 048
Summa anläggningstillgångar	40 022	35 047
Omsättningstillgångar		
Kundfordringar	3 038 540	2 660 143
Förutbetalda kostnader och upplupna intäkter	84 410	41 114
Övriga fordringar	15 713	23 125
Likvida medel	137 945	48 630
Summa omsättningstillgångar	3 276 608	2 773 012
Summa tillgångar	3 316 630	2 808 059
Eget kapital och skulder		
Eget kapital		
Aktiekapital	2 241	2 241
Övrigt tillskjutet kapital	59 636	59 273
Reserver	-454	-2 697
Balanserade vinstmedel inklusive periodens resultat	94 187	92 874
Summa eget kapital	155 610	151 691
Kortfristiga skulder		
Kortfristiga räntebärande skulder	350 000	200 171
Leverantörsskulder	2 716 781	2 395 149
Skatteskulder	5 333	5 335
Övriga skulder	42 861	29 037
Upplupna kostnader och förutbetalda intäkter	46 045	26 676
Summa kortfristiga skulder	3 161 020	2 656 368
Summa eget kapital och skulder	3 316 630	2 808 059

Rapport över förändringar i koncernens eget kapital

<i>kSEK</i>	Aktiekapital	Övrigt tillskjutet kapital	Omräknings-reserv	Balanserade vinstmedel inklusive periodens resultat	Totalt eget kapital
Ingående eget kapital 2017-01-01	2 234	55 909	-3 740	81 514	135 917
Periodens totalresultat					
Periodens resultat				80 110	80 110
Periodens övrigt totalresultat			1 043		1 043
Periodens totalresultat			1 043	80 110	81 153
Transaktioner med koncernens ägare					
Utdelningar				-68 750	-68 750
Av personalen inlösta aktieoptioner	7	2 614			2 621
Inbetald premie vid utfärdande av teckningsoptioner		750			750
Utgående eget kapital 2017-12-31	2 241	59 273	-2 697	92 874	151 691
Ingående eget kapital 2018-01-01	2 241	59 273	-2 697	92 874	151 691
Periodens totalresultat					
Periodens resultat				78 892	78 892
Periodens övrigt totalresultat			2 243		2 243
Periodens totalresultat			2 243	78 892	81 135
Transaktioner med koncernens ägare					
Utdelningar				-77 579	-77 579
Inbetald premie vid utfärdande av teckningsoptioner		363			363
Utgående eget kapital 2018-12-31	2 241	59 636	-454	94 187	155 610

Rapport över kassaflöden för koncernen

<i>kSEK</i>	Oktober- december 2018	Oktober- december 2017	Helår 2018	Helår 2017
Den löpande verksamheten				
Resultat efter finansiella poster	37 101	35 911	101 713	105 574
Justering för poster som inte ingår i kassaflödet	1 763	536	5 823	1 575
Betald inkomstskatt	-5 544	-8 527	-25 126	-23 537
Kassaflöde från den löpande verksamheten före förändringar i rörelsekapital	33 320	27 920	82 410	83 612
Kassaflöde från förändringar i rörelsekapital	-9 777	-43 512	-53 361	-212 993
Ökning (-)/Minskning (+) av rörelsefordringar	-458 550	-421 843	-397 247	-526 513
Ökning (+)/Minskning (-) av rörelseskulder	448 773	378 331	343 886	313 520
Kassaflöde från den löpande verksamheten	23 543	-15 592	29 049	-129 381
Investeringsverksamheten				
Förvärv av materiella anläggningstillgångar	-747	-1 027	-1 168	-3 341
Förvärv av immateriella anläggningstillgångar	-4 546	-5 376	-12 710	-14 703
Kassaflöde från investeringsverksamheten	-5 293	-6 403	-13 878	-18 044
Finansieringsverksamheten				
Inbetald premie vid utfärdande av teckningsoptioner	363	750	363	750
Inlösen av optioner	0	0	0	2 621
Utbetald utdelning till moderbolagets ägare	0	0	-77 579	-68 750
Upptagna lån	171	50 035	150 000	150 163
Kassaflöde från finansieringsverksamheten	534	50 785	72 784	84 784
Periodens kassaflöde	18 784	28 790	87 955	-62 641
Likvida medel vid periodens början	119 018	20 040	48 630	112 202
Valutakursdifferens	143	-200	1 360	-931
Likvida medel vid periodens slut	137 945	48 630	137 945	48 630

Resultaträkning för moderbolaget

<i>kSEK</i>	Oktober- december 2018	Oktober- december 2017	Helår 2018	Helår 2017
Rörelsens intäkter				
Nettoomsättning	2 598 261	2 169 296	8 922 154	7 469 700
Övriga rörelseintäkter	4 090	4 468	25 082	18 891
Summa rörelseintäkter	2 602 351	2 173 764	8 947 236	7 488 591
Rörelsens kostnader				
Kostnad konsulter i uppdrag	-2 496 580	-2 081 033	-8 569 553	-7 168 311
Aktiverat arbete för egen räkning	4 484	5 172	12 473	14 076
Övriga externa kostnader	-27 440	-25 129	-101 271	-94 271
Personalkostnader	-45 763	-40 560	-180 670	-148 298
Avskrivningar och nedskrivningar på materiella och immateriella anläggningstillgångar	-1 603	-304	-5 219	-1 061
Summa rörelsekostnader	-2 566 902	-2 141 854	-8 844 240	-7 397 865
Rörelseresultat	35 449	31 910	102 996	90 726
Resultat från finansiella poster				
Övriga ränteintäkter och liknande resultatposter	124	2 144	1 362	2 841
Räntekostnader och liknande resultatposter	-2 753	0	-5 101	-1 284
Resultat efter finansiella poster	32 820	34 054	99 257	92 283
Skatt	-7 388	-7 660	-22 268	-20 897
Periodens resultat *	25 432	26 394	76 989	71 386

* Periodens resultat överensstämmer med Periodens totalresultat.

Balansräkning för moderbolaget

<i>kSEK</i>	31 december 2018	31 december 2017
Tillgångar		
Anläggningstillgångar		
Immateriella anläggningstillgångar	32 882	24 380
Materiella anläggningstillgångar	3 530	3 557
Finansiella anläggningstillgångar		
Andra långfristiga fordringar	1 182	4 380
Andelar i koncernföretag	22 084	22 084
Summa finansiella anläggningstillgångar	23 266	26 464
Summa anläggningstillgångar	59 678	54 401
Omsättningstillgångar		
Kundfordringar	2 561 357	2 214 975
Fordringar på koncernföretag	107 316	47 467
Övriga fordringar	90	415
Förutbetalda kostnader och upplupna intäkter	54 154	26 083
Kassa och bank	51 435	35 105
Summa omsättningstillgångar	2 774 352	2 324 045
Summa tillgångar	2 834 030	2 378 446
Eget kapital och skulder		
Eget kapital		
Bundet eget kapital		
Aktiekapital (17 239 675 aktier med kvotvärde 0,13 Sek)	2 241	2 241
Reservfond	6 355	6 355
Fond för utvecklingsutgifter	32 174	23 629
Summa bundet eget kapital	40 770	32 225
Fritt eget kapital		
Överkursfond	40 849	46 678
Balanserat resultat	-30 856	-22 310
Periodens resultat	76 989	71 386
Summa fritt eget kapital	86 982	95 754
Summa eget kapital	127 752	127 979
Kortfristiga skulder		
Skulder till kreditinstitut	350 000	200 171
Leverantörsskulder	2 280 246	2 006 039
Skatteskulder	4 889	3 128
Skulder till koncernföretag	15 285	0
Övriga skulder	22 142	22 602
Opplupna kostnader och förutbetalda intäkter	33 716	18 527
Summa kortfristiga skulder	2 706 278	2 250 467
Summa eget kapital och skulder	2 834 030	2 378 446

Redovisningsprinciper

Bokslutskommunikén för koncernen har upprättats i enlighet med IAS34 Delårsrapportering samt tillämpliga bestämmelser i årsredovisningslagen. Bokslutskommunikén för moderbolaget har upprättats i enlighet med årsredovisningslagen. Redovisningsprinciper och beräkningsmetoder är oförändrade från de som tillämpades i årsredovisningen för 2017.

Den nya standarden IFRS 16 (Leasing) ska tillämpas från räkenskapsår som påbörjas 1 januari 2019. Ework tillämpar den förenklade övergångsmetoden och den huvudsakliga påverkan på Eworks redovisning härrör från redovisningen av hyreskontrakt avseende lokaler. Den ingående effekten på balansräkningen i koncernen per den 1 januari 2019 är att en leasingtillgång (nyttjanderätt) respektive en leasingsskuld tillkommer om vardera 58 MSEK.

Verksamheten i Polen redovisas tills vidare inom segmentet Sverige.

Not 1 Koncernens rörelsesegment

Fjärde kvartalet 2018 jämfört med samma period 2017

kSEK	Sverige okt-dec		Finland okt-dec		Danmark okt-dec		Norge okt-dec		Summa okt-dec	
	2018	2017	2018	2017	2018	2017	2018	2017	2018	2017
Intäkter från kunder	2 655 199	2 212 139	132 673	144 221	119 878	159 302	264 387	198 007	3 172 137	2 713 669
Segmentets resultat	55 656	48 377	1 963	1 947	287	3 247	4 796	4 440	62 702	58 011
Koncern-gemensamma kostnader	-20 173	-17 804	-292	-1 602	-101	-1 111	-3 232	-1 525	-23 798	-22 042
Rörelseresultat	35 483	30 573	1 671	345	186	2 136	1 564	2 915	38 904	35 969
Finansiella poster, netto	-	-	-	-	-	-	-	-	-1 803	-58
Periodens resultat före skatt									37 101	35 911

Januari-december 2018 jämfört med samma period 2017

kSEK	Sverige jan-dec		Finland jan-dec		Danmark jan-dec		Norge jan-dec		Summa jan-dec	
	2018	2017	2018	2017	2018	2017	2018	2017	2018	2017
Intäkter från kunder	9 117 684	7 612 701	535 780	527 475	481 412	643 513	900 737	719 321	11 035 613	9 503 010
Segmentets resultat	173 284	154 698	3 871	5 949	3 050	14 982	11 386	16 247	191 591	191 876
Koncern-gemensamma kostnader	-71 575	-67 856	-3 660	-5 807	-2 936	-5 666	-6 889	-6 275	-85 060	-85 604
Rörelseresultat	101 709	86 842	211	142	114	9 316	4 497	9 972	106 531	106 272
Finansiella poster, netto	-	-	-	-	-	-	-	-	-4 818	-698
Periodens resultat före skatt									101 713	105 574

Styrelsen och verkställande direktören försäkrar att bokslutskommunikén ger en rättvisande översikt av företagets och koncernens verksamhet, ställning och resultat samt beskriver de väsentliga risker och osäkerhetsfaktorer som företaget och de företag som ingår i koncernen står inför.

Stockholm den 13 februari 2019

Staffan Salén
Styrelsens ordförande

Magnus Berglind
Styrelseledamot

Johan Qviberg
Styrelseledamot

Anna Storåkers
Styrelseledamot

Dan Berlin
Styrelseledamot

Mernosh Saatchi
Styrelseledamot

Erik Åfors
Styrelseledamot

Zoran Covic
Verkställande direktör

Information i denna bokslutskommuniké är sådan som Ework Group AB (publ) ska offentliggöra enligt EU:s marknadsmissbruksförordning. Informationen lämnas för offentliggörande den 13 februari 2019, klockan 13.00 (CET) genom verkställande direktörens försorg. Denna bokslutskommuniké har inte varit föremål för granskning av bolagets revisorer.

Definitioner

Ework Group använder ett antal finansiella mått i delårsrapporter, bokslutskommuniké och årsredovisningar som inte definieras enligt IFRS, s.k. alternativa nyckeltal eller Alternative Performance Measures, enligt ESMA:s (The European Securities and Markets Authority) riktlinjer.

Nedan definieras mått och nyckeltal som förekommer i delårsrapporter och årsredovisningen. Flertalet nyckeltal är att beakta som allmänt vedertagna och av sådan art att de förväntas presenteras i delårsrapporter och årsredovisningen för att förmedla en bild av koncernens resultat, lönsamhet och finansiella ställning.

Nyckeltal	Definition samt beskrivning av användande
Omsättningsutveckling	Nettoomsättning för perioden minus nettoomsättning för jämförelseperioden i förhållande till nettoomsättning för jämförelseperioden.
Rörelsemarginal EBIT	Rörelseresultat i förhållande till nettoomsättningen.
Vinstmarginal	Resultat efter finansiella poster i förhållande till nettoomsättningen.
Avkastning på eget kapital	Periodens resultat i förhållande till genomsnittligt eget kapital under perioden. Avkastning på eget kapital omräknas till årstakt vid delårsrapportering. Ett lönsamhetsmått som visar avkastning under perioden på det kapital ägarna investerat i verksamheten.
Soliditet	Redovisat eget kapital i relation till redovisade totala tillgångar vid periodens utgång. Mått som visar räntekänslighet och finansiell stabilitet.
Kassalikviditet	Omsättningstillgångar i förhållande till kortfristiga skulder.
Resultat per aktie	Periodens resultat i förhållande till antalet utestående aktier före utspädning vid periodens utgång. Definieras av IAS 33.
Eget kapital per aktie	Eget kapital i förhållande till antalet utestående aktier före utspädning vid periodens utgång. Mått som visar ägarnas andel av totala nettotillgångar per aktie.

Ework Group är en marknadsledande och oberoende konsultleverantör i norra Europa med fokus på IT, telekom, teknik och verksamhetsutveckling. Utan anställda konsulter kan Ework opartiskt matcha varje uppdrag med rätt kompetens från hela marknaden. Ework är grundat i Sverige år 2000 och har idag verksamhet i Sverige, Danmark, Norge, Finland och Polen. Bolaget har ramavtal med fler än 170 ledande företag i de flesta branscher och har över 9 000 konsulter på uppdrag. Huvudkontoret ligger i Stockholm. Eworks aktie är noterad på Nasdaq Stockholm.

Ework Group AB (publ)

Mäster Samuelsgatan 60
SE-111 21 Stockholm
Telefon: +46 (0) 8 50 60 55 00
Org. nr. 556587-8708

Kommande informationstillfällen

Årsredovisning 2018	vecka 15, 2019
Delårsrapport januari-mars 2019	25 april 2019
Årsstämma	2 maj 2019
Delårsrapport april-juni 2019	18 juli 2019
Delårsrapport juli-september 2019	22 oktober 2019

Kontaktpersoner för mer information

Zoran Covic, VD +46 8 50 60 55 00 mobil +46 706 65 65 17
Magnus Eriksson, vice VD och CFO +46 8 50 60 55 00 mobil +46 733 82 84 80

