

ework Report 2016

BOKSLUTSKOMMUNIKÉ JANUARI-DECEMBER 2016

Stark avslutning på nytt rekordår

Fjärde kvartalet 2016 jämfört med samma period 2015

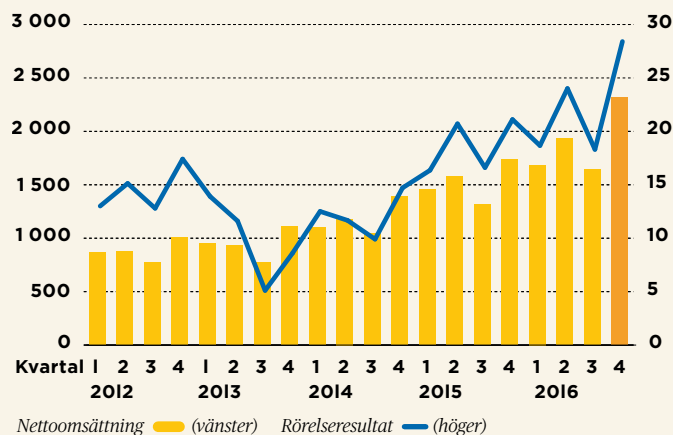
- Nettoomsättningen ökade med 33 procent till 2 320 MSEK (1 741).
- Rörelseresultatet steg med 33 procent till 29,3 MSEK (22,0).
- Orderingsgången för fjärde kvartalet uppgick till 3 917 MSEK (2 949), en ökning med 33 procent.
- Resultatet per aktie efter utspädning steg till 1,34 SEK (0,88).
- Antalet konsulter på uppdrag passerade 7 000 och uppgick som mest till 7 240.

Helår 2016 jämfört med helår 2015

- Nettoomsättningen ökade med 25 procent till 7 585 MSEK (6 089).
- Rörelseresultatet ökade med 19 procent till 92,9 MSEK (78,4).
- Resultatet per aktie efter utspädning ökade med 21 procent till 4,21 SEK (3,48).
- Efterfrågan var stark under hela perioden och Ework bedöms ha tagit marknadsandelar på en växande marknad.
- Orderingsgången för helåret uppgick till 11 063 MSEK (8 271), en ökning med 34 procent.
- Styrelsen har beslutat att föreslå stämman en utdelning om 4,00 SEK per aktie (3,25).

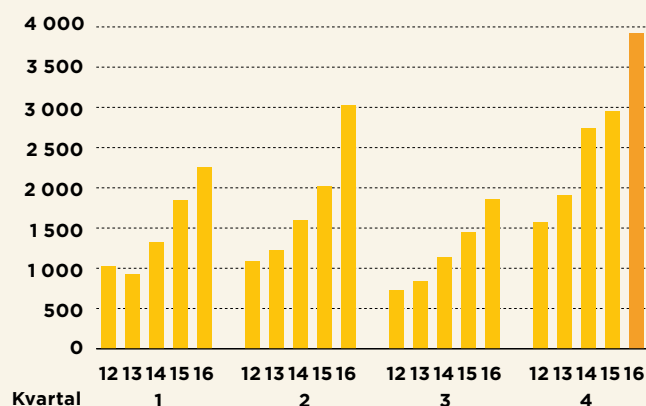
Nettoomsättning och rörelseresultat

MSEK



Orderingsgång per kvartal

MSEK



VD ZORAN COVIC

Stark avslutning på nytt rekordår

När vi i början av förra året satte nya mål för Eworks fortsatta tillväxtresa siktade vi högt. Nu summerar vi ett 2016 som överträffade våra mål med fortsatt kraftig omsättningstillväxt och stigande vinst per aktie. Samtidigt har vi fortsatt att satsa framåt.

V

i har kommit en bra bit på vägen med att bygga det nya Ework som till 2020 ska vara norra Europas största konsultleverantör. Under året har vi genomfört betydande satsningar inom ett antal affärskritiska områden.

Vår marknadsposition har förstärkts och vi har tagit marknadsandelar på alla våra marknader. Verksamheten i Danmark och Norge har tydligt tagit sig till en ny nivå. I båda marknaderna översteg årsomsättningen en halv miljard kronor med god lönsamhet. Vår etablering i Polen har varit mycket lyckosam och antalet konsulter på uppdrag växer snabbt.

Vår förmåga att matcha konsulter till uppdrag är ett av våra främsta konkurrensmedel och grunden för vår tillväxt. Vi har under året investerat i att digitalisera vår matchningsprocess för att effektivisera och höja kvaliteten. Vi har också stärkt organisationen med nyckelrekryteringar inom marknad, försäljning och leverans. Affärsutvecklingsarbetet har varit intensivt och fortsätter under 2017.

Allt detta har vi klarat samtidigt som nettoomsättningen växt med 25 procent och resultatet per aktie med 21 procent. Fjärde kvartalet avslutade året än starkare, då både omsättning och rörelseresultat ökade med över 30 procent. Ordergången passerade för första gången både 10 och 11 miljarder kronor på helårsbasis.

De mål vi arbetar mot är i genomsnitt 20 procents årlig omsättningstillväxt och i genomsnitt 20 procents tillväxt av vinst per aktie under 2016-2020. I år överträffade vi målen.

Utsikterna för Ework är goda både för innevarande år och på längre sikt. Marknaden är mycket stark och vi bedömer att den fortsätter att vara det under året. ■

Stockholm den 17 februari 2017

Zoran Covic, vd

Stark konsultmarknad

Marknad

Den nordiska konsultmarknaden var fortsatt mycket stark under årets fjärde kvartal. Efterfrågan var hög eller mycket hög inom de kunskapsområden där Ework är verksamt. Efterfrågan var stigande på Eworks konsoliderande roll och fortsatt hög på konsulter till nya uppdrag. Ework bedöms ha växt mer än konsultmarknaden och fortsatte därmed att ta marknadsandelar. Efterfrågeindikatorer såsom uppdragsförfrågningar och inriktningen på indikerande kunskapsområden visade en fortsatt ökning jämfört med föregående år.

Marknaden var stark på samtliga Eworks geografiska marknader, om än något mindre uttalat i Finland och i den privata sektorn i Norge.

Koncernens nettoomsättning

Nettoomsättningen för det fjärde kvartalet 2016 uppgick till 2 320 MSEK (1 741) en ökning med 33 procent. Nettoomsättningen för helåret 2016 ökade med 25 procent till 7 585 MSEK (6 089). Alla rörelsesegment bidrog till tillväxten både i fjärde kvartalet och under året. Rörelsesegmenten Danmark, Norge och Finland ökade sin andel av årsomsättningen till 18,6 procent (17,2).

Koncernens resultat

Koncernens rörelseresultat för fjärde kvartalet 2016 uppgick till 29,3 MSEK (22,0), en ökning med 33 procent jämfört med motsvarande kvartal föregående år. För helåret 2016 uppgick rörelseresultatet till 92,9 MSEK (78,4), en ökning med 19 procent. Förbättringen i rörelseresultatet förklaras av omsättningstillväxten, främst genom att antalet ny tillsatta konsulter ökade.

Rörelseresultatet ökade i alla segment. Den norska verksamheten bidrog med den största resultatutvecklingen under både kvartalet och helåret. Resultatutvecklingen i den svenska verksamheten var procentuellt sett lägre än genomsnittet i koncernen, främst till följd av att verksamheten i högre grad belastas av kostnader för nyrekryteringar för koncernens fortsatta tillväxt.

Kommentarerna ovan gäller både kvartalet och helåret.

Resultatet efter finansiella poster uppgick till 29,4 MSEK (21,5) för fjärde kvartalet 2016 och till 94,2 MSEK (77,9) för årets tolv månader. Resultatet efter skatt uppgick till 24,4 MSEK (15,1) för det fjärde kvartalet 2016 och för helåret 2016 till 73,9 MSEK (59,7).

Kommentarer till utvecklingen

Koncernens ordergång under fjärde kvartalet uppgick till 3 917 MSEK (2 949), den högsta noteringen någonsin.

För helåret ökade ordergången 34 procent till 11 063 MSEK (8 271). Antalet konsulter på uppdrag fortsatte att växa och uppgick i kvartalet som mest till 7 240 (5 490).

Sverige

Nettoomsättningen i den svenska verksamheten ökade under fjärde kvartalet med 28 procent till 1 862 MSEK (1 454). Rörelseresultatet ökade 10 procent till 20,6 MSEK (18,6). För helåret steg omsättningen 22 procent till 6 177 MSEK (5 042). Rörelseresultatet ökade till 75,5 MSEK (71,7). Den främsta förklaringen till omsättningsökningen är den goda efterfrågan och Eworks starka marknadsposition. Kunskapsområdet teknik konsulter växte och stod för en ökande andel av omsättningen.

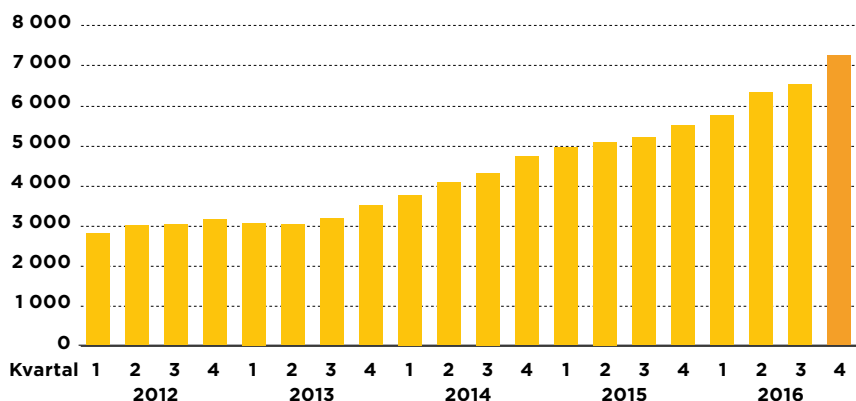
Verksamheten i Polen redovisas tills vidare inom segmentet Sverige. Ework hade god kundefterfrågan och levererade konsulter till uppdrag åt flera nya kunder under kvartalet.

Danmark

Utvecklingen i den danska verksamheten var positiv under hela året som avslutades med en särskilt kraftig omsättningsökning i fjärde kvartalet. Nettoomsättningen ökade med 70 procent till 165,2 MSEK (97,3). Rörelseresultatet för kvartalet ökade

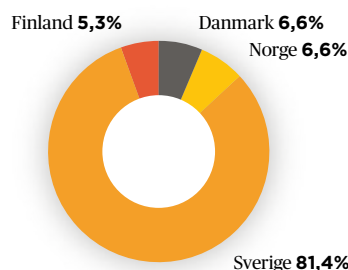
Konsulter på uppdrag

Max antal



Omsättningsfördelning per region

Helåret i procent av nettoomsättningen



* Polen redovisas som en del av Sverige.

till 3,5 MSEK (2,4). För året som helhet uppgick omsättningen till 504 MSEK (354), en ökning med 42 procent. Rörelseresultatet var 8,8 MSEK (7,4).

Norge

Nettoomsättningen i den norska verksamheten steg i fjärde kvartalet med 68 procent till 166,8 MSEK (99,5). Periodens rörelseresultat ökade till 3,7 MSEK (1,2). Nettoomsättningen för helåret steg med 40 procent till 502,2 MSEK (357,6). Rörelseresultatet var 8,7 MSEK (1,3). Den positiva utvecklingen i den norska verksamheten förklaras av god efterfrågan från framför allt befintliga kunder, främst i den offentliga sektorn.

Finland

Den finska verksamheten såg en förbättring i fjärde kvartalet. Nettoomsättningen ökade 39 procent till 125,7 MSEK (90,3). Rörelseresultatet uppgick till 1,4 MSEK (-0,3). Den stigande nettoomsättningen

förklaras främst av ökad efterfrågan från befintliga kunder. Resultatet vände från förlust till vinst. För året ökade nettoomsättningen med 20 procent till 402,1 MSEK (335,6). Rörelseresultatet var 0,04 MSEK (-2,0).

Finansiell ställning

Soliditeten uppgick den 31 december 2016 till 5,9 procent (6,2). Den lägre soliditeten beror på högre rörelsekapital till följd av en högre omsättning jämfört med föregående år. Kassaflödet från den löpande verksamheten uppgick i fjärde kvartalet till 39,5 MSEK (-7,6). Kassaflödet från den löpande verksamheten uppgick för hela året till 96,9 MSEK (-88,5). Förändringarna i rörelsekapitalet mellan olika rapporttillfällen beror huvudsakligen på att samtliga betalningar från kunder och till konsulter sker i månadsdiskiften. Därför kan en liten förskjutning av in- eller utbetalningar leda till en stor

effekt på kassaflödet vid ett specifikt tillfälle. Koncernens netto räntebärande tillgångar var 62,2 MSEK (27,0) vid rapportperiodens utgång.

Företaget innehar en löpande kredit uppgående till 70 MSEK. Som säkerhet för krediten har kundfordringar pantsatts.

Personal

Medelantalet tillsvidareanställda i koncernen under fjärde kvartalet var 219 (187) exklusive projektanställda konsulter. Medelantalet tillsvidareanställda för helåret var 213 (176) exklusive projektanställda konsulter. Personaltillväxten är fortsatt lägre än omsättningstillväxten, vilket förklaras av verksamhetens skalbarhet samt ett kontinuerligt arbete med att effektivisera verksamheten. Projektanställda konsulter belagda med kunduppdrag ingår i posten "Kostnad konsulter i uppdrag" under Rörelsens kostnader.

Nyckeltal

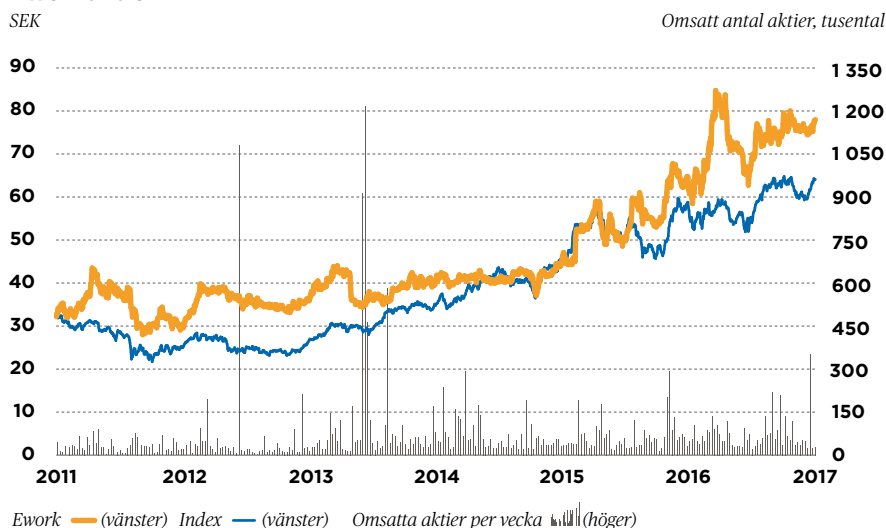
Belopp i kSEK	oktober-december 2016	oktober-december 2015	Helår 2016	Helår 2015
Nettoomsättning	2 320 130	1 740 739	7 585 442	6 089 079
Rörelseresultat EBIT	29 301	21 979	92 947	78 405
Resultat före skatt	29 360	21 457	94 154	77 858
Periodens resultat	22 998	15 053	72 514	59 667
Omsättningsutveckling, %	33,3	25,3	24,6	29,2
Rörelsemarginal EBIT, %	1,3	1,3	1,2	1,3
Vinstmarginal, %	1,3	1,3	1,2	1,3
Avkastning på eget kapital, %	73,8	57,2	58,4	50,0
Balansomslutning	2 328 965	1 797 943	2 328 965	1 797 943
Eget kapital	137 345	112 212	137 345	112 212
Soliditet, %	5,8	6,2	5,8	6,2
Kassalikviditet, %	107,8	111,0	107,8	111,0
Genomsnittligt antal anställda, personer	219	187	213	176
Nettoomsättning per anställd	10 594	9 309	35 612	34 597
Nyckeltal per aktie				
Resultat/aktie före utspädning, SEK	1,34	0,88	4,22	3,49
Resultat/aktie efter utspädning, SEK	1,34	0,88	4,21	3,48
Eget kapital per aktie före utspädning, SEK	7,9	6,6	7,9	6,6
Eget kapital per aktie efter utspädning, SEK	7,9	6,6	7,9	6,6
Kassaflöde från den löpande verksamheten per aktie före utspädning, SEK	2,30	-0,44	5,64	-5,18
Kassaflöde från den löpande verksamheten per aktie efter utspädning, SEK	2,29	-0,44	5,63	-5,16
Antalet utestående aktier vid periodens utgång före utspädning, tusental	17 188	17 085	17 188	17 085
Antalet utestående aktier vid periodens utgång efter utspädning, tusental	17 206	17 130	17 206	17 130
Genomsnittligt antal utestående aktier före utspädning, tusental	17 188	17 085	17 119	17 018
Genomsnittligt antal utestående aktier efter utspädning, tusental	17 205	17 125	17 135	17 044

Ägarförteckning

Per den 31 december 2016	Antal aktier	Röster & kapital
Staffan Salén med familj genom bolag ¹	4 689 945	27,3%
Försäkringsaktiebolaget Avanza Pension	3 167 655	18,4%
Investment AB Öresund	2 022 759	11,8%
Veralda Investment Ltd	1 032 705	6,0%
Katarina Salén, privat och genom familjebolag ²	463 962	2,7%
PSG Micro Cap	410 261	2,4%
Patrik Salén med familj genom bolag ³	397 000	2,3%
Jan Pettersson	349 000	2,0%
Claes Ruthberg	290 000	1,7%
Danica Pension	282 517	1,6%
Summa	13 105 804	76,3%
Övriga	4 081 771	23,7%
Summa	17 187 575	100%

1 Salénia AB 2 Polhavet AB 3 Jippa Investment AB

Eworkaktien



Moderbolaget

Moderbolagets nettoomsättning för fjärde kvartalet uppgick till 1 846 MSEK (1 449). Resultatet före finansiella poster uppgick till 78,2 MSEK (20,2) och resultatet efter skatt till 16,8 MSEK (14,9). Moderbolagets nettoomsättning för helåret uppgick till 6 136 MSEK (5 037). Resultatet före finansiella poster uppgick till 21,9 MSEK (20,2) och resultatet efter skatt till 16,8 MSEK (14,9).

Moderbolagets eget kapital vid periodens utgång uppgick till 122 MSEK (111) och soliditeten till 6,3 procent (7,0). I övrigt gäller ovanstående kommentarer om koncernens finansiella ställning även moderbolaget i tillämpliga delar.

Väsentliga risker och osäkerhetsfaktorer

Eworks väsentliga affärsrisker består, för koncernen såväl som för moderbolaget, av minskad efterfrågan på konsulttjänster, svårigheter att attrahera och behålla kompetent personal, kreditrisker samt valutarisker i mindre omfattning. Bolaget

ser inte några nya väsentliga affärsrisker för de kommande sex månaderna. För en utförligare beskrivning av väsentliga risker och osäkerhetsfaktorer, hänvisas till Eworks årsredovisning.

Händelser efter rapportperioden

Inga väsentliga händelser har inträffat efter rapportperioden.

Utsikter

De finansiella målen för Ework som i början av 2016 bestämdes för perioden 2016-2020 ligger fast: Ework ska ha en genomsnittlig årlig omsättningstillväxt på 20 procent och vinsten per aktie ska i genomsnitt öka med 20 procent per år.

Ework bedömer att en växande andel av arbetskraften kommer att arbeta som konsulter på framtidens arbetsmarknad. Den långsiktiga konsolideringstrenden på marknaden bedöms fortsätta. Det bedöms skapa goda affärsmöjligheter för Ework. Eworks marknadsposition är stark och erbjudandet konkurrenskraftigt. Ework

väntas därför kunna fortsätta att växa mer än den underliggande konsultmarknaden på befintliga geografiska marknader och inom befintliga kunskapsområden. Därtill väntas affärsmöjligheter kunna öppna sig på nya geografiska marknader.

Efterfrågan på den nordiska konsultmarknaden bedöms fortsätta att vara god under 2017 och konsultmarknaden som helhet väntas växa. Därtill kan det bli möjligt att göra nya outsourcingaffärer.

Sammantaget bedöms Ework ha förutsättningar att helåret 2017 fortsätta utvecklas i linje med de långsiktiga målen.

Utdelning

Baserat på styrelsens tillförsikt om bolagets framtida utveckling och bolagets starka balansräkning föreslår styrelsen årsstämman en utdelning på 4,00 SEK per aktie (3,25) totalt 68,8 MSEK (55,5) vilket motsvarar 95 procent av resultatet efter skatt.

Årsstämma

Årsstämman äger rum måndagen den 24 april 2017, kl. 14.00 i Eworks lokaler på Mäster Samuelsgatan 60, 7 trappor i Stockholm. Kallelse kommer att offentliggöras genom ett pressmeddelande och kungöras i Post och Inrikes Tidningar och i Svenska Dagbladet samt publiceras på Eworks hemsida.

Valberedningen

Valberedningen inför årsstämman 2017 utgörs av styrelsens ordförande Staffan Salén, Magnus Berglind samt Öystein Engebretsen. Magnus Berglind är ordförande i valberedningen. Aktieägare som vill komma i kontakt med valberedningen kan göra detta via epost till: valberedningen@ework.se

Stockholm den 17 februari 2017
Zoran Covic, vd

Information i denna bokslutskommuniké är sådan som Ework Group AB (publ) ska offentliggöra enligt EU:s marknadsmissbruksförordning och lag om värdepappersmarknaden. Informationen lämnas för offentliggörande den 17 februari 2017, klockan 08.00 (CET) genom verkställande direktörens försorg. Denna bokslutskommuniké har inte varit föremål för granskning av bolagets revisor.



UTVECKLAT VERKTYG

En av Eworks främsta styrkor är förmågan att matcha rätt kompetens med rätt uppdrag. Nu utvecklar Ework en digital process som har potential att göra denna process ännu mer träffsäker. Dessutom minimerar den risken för diskriminering genom att bortse från känslolagda kriterier, som till exempel kön, etnicitet, ålder och utseende.

Smart och hållbart sätt att matcha kompetens med uppdrag

Bra för kunden. Bra för konsulten. Och bra för samhället. Eworks nya matchningsprocess har bara vinnare. Syftet är att på ett ännu mer träffsäkert, snabbt och effektivt sätt matcha rätt konsult med rätt uppdrag.

- Företagen väntas i framtiden i ännu högre grad behöva tillgång till rätt kompetens i rätt tid för att kunna utvecklas i den takt som krävs för att behålla sin konkurrenskraft, säger Tim Kolga, psykolog och ansvarig för utformningen av den nya matchningsprocessen på Ework.

Mot bakgrund av att allt fler konsulter väntas behövas i den fjärde industriella revolutionen, det vill säga den teknologiska revolutionen som vi är på tröskeln av och som i grunden kommer att förändra det sätt vi lever, interagerar och arbetar på, har Ework tagit detta

revolutionerande grepp om rekryteringsprocessen. Målet är att få fram en träffsäker metod som sällar bort allt som är irrelevant och baserat på förutfattade meningar.

- Vi vill leda branschen när det gäller att ta fram smarta metoder för bättre rekryteringsbeslut och som passar ett nytt, smart sätt att arbeta. Förutom att vi vill eliminera allt som kan vara diskriminerande, ville vi också ge våra kunder bättre leverans och våra konsulter ökad trivsel genom att kartlägga mjuka värden. Vi tittar därför på vad som är viktigast för det aktuella uppdraget. Är det den sociala förmågan? Att arbeta snabbt under press? Eller ha utvecklad strategisk förmåga?

- Målet är att kunden ska få färre, men bättre kandidater att välja mellan, säger Tim Kolga.

Om du söker en Java-konsult, till exempel, kan du hitta både någon

som levererar bäst i avskildhet och en som blomstrar i grupp. En egenskap som många uppskattar och som rankas högt av de flesta arbetsgivare är just att personen är extrovert, vilket förknippas med att vara framgångsrik, säljande och drivande - men ibland kanske det inte alls är relevant för uppdraget och felaktigt får uppdragsgivaren att sälla bort den mer kompetenta, introverta personen.

Testet bygger på matematiska algoritmer och är indelat i två delar, en som fokuserar på logisk problemlösning och en på personlighetstyp.

- Vi har ett dedikerat team som arbetar med att kontinuerligt förfina och utveckla vår matchningsprocess mot bakgrund av den feedback vi får. Vi vill leda utvecklingen när det gäller att snabbt, träffsäkert och icke diskriminerande matcha varje uppdrag med rätt kompetens, berättar Tim Kolga. ■

Rapport över totalresultat för koncernen

kSEK	Not	oktober- december 2016	oktober- december 2015	Helår 2016	Helår 2015
Rörelsens intäkter					
Nettoomsättning	1	2 320 130	1 740 739	7 585 442	6 089 079
Aktiverat arbete för egen räkning		3 106	0	9 554	0
Övriga rörelseintäkter		0	19	30	21
Summa rörelseintäkter		2 323 236	1 740 758	7 595 026	6 089 100
Rörelsens kostnader					
Kostnad konsulter i uppdrag		-2 217 914	-1 658 710	-7 241 348	-5 799 219
Övriga externa kostnader		-22 677	-17 263	-76 110	-57 992
Personalkostnader		-53 045	-42 596	-183 681	-152 683
Avskrivningar och nedskrivningar på materiella och immateriella anläggningstillgångar		-299	-210	-940	-801
Summa rörelsekostnader		-2 293 935	-1 718 779	-7 502 079	-6 010 695
Rörelseresultat		29 301	21 979	92 947	78 405
Resultat från finansiella poster					
Finansnetto		59	-522	1 207	-547
Resultat efter finansiella poster		29 360	21 457	94 154	77 858
Skatt		-6 362	-6 404	-21 640	-18 191
Periodens resultat		22 998	15 053	72 514	59 667
Övrigt totalresultat					
<i>Poster som har omförts eller kan omföras till årets resultat</i>					
Periodens omräkningsdifferenser vid omräkning av utländska verksamheter		-343	-1 205	2 289	-1 709
Periodens övrigt totalresultat		-343	-1 205	2 289	-1 709
Periodens totalresultat		22 655	13 848	74 803	57 958
Resultat per aktie					
före utspädning, SEK		1,34	0,88	4,22	3,49
efter utspädning, SEK		1,34	0,88	4,21	3,48
<i>Antalet utestående aktier vid rapportperiodens utgång</i>					
före utspädning, tusental		17 188	17 085	17 188	17 085
efter utspädning, tusental		17 206	17 130	17 206	17 130
<i>Genomsnittligt antal utestående aktier</i>					
före utspädning, tusental		17 188	17 085	17 119	17 018
efter utspädning, tusental		17 205	17 125	17 135	17 044

Rapport över finansiell ställning för koncernen

kSEK	31 december 2016	31 december 2015
Tillgångar		
Anläggningstillgångar		
Immateriella anläggningstillgångar	9 911	313
Materiella anläggningstillgångar	3 584	1 419
Långfristiga fordringar	4 290	486
Uppskjuten skattefordran	0	1 358
Summa anläggningstillgångar	17 785	3 576
Omsättningstillgångar		
Kundfordringar	2 128 139	1 667 576
Förutbetalda kostnader och upplupna intäkter	45 950	12 479
Övriga fordringar	24 889	18 734
Likvida medel	112 202	95 578
Summa omsättningstillgångar	2 311 180	1 794 367
Summa tillgångar	2 328 965	1 797 943
Eget kapital och skulder		
Eget kapital		
Aktiekapital	2 234	2 221
Övrigt tillskjutet kapital	41 967	51 494
Reserver	-3 740	-6 029
Balanserade vinstmedel inklusive periodens resultat	95 456	64 526
Summa eget kapital	135 917	112 212
Långfristiga skulder		
Långfristiga räntebärande skulder	50 008	68 590
Summa långfristiga skulder	50 008	68 590
Kortfristiga skulder		
Leverantörsskulder	2 081 920	1 567 447
Skatteskulder	3 434	484
Övriga skulder	28 821	24 301
Upplupna kostnader och förutbetalda intäkter	28 865	24 909
Summa kortfristiga skulder	2 143 040	1 617 141
Summa eget kapital och skulder	2 328 965	1 797 943

Rapport över förändringar i koncernens eget kapital

kSEK	Aktie- kapital	Övrigt tillskjutet kapital	Omräknings- reserv	Balanserade vinstmedel inklusive periodens resultat	Totalt eget kapital
Ingående eget kapital 2015-01-01	2 207	62 526	-4 320	65 999	126 412
Periodens totalresultat					
Periodens resultat				59 667	59 667
Periodens övrigt totalresultat			-1 709		-1 709
Periodens totalresultat			-1 709	59 667	57 958
Transaktioner med koncernens ägare					
Utdelningar		-15 288		-61 140	-76 428
Av personalen inlösta aktieoptioner	14	4 256			4 270
Utgående eget kapital 2015-12-31	2 221	51 494	-6 029	64 526	112 212
Ingående eget kapital 2016-01-01					
Ingående eget kapital 2016-01-01	2 221	51 494	-6 029	64 526	112 212
Periodens totalresultat					
Periodens resultat				72 514	72 514
Periodens övrigt totalresultat			2 289		2 289
Periodens totalresultat			2 289	72 514	74 803
Transaktioner med koncernens ägare					
Utdelningar		-13 942		-41 584	-55 526
Av personalen inlösta aktieoptioner	13	4 415			4 428
Utgående eget kapital 2016-12-31	2 234	41 967	-3 740	95 456	135 917

Rapport över kassaflöden för koncernen

kSEK	oktober- december 2016	oktober- december 2015	Helår 2016	Helår 2015
Den löpande verksamheten				
Resultat efter finansiella poster	29 360	21 456	94 154	77 858
Justering för poster som inte ingår i kassaflödet	299	210	940	801
Betald inkomstskatt	-4 440	1 737	-17 363	-11 052
Kassaflöde från den löpande verksamheten före förändringar i rörelsekapital	25 219	23 403	77 731	67 607
Kassaflöde från förändringar i rörelsekapital	14 259	-30 997	19 172	-156 064
Ökning (-)/Minskning (+) av rörelsefordringar	-399 965	-208 565	-485 546	-458 184
Ökning (+)/Minskning (-) av rörelseskulder	414 224	177 568	504 718	302 120
Kassaflöde från den löpande verksamheten	39 478	-7 594	96 903	-88 457
Investeringsverksamheten				
Förvärv av materiella anläggningstillgångar	-2 007	0	-2 873	-993
Förvärv av immateriella anläggningstillgångar	-3 190	0	-9 788	-24
Avyttring av materiella tillgångar	0	16	0	0
Kassaflöde från investeringsverksamheten	-5 197	16	-12 661	-1 017
Finansieringsverksamheten				
Inlösen av optioner	0	0	4 428	4 270
Utbetald utdelning till moderbolagets ägare	0	0	-55 526	-76 428
Upptagna lån	0	41 387	0	68 590
Amortering av lån	-20 012	0	-18 582	0
Kassaflöde från finansieringsverksamheten	-20 012	41 387	-69 680	-3 568
Periodens kassaflöde	14 269	33 809	14 562	-93 042
Likvida medel vid periodens början	97 155	63 021	95 578	190 506
Valutakursdifferens	778	-1 252	2 062	-1 886
Likvida medel vid periodens slut	112 202	95 578	112 202	95 578

Resultaträkning för moderbolaget

kSEK	oktober- december 2016	oktober- december 2015	Helår 2016	Helår 2015
Rörelsens intäkter				
Nettoomsättning	1 846 043	1 448 635	6 135 584	5 036 537
Aktiverat arbete för egen räkning	3 106	0	9 554	0
Övriga rörelseintäkter	3 267	2 339	13 709	11 576
Summa rörelseintäkter	1 852 416	1 450 974	6 158 847	5 048 113
Rörelsens kostnader				
Kostnad konsulter i uppdrag	-1 770 079	-1 383 792	-5 876 251	-4 808 636
Övriga externa kostnader	-20 680	-14 710	-65 633	-48 796
Personalkostnader	-39 587	-32 137	-138 107	-115 554
Avskrivningar och nedskrivningar på materiella och immateriella anläggningstillgångar	-206	-161	-687	-628
Summa rörelsekostnader	-1 830 552	-1 430 800	-6 080 678	-4 973 614
Rörelseresultat	21 864	20 174	78 169	74 499
Resultat från finansiella poster				
Övriga ränteintäkter och liknande resultatposter	0	181	2 304	206
Räntekostnader och liknande resultatposter	-243	-1 125	-490	-1 434
Resultat efter finansiella poster	21 621	19 230	79 983	73 271
Skatt	-4 834	-4 345	-17 869	-16 426
Periodens resultat *	16 787	14 885	62 114	56 845

* Periodens resultat överensstämmer med Periodens totalresultat.

Balansräkning för moderbolaget

kSEK	31 december 2016	31 december 2015
Tillgångar		
Anläggningstillgångar		
Immateriella anläggningstillgångar	9 911	313
Materiella anläggningstillgångar	2 840	832
Finansiella anläggningstillgångar		
Andra långfristiga fordringar	3 795	45
Andelar i koncernföretag	22 084	22 072
Summa finansiella anläggningstillgångar	25 879	22 117
Summa anläggningstillgångar	38 630	23 262
Omsättningstillgångar		
Kundfordringar	1 785 431	1 466 885
Fordringar på koncernföretag	36 280	22 390
Skattefordringar	0	0
Övriga fordringar	412	5 952
Förutbetalda kostnader och upplupna intäkter	19 562	6 922
Kassa och bank	61 104	64 555
Summa omsättningstillgångar	1 902 789	1 566 704
Summa tillgångar	1 941 419	1 589 966
Eget kapital och skulder		
Eget kapital		
Bundet eget kapital		
Aktiekapital (17 085 075 aktier med kvotvärde 0,13 Sek)	2 234	2 221
Reservfond	6 355	6 355
Utvecklingsfond	9 554	0
Summa bundet eget kapital	18 143	8 576
Fritt eget kapital		
Överkursfond	49 950	45 535
Balanserat resultat	-8 235	0
Periodens resultat	62 114	56 845
Summa fritt eget kapital	103 829	102 380
Summa eget kapital	121 972	110 956
Långfristiga skulder		
Skulder till kreditinstitut	50 008	68 590
Summa långfristiga skulder	50 008	68 590
Kortfristiga skulder		
Leverantörsskulder	1 721 795	1 375 339
Skatteskulder	1 647	794
Övriga skulder	24 805	20 098
Upplupna kostnader och förutbetalda intäkter	21 192	14 189
Summa kortfristiga skulder	1 769 439	1 410 420
Summa eget kapital och skulder	1 941 419	1 589 966

Redovisningsprinciper

Bokslutskommunikén för koncernen har upprättats i enlighet med IAS 34 Delårsrapportering samt tillämpliga bestämmelser i årsredovisningslagen.

Bokslutskommunikén för moderbolaget har upprättats i enlighet med årsredovisningslagen. Redovisningsprinciper och beräkningsmetoder är oförändrade

från de som tillämpades i årsredovisningen för 2015. Verksamheten i Polen redovisas tills vidare inom segmentet Sverige.

Not 1 till de finansiella rapporterna

Koncernens rörelsesegment

Januari-december 2016 jämfört med samma period 2015

kSEK	Sverige jan-dec		Finland jan-dec		Danmark jan-dec		Norge jan-dec		Summa jan-dec	
	2016	2015	2016	2015	2016	2015	2016	2015	2016	2015
Intäkter från kunder	6 177 410	5 042 009	402 076	335 599	503 709	353 910	502 247	357 561	7 585 442	6 089 079
Segmentets resultat	142 153	133 412	5 043	2 158	12 985	10 658	12 629	4 725	172 810	150 953
Koncern-gemensamma kostnader	-66 678	-61 710	-5 008	-4 109	-4 222	-3 258	-3 955	-3 471	-79 863	-72 548
Rörelseresultat	75 475	71 702	35	-1 951	8 763	7 400	8 674	1 254	92 947	78 405
Finansiella poster, netto	-	-	-	-	-	-	-	-	1 207	-547
Periodens resultat före skatt									94 154	77 858

Fjärde kvartalet 2016 jämfört med samma period 2015

kSEK	Sverige okt-dec		Finland okt-dec		Danmark okt-dec		Norge okt-dec		Summa okt-dec	
	2016	2015	2016	2015	2016	2015	2016	2015	2016	2015
Intäkter från kunder	1 862 494	1 453 557	125 650	90 324	165 152	97 326	166 834	99 532	2 320 130	1 740 739
Segmentets resultat	47 641	45 633	3 107	426	4 030	3 092	4 755	2 080	59 533	51 231
Koncern-gemensamma kostnader	-27 070	-27 002	-1 636	-711	-485	-685	-1 041	-854	-30 232	-29 252
Rörelseresultat	20 571	18 631	1 471	-285	3 545	2 407	3 714	1 226	29 301	21 979
Finansiella poster, netto	-	-	-	-	-	-	-	-	59	-522
Periodens resultat före skatt									29 360	21 457

Styrelsen och verkställande direktören försäkrar att bokslutskommunikén ger en rättvisande översikt av företagets och koncernens verksamhet, ställning och resultat samt beskriver de väsentliga risker och osäkerhetsfaktorer som företaget och de företag som ingår i koncernen står inför.

Magnus Berglind
Styrelseledamot

Johan Qviberg
Styrelseledamot

Anna Storåkers
Styrelseledamot

Dan Berlin
Styrelseledamot

Mernosh Saatchi
Styrelseledamot

Erik Åfors
Styrelseledamot

Stockholm den 17 februari 2017

Staffan Salén
Styrelsens ordförande

Zoran Covic
Verkställande direktör

Information i denna bokslutskommuniké är sådan som eWork Scandinavia AB (publ) ska offentliggöra enligt lag om värdepappersmarknaden. Informationen lämnas för offentliggörande den 17 februari 2017, klockan 08.00 (CET). Denna bokslutskommuniké har inte varit föremål för granskning av bolagets revisor.

Definitioner

Nedan definieras mått och nyckeltal som förekommer i delårsrapporten. Flertalet nyckeltal är att beakta som allmänt vedertagna och av sådan art att de förväntas presenteras i delårsrapporten för att förmedla en bild av koncernens resultat, lönsamhet och finansiella ställning. De flesta måtten och nyckeltalen är direkt avstämningsbara mot de finansiella rapporterna.

Avkastning på eget kapital

Resultat efter skatt i förhållande till genomsnittligt eget kapital under perioden. Avkastning på eget kapital omräknas till årstakt vid delårsrapportering.

Eget kapital per aktie

Eget kapital i förhållande till antalet utestående aktier före utspädning vid periodens utgång

Kassalikviditet

Omsättningsstillgångar i förhållande till kortfristiga skulder

Konsulter på uppdrag

Antalet konsulter som arbetar på aktiva hel- eller deltidsuppdrag

Netto räntebärande tillgångar

Likvida medel minus långfristiga räntebärande skulder

Omsättningsutveckling

Nettoomsättning för perioden minus nettoomsättning för jämförelseperioden i förhållande till nettoomsättning för jämförelseperioden

Orderingång

Orderlagd nettomsättning på under perioden nytecknade eller förlängda konsultuppdragsavtal

Resultat per aktie

Resultat efter skatt i förhållande till antalet aktier

Räntebärande tillgångar

Likvida medel

Rörelsekapital

Omsättningsstillgångar minus kortfristiga skulder

Rörelsemarginal EBIT

Rörelseresultat i förhållande till nettoomsättningen

Rörelseresultat EBIT

Rörelseresultat

Soliditet

Eget kapital i förhållande till balansomslutningen

Vinstmarginal

Resultat före skatt i förhållande till nettoomsättningen

Ework Group är en marknadsledande och oberoende konsult- leverantör i norra Europa med fokus på IT, telekom, teknik och verksamhetsutveckling. Utan anställda konsulter kan Ework opartiskt matcha varje uppdrag med rätt kompetens från hela marknaden. Ework är grundat i Sverige år 2000 och har idag verksamhet i Sverige, Danmark, Norge, Finland och Polen. Bolaget har ramavtal med fler än 160 ledande företag i de flesta branscher och har cirka 7 000 konsulter på uppdrag. Huvudkontoret ligger i Stockholm. Eworks aktie är noterad på Nasdaq Stockholm.

ework

www.eworkgroup.com

Ework Group AB (publ)

Mäster Samuelsgatan 60

SE-111 21 Stockholm

Telefon: +46 (0) 8 50 60 55 00

Org. nr. 556587-8708

Kommande informationstillfällen

Årsredovisning 2016

början av april 2017

Delårsrapport, första kvartalet

24 april 2017

Halvårsrapport

19 juli 2017

Delårsrapport, nio månader

26 oktober 2017

Kontaktpersoner för mer information

Zoran Covic, vd +46 8 50 60 55 00 +46 706 65 65 17

Magnus Eriksson,
vice vd och CFO +46 8 50 60 55 00 +46 733 82 84 80