

2024



Helårsöversikt

Januari – december 2024

Folksamgruppen

Folksam

Översikt: Folksamgruppen

Folksamgruppen totalt	jan-dec 2024	2023	2022
Folksam kundindex (FKI), % ¹⁾	70	75	75
Premier, Mkr ²⁾	79 457	71 923	63 693
Förvalt kapital, vid periodens slut, Mkr ^{3) 4)}	639 868	582 366	526 756
Fondförsäkringstillgångar, vid periodens slut, Mkr ^{3) 5)}	280 370	241 169	209 189
Antal heltidstjänster ⁶⁾	3 524	3 495	3 399

¹⁾ I FKI-mätetalet ingår privat- och individmarknad, inte partner och företag.

²⁾ Premier omfattar premieintäkt i sakförsäkring, premieinkomst i livförsäkring samt inbetalningar från sparare i fondförsäkring i de försäkringsbolag som ingår i Folksamgruppen.

³⁾ Konsumentkooperationens pensionsstiftelse ingår ej.

⁴⁾ Tillgångar enligt totalavkastningstabell med avdrag för bolagsstrategiska innehav, vilket i huvudsak avser värdet av dotterföretag.

⁵⁾ Placeringstillgångar för vilka försäkringstagarna bär risken.

⁶⁾ Baseras på betald tid under perioden.

Folksamgruppen

Totalavkastning

- KPA Tjänstepensionsförsäkring 8,2 (7,6) procent
- Folksam Tjänstepension 8,0 (8,1) procent
- Folksam Liv 8,0 (8,2) procent
- Folksam Sak 4,5 (5,8) procent.

Ekonomisk ställning

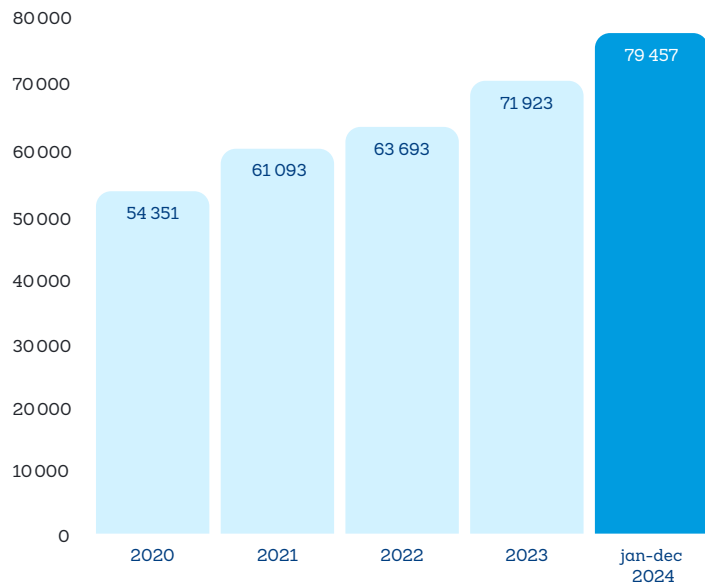
- Solvensgraden i Folksam Liv uppgick till 201 (190) procent.
- Konsolideringsgraden i Folksam Sak uppgick till 191 (192) procent.
- Solvensgraden i Folksam Tjänstepension uppgick till 216 (204) procent.
- Solvensgraden i KPA Tjänstepension uppgick till 248 (232) procent.

Folksamgruppens förvaltade kapital, 31 december 2024



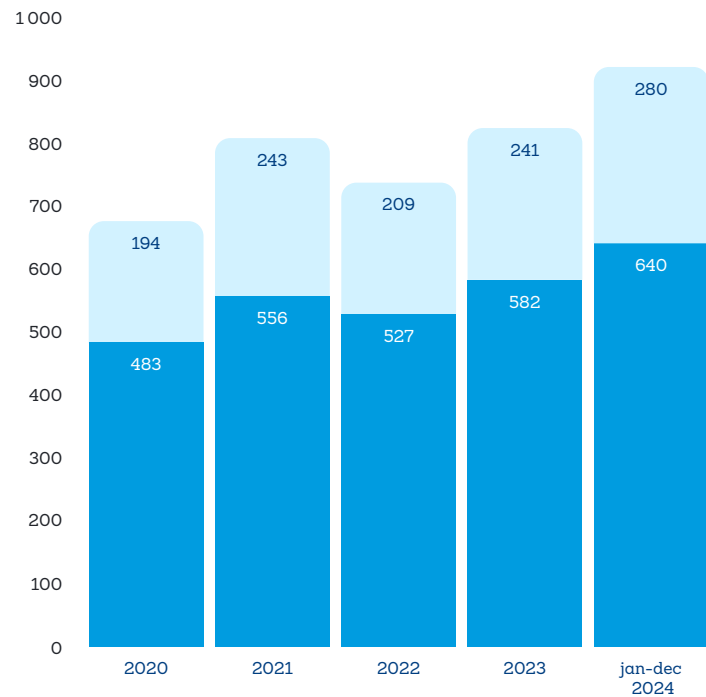
● Svenska aktier	16%
● Utländska aktier	25%
● Svenska räntebärande	34%
● Utländska räntebärande	4%
● Alternativa placeringar	11%
● Fastigheter	10%

Total premievoly, Mkr



Folksamgruppens förvaltade kapital och fondförsäkringstillgångar, Mkr

- Fondförsäkringstillgångar
- Förvaltad kapital



Fortsatt god avkastning och förbättrad lönsamhet för Folksam 2024

När 2024 summeras är Folksams finansiella ställning fortsatt stark. Det totala förvaltade kapitalet ökade till 920 miljarder kronor, en ökning med 97 miljarder kronor.

Avkastningen uppgick till 8,0 procent för respektive Folksam Liv och Folksam Tjänstepension, 8,2 procent för KPA Tjänstepensionsförsäkring samt 4,5 procent för Folksam Sak. Folksams kunder kan således även detta år glädjas åt en god avkastning men just långsiktigt sparande bör utvärderas över en längre tid. Därför blev vi extra stolta när Avtalat konstaterade att Folksam gav högst avkastning över tid inom traditionell försäkring för privatanställda tjänstemän med ITP yngre än 56 år. Den genomsnittliga årliga avkastningen över fem år var 8,7 procent. Högst genomsnittlig fondavkastning, sett till de senaste tio åren, har spararna fått hos Folksam LO Tjänstepension och Swedbank Försäkring, enligt Svensk Försäkring. Kunderna har i genomsnitt fått 9,5 procents avkastning under åren 2014-2023. Det är glädjande att vi kunnat ge kunderna god avkastning!

Ett annat kvitto på Folksamgruppens starka finansiella position var att Folksam Sak under året kunde ge tillbaka 433 miljoner kronor i återbäring till drygt 2,6 miljoner kunder.

Trots en god finansiell ställning har vi för höga kostnader, både inom liv- och skadeverksamheten. Under 2024 startade vi därför ett program för att höja konkurrenskraften och att sänka drifts- och skadekostnaderna. Arbetet har redan börjat ge effekt och lönsamheten förbättrades inom båda affärerna men mycket arbete kvarstår.

Folksam Liv

Under året ökade premievolumen inom Folksam Liv-gruppen och uppgick till 62 miljarder kronor, något som till stor del beror på det nya tjänstepensionsavtalet ARAP-RR. Vi behöll vår marknadsledande position inom pensions- och livförsäkringsmarknaden (Q3 2024). God kapitalavkastning och en kostnadsnivå som minskar bidrog till att stärka lönsamheten.

När vi investerar kundernas pengar är det vår ambition att skapa en bra avkastning och samtidigt bidra till en hållbar värld. Under året investerade vi till exempel tre miljarder kronor i Copenhagen Infrastructure Growth Markets Fund II som verkar i den globala energiomställningen till förnyelsebar energi i form av vindkraftstillgångar, solcellsparkar samt energilagring i länder där beroendet av fossila bränslen är stort idag.

Marknadsvärdet på Folksamgruppens investering i Northvolt skrevs under sista kvartalet ner till noll på grund av den situation som företaget befinner sig i. Folksam har mycket god riskspridning i sin portfölj med många olika tillgångsslag och investeringen i Northvolt, som gjordes initialt 2019, utgör en mycket liten del av helheten. Men självklart är vi inte nöjda med att skriva ner värdet på en investering.

Ett annat av Folksamgruppens innehav som uppmärksammats är innehavet i Heimstaden Bostad. Under 2024 har värdeutvecklingen varit svagt positiv. När denna årsöversikt publiceras har Heimstaden Bostad ännu inte lämnat sitt helårsresultat, men per den 30 september 2024 uppgick värdet för innehavet till 20,2 miljarder kronor, vilket är värdet Folksamgruppen redovisar i årsbokslutet. Vid motsvarande tidpunkt föregående år uppgick värdet till 19,8 miljarder kronor. Finansinspektionens undersökning av Folksamgruppens investering i bolaget pågår fortsatt.

Folksam Sak

Folksam Sak stärkte lönsamheten trots en kall vinter med många skador i början av 2024. Vid utgången av året uppgick totalkostnadsprocenten till 98,6 procent att jämföra med 104,5 procent per 31 december 2023. Premiejusteringar och sänkta kostnader har gett effekt. Premievolumen i Folksam Sak ökade med 8 procent och 2024 präglades av ett stort fokus på byte av digital plattform inom Folksam Sak. Ett viktigt arbete som fortsätter och kommer att skapa ännu bättre förutsättningar för nya och bättre digitala tjänster för våra kunder samt lägre kostnader på sikt.

Fördjupade samarbeten

Flera samarbeten fördjupades under året där några exempel är Riksidrottsförbundet, Svenska Fotbollförbundet, Sveriges läkarförbund, Psykologförbundet, Svenska Orienteringsförbundet och Coop. Tillsammans med GS Facket, Fastighets, Kommunal och Målarna har vi kunnat erbjuda en andra chans till sjuk- och efterlevandeförsäkringen och vi har under året infört möjligheten för LO-medlemmarna att teckna individuella utökningar till sin sjuk- och efterlevandeförsäkring. En stor och efterlängtd förändring som över 13 000 LO-medlemmar har valt att teckna.

Folksamgruppen fortsätter stärka konkurrenskraften

Vi har ett bra utgångsläge genom vår starka finansiella ställning men vi har för höga kostnader.

För oss handlar stärkt konkurrenskraft om att visa vårt engagemang för våra kunder och att de premier de betalar används av oss på ett klokt och ansvarsfullt sätt. För att vi även i framtiden ska kunna erbjuda tjänster och produkter till attraktiva priser och villkor till våra fyra miljoner kunder. Under 2025 kommer vi att arbeta fokuserat för att Folksam ska bli enklare, snabbare, mer lönsamt och kundorienterat.


Ylva Wessén
Vd och koncernchef



Händelser under fjärde kvartalet 2024

(oktober-december)

Folksamgruppen förvärvade, genom KPA Pension, en kontorsfastighet i centrala Stockholm

KPA Pension, som är en del i Folksamgruppen, har förvärvat fastigheten Mentorn 1 i centrala Stockholm för 3 miljarder kronor.

Folksam ITP-erbjudande gav högst avkastning för personer under 56

Folksam har under de senaste 10 åren erbjudit tjänstepensionssparande för privatanställda tjänstemän inom ITP. Enligt Avtalat.se som redovisar avkastningen inom ITP är Folksam det bolag som över tid haft högst avkastning av samtliga valbara bolag med traditionell försäkring. Den genomsnittliga årliga avkastningen på tre år var 6,44 procent och över fem år var den genomsnittliga årliga avkastningen 8,74 procent.

Nettonollalliansen firade fem år – nu behöver politiken öka takten

För fem år sedan var Folksamgruppen en av initiativtagarna till den av FN sammankallade Net-Zero Asset Owner Alliance under FN:s klimattoppmöte i New York. Medlemmarna i nettonollalliansen åtog sig att ha nettonoll utsläpp av växthusgaser i sina investeringsportföljer till år 2050. För att nå målet behöver dock klimatpolitiken bli ambitiösare, tydligare och mer långsiktig, både globalt men även i Sverige.

Folksam i topp när SKI presenterar Hållbarhetsindex

Svenskt Kvalitetsindex (SKI) presenterade sitt hållbarhetsindex för försäkringsbranschen. Folksam hamnade i topp i kategorin Sakförsäkring som även inkluderar fordonsförsäkring för privatkunder. I kategorin Pensionssparande privat hamnade Folksam på andra plats.

Folksam livaffär fortsatt störst

När Svensk Försäkring presenterade sin rapport för tredje kvartalet 2024 är Folksam livaffär fortsatt störst bland liv- och sparandektörer.

Folksam och Unizon tände hjärta för att uppmärksamma våld mot kvinnor

Den 25:e november tände Folksam tillsammans med Unizon ett orange hjärta på fasaden till Folksam huvudkontor på Södermalm i Stockholm för att uppmärksamma Orange Day, den Internationella dagen mot våld mot kvinnor. En av tre kvinnor i världen utsätts för fysiskt eller sexuellt våld under sin livstid. Mäns våld mot kvinnor och flickor är ett brott mot de mänskliga rättigheterna och ett folkhälsoproblem som sträcker sig över lands-, klass- och åldersgränser.

Folksam höjer pensionen för över 150 000 kunder

I januari 2025 kommer cirka 64 000 kunder hos Folksam med föränsbestämd tjänstepension inom ramen för KTP 2 få sin pension höjd med 1,6 procent. Folksam höjer också intjänad pension för cirka 90 000 kunder där pensionen inte börjat betalas ut med motsvarande procentsats. Cirka 2 600 arbetsgivare kan även räkna med premiereduceringar på 60 procent under 2025.

Folksamgruppen köpte, via KPA Pension, ett nytt kontorsprojekt av NCC för 3,6 miljarder kronor

KPA pension, som är en del av Folksamgruppen, förvärvade kontorsprojektet Yrket 4 i Solna stad av NCC för 3,6 miljarder kronor. NCC ska utveckla fastigheten till ett nytt huvudkontor åt myndigheten Svenska kraftnät som har tecknat ett 20-årigt hyresavtal på hela arean.

Folksam förvärvade hotellfastighet vid Tegnérslunden i Stockholm

Folksam Tjänstepension förvärvar fastigheten Barnhusväderkvarnen 22 i centrala Stockholm av Tegnérhammar Fastighet. Hotellfastigheten har ett attraktivt strategiskt läge vid Tegnérslunden med närhet till stora delar av city samt Centralstationen.

Folksamgruppen investerade 3 miljarder kronor i fond med fokus på investeringar i energiomställningen

Folksamgruppen investerade 3 miljarder kronor i Copenhagen Infrastructure Growth Markets Fund II. Fonden investerar i energiomställningen i form av vindkraftstillgångar på land och till havs, solcellsparkar samt energilagring i mognare tillväxtmarknader och växande medelinkomstländer. Tillväxtekonomiers efterfrågan på el väntas öka med 3-4 gånger fram till år 2050. CI Growth Markets Fund II förväntas addera 10 GW grön energi till elnäten och minska över 10 miljoner ton i koldioxidutsläpp per år.

Efter kvartalets utgång

Folksamgruppen satte ambitiösa klimatmål för 2030

Folksamgruppen har antagit nya klimatmål för att nå nettonollutsläpp i sina tillgångsportföljer till 2050. Ett av de nya målen är att minska CO₂-avtrycket med 50 procent för aktier, företagsobligationer, alternativa investeringar och fastigheter till 2030.

Folksam förlängde och utökade samarbetet med Parasport Sverige

Folksam är sedan tidigare huvudpartner för Sveriges Paralympiska Kommité och Svenska Parasportförbundet. Nu blev Folksam dessutom partner för Special Olympics Sverige, en verksamhet inom Parasport Sverige som arbetar för att skapa bättre idrott och hälsa för personer med intellektuell funktionsnedsättning.

Folksam utökar möjligheten till krisstöd till följd av skolskjutningen i Örebro

Med anledning av skolskjutningen i Örebro beslöt Folksam att utöka möjligheten till det krisstöd som ingår i hemförsäkringen. Nu inkluderas även personer som befunnit sig på skolan i samband med skjutningen samt anhöriga till de drabbade.

Uppföljning hållbarhet

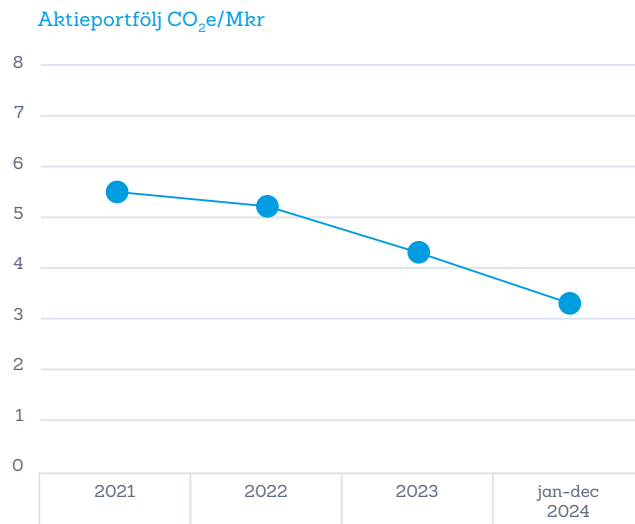
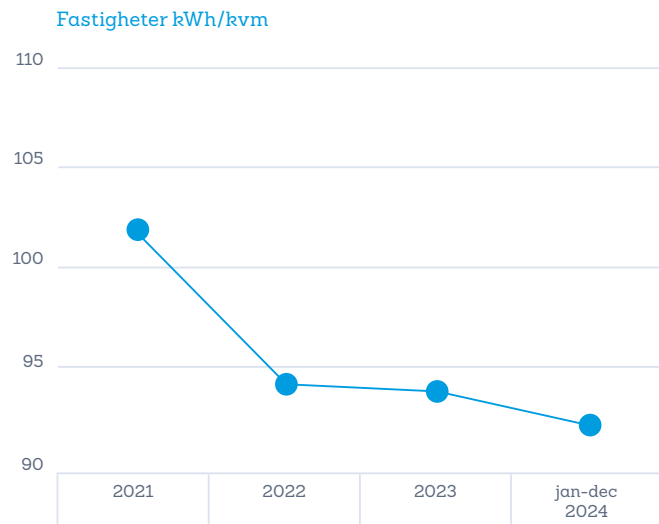
Folksamgruppen arbetar med hållbarhetsperspektiv i hela verksamheten.

Här redovisar vi den löpande utvecklingen av koldioxidutsläpp i vår aktieportfölj, energiförbrukningen i våra fastigheter och i vår egen verksamhet.

Klimatindikator	jan-dec 2024	2023	2022	2021
Energiförbrukning i fastigheter, normalårskorrigerat (kWh/kvm)	92,3	93,8	94,3	101,8
Koldioxidavtrycket i aktieportföljerna, Koldioxidintensitet, viktat medeltal, ton CO ₂ e/Mkr ¹⁾	3,3	4,3	5,2	5,5
Koldioxidutsläpp (CO ₂ e) i egen verksamhet, med mål netto noll 2030	1 082	1 000	943	651

¹⁾ Tabellen visar: Koldioxidintensitet, viktat medeltal, ton CO₂e/Mkr. Det vill säga portföljens exponering av koldioxidintensiva bolag, där summan av bolagens andel i portföljen (baserat på marknadsvärde) multipliceras med bolagens koldioxidintensitet i förhållande till omsättning. Beräkning grundas på data i USD vilket innebär att valutakursförändringar påverkar redovisade resultat i SEK.

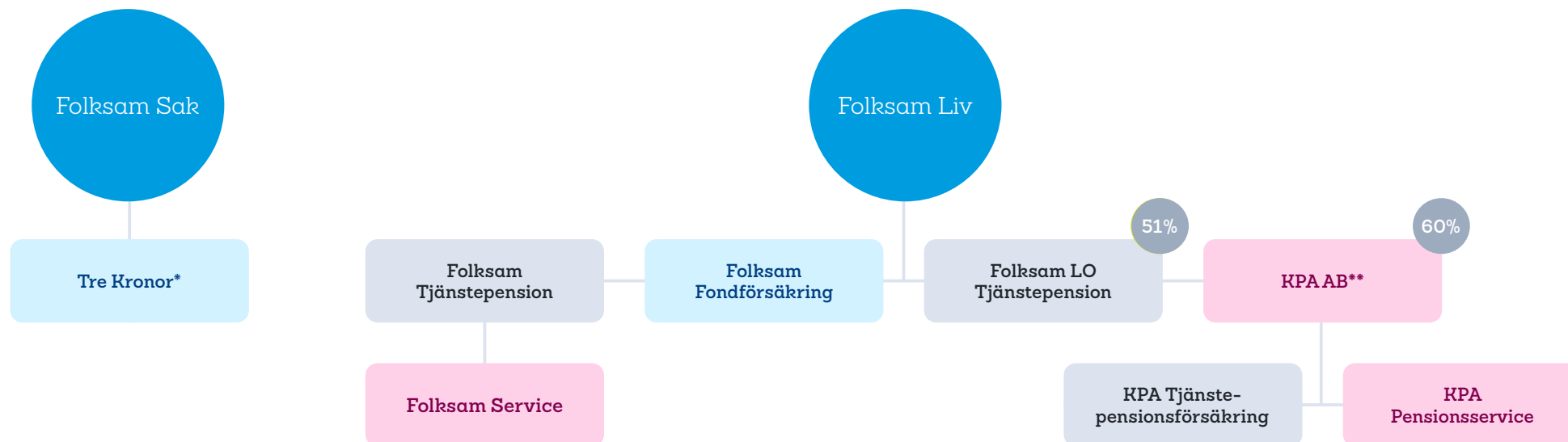
Folksam har rapporterat hållbarhetsdata sedan december 2019 och illustrerat sedan starten ser det ut på följande sätt.



Tre varumärken i två koncerner

I den här delårsöversikten redovisar vi Folksam totalt, Folksam Sak-gruppen och Folksam Liv-gruppen. Med grupp avses samtliga försäkringsföretag och tjänstepensionsföretag inom Folksam Liv och Folksam Sak, det vill säga både de som konsolideras och de som inte konsolideras.

Undantaget från detta i nyckeltalstabellerna för Folksam Liv-gruppen och Folksam Sak-gruppen är solvenskvoten som avser respektive legal koncern. Vi koncentrerar oss på resultaten för moderföretagen Folksam Sak och Folksam Liv samt dotterföretagen KPA Tjänstepensionsförsäkring, Folksam LO Pension och Folksam Tjänstepension.. Vi redovisar även ett antal centrala nyckeltal för de övriga dotter- och intresseföretag inom Folksam-gruppen.



- = Moderföretag och försäkringsföretag
- = Försäkringsföretag
- = Tjänstepensionsföretag
- = Ej tillståndspliktigt aktiebolag

* Tillhandahåller försäkringar som säljs under annat varumärke

** Varumärket KPA Pension omfattar moderföretaget KPA AB, tjänstepensionsföretaget KPA Tjänstepensionsförsäkring AB och KPA Pensionservice AB.

Folksam Sak

Folksam Sak-gruppen	jan-dec 2024	2023	2022
Premier, Mkr ¹⁾	17 296	15 958	15 530
Förvalt kapital, vid periodens slut, Mkr	55 700	54 382	53 280
Solvensknot (SCR), vid periodens slut ²⁾	2,5	2,5	2,7

¹⁾ Med premier avses premieintäkten som är den del av inbetalda premier som hör till perioden.

²⁾ Solvenskvoten avser kapitalbas i relation till kapitalkrav i enlighet med Solvens II-regelverket.

Folksam Sak (moderföretag)	jan-dec 2024	2023	2022
Premier, Mkr ¹⁾	15 813	14 607	14 257
Försäkringstekniskt resultat, Mkr	98	-773	-890
Resultat före bokslutsdispositioner och skatt, Mkr	2 019	2 336	-2 453
Totalkostnad, %	98,6	104,5	99,9
varav skadekostnad, %	84,4	89,5	86,1
varav driftskostnad, %	14,1	15,0	13,7
Totalavkastning, %	4,5	5,8	-2,3
Konsolideringskapital, vid periodens slut, Mkr	30 375	28 442	26 693
Konsolideringsgrad, vid periodens slut, %	191	192	187
Solvensknot ²⁾ (SCR), vid periodens slut	2,6	2,6	2,7

¹⁾ Med premier avses premieintäkten som är den del av inbetalda premier som hör till perioden.

²⁾ Solvenskvoten avser kapitalbas i relation till kapitalkrav i enlighet med Solvens II-regelverket.

Folksam Sak-gruppens tekniska resultat har stärkts under 2024, trots fler skador primärt under det första kvartalet. Den positiva utvecklingen är primärt hänförlig till premiejusteringar, genomförda åtgärder för att minska skade- och driftskostnader och avvecklingsvinster.

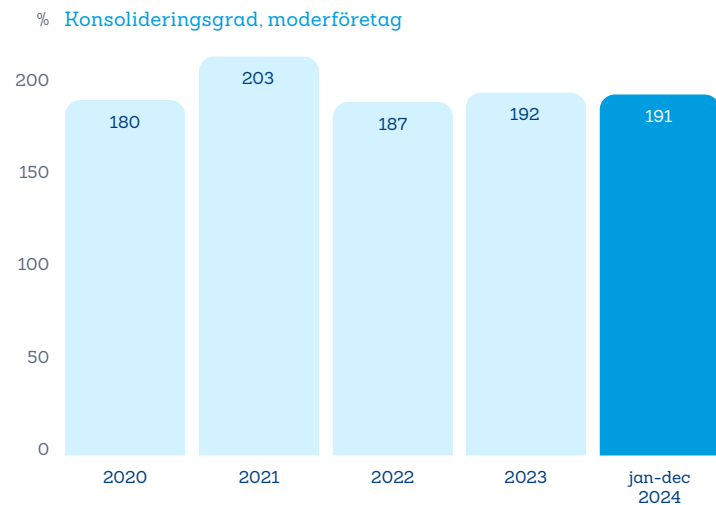
Besparingsåtgärder, från koncernens gemensamma program Konkurrenskraft Folksam, har redan gett effekt under 2024 med ett större kostnadsfokus och lägre kostnader inom valda områden. Lägre inflation och därmed lägre kostnader för förmånsbestämda pensionen bidrog även positivt. Driftskostnaderna inom Folksam Sak-gruppen ökade dock något på grund av digitaliserings-satsningar.

Det ovanligt kalla vädret i januari påverkade skadeutfallet negativt i både med vatten-, brand- och maskinskador medan skadeutfallet under det andra halvåret gynnats av initiativ för att sänka kostnaderna samtidigt som skadefrekvensen låg på normal nivå. Naturskador exklusive brand uppskattas till 220 miljoner kronor över normalnivå inom moderföretaget. Nettot av avvecklingsresultatet och ränteeffekten på skadelivräntereserven minskade försäkringsersättningarna med 501 (515) miljoner kronor inom moderföretaget inom främst trafik- och personskador samt barnsjukskador.

Premieintäkten inom Folksam Sak-gruppen ökade med 8 procent mot föregående år och uppgick till 17 296 (15 958) miljoner kronor. Premiehöjningar har genomförts på flera produkter för att kompensera för inflationsdrivna kostnadsökningar de senaste åren. Även premieintäkten i moderföretaget Folksam Sak ökade med 8 procent mot föregående år och uppgick till 15 813 (14 607) miljoner kronor. Jämfört med föregående år bidrog ett lägre nivå-tillägg till 232 miljoner kronor av tillväxten år mot år. Den största delen av premietillväxten var driven av premiehöjningar men även beståndstillväxt syns inom de flesta grenar. Folksam växte snabbare än marknaden på 3 av 4 prioriterade produkter räknat i bestånd. Tillväxten var stark för hushåll som har både boende och bil försäkrade hos Folksam men ökningarna motverkades av en lägre medelpremie inom motoraffären.

Med stark premietillväxt minskade totalkostnadsprocenten i Folksam Sak-gruppen till 98,7 (101,5) trots höga försäkringsersättningar efter det kalla vädret i januari. Totalkostnadsprocenten i moderföretaget minskade till 98,6 (104,5) procent.

Resultatet före skatt inom Folksam Sak-gruppen är, trots ett stärkt försäkringstekniskt resultat, i stort oförändrat jämfört med föregående år då kapitalavkastning är något lägre jämfört med 2024. Räntor och valutor gav en svagare avkastning jämfört med 2023.



Folksam Liv

Folksam Liv-gruppen	jan-dec 2024	2023	2022
Premier, Mkr ¹⁾	62 161	55 964	48 163
Förvalt kapital, vid periodens slut, Mkr	584 168	527 984	473 476
Fondförsäkringstillgångar, vid periodens slut, Mkr	280 370	241 169	209 189
Solvenskvot (SCR), vid periodens slut ²⁾	1,2	1,2	1,3

¹⁾ Premier omfattar premieintäkt i sakförsäkring, premieinkomst i livförsäkring samt inbetalningar från sparare i fondförsäkring i de försäkringsbolag som ingår i Folksamgruppen.

²⁾ Från årsskiftet avser solvenskvoten summan av kapitalbasen i relation till kapitalkrav för övrig livförsäkring (i enlighet med Solvens II-regelverket).

Folksam Liv (moderföretag)	jan-dec 2024	2023	2022
Premier, Mkr ¹⁾	7 056	6 790	15 173
Försäkringstekniskt resultat, Mkr	7 451	7 304	-1 394
Resultat före bokslutsdispositioner och skatt, Mkr	7 696	7 745	-1 668
Förvaltningskostnad, %	0,6	0,7	0,6
Totalavkastning, %	8,0	8,2	-7,0
Förvalt kapital, vid periodens slut, Mkr	125 181	120 522	115 214
Varav bolagsstrategiska innehav	10 127	8 004	7 286
Solvensgrad, vid periodens slut, %	201	190	185
Solvenskvot, vid periodens slut ²⁾	1,8	1,8	1,9
Kollektiv konsolidering, vid periodens slut, %	117	115	110

¹⁾ Premier omfattar premieinkomst för sparförsäkring och premieintäkt för riskförsäkring.

²⁾ Från 2023-01-01 avser solvenskvoten summan av kapitalbasen i relation till kapitalkrav för övrig livförsäkring (i enlighet med Solvens II-regelverket) och dessförinnan solvenskvot för blandade bolag.

Premierna för Folksam Liv-gruppen uppgick till 62 161 (55 964) miljoner kronor. Det förvaldade kapitalet uppgick till 584 168 (527 984) miljoner kronor och fondförsäkringstillgångarna till 280 370 (241 169) miljoner kronor.

Förvalt kapital och fondförsäkringstillgångar ökade under 2024, främst till följd av stigande börser och ett positivt premieflöde. Det var framför allt aktier som bidrog positivt till avkastningen där utländska aktiers avkastning var klart högre än svenska medan räntor och valutor avkastade svagare än föregående år.

Det försäkringstekniska resultatet för moderföretaget Folksam Liv uppgick till 7 451 (7 304) miljoner kronor, en ökning om två procent. Ökningen förklaras främst av lägre försäkringstekniska avsättningar vilket motverkas av lägre kapitalavkastning och högre avsättning för återbäring.

Premieinkomsten uppgick till 7 056 (6 790) miljoner kronor. Ökningen förklaras av en viss återhämtning i försäljningen under andra halvåret men det är fortsatt en utmanande miljö inom framför allt individuellt privatägt sparande.

Resultatet och försäkringstekniska avsättningar påverkas av förändring i marknadsräntor då framtida åtagande diskonteras med marknadsränta. Den främsta förklaringen till skillnaden i förändringen av försäkringstekniska avsättningar jämfört med föregående år är ränteförändringar.

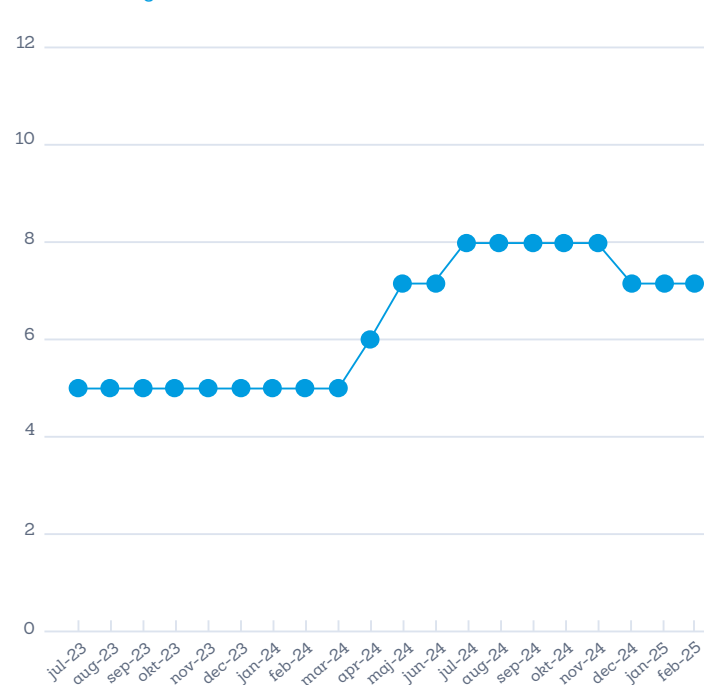
Driftskostnaderna minskade med cirka 9 procent och uppgick till -814 (-896) miljoner kronor. De lägre driftskostnaderna förklaras framför allt av lägre personalkostnader vilka påverkades negativt föregående år av ökad kostnad för förmånsbestämda pensioner på grund av inflationsvärdesäkring.

Totalavkastningen för perioden uppgick till 8,0 (8,2) procent. Den lägre avkastningen förklaras av en sämre utveckling för ränteportföljen samt en svag avslutning på året för aktie- och obligationsmarknaderna. Placeringarna vid slutet av året bestod av 30 procent aktier, 44 procent räntebärande, 9 procent alternativa investeringar, 9 procent fastigheter och 8 procent bolagsstrategiska innehav. Aktier och bolagsstrategiska innehav visade starkast utveckling under året, med en avkastning på 20,0 respektive 27,9 procent.

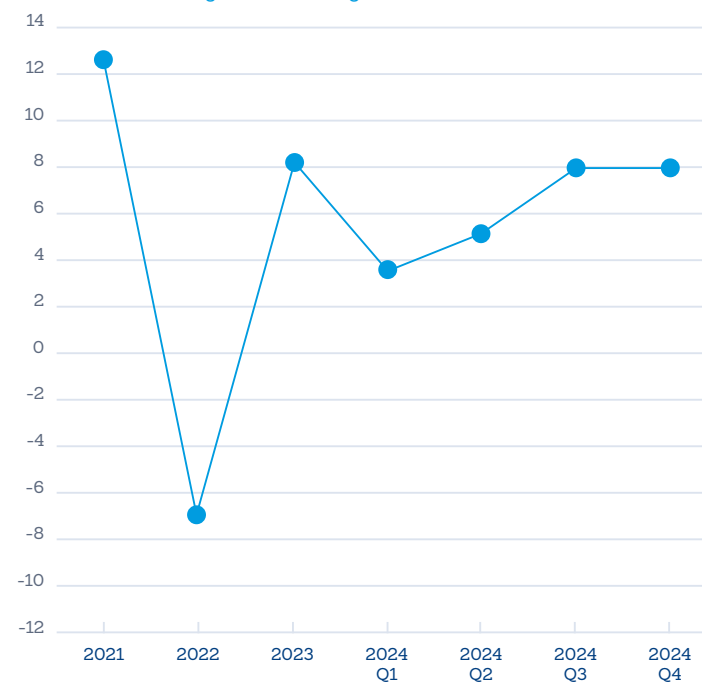
Den första december sänktes återbäringsräntan till 7 procent på traditionell försäkring, återbäringsräntan fördelar avkastningen över en längre period för att ge en jämn och trygg utveckling av sparandet. Under perioden 2015–2024 var den genomsnittliga återbäringsräntan 5,6 procent.

Sett över de fem senaste åren, 2020 - 2024, har den årliga genomsnittliga totalavkastningen för Folksam Liv varit 5,0 procent. Över den senaste tioårsperioden, 2015–2024, var totalavkastningen 5,3 procent per år i genomsnitt. Solvensgraden i moderföretaget var högre än motsvarande period föregående år och uppgick vid periodens slut till 201 (190) procent. Solvensgraden stärktes under 2024 främst till följd av en positiv kapitalavkastning.

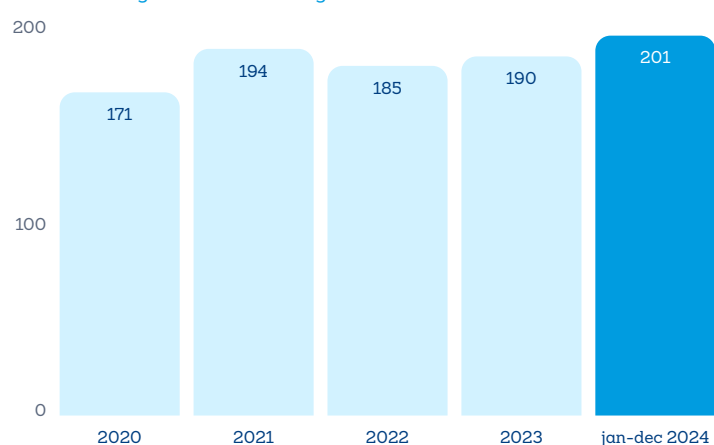
% Återbäringsränta



% Totalavkastning, moderföretag



% Solvensgrad, moderföretag



Folksam Tjänstepension

Folksam Tjänstepension	jan-dec 2024	2023	nov-dec 2022
Premier, Mkr ¹⁾	6 743	7 280	1 929
Försäkringstekniskt resultat, Mkr	11 413	7 773	2 506
Resultat före bokslutsdispositioner och skatt, Mkr	11 413	7 773	2 506
Förvaltningskostnad, %	0,4	0,4	0,1
Totalavkastning, %	8,0	8,1	1,2
Förvalt kapital, vid periodens slut, Mkr	125 185	115 345	105 279
Solvensgrad, vid periodens slut, %	216	204	213
RKK-kvot, vid periodens slut. ²⁾	2,8	2,7	2,5
Kollektiv konsolidering premiebestämd, vid periodens slut, %	113	111	109

¹⁾ Premier omfattar premieinkomst för sparförsäkring och premieintäkt för riskförsäkring.

²⁾ RKK-kvoten utgörs av relationen mellan kapitalbasen och det riskkänsliga kapitalkravet RKK inom ramen för reglering för tjänstepensionsföretag.

Den 1 november 2022 överläts den största delen av tjänstepensionsverksamheten från Folksam Liv till Folksam Tjänstepension.

Det försäkringstekniska resultatet uppgick till 11 413 (7 773) miljoner kronor. Det högre resultatet förklaras framför allt av lägre försäkringstekniska avsättningar till följd av en ändrad räntekurva.

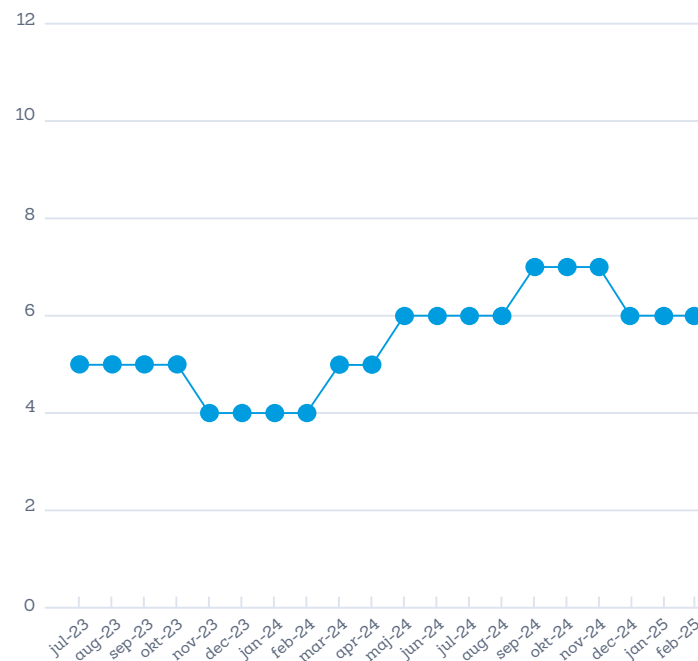
Premieinkomsten uppgick till 6 743 (7 280) miljoner kronor och kapitalavkastningen till 8 826 (10 470) miljoner kronor. Folksam Tjänstepension ser en fortsatt stabil utveckling av premieflödet. Premieinkomsten minskade något jämfört med föregående år, både individuell tjänstepension samt förmånsbestämt samtidigt som premierna ökat inom kryssaffären. Minskningen förklaras framför allt av en lägre fribrevsuppräknning inom förmånsbestämt.

Försäkringsersättningarna uppgick till -2 600 (-2 580) miljoner kronor och livförsäkringsavsättningarna uppgick till -1 235 (-7 053) miljoner kronor. Försäkringstekniska avsättningar minskade 2024 jämfört med 2023. Räntekurvan sjönk på längre sikt och ökade på korta durationer per Q4 2024 jämfört med Q4 2023.

Driftkostnaderna uppgick till -454 (-466) miljoner kronor. De lägre driftkostnaderna förklaras framför allt av lägre personalkostnader vilka påverkades negativt föregående år av ökad kostnad för förmånsbestämda pensioner på grund av inflationsvärdesäkring.

Förvaltningskostnadsprocenten för sparandeverksamheten uppgick till 0,4 (0,4) procent.

% Återbäringsränta



KPA Pension*

KPA Tjänstepensionsförsäkring AB	jan-dec 2024	2023	2022
Premier, Mkr ¹⁾	31 552	28 938	19 464
Försäkringstekniskt resultat, Mkr	41 288	31 073	11 806
Förvaltningskostnad, %	0,15	0,18	0,14
Förvaltningskostnad premiebestämd, %	0,07	0,08	0,08
Totalavkastning, %	8,2	7,6	-7,8
Avkastningsränta premiebestämd, % ²⁾	10,6	8,8	-7,3
Avkastningsränta förmånsbestämd, %	5,1	5,5	-7,6
Förvalt kapital, vid periodens slut, Mkr	339 570	296 414	253 412
Solvensgrad, vid periodens slut, %	248	232	234
RKK-kvot, vid periodens slut ³⁾	3,0	2,9	2,9

¹⁾ Premier omfattar premieinkomst för sparförsäkring och premieintäkt för riskförsäkring.

²⁾ Avser avkastningsränta under spartid (för försäkrade som är 50 år eller yngre).

³⁾ RKK-kvoten utgörs av relationen mellan kapitalbasen och det riskkänsliga kapital-kravet RKK inom ramen för reglering för tjänstepensionsföretag.

Premieinkomsten för KPA Tjänstepensionsförsäkring uppgick till 31 552 (28 938) miljoner kronor. Ökningen förklaras av det nya pensionsavtalet, AKAP-KR, vilket har medfört en betydande ökning inom premiebestämd affär. Under 2023 var avtalet endast i kraft under ett halvår, men 2024 har det varit i kraft under hela året. Förmånsbestämd affär ökar också, där inflationsjustering ökar premierna jämfört med föregående år.

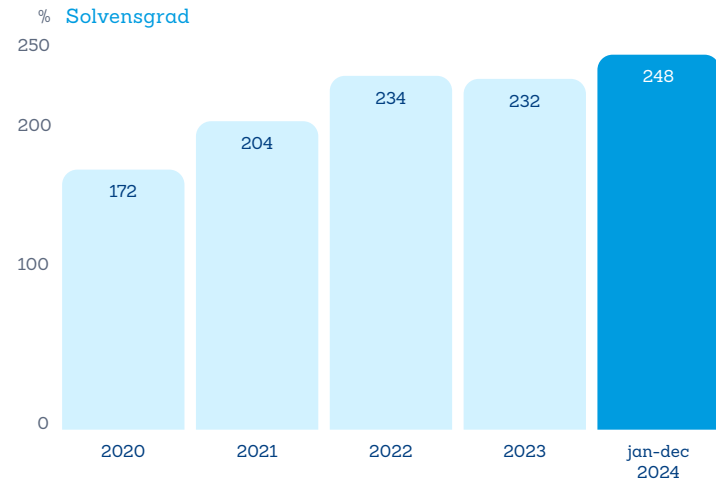
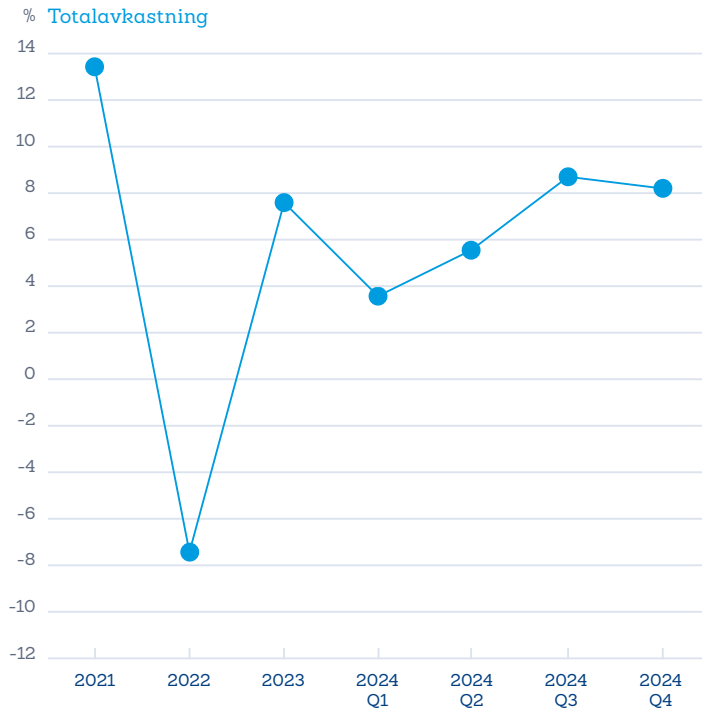
Det försäkringstekniska resultatet uppgick till 41 288 (31 073) miljoner kronor. Det högre resultatet jämfört med föregående år förklaras främst av lägre försäkringstekniska avsättningar. Diskonteringsräntan sjönk 2023 vilket ökade avsättningen, medan den steg 2024 och minskade avsättningen.

Totalavkastningen uppgick till 8,2 (7,6) procent för perioden. Sett över de senaste tio åren, 2015 – 2024, har den årliga genomsnittliga totalavkastningen uppgått till 5,1 procent.

Avkastningsräntan för premiebestämd, spartid uppgick till 10,6 (8,8) procent och förmånsbestämd 5,1 (5,5) procent.

KPA Tjänstepensionsförsäkring fördelar överavkastning genom avkastningsränta till skillnad från Folksam Liv som använder återbäringsränta. Återbäringsräntan syftar till att utjämna avkastningsfördelningen över tid till skillnad mot avkastningsräntan där avkastningsräntan mer direkt speglar avkastningen under perioden. Förvaltningskostnadsprocenten i KPA Tjänstepensionsförsäkring uppgick till 0,15 (0,18) procent, den lägre förvaltningskostnadsprocenten förklaras framför allt av ett högre förvalt kapital.

* Varumärket KPA Pension omfattar moderföretaget KPA AB, tjänstepensionsföretaget KPA Tjänstepensionsförsäkring AB och KPA Pensionsservice AB.



Uppföljning hållbarhet

KPA arbetar med hållbarhetsperspektiv i hela verksamheten.

Klimatindikator	jan-dec 2024	2023	2022	2021
Energiförbrukning i fastigheter, normalårskorrigerat (kWh/kvm)	91,5	95	89	96,5
Koldioxidavtrycket i aktieportföljen, Koldioxidintensitet, viktat medeltal, ton CO ₂ e/Mkr ¹⁾	3,3	4	5,1	5,3
Koldioxidutsläpp (CO ₂ e) i egen verksamhet, med mål netto noll 2030	45	53	47	40

¹⁾ Tabellen visar: Koldioxidintensitet, viktat medeltal, ton CO₂e/Mkr. Det vill säga portföljens exponering av koldioxidintensiva bolag, där summan av bolagens andel i portföljen (baserat på marknadsvärde) multipliceras med bolagens koldioxidintensitet i förhållande till omsättning. Beräkning grundas på data i USD vilket innebär att valutakursförändringar påverkar redovisade resultat i SEK.

Folksam LO Pension*

Folksam LO Tjänstepension	jan-dec 2024	2023	2022
Premier, Mkr ¹⁾	12 837	9 357	7 891
Försäkringstekniskt resultat, Mkr	404	307	324
Totalavkastning %	13,6	13,1	-15,9
Förvaltningskostnadsprocent, %	0,09	0,11	0,08
Fondförsäkringstillgångar, vid periodens slut, Mkr	206 052	175 109	149 892
RKK kvot, vid periodens slut ²⁾	2,7	4,7	-

¹⁾ Premier omfattar premieinbetalningar från sparare i fondförsäkring.

²⁾ RKK-kvoten ersätter solvenskvoten och utgörs av relationen mellan kapitalbasen och det riskkänsliga kapitalkravet RKK rapporteras inom ramen för reglering för tjänstepensionsföretag.

Premieinbetalningarna för Folksam LO Tjänstepension uppgick till 12 837 (9 357) miljoner kronor. Ökningen förklaras främst av de extra premier som kommer in då avtalsområde SAF-LO har övergått från årsvis till månadsvis förmedling av premier. Utflyttarna ökade under perioden och uppgår till 4 166 (2 477) miljoner kronor vilket medförde att flyttnettot försvagades till -161 (1 330) miljoner kronor.

Det försäkringstekniska resultatet uppgick till 404 (307) miljoner kronor. Det högre försäkringstekniska resultatet förklaras av högre intäkter avseende fondrabatter. De högre fondrabatterna förklaras framför allt av en god kapitalavkastning vilken har ökat det förvaltade kapitalet.

Driftskostnaderna uppgick till 181 (185) miljoner kronor. De något lägre driftskostnaderna förklaras framför allt av lägre personalkostnader vilka påverkades negativt föregående år av ökad kostnad för förmånsbestämda pensioner på grund av inflationsvärdesäkring. De lägre personalkostnaderna motverkas av högre anskaffnings- och systemförvaltningskostnader.

Företagets icke-tekniska resultat förbättrades på grund av positiv kapitalavkastning på företagets egna placeringar vilket gjorde att företagets totala resultat för perioden ökade och uppgick till 611 (500) miljoner kronor.

Fondförsäkringstillgångarna ökade till följd av positiv värdeförändring under perioden och uppgick till 206 052 (175 109) miljoner kronor. Totalavkastningen för fondförsäkringstillgångarna uppgick till 13,6 (13,1) procent.

* Varumärket Folksam LO Pension omfattar Folksam LO Tjänstepension.

Appendix: Övriga dotter- och intressebolag

Folksam Sak			
Tre Kronor	jan-dec 2024	2023	2022
Premier, Mkr ¹⁾	1 483	1 351	1 273
Försäkringstekniskt resultat, Mkr	44	52	135
Resultat före bokslutsdispositioner och skatt, Mkr	126	154	39
Totalkostnad, %	98,4	97,4	89,7
Solvenskvot (SCR), vid periodens slut	1,8	1,9	2,0

¹⁾ Med premier avses premieintäkten som är den del av inbetalda premier som hör till perioden.

Folksam Liv			
Folksam Fondförsäkring	jan-dec 2024	2023	2022
Premier, Mkr ¹⁾	3 331	2 973	2 874
Försäkringstekniskt resultat, Mkr	182	136	156
Förvaltningskostnadsprocent, %	0,6	0,7	0,7
Fondförsäkringstillgångar, vid periodens slut, Mkr	60 137	53 129	47 697
Solvenskvot, vid periodens slut ²⁾	1,5	1,5	2,4

¹⁾ Med premier avses premieintäkten som är den del av inbetalda premier som hör till perioden.

²⁾ Från 2023-01-01 avser solvenskvoten summan av kapitalbasen i relation till kapitalkrav för övrig livförsäkring (i enlighet med Solvens II-regelverket) och dessförinnan solvenskvot för blandade bolag.

Kommande informationstillfällen

16 maj 2025

Nyckeltal för Q1,
jan-mar 2025

5 september 2025

Delårsöversikt Q2,
jan-jun 2025

6 november 2025

Nyckeltal för Q3,
jan-sep 2025

13 februari 2026

Helårsöversikt
jan-dec 2025