



Delårsöversikt

Januari – mars 2022

Folksamgruppen

2022



Folksam

Översikt: Folksamgruppen

Folksamgruppen totalt	jan-mars 2022	jan-mars 2021	2021	2020
Folksam kundindex (FKI), % ¹⁾	75	74	76	74
Premier, Mkr ²⁾	27 105	24 285	61 093	54 351
Förvaltad kapital, vid periodens slut, Mkr ³⁾⁴⁾	545 051	512 724	555 681	483 228
Fondförsäkringstillgångar, vid periodens slut, Mkr ³⁾⁵⁾	224 239	214 208	242 541	193 972
Antal heltidstjänster ⁶⁾	3 365	3 476	3 399	3 478

¹⁾ I FKI-mätetalet ingår privat- och individmarknad, inte partner och företag.

²⁾ Premier omfattar premieintäkt i sakförsäkring, premieinkomst i livförsäkring samt inbetalningar från sparare i fondförsäkring i de försäkringsbolag som ingår i Folksamgruppen.

³⁾ Konsumentkooperationens pensionsstiftelse ingår ej.

⁴⁾ Tillgångar enligt totalavkastningstabell med avdrag för bolagsstrategiska innehav, vilket i huvudsak avser värdet av dotterföretag.

⁵⁾ Placeringstillgångar för vilka försäkringstagarna bär risken.

⁶⁾ Baseras på betald tid under perioden.

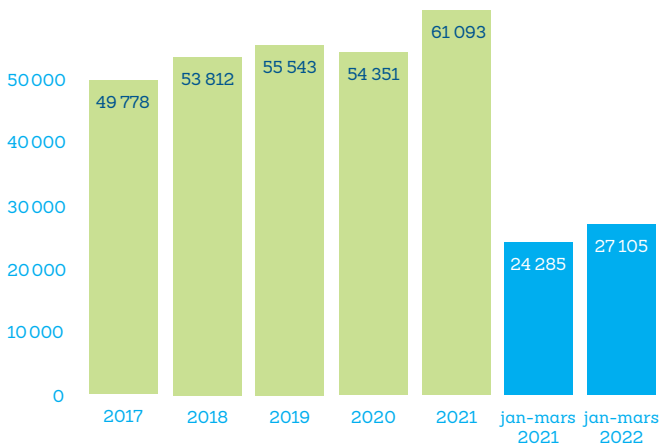
Folksamgruppens förvaldade kapital, 31 mars 2022



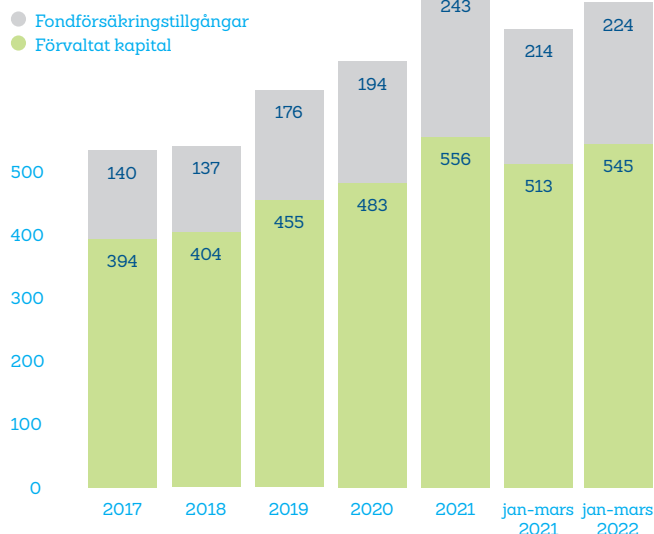
Folksamgruppen

- Total premievolymer uppgick till 27 105 (24 285) miljoner kronor.
- Förvaltad kapital uppgick till 545 051 (512 724) miljoner kronor.
- Totalavkastning i Folksam Liv uppgick till -4,3 (4,2) procent, varav tjänstepension -4,3 (4,5) och övrig liv -4,2 (3,6) procent. KPA Tjänstepension till -4,5 (4,6) procent och Folksam Sak till -2,6 (2,0) procent.
- Solvensgraden i Folksam Liv uppgick till 195 (182) procent.
- Konsolideringsgraden i Folksam Sak uppgick till 194 (181) procent.

Total premievolymer, Mkr



Folksamgruppens förvaldade kapital och fondförsäkringstillgångar, mdkr



Stabil utveckling i en orolig omvärld

Årets första kvartal har präglats av Rysslands invasion av Ukraina som haft omedelbara konsekvenser för hela världen. Invasionen är den allvarligaste geopolitiska händelsen i Europa sedan andra världskriget och våra tankar går i första hand till invånarna i Ukraina. Vi bevakar händelseutvecklingen på finansmarknaderna och påverkan på global samverkan för att förstå och kunna agera utifrån de långsiktiga konsekvenserna.

Kapitalförvaltningen

Under perioden har vi sett en hel del oro på finansmarknaderna. De faktorer som primärt påverkat marknaderna är hög inflation, pandemin och den geopolitiska utvecklingen. Dessutom har pandemin haft fortsatt, om än mindre, påverkan.

Rysslands invasion av Ukraina innebär en kraftig ökad säkerhetspolitisk osäkerhet som antas bestå under lång tid framöver. För de finansiella marknaderna kommer sanktioner och hanteringen av Europas energiförsörjning att vara områden som påverkar förutsättningarna för såväl tillväxt som inflation.

Vi arbetar fortsatt för att ha

- Robusta tillgångsportföljer för att kunna stå emot olika framtida scenarion.
- Portföljer som är anpassade efter riskutrymme och placeringshorisont
- En effektiv hantering med motiverade kostnader såväl internt som externt
- Långsiktigt hållbara och ansvarsfulla investeringar.

Effekter för kunderna

Krigets effekter med en kraftigt ökad inflation och störningar i globala leverantörskedjor påverkar vår skadeverksamhet med längre reparationstider och stigande priser. Det handlar både om begränsad tillgång till byggmaterial som behövs i samband med reparationer efter skador på hus och hem samt brist på råvaror och komponenter som behövs vid reparationer av bilar. Vår skadeverksamhet har fortsatt fokus på att hjälpa kunderna på bästa sätt.

En del av våra kunder har också påverkats negativt av att ha sparande i två fonder på vårt fondtorg med ryska värdepapper. De två fonderna handelstoppades, en fond har återigen öppnat för försäljning men där ser vi en kraftig värdeminskning. Situationen påminner oss om vikten av att sprida riskerna i sitt sparande.

Liv och Sak

Vi har fortsatt stark premietillväxt inom sparandeförsäkring, premierna i Folksam Liv har ökat med mer än 60 procent jämfört med föregående år och landar på 5 440 miljoner kronor efter första kvartalet 2022. Inom Folksam LO Pension



är det glädjande att inflyttade premier ökar. Det tekniska resultatet i Folksam Liv landar på minus två miljarder kronor, vilket är en försämring jämfört med samma period förra året som en följd av den negativa utvecklingen på kapitalmarknaden.

Folksam Sak har en stabil premietillväxt i linje med föregående år och låga driftskostnader. Försäkringsersättningarna har ökat som följd av höjda priser på materialkostnader samt normalisering inom rese- och motorskador i linje med nivåerna innan coronapandemin. De ökade skadekostnaderna syns i skadekostnadsprocenten, som stigit till 77,9 procent motsvarande 3,4 procentenheter högre än samma period förra året, vilket står för merparten av ökningen av totalkostnadsprocenten på 90,7 procent.

Coronapandemin och kriget i Ukraina har visat oss att omvärlden förändras och att det kan gå snabbt. Att förstå vår omvärld och hur den påverkar oss är avgörande för att vi ska fortsätta skapa värde för kunderna. Fokus framåt är att ge våra kunder en sammanhållen kundupplevelse, att skapa lönsamt tillväxt och en effektivitet i vardagen.

Trots pågående oro i världen kan våra kunder känna sig trygga med att vi finns här för dem.

Ylva Wessén

Vd och koncernchef

Väsentliga händelser

Under kvartalet (jan-mar)

Folksam samlar sin verksamhet i Skåne

Folksam har under de senaste åren genomfört en översyn i syfte att samla sin verksamhet till färre men större kontor. Som en följd av det arbetet samlas verksamheten i Skåne på Folksams kontor i Malmö.

Folksam höjde återbäringsräntan till 10 procent

Från och med den 1 februari 2022 höjde Folksam Liv återbäringsräntan för övrig livförsäkringsverksamhet från 9 procent till 10 procent vilket är den högsta nivån på 7 år. Återbäringsräntan för tjänstepensionsverksamheten lämnades oförändrad på rekordhög 12 procent.

Folksamgruppen fördjupar samarbetet med Swedbank Robur inom kapitalförvaltningsområdet

Folksamgruppen, där Folksam, KPA Pension och Folksam LO Pension ingår, fördjupar sitt samarbete med Swedbank Robur inom kapitalförvaltning, administration och rapportering. Partnerskapet inleddes 2007 och den utveckling som nu sker ger Folksamgruppen en effektivare verksamhet och en utökad möjlighet att investera inom nya områden.

Folksam Fastigheter tecknade nytt hyresavtal med Klara Consulting AB

Folksam Fastigheter har tecknat ett nytt hyresavtal med Klara Consulting AB om totalt 1 533 kvm kontor i fastigheten Duvan 6.

Folksam investerade närmare 4 miljarder i gröna obligationer från Världsbanken

Folksamgruppen har nyligen gjort klart med en investering om cirka 3,8 miljarder kronor i en grön obligation från Världsbanken (Internationella banken för återuppbyggnad och utveckling, IBRD) som syftar till att finansiera hållbar utveckling runt om i världen.

Folksam och Läraryrsförsäkringar utökade sitt samarbete

Tillsammans med Folksam lanserade Läraryrsförsäkringar en skräddarsydd bilförsäkringsprodukt för att tillgodose sina kunders försäkringsbehov.

Folksam Liv ändrade återbäringsräntan

Folksam Liv sänkte återbäringsräntan, men den är fortfarande högre än snittet de senaste fem åren. Från och med den 1 mars 2022 justerades återbäringsräntan för övrig livförsäkringsverksamhet från 10 procent till 7 procent. Återbäringsräntan för tjänstepensionsverksamheten justeras från 12 procent till 8 procent.

Folksam är "Årets hållbara aktör – sakförsäkringar"

Folksam är årets hållbara aktör inom sakförsäkringar enligt Söderberg & Partners.

Nej till ersättningsrapporten och nej till ansvarsfrihet för Ericssons styrelse och vd

Folksamgruppen röstade nej till ersättningsrapporten samt nej till ansvarsfrihet för vd och hela styrelsen vid Ericssons bolagsstämma.

Sex procents återbäringsränta i Folksam Liv

Från och med den 1 april 2022 justerade Folksam återbäringsräntan för övrig livförsäkringsverksamhet från 7 procent till 6 procent. Återbäringsräntan för tjänstepensionsverksamheten justeras från 8 procent till 6 procent.

Efter kvartalets utgång

Folksam Sak delade ut 455 miljoner kronor till sina kunder

Med start den 11:e maj delade Folksam Sak ut strax över 455 miljoner kronor till drygt 2,6 miljoner kunder i form av återbärning.

Folksam Livs årsstämma godkände beståndsöverlåtelse

Den 21 april fattade Folksam Livs årsstämma beslut om att godkänna avtal om beståndsöverlåtelse av merparten av tjänstepensionsbestånden i Folksam Liv till dotterföretaget Folksam Tjänste AB som ansökt om tillstånd att få bedriva tjänstepensionsverksamhet under namnet Folksam Tjänstepension AB.

Folksam Liv återförde tre miljarder kronor till runt 4 500 arbetsgivarkunder

I samband med Folksam Livs årsstämma den 21 april beslutades att tre miljarder kronor ska återföras till runt 4 500 arbetsgivare inom kollektivavtalad kooperativ för-månsbestämd tjänstepension, KTP2. Utbetalningen är resultatet av en framgångsrik kapitalförvaltning under flera år.

Folksam riktning framåt 2022

Folksamgruppens riktning framåt omfattar tre områden

- Sammanhållen kundupplevelse
- Lönsam tillväxt
- Effektivitet i vardagen

Sammanhållen kundupplevelse

Som kund ska du möta ett Folksam i en sammanhållen kundupplevelse. Du ska känna dig sedd och uppleva att Folksam är ansvarstagande och engagerad i dig, din livssituation och för ett hållbart samhälle. Folksam finns här för dig som kund och du möter oss oftast digitalt.

Lönsam tillväxt

Folksam fortsätter att utveckla sin affärsmodell med grupp försäkring, tjänstepension och försäkringar samt sparande som passar de många. Folksam utvecklar sitt samarbete med partners för att vara det självklara valet

som försäkringsgivare och tjänstepensionsbolag och har även direktkontakt med slutkunden, som enkelt kan komplettera sitt engagemang. Folksam utgår från hållbarhet i erbjudandeutvecklingen och delar med sig av sin skadeförebyggande kunskap.

Effektivitet i vardagen

Folksam använder sin gemensamma operativa organisation för att samla kompetens där det är möjligt att uppnå synergier. Vi arbetar som ett Folksam med en gemensam kultur och ett utvecklande medarbetar- och ledarskap som präglas av ständigt lärande, tillit och öppenhet.

IT-miljön förenklas och data- och informationshanteringen effektiviseras. Utveckling och implementering av nya IT-lösningar följs av avveckling av gamla system. Nivån på driftskostnaderna bidrar till Folksams konkurrenskraft.

Uppföljning hållbarhet

Folksamgruppen arbetar med hållbarhetsperspektiv i hela verksamheten.

Här redovisar vi den löpande utvecklingen av koldioxidutsläpp i den egna verksamheten, energiförbrukningen i våra fastigheter och koldioxidavtrycket i våra aktieportföljer.

Klimatindikator	TCFD indikatornamn	jan-mar 2022	2021	2020
Koldioxidutsläpp (CO ₂ e) i egen verksamhet, med mål netto noll 2030 ¹⁾		212,7	651	787
Energiförbrukning i fastigheter, normalårskorrigerat (kWh/kvm)		99,6	101,8	102,6
Koldioxidavtrycket i aktieportföljer, Koldioxidintensitet, viktat medeltal, ton CO ₂ e/Mkr ²⁾	Weighted Average	6,3	5,5	6,9

¹⁾ Majoriteten av utsläppskällorna uppdateras kvartalsvis. För mer information om beräkningar och Carbon Law, se Folksamgruppens Års- och hållbarhetsrapport.

²⁾ Nyckeltalen visar en ögonblicksbild av hur aktieportföljens växthusgasutsläpp ser ut. Observera att måttet inte visar investeringarnas totala klimatpåverkan. Beräkningarna är inte heltäckande och omfattar inte heller alla indirekta utsläpp. Beräkningen av aktieportföljen är baserad på senast tillgängliga data från MSCI och omfattar utsläpp motsvarande scope 1 och 2 enligt Greenhouse Gas (GHG) Protocol. Utsläppen av växthusgaser mäts i koldioxidequivalerter (CO₂e) vilket gör det möjligt att mäta olika växthusgaser på samma sätt. Mätningen omfattar alla noterade svenska och utländska bolag i aktieportföljen. Beräkning grundas på data i USD vilket påverkar redovisade resultat i SEK. För mer information, se [folksam.se/om-oss/vart-hallbarhetsarbete/hallbarhet-i-folksam/hallbarhetsredovisning](https://www.folksam.se/om-oss/vart-hallbarhetsarbete/hallbarhet-i-folksam/hallbarhetsredovisning) Års- och hållbarhetsrapport.

Tre varumärken, två koncerner och sex försäkringsbolag



* Avser Folksamgruppens ägarandel.

** Varumärket KPA Pension omfattar moderbolaget KPA AB, försäkringsbolagen KPA Tjänstepension AB (publ) (KPA Tjänstepension) och KPA Tjänstepensionsförsäkring AB (publ) (KPA Tjänstepensionsförsäkring) samt KPA Pensionsservice AB.

I den här helårsöversikten redovisar vi Folksam totalt, Folksam Sak-gruppen och Folksam Liv-gruppen. Med grupp avses samtliga försäkringsföretag inom Folksam Liv och Folksam Sak, det vill säga både de som konsolideras och de som inte konsolideras. Undantaget från detta i nyckeltalstabellerna för Folksam Liv-gruppen och Folksam Sak-gruppen är solvenskvoten som avser respektive legal koncern. Vi koncentrerar oss på resultaten för moderbolagen Folksam Sak och Folksam Liv samt dotterbolaget KPA Tjänstepensionsförsäkring. Vi redovisar även ett antal centrala nyckeltal för de övriga dotter- och intressebolagen inom Folksamgruppen.

Kommande informationstillfällen:

26 juli 2022, delårsöversikt andra kvartalet 2022

10 november 2022, delårsöversikt tredje kvartalet 2022

10 februari 2023, helårsöversikt fjärde kvartalet 2022

Folksam Sak

Folksam Sak-gruppen	jan-mars 2022	jan-mars 2021	2021	2020
Premier, Mkr ¹⁾	3 783	3 768	15 313	14 780
Förvalt kapital, vid periodens slut, Mkr	52 676	50 220	53 768	48 384
Solvenskvot (SCR), vid periodens slut ²⁾	2,5	2,3	2,5	2,3

¹⁾ Med premier avses premieintäkter som är den del av inbetalda premier som hör till perioden.

²⁾ Solvenskvoten avser kapitalbas i relation till kapitalkrav i enlighet med Solvens II-regelverket. Solvenskvoten innevarande kvartal redovisas med ett kvartals eftersläpning.

Premieintäkter för företagen inom Folksam Sak-gruppen ökade marginellt jämfört med samma period föregående år och uppgick till 3 783 (3 768) miljoner kronor.

Folksam Sak (moderbolag)	jan-mar 2022	jan-mar 2021	2021	2020
Premier, Mkr ¹⁾	3 472	3 474	14 089	13 419
Försäkringstekniskt resultat, Mkr	314	435	1 306	1 026
Resultat före bokslutsdispositioner och skatt, Mkr	-1 199	1 368	4 667	1 843
Totalkostnad, %	90,7	87,0	87,3	89,8
varav skadekostnad, %	77,9	74,5	74,5	76,4
varav driftskostnad, %	12,8	12,5	12,8	13,5
Totalavkastning, %	-2,6	2,0	7,8	2,2
Konsolideringskapital, vid periodens slut, Mkr	27 715	25 532	29 016	24 401
Konsolideringsgrad, vid periodens slut, %	194	181	203	180
Solvenskvot ²⁾ (SCR), vid periodens slut	2,5	2,2	2,5	2,3

¹⁾ Med premier avses premieintäkter som är den del av inbetalda premier som hör till perioden.

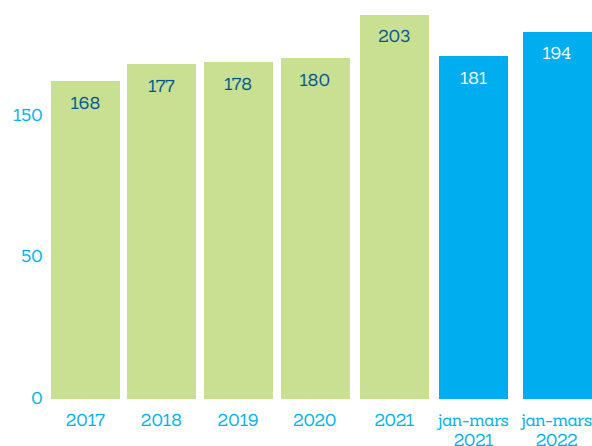
²⁾ Solvenskvoten avser kapitalbas i relation till kapitalkrav i enlighet med Solvens II-regelverket. Solvenskvoten innevarande kvartal redovisas med ett kvartals eftersläpning.

Premieintäkter i moderföretaget låg stabilt jämfört med samma period föregående år och uppgick till 3 472 (3 474) miljoner kronor.

Totalkostnadsprocenten i moderföretaget uppgick till 90,7 (87,0) procent. Skadekostnadsprocenten om 77,9 (74,5) procent ökar till följd av att försäkringsersättningarna ökar på grund av skadekostnadsinflation och pandemieffekter då 2022 hittills har varit ett mer normalt skadeår än 2021 medan driftskostnadsprocenten om 12,8 (12,5) procent i stort är oförändrad.

Det försäkringstekniska resultatet i moderföretaget uppgick till 314 (435) miljoner kronor. De högre försäkringsersättningarna är den primära förklaringen till det lägre resultatet. Resultat före bokslutsdispositioner och skatt uppgick till -1 199 (1 368) miljoner kronor, en minskning driven främst av negativ kapitalavkastning.

Konsolideringsgrad %, moderbolaget



Folksam Liv-gruppen	jan-mar 2022	jan-mar 2021	2021	2020
Premier, Mkr ¹⁾	23 322	20 517	45 780	39 571
Förvaltad kapital, vid periodens slut, Mkr	492 375	462 503	501 913	434 844
Fondförsäkringstillgångar, vid periodens slut, Mkr	224 239	214 208	242 541	193 972
Solvenskvot, vid periodens slut ²⁾	3,3	3,3	3,3	3,2

¹⁾ Premier omfattar premieinkomst för sparförsäkring och premieintäkt för riskförsäkring samt inbetalningar från sparare i fondförsäkring.

²⁾ Solvenskvoten innevarande kvartal redovisas med ett kvartals eftersläpning.

Premieinkomsten för Folksam Liv-gruppen uppgick till 23 322 (20 517) miljoner kronor.

Det förvaltade kapitalet uppgick till 492 375 (462 503) miljoner kronor och fondförsäkringstillgångarna till 224 239 (214 208) miljoner kronor.

Folksam Liv (moderbolag)	jan-mar 2022	jan-mar 2021	2021	2020
Premier, Mkr ¹⁾	5 440	3 340	16 399	10 935
Försäkringstekniskt resultat, Mkr	-2 006	11 228	29 017	6 371
Resultat före bokslutsdispositioner och skatt, Mkr	-2 198	11 369	29 437	6 522
Förvaltningskostnad, %	0,5	0,5	0,5	0,5
Totalavkastning, %	-4,3	4,2	12,4	4,7
Förvaltad kapital, vid periodens slut, Mkr ³⁾	230 660	219 706	238 914	211 444
Varav bolagsstrategiska innehav	7 718	7 593	8 142	6 465
Solvensgrad, vid periodens slut, %	195	182	194	171
Solvenskvot ²⁾ blandade bolag	3,7	3,8	3,7	3,7
Kollektiv konsolidering tjänstepension, vid periodens slut, %	116	125	125	120
Kollektiv konsolidering övrig livförsäkring, vid periodens slut, %	116	122	123	118

¹⁾ Premier omfattar premieinkomst för sparförsäkring och premieintäkt för riskförsäkring.

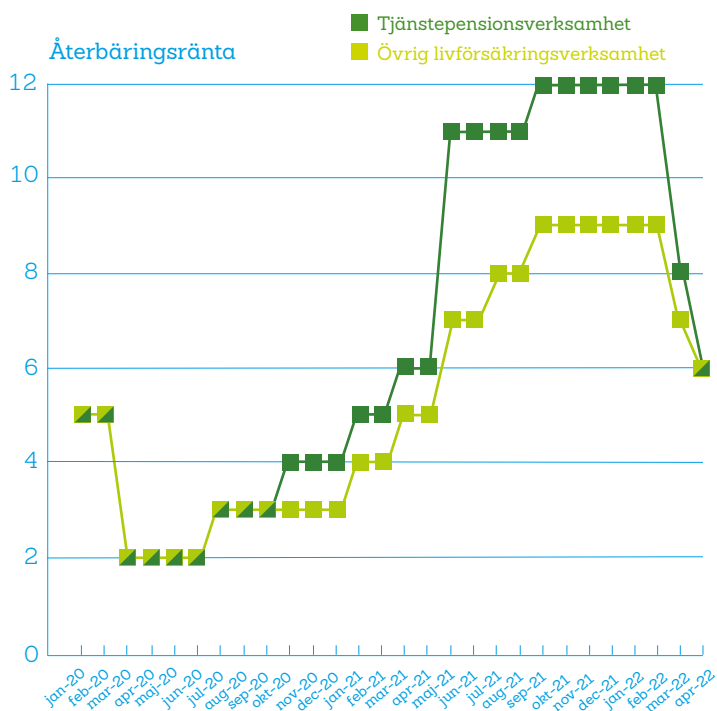
²⁾ Solvenskvoten för blandade bolag avser summan av kapitalbasen i relation till kapitalkrav för övrig livförsäkring (i enlighet med Solvens II-regelverket) och kapitalbasen i relation till kapitalkrav (i enlighet med Solvens I-regelverket) för tjänstepensionsverksamhet. Solvenskvoten innevarande kvartal redovisas med ett kvartals eftersläpning.

³⁾ Siffrorna för förvaltad kapital har justerats, värde av dotterföretag (bolagsstrategiska innehav) inkluderas från och med 2020 i förvaltad kapital i moderföretaget.

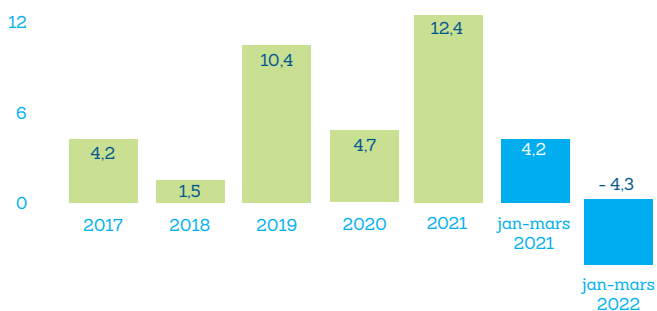
Premieinkomsten för moderföretaget Folksam Liv ökade till 5 440 (3 340) miljoner kronor. Ökningen förklaras främst av högre premier inom sparande till följd av god försäljningstillväxt inom både förmedlad kanal och egen säljkår. Försäljningen har även påverkats positivt av en hög återbäringsränta.

Driftskostnaderna uppgick till 298 (241) miljoner kronor. Kostnaderna överstiger föregående år vilket framförallt förklaras av högre provisioner till följd av en högre försäljning.

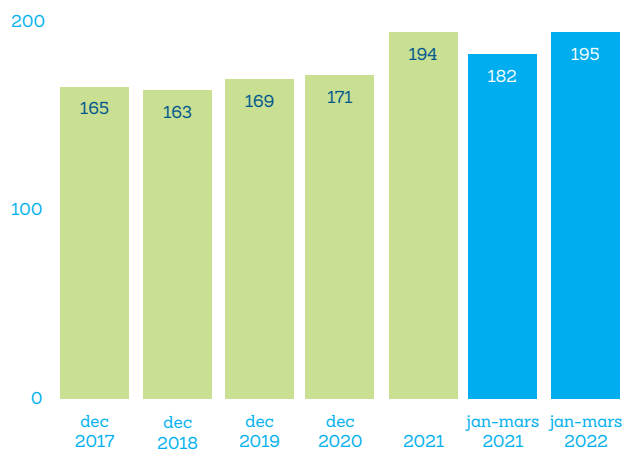
Totalavkastningen för perioden uppgick till -4,3 (4,2) procent. Sett över de fem senaste åren 2017–2021 har den årliga genomsnittliga totalavkastningen för Folksam Liv varit 6,5 procent. Över den senaste tioårsperioden 2012–2021 var totalavkastningen 7,1 procent per år. Solvensgraden i moderföretaget fortsätter stärkas och uppgick vid periodens slut till 195 (182) procent.



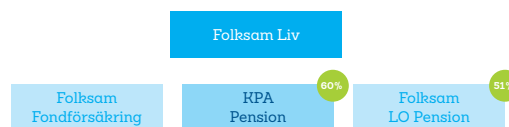
Totalavkastning %, moderbolaget



Solvensgrad %, moderbolaget



KPA Pension*



KPA Tjänstepensionsförsäkring AB	jan-mar 2022	jan-mar 2021	2021	2020
Premier, Mkr ¹⁾	11 320	10 971	18 613	17 381
Försäkringstekniskt resultat, Mkr	3 896	20 630	42 778	11 129
Förvaltningskostnad, %	0,13	0,15	0,14	0,17
Totalavkastning, %	-4,5	4,6	13,7	4,8
Avkastningsränta (%) förmånsbestämd	-4,0	2,0	7,2	3,4
Avkastningsränta (%) premiebestämd	-4,6	4,8	14,6	5,1
Förvaltad kapital, vid periodens slut, Mkr	262 761	243 766	264 049	223 364
Solvensgrad, vid periodens slut, %	212	188	204	172
Solvenskvot (S1), vid periodens slut ²⁾	24,1	21,2	24,1	17,0

¹⁾ Premier omfattar premieinkomst för sparförsäkring och premieintäkt för riskförsäkring.

²⁾ Solvenskvoten innevarande kvartal redovisas med ett kvartals eftersläpning.

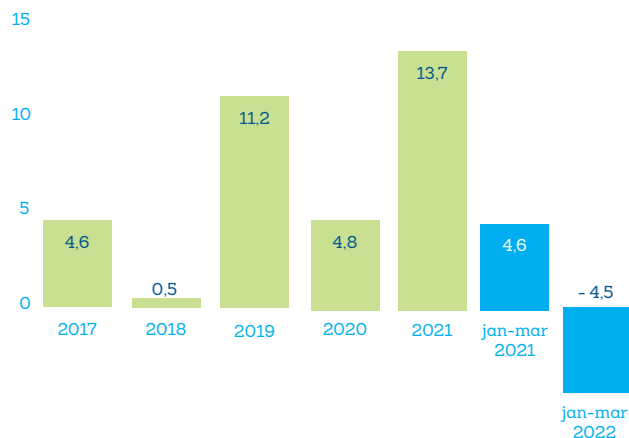
Premieinkomsten för KPA Tjänstepensionsförsäkring uppgick till 11 320 (10 971) miljoner kronor, och det försäkringstekniska resultatet till 3 896 (20 630) miljoner kronor. Det lägre resultatet jämfört med föregående år förklaras främst av lägre kapitalavkastning till följd av en negativ utveckling på aktiemarknaderna. Detta motverkas dock till viss del av lägre försäkringstekniska avsättningar som en följd av en högre räntekurva.

Totalavkastningen uppgick till -4,5 (4,6) procent. Sett över de senaste tio åren 2012–2021 har den årliga genomsnittliga totalavkastningen uppgått till 7,3 procent.

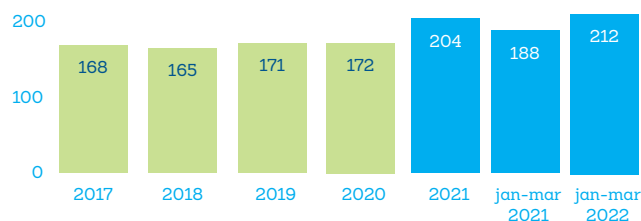
Avkastningsräntan för förmånsbestämd uppgick till -4,0 (2,0) procent och för premiebestämd -4,6 (4,8) procent som en följd av lägre värdeutveckling av aktier. Förvaltningskostnadsprocenten uppgick till 0,13 (0,15) procent, och solvensgraden till 212 (188) procent.

* Varumärket KPA Pension omfattar moderbolaget KPA AB, försäkringsbolagen KPA Tjänstepension AB (publ) (KPA Tjänstepension) och KPA Tjänstepensionsförsäkring AB (publ) (KPA Tjänstepensionsförsäkring) samt KPA Pensionservice AB.

Totalavkastning %



Solvensgrad %



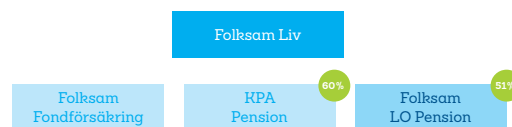
Klimatindikator	TCFD indikatornamn	jan-mar 2022	2021	2020
Koldioxidutsläpp (CO ₂ e) i egen verksamhet, med mål netto noll 2030 ¹⁾		10,1	40	44,6
Energiförbrukning i fastigheter, normalårskorrigerat (kWh/kvm)		94,8	96,5	101,6 ³⁾
Koldioxidavtrycket i aktieportföljen, Koldioxid intensitet, viktat medeltal, ton CO ₂ e/Mkr ²⁾	Weighted Average	6,0	5,3	7,1

¹⁾ Majoriteten av utsläppskällorna uppdateras kvartalsvis.

²⁾ Nyckeltalen visar en ögonblicksbild av hur aktieportföljens växthusgasutsläpp ser ut. Observera att måttet inte visar investeringarnas totala klimatpåverkan. Beräkningarna är inte heltäckande och omfattar inte heller alla indirekta utsläpp. Beräkningen av aktieportföljen är baserad på senast tillgängliga data från MSCI och omfattar utsläpp motsvarande scope 1 och 2 enligt Greenhouse Gas (GHG) Protocol. Utsläppen av växthusgaser mäts i koldioxidekvivalenter (CO₂e) vilket gör det möjligt att mäta olika växthusgaser på samma sätt. Mätningen omfattar alla noterade svenska och utländska bolag i aktieportföljen. Beräkning grundas på data i USD vilket påverkar redovisade resultat i SEK.

³⁾ Nedgången beror till stor del på förvärv av fastigheten Pelaren samt energiinvesteringar och energiåtgärder under året.

Folksam LO Pension*



Folksam LO Fondförsäkring	jan-mar 2022	jan-mar 2021	2021	2020
Premier, Mkr ¹⁾	4 989	4 440	6 485	7 272
Försäkringstekniskt resultat, Mkr	95	102	384	300
Totalavkastning %	-9,2	8,7	21,9	9,7
Förvaltningskostnadsprocent, %	0,07	0,09	0,07	0,09
Fondförsäkringstillgångar, vid periodens slut, Mkr	159 690	150 961	171 711	135 487
Solvenskvote (S1), vid periodens slut	8,5	7,6	8,0	7,7

¹⁾ Premier omfattar premieinbetalningar från sparare i fondförsäkring.

Premieinbetalningarna uppgick till 4 989 (4 440) miljoner kronor. Ökningen förklaras av att antalet inflyttar ökat samt att även nyförsäljningen ökat jämfört med motsvarande period föregående år.

Det försäkringstekniska resultatet uppgick till 95 (102) miljoner kronor. Det lägre försäkringstekniska resultatet förklaras främst av högre försäkringsersättningar i form av utbetalda rabatter och arvsvinster. Företagets icke-tekniska resultat förklaras av negativ kapitalavkastning på företagets egna placeringar vilket leder till ett kraftigt försämrat totalresultat jämfört med motsvarande period föregående år.

Fondförsäkringstillgångarna ökade till följd av positiv värdeförändring under föregående år och uppgick till 159 690 (150 961) miljoner kronor. Totalavkastningen för dessa uppgick till -9,2 (8,7) procent.

* Varumärket Folksam LO Pension omfattar Folksam LO Fondförsäkring.

Appendix: Övriga dotter- och intressebolag

Folksam Sak				
Tre Kronor	jan-mar 2022	jan-mar 2021	2021	2020
Premier, Mkr ¹⁾	311	295	1 224	1 156
Försäkringstekniskt resultat, Mkr	30	26	160	75
Resultat före bokslutsdispositioner och skatt, Mkr	-21	35	198	98
Totalkostnad, %	90,0	90,9	86,8	93,2
Solvensknot (SCR), vid periodens slut ²⁾	2,0	2,0	2,0	2,0

¹⁾ Med premier avses premieintäkten som är den del av inbetalda premier som hör till perioden.

²⁾ Solvenskvoten innevarande kvartal redovisas med ett kvartals eftersläpning.

Folksam Liv				
KPA Tjänstepension	jan-mar 2022	jan-mar 2021	2021	2020
Premier, Mkr ¹⁾	363	339	340	323
Försäkringstekniskt resultat, Mkr	-199	195	574	181
Förvaltningskostnadsprocent, %	0,9	0,9	0,9	0,8
Totalavkastning, %	-4,3	3,9	10,6	3,3
RKK-kvot, vid periodens slut ³⁾	5,7	5,3	5,7	-
Folksam Fondförsäkring	jan-mar 2022	jan-mar 2021	2021	2020
Premier, Mkr ¹⁾	889	1 094	3 455	3 179
Försäkringstekniskt resultat, Mkr	47	45	186	60
Förvaltningskostnadsprocent, %	0,7	0,9	0,8	0,9
Fondförsäkringstillgångar, vid periodens slut, Mkr	51 779	50 876	56 912	47 118
Solvensknot blandade bolag ²⁾	1,6	1,6	1,6	1,5

¹⁾ Med premier avses premieintäkten som är den del av inbetalda premier som hör till perioden.

²⁾ Solvenskvoten innevarande kvartal redovisas med ett kvartals eftersläpning.

³⁾ RKK-kvoten innevarande kvartal redovisas med ett kvartals eftersläpning, och utgörs av relationen mellan kapitalbasen och det riskkänsliga kapitalkravet RKK inom ramen för reglering för tjänstepensionsföretag.

För allt du älskar



Om ditt hem är försäkrat hos oss kan du få 10 % samlingsrabatt på många av våra försäkringar. Dessutom kan du få ytterligare upp till 15 % rabatt när du skadeförebygger.

Är du och din familj rätt försäkrade?

Låt oss tillsammans se över ditt försäkringskydd.
Ring 0771-950 950 eller besök oss på [folksam.se](https://www.folksam.se)

Det här är Folksamgruppen

Vårt jobb är att ge trygghet i livets alla skeden. Hos oss kan kunden försäkra sig själv, sina nära och kära, sina ägodelar och spara till pensionen. Varje gång vi möter en kund, möter vi också en ägare. Och vi har många ägare. Vi försäkrar nästan varannan svensk och har hand om pensionen för mer än tre miljoner människor. Det betyder att Folksamgruppen är en av de ledande aktörerna inom försäkring och pensionssparande.

Vår vision

Våra kunder ska känna sig trygga i en hållbar värld.

Vår affärsidé


Vi är kundernas företag som erbjuder försäkringar och pensionssparande som skapar trygghet och gillas av många.

Vårt övergripande mål

Vi ska ha försäkrings- och pensionssparandebranschens mest nöjda kunder.



Läs mer på folksam.se



Våra kunder ska
känna sig trygga
i en hållbar värld

För ytterligare information, vänligen kontakta:

- Linn Edström Larsson, CFO, +4687726186, linn.edstrom-larsson@folksam.se
- Christina Sjölund, investerarrationer, +46708316743, christina.sjolund@folksam.se