

Tradedoubler

Partner Marketing That Drives Growth

Innehåll

Introduktion

Detta är Tradedoubler

Året i korthet

Årets höjdpunkter

Fem år i sammandrag

Brev från bolagets VD

Strategiska prioriteringar 2025-2027

Finansiella mål

3

Hållbarhetsrapport

Hållbarhetsstrategi

Miljö

Socialt arbete

Medarbetarenkät

Hållbart företagande

Revisorns yttrande

26

Marknaden

Landskapet för digital marknadsföring

Marknadens trender

Marknadspositionering

11

Förvaltningsberättelse

Risker och osäkerhetsfaktorer

Bolagsstyrningsrapport

Styrelse

Koncernledning

33

37

38

43

44

Strategi

Affärsmodell

Marknadsplats med två sidor

Data, AI & teknologisk fördel

Partnerskap & Ekosystem

16

Finansiell redovisning

Koncernens bokslut

Noter till koncernens bokslut

Moderbolagets bokslut

Noter till moderbolagets bokslut

Styrelsens och verkställande
direktörens underskrifter

Revisionsberättelse

Alternativa nyckeltal

45

46

70

81

82

87

Verksamhet

Vårt erbjudande

21



Introduktion



Detta är Tradedoubler

Tradedoubler är ett globalt partner marketing-bolag som bygger på en enkel idé: marknadsföring ska vara mätbar, transparent och skapa värde för annonsörer, publicister och kreatörer.

Vi sammanför varumärken, publicister och kreatörer i partnerskap som driver verkliga kommersiella resultat. Genom partner marketing gör vi det möjligt för annonsörer att öka sin försäljning, generera leads och expandera till nya marknader, där de endast betalar för verifierade resultat. Detta skapar en transparent, skalbar och kapitaleffektiv marknadsföringskanal för våra kunder.

Kärnan i Tradedoubler är vår egenutvecklade teknikplattform och ett omfattande nätverk av publicister som byggts upp under decennier av relationsdriven tillväxt. Tillsammans utgör de grunden för vår marknadsplats. Vår plattform möjliggör spårning, attribuering, betalningar och analys över digitala kanaler, medan våra långvariga partnerrelationer bidrar med räckvidd, trovärdighet och skala.

Vi vidareutvecklar kontinuerligt vår teknik med automatisering och AI-drivna funktioner som stödjer smartare kampanjhantering, förbättrar operativ effektivitet och stärker kundernas resultat. Idag är Tradedoubler verksamt i över 90 länder och arbetar med fler än 3 000 varumärken samt ett brett nätverk av publicister och kreatörer världen över.

Varje år genererar vi ett betydande inkrementellt ordervärde för våra kunder, vilket stärker vår position som en långsiktig strategisk tillväxtpartner.

Vår ambition är tydlig: att ytterligare stärka vår plattform, expandera internationellt och fortsätta bygga partnerskap som skapar långsiktigt värde för alla intressenter.

2 222

MSEK
Intäkter

300k+

Aktiva
Publicister

3000+

Varumärken

90+

Länder

Året i korthet

2025 var ett år av lönsam tillväxt och strategiskt genomförande för Tradedoubler. Vi stärkte vår position som partner inom performance marketing, expanderade internationellt och fortsatte att skala upp våra högväxande segment.

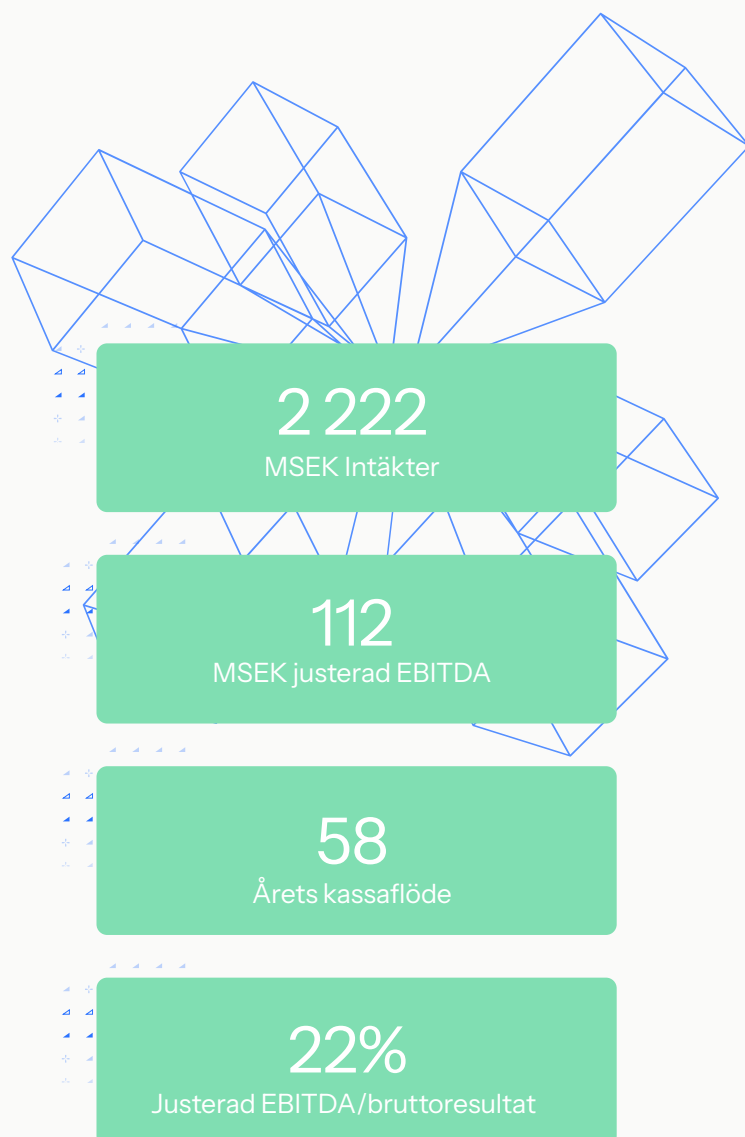
Under året fortsatte Tradedoubler att leverera på sina strategiska prioriteringar genom att stärka sin kärnverksamhet inom partner marketing samtidigt som tillväxten accelererades inom framväxande områden.

Influencer Marketing visade starkt momentum och befäste sin roll som en allt viktigare tillväxtmotor för koncernen. Partner Marketing förblev en stabil och motståndskraftig grund, stödd av långvariga relationer med annonsörer och publicister.

Vi expanderade vår globala närvaro, inklusive etableringen av en dedikerad verksamhet i USA i New York. Under året lanserades mer än 800 nya kundprogram, inklusive samarbeten med flera stora internationella varumärken.

Samtidigt fortsatte vi att integrera AI och automatisering i vår plattform och våra interna arbetsflöden. Dessa initiativ förbättrar kundernas resultat, ökar den operativa effektiviteten och stödjer långsiktigt motståndskraftiga marginaler.

Tradedoubler går in i 2026 med en stärkt plattform, en utökad internationell närvaro och ett tydligt strategiskt momentum.



Årets Höjdpunkter

Med en stark grund att bygga vidare på fortsatte vi under året att stärka vårt nätverk, våra partnerskap och vår teknik.

Tradedoubler levererade ännu ett år av lönsam tillväxt, drivet av stark organisk utveckling och fortsatt expansion av Metapic, som uppnådde en tillväxt på över 30 procent och etablerade sig inom nya vertikaler, inklusive finans- och appsegmenten.

Mer än 800 nya kundprogram lanserades tillsammans med globala varumärken som About You, Bosch, L'Oréal, Hackett och Warner Bros., vilket ytterligare stärkte nätverkets skala och relevans.

Bolaget utökade även sin närvaro i USA med ett dedikerat team i New York, vilket ökade närheten till annonsörer och stödjer långsiktig internationell tillväxt.

Samtidigt fortsatte Tradedoubler att stärka sitt plattformsekosystem genom nya verktyg för byråer, ett Shopify-plugin och integration med Amazons affiliateprogram. Parallellt bidrog en ökad användning av AI och automatisering till förbättrad kampanjoptimering, högre operativ effektivitet och långsiktig skalbarhet.

Ett år av lönsam tillväxt

Höjdpunkter 2025

- ⚡ Lönsam tillväxt
- 📁 800+ nya kundprogram lanserades
- 📍 Stärkt närvaro i USA
- 🧠 Fokus på AI och automatiseringar
- ⚡ Hög tillväxt inom influencer marketing

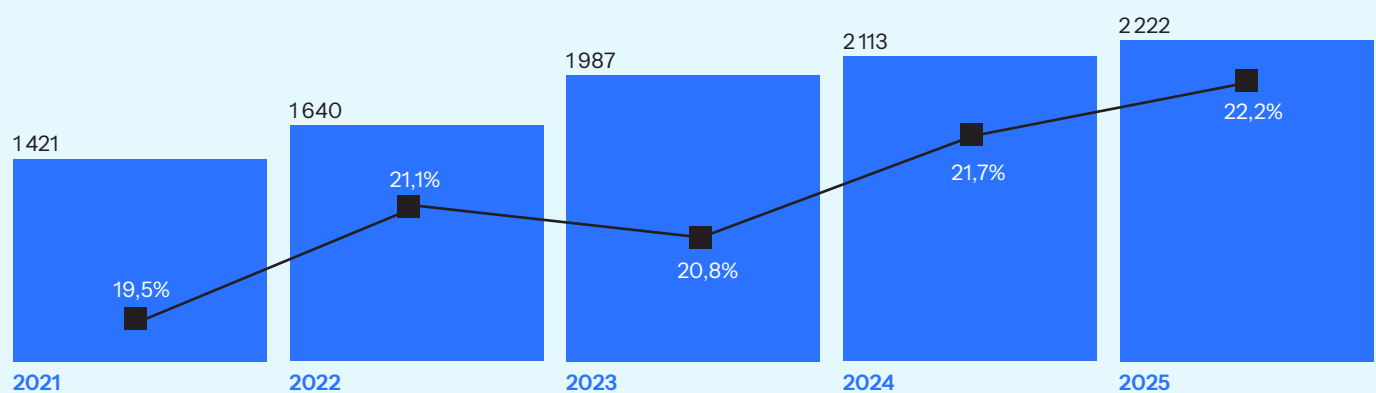
Fem år i sammandrag

(MSEK)

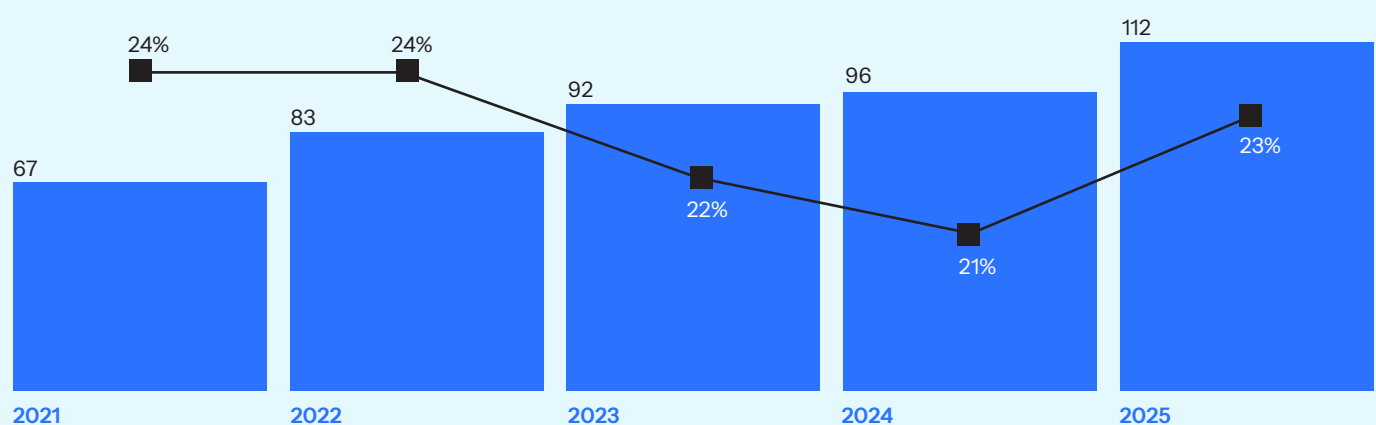
	2025	2024	2023	2022	2021
Totala intäkter	2 222	2 113	1 987	1 640	1 421
Bruttoresultat	493	458	414	346	277
Bruttomarginal, %	22,2	21,7	20,8	21,1	19,5
Rörelsens kostnader exkl avskrivningar ¹	-380	-362	-321	-263	-212
EBITDA justerat för förändringsrelaterade poster	112	96	92	83	67
Förändringsrelaterade poster	-51	-26	-2	-4	-6
EBITDA	61	70	91	79	61

1 Justerat för förändringsrelaterade poster

Totala intäkter (MSEK)



Justerad EBITDA



Brev från bolagets VD

Kära aktieägare

2025 var ett år av disciplinerade framsteg och stärkta grunder för Tradedoubler. Vi fortsatte att bygga en skalbar, effektiv och motståndskraftig verksamhet.

Resultat för helåret 2025

Tradedoubler levererade fortsatt tillväxt under 2025, med intäkter som ökade till 2 222 MSEK och bruttovinsten som förbättrades till 493 MSEK. Justerad EBITDA nådde 112 MSEK, vilket återspeglar förbättrad underliggande lönsamhet och operativ disciplin. Vi genererade också ett starkt operativt kassaflöde och avslutade året med en solid nettokassa.

Influencer Marketing, lett av Metapic, fortsatte att leverera stark momentum, expanderade till nya vertikaler och förstärkte sin roll som en central tillväxtmotor. Samtidigt visade Partner Marketing stabilitet, stödd av en diversifierad kundbas och ett nätverk av publicister.

Vi fortsätter att arbeta mot våra långsiktiga finansiella mål, upprätthåller en disciplinerad kostnadshantering samtidigt som vi investerar i initiativ som stärker skalbarhet och hållbar tillväxt.

Vi fördjupade också vår internationella närvaro, inklusive etableringen av ett dedikerat team i New York. Närhet till annonsörer på världens största digitala marknad är ett viktigt steg i att utöka vår globala närvaro.

Artificiell intelligens blir en avgörande faktor för effektiviteten i digital marknadsföring. Under hela året integrerade vi AI och automatisering i vår plattform och interna arbetsflöden.

Dessa investeringar förbättrar kundernas prestationer och den operativa effektiviteten, samtidigt som de bygger vidare på de starka mänskliga relationer som fortfarande är kärnan i vårt nätverk.

Vi går in i 2026 med en stärkt plattform, en solid finansiell ställning och ökad operativ hävstångseffekt. Vår ambition är att fortsätta bygga ett mer intelligent, automatiserat och globalt positionerat Tradedoubler, som fortsätter att leverera konsekvent, långsiktigt värde för våra aktieägare.

Jag vill tacka våra anställda, kunder, utgivare och aktieägare för deras fortsatta förtroende och engagemang. Tillsammans formar vi nästa generation av prestationsbaserad marknadsföring.

Med vänliga hälsningar,
Matthias Stadelmeyer
VD och Koncernchef



Strategiska prioriteringar 2025–2027

Vi fokuserar på att driva lönsam tillväxt genom segment med höga marginaler, internationell expansion och förbättrad operativ effektivitet.

01.

Skala tillväxtmotorer med hög marginal

Vi kommer att accelerera expansionen av influencer marknadsföring (Metapic) och appmarknadsföring (Appiness) över marknader och vertikaler.

Dessa verksamheter representerar strukturellt sett högre tillväxtmöjligheter.

02.

Fortsätt expansionen över hela Amerika

Vi kommer att fortsätta stärka vår närvaro i USA samtidigt som vi expanderar vår verksamhet i Brasilien och Mexiko. Tillsammans representerar dessa marknader betydande möjligheter inom annonslandskapet.

03.

Öka den operativa hävstångseffekten genom AI och automatisering

Vi integrerar AI och automatisering i hela vår plattform och interna arbetsflöden för att förbättra effektivitet, skalbarhet och kampanjprestanda. I takt med att intäkterna växer kommer ökad automatisering och disciplinerad kostnadskontroll att stödja motståndskraftiga marginaler och en hållbar resultatutveckling.

Fokus: Integrera AI i plattformens kärnfunktioner, öka automatiseringen inom kampanjhantering samt stärka operativ hävstång och lönsamhet.

Finansiella mål

Tradedoublers finansiella ambition är tydlig: att leverera lönsam tillväxt med ökande operativ hävstång.


10%

Omsättningstillväxt

25%

EBITDA/Bruttovinst-marginal





Marknaden



Landskapet för digital marknadsföring

Artificiell intelligens, kreatörsekonomin och prestationsbaserade partnerskap omformar hur varumärken når och konverterar konsumenter.

Marknadsstorlek och segmentering

Den digitala annonsmarknaden fortsätter att växa i takt med att handel, mediekonsumtion och kundengagemang i allt högre grad flyttar online. I Europa allokerar varumärken en allt större andel av sina marknadsbudgetar till digitala kanaler som erbjuder skalbar räckvidd och mätbar prestation.

Enligt IAB Europas AdEx Benchmark-rapport översteg investeringarna i digital annonsering i Europa 118 miljarder euro under 2024, vilket speglar en fortsatt strukturell tillväxt driven av e-handel, sociala medier och prestationsbaserad marknadsföring. Inom denna bredare marknad fortsätter partner marketing att växa i takt med onlinehandeln, medan influencer marketing växer betydligt snabbare än den övergripande digitala annonsmarknaden, drivet av framväxten av social handel och kreatörsdrivet innehåll.

Marknaden kan i stora drag delas in i partner marketing, influencer marketing och appmarknadsföring – kompletterande kanaler som stödjer olika delar av kundresan, från upptäckt och engagemang till mätbar försäljning och appinstallationer.

Tradedoubler är verksamt inom dessa segment genom sitt partner marketing-nätverk, influencerplattformen Metapic och appmarknadsföringserbudet Appiness, vilket gör det möjligt för annonsörer att genomföra prestationsbaserade marknadsstrategier över flera marknader och digitala kanaler.

För att stödja verksamheten organiserar Tradedoubler sin affär i sex operativa regioner:

- DACH (Tyskland, Österrike och Schweiz)
- Frankrike & Benelux (Frankrike och Nederländerna)
- Norden (Sverige, Norge, Danmark, Finland och Polen)
- Sydeuropa (Italien och Spanien),
- UK (Storbritannien & Irland., USA och Australien)

Denna regionala struktur gör det möjligt för koncernen att anpassa sina tjänster efter lokala marknadsförutsättningar, konsumentbeteenden och digital mognad, samtidigt som en skalbar internationell plattform upprätthålls.

Marknadens trender

Flera strukturella trender omformar hur varumärken fördelar sina budgetar och hur konsumenterna upptäcker produkter online.

Förskjutningen mot digitala ekosystem

Globala annonsinvesteringar fortsätter att förflyttas mot digitala kanaler, drivet av den snabba tillväxten inom e-handel och onlinebaserad mediekonsumtion. Digital marknadsföring utgör nu en betydande andel av de globala reklaminvesteringarna, då varumärken prioriterar kanaler som erbjuder skalbarhet, exakt målgruppsstyrning och mätbar prestation.

I takt med att annonsbudgetar fortsätter att flyttas från traditionella medier till digitala ekosystem, blir prestationsbaserade marknadsföringsmodeller allt viktigare.

Varför detta är viktigt

Tradedoubler verkar inom dessa digitala ekosystem genom sina lösningar inom partner-, influencer- och appmarknadsföring, vilket gör det möjligt för varumärken att nå konsumenterna via flera prestationsdrivna kanaler.

AI förändrar upptäckt och genomförande av marknadsföring

Artificiell intelligens förändrar snabbt hur konsumenterna söker information och hur varumärken når potentiella kunder. AI-drivna verktyg för upptäckt och rekommendationssystem påverkar hur produkter hittas, jämförs och köps online. Samtidigt förbättrar AI-baserad analys och automatisering kampanjoptimering, attribuering och målgruppsstyrning, vilket gör det möjligt för marknadsförare att uppnå högre effektivitet och bättre avkastning på investeringar.

Varför detta är viktigt

Genom att integrera AI i sin plattform och sina arbetsflöden förbättrar Tradedoubler kampanjoptimering, partnermatchning och prestationsanalys för annonser och publicister.

Marknadens trender

Uppgången av kreatörs- och partnerskapsmarknadsföring




Konsumenter upptäcker i allt högre grad produkter genom kreatörer, publicister och betrodda onlinegemenskaper. Som ett resultat blir influencer marketing och partnerdriven handel centrala delar i många varumärkens marknadsstrategier.

Dessa kanaler erbjuder autentiskt engagemang, diversifierade trafikällor och mätbar prestation, vilket gör dem till ett attraktivt komplement till traditionell plattformannonsering.

Varför detta är viktigt

Genom sitt partner marketing-nätverk och influencerplattformen Metapic gör Tradedoubler det möjligt för varumärken att skala upp prestationsbaserade partnerskap med publicister och kreatörer.

Viktiga Trender

-  Förskjutningen mot digitala ekosystem
-  AI förändrar upptäckt och genomförande av marknadsföring
-  Ökningen av kreatörs- och partnerskapsmarknadsföring



Marknads- positionering

En diversifierad performance marketing-koncern med starka positioner inom partner-, influencer- och appmarknadsföring.

Tradedoubler är verksamt inom flera av de snabbast växande segmenten inom digital annonsering, inklusive partner marketing, influencer marketing och appmarknadsföring. Genom sin teknikplattform och sitt globala partnersätverk gör koncernen det möjligt för annonsörer att genomföra prestationsbaserade marknadsstrategier över flera digitala kanaler.

Med starka positioner på flera europeiska marknader och en diversifierad geografisk närvaro stödjer Tradedoubler internationella varumärken samtidigt som bolaget anpassar sig till lokala marknadsdynamiker.

Globalt partnersätverk

Tradedoubler driver ett globalt partnersätverk som sammanför tusentals varumärken med publicister, kreatörer och digitala partners i över 90 länder. Denna tvåsidiga marknadsplats gör det möjligt för annonsörer att nå målgrupper via olika trafikällor samtidigt som partners kan skala sina intäktsmöjligheter.

I takt med att nätverket växer drar plattformen nytta av starka nätverkseffekter, vilket ökar dess värde för både annonsörer och partners.

Geografisk styrka


(1 = marknadsledare, 2 = tvåa, etc.)

Storbritannien	4
Tyskland	3
Frankrike	2
Norden	2
Polen	1
Spanien	1
Italien	2
Benelux	4

Diversifierad performanceplattform

Tradedoubler är verksamt inom flera segment av performance marketing, inklusive partner marketing, influencer marketing genom Metapic samt appmarknadsföring genom Appiness. Denna diversifierade plattform gör det möjligt för varumärken att nå konsumenter via olika digitala kontaktpunkter samtidigt som den stödjer skalbara och mätbara marknadsföringsresultat.

Strategi



Affärsmodell

En prestationsbaserad modell som skapar mätbart värde för annonsörer, partners och konsumenter.

Tradedoublers affärsmodell bygger på ett win-win-win-upplägg där annonsörer, publicister och konsumenter alla drar nytta av samarbetet. Den prestationsbaserade marknadsföringsmodellen säkerställer en rättvis fördelning av värdeskapandet i varje transaktion – för samtliga parter.

I grunden fungerar Tradedoubler som en länk mellan annonsörer och publicister, där annonsörer betalar för resultat snarare än exponering. Konsumenter upptäcker produkter och tjänster via publicisters webbplatser eller annonser, och när ett köp genomförs på annonsörens webbplats spåras detta av Tradedoubler.

Modellen löser en av de största utmaningarna inom digital marknadsföring: att hitta en balans mellan tillväxt och lönsamhet.



Steg 1

Upptäck

Konsumenter letar efter produkter och hittar dem genom publishers.



Steg 2

Spåra

Tradedoubler spårar kundresan.



Steg 3

Köp

Konsumenten gör ett köp på e-handlarens hemsida.



Steg 4

Få betalt

Tradedoubler betalar ersättning från e-handlaren till publiisten och behåller en del



Marknadsplats med två sidor

En skalbar marknadsplats där annonsörer och partners växer tillsammans genom prestationsbaserad marknadsföring.

Tradedoubler driver en global tvåsidig marknadsplats som sammanför annonsörer med publicister, kreatörer och digitala partners. Genom plattformen får varumärken tillgång till diversifierade trafikällor och skalbar kundanskaffning, samtidigt som partners kan monetarisera sina målgrupper genom prestationsbaserade marknadsföringsprogram.

I takt med att fler annonsörer ansluter sig till plattformen ökar dess attraktionskraft för publicister och kreatörer genom tillgång till en bredare portfölj av kampanjer och intäktsmöjligheter. Samtidigt ger ett större partnernetverk annonsörer ökad räckvidd, diversifierad trafik och förbättrad kampanjprestanda.

Denna dynamik skapar starka nätverkseffekter: plattformens värde ökar i takt med att deltagandet växer. Med stöd av egenutvecklad teknik, spårningsinfrastruktur och datadriven optimering möjliggör Tradedoublers marknadsplats skalbar prestationsbaserad marknadsföring över flera digitala kanaler och marknader.



Advertisers



Publishers

Data, AI & teknologisk fördel

Genom att använda data och AI för att förbättra prestation, effektivitet och avkastning på investeringar.

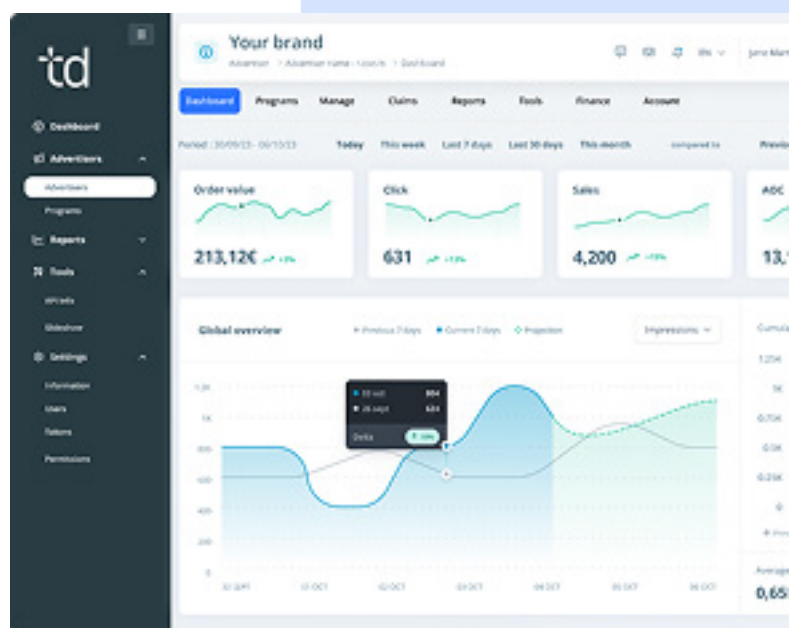
Tradedoublers plattform kombinerar egenutvecklad spårningsteknik, dataanalys och AI-driven optimering för att förbättra marknadsföringsprestanda för annonsörer och partners. Genom att analysera användarbeteende, kampanjresultat och partnerprestanda i realtid kan annonsörer fördela sina budgetar mer effektivt och kontinuerligt optimera sina kampanjer.

Omfattningen av Tradedoublers nätverk genererar värdefull data över flera marknader, partners och digitala kanaler. Denna data möjliggör förbättrad attribuering, partnermatchning och kampanjoptimering, vilket hjälper annonsörer att nå rätt målgrupper och samtidigt öka konverteringsgraden.

Artificiell intelligens och automatisering förstärker ytterligare dessa möjligheter. AI-drivna insikter stödjer kampanjoptimering, bedrägeridetektering och prestationsanalys, vilket möjliggör mer effektiv marknadsföring och förbättrad avkastning på investeringar.

Samtidigt omformar AI hur konsumenter upptäcker produkter online. I takt med att upptäckten i allt högre grad sker genom AI-stödda rekommendationer och kuraterat innehåll, får betrodda publicister, kreatörer och partnerskap en allt större roll i att vägleda konsumenters beslut – vilket ytterligare stärker relevansen för prestationsbaserade marknadsföringskanaler.

Tillsammans gör teknik, data och nätverkets skala det möjligt för Tradedoubler att leverera transparenta, prestationsbaserade marknadsföringslösningar i ett globalt digitalt ekosystem.



Partnerskap & ekosystem

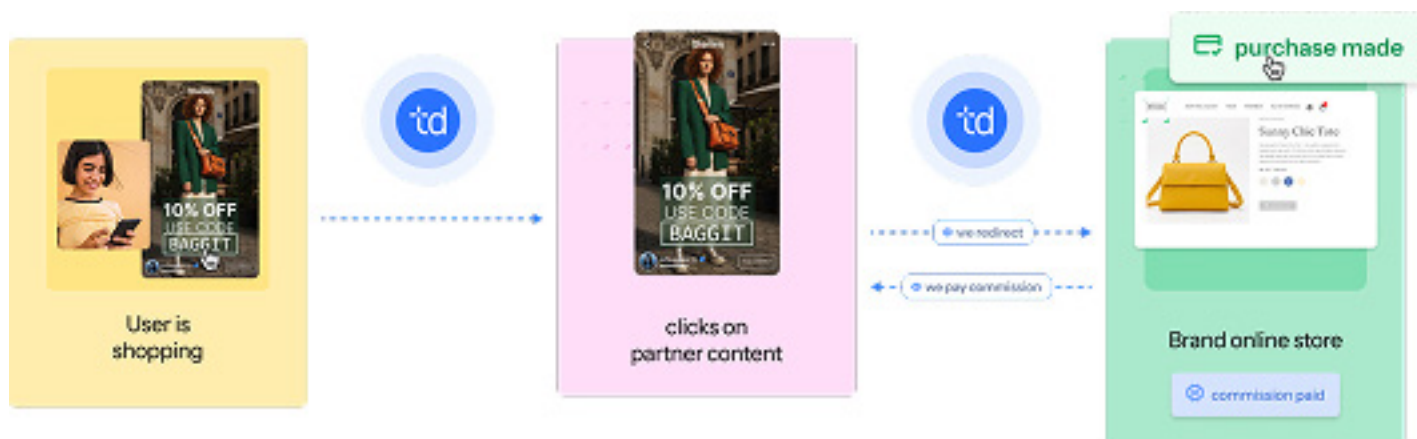
Att bygga långsiktiga partnerskap som stärker ekosystemet över tid.

Tradedoublers plattform bygger på långsiktiga partnerskap mellan annonsörer och publicister. Dessa relationer utgör grunden för koncernens ekosystem och gör det möjligt för varumärken att få tillgång till diversifierade trafikällor samtidigt som partners kan monetarisera sina målgrupper genom prestationsbaserad marknadsföring.

Genom att fokusera på transparens, mätbara resultat och en rättvis värdefördelning stödjer Tradedouble ett hållbart samarbete inom sitt nätverk. Annonsörer drar nytta av skalbar kundanskaffning, medan partners får tillgång till en bred portfölj av kampanjer och intäktsmöjligheter.

Genom att verka inom partner marketing, influencer marketing via Metapic och appmarknadsföring via Appiness täcker koncernen flera kanaler.

I takt med att nätverket växer blir Tradedoublers plattform mer värdefull för alla involverade parter, vilket stärker långsiktigt deltagande och förstärker den övergripande marknadsplatsen.



Verksamhet



Verksamhet

En global operativ modell som kombinerar skala, lokal expertis och prestationsdrivet genomförande.

Affärsverksamhet

Tradedoubler är specialiserat på prestationsbaserad digital marknadsföring och hjälper annonsörer att förvärva kunder genom mätbara och skalbara marknadsföringspartnerskap. Genom sin teknikplattform och sitt globala partnersätverk sammanför koncernen varumärken med publicister, kreatörer och digitala partners för att driva försäljning, leads och appinstallationer.

Verksamheten bedrivs inom tre kompletterande områden: Partner Marketing, Influencer Marketing via Metapic samt App Marketing via Appiness. Tillsammans gör dessa segment det möjligt för annonsörer att nå konsumenter över flera digitala kanaler samtidigt som en transparent och prestationsdriven marknadsföringsmodell upprätthålls.

Genom att kombinera teknik, dataanalys och långsiktiga partnerskap gör Tradedoubler det möjligt för annonsörer att optimera sina marknadsinvesteringar och maximera avkastningen på investeringar.

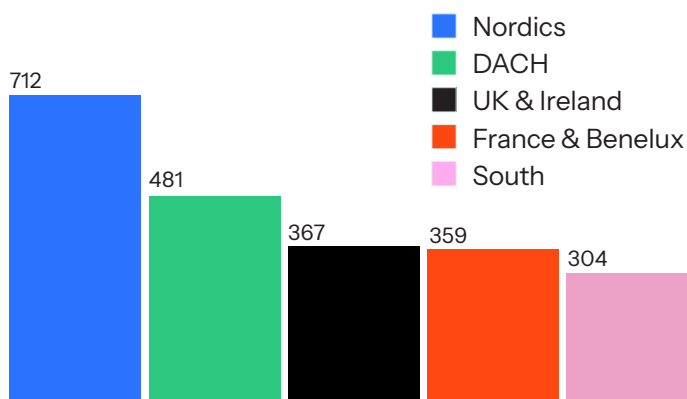
Geografiskt fokus

Tradedoublers kärnverksamhet finns i Europa, med starka positioner i Norden, DACH, Frankrike & Benelux, Sydeuropa samt Storbritannien & Irland. Dessa marknader kännetecknas av hög digital mognad och stark efterfrågan på prestationsbaserade marknadsföringslösningar.


Koncernen har även expanderat sin internationella närvaro under de senaste åren genom etableringar i Australien och USA samt en ytterligare expansion i Brasilien och Mexiko påbörjades under 2025. Dessa marknader utgör viktiga långsiktiga tillväxtmöjligheter inom det globala digitala annonslandskapet.

Genom sin plattform och sitt partnersätverk stödjer Tradedoubler annonsörer och publicister i över 90 länder världen över, där lokal expertis kombineras med en skalbar global infrastruktur.

Totala intäkter per segment (MSEK)



Verksamhet



Organisation

Tradedoubler har en internationell organisation med huvudkontor i Stockholm och verksamhet i Europa, Sydasiien, Australien samt Nord- och Sydamerika. Verksamheten bedrivs genom lokala kontor och partnerskap med varumärken och publicister på respektive marknad. Den tekniska plattformen utgör kärnan i Tradedoublers erbjudande inom performance marketing och möjliggör automatiserad hantering av partnerrelationer samt datadriven analys.

Centrala funktioner såsom teknik- och produktutveckling, affärsutveckling och kundsupport är samlade vid huvudkontoret för att stödja verksamheten globalt.

Kunder

Tradedoublers kunder består av e-handelsföretag, varumärken, byråer och digitala plattformar som vill öka sin onlineförsäljning och synlighet. Totalt omfattar nätverket över 3 000 varumärken och

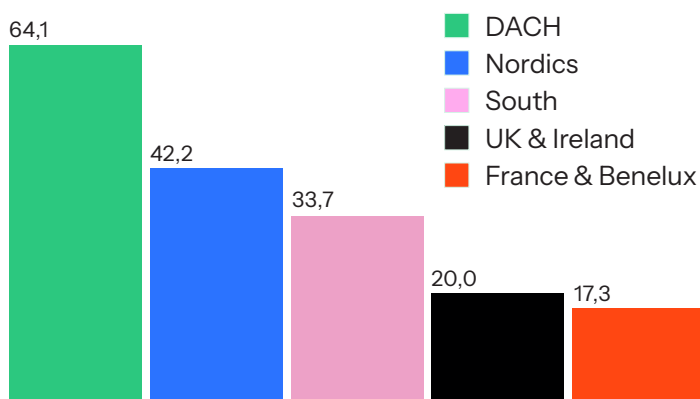
hundratusentals publicister. Mer än 30 procent av omsättningen kommer från de 50 största varumärkena och en betydande del härrör från långsiktiga partnerskap.

Affärsprestation


Tradedoubler arbetar kontinuerligt med att utveckla verksamheten genom innovation och vidareutveckling av kärnerbjudandet. Ett starkt fokus på plattformen och partnernätverket säkerställer lönsam tillväxt genom både ett förbättrat kunderbjudande och ökad räckvidd. Det omfattande partnernätverket, i kombination med marknadsanpassade strategier, hjälper annonsörer att nå rätt målgrupper, förbättra konverteringsgrader och maximera avkastningen på sina marknadsinvesteringar.

Nya analysverktyg baserade på AI och maskininläring hjälper också kunder att effektivisera sina digitala marknadsföringsinsatser.

Justerad EBITDA per segment



Vårt erbjudande



Tradedoubler erbjuder prestationsbaserade digitala marknadsföringslösningar som gör det möjligt för annonsörer att förvärva kunder genom mätbara och skalbara partnerskap. Genom att kombinera teknik, data och ett globalt partnernetverk stödjer koncernen varumärken över flera digitala kanaler och olika steg i kundresan.

Partner Marketing

Partner Marketing sammanför annonsörer med publicister och digitala partners för att driva trafik och försäljning genom prestationsbaserade modeller. Tradedoublers plattform gör det möjligt för annonsörer att hantera, spåra och optimera partnerrelationer, vilket säkerställer transparens, effektivitet och mätbar avkastning på investeringar.

Mobil appmarknadsföring

Hjälper annonsörer att förvärva användare och driva engagemang i appar. Genom mobilfokuserade kanaler och datadriven optimering utformas kampanjer för att leverera mätbara installationer, användning och kundlivstidsvärde.

Leadgenerering

Leadgenereringslösningar hjälper annonsörer att identifiera och förvärva potentiella kunder över digitala kanaler. Genom riktade kampanjer, landningssidor och datadriven optimering stödjer Tradedoubler leveransen av kvalificerade leads och förbättrade konverteringsgrader.

E-postmarknadsföring

E-postmarknadsföring gör det möjligt för annonsörer att engagera både nya och befintliga kunder genom riktad och datadriven kommunikation. Automatiserade kampanjer och avancerad segmentering bidrar till att förbättra engagemang, konvertering och kundlojalitet.

Influencer Marketing

Genom plattformen Metapic gör Tradedoubler det möjligt för varumärken att samarbeta med kreatörer och influencers på prestationsbaserad grund. Genom att kombinera autentiskt innehåll med mätbar spårning och analys driver kampanjer både engagemang och kommersiella resultat.

C2C

C2C-displayannonsering fokuserar på att marknadsföra produkter och tjänster i marknadsplats- och sociala miljöer. Tradedoubler gör det möjligt för annonsörer att nå konsumenter i relevanta sammanhang och stödjer både upptäckt och konvertering.

CTV

CTV-marknadsföring gör det möjligt för annonsörer att nå målgrupper via uppkopplad TV och streamingplattformar. Med hjälp av datadriven målgruppsstyrning och programmatisk teknik levererar kampanjer relevanta budskap i digitala videomiljöer.

Vårt erbjudande

Nätverkande • Spårning • Betalningar • Rådgivning • Insikter • Analys





Hållbarhets- rapport



Hållbarhetsstrategi

Tradedoubler ser hållbarhet som en integrerad del av sin affärsmodell och en hörnsten i sin långsiktiga framgång.

Affärsmodell och dess koppling till hållbarhet

Den digitala affärsmodellen innebär en naturlig fördel genom att den har en relativt begränsad miljöpåverkan. Trots detta pågår ett kontinuerligt arbete för att minimera Tradedoublers klimatpåverkan genom att optimera processer, implementera hållbara arbetsätt och löpande se över energianvändningen.

Hållbarhetsvision

Hållbarhetsstrategin bygger på visionen att vara ett jämlikt och rättvist företag med en långsiktig hållbar affärsmodell. Hållbarhetsarbetet är till stor del internt och fokuserar på medarbetare och styrningsfrågor, vilket är en naturlig följd av verksamheten. Medarbetare, kunder och partners ska behandlas rättvist och känna förtroende för att verksamheten bedrivs på ett korrekt sätt.

Fortsatt hållbarhetsarbete

En central del av arbetet under 2025 har varit att se över rutiner och processer för att motverka korruption. IT-säkerhet och integritetsfrågor har haft hög prioritet för att möta nya krav från myndigheter på de marknader där Tradedoubler är verksam.

Hållbarhetsrapporten är ett viktigt verktyg för Tradedoubler att på ett transparent sätt kommunicera verksamhetens påverkan och driva positiv förändring.

Fokusområden enligt lagkrav

I enlighet med gällande lagkrav täcker vår hållbarhetsredovisning följande fem nyckelområden:

Miljö

Vårt arbete för att minska klimatpåverkan och främja resurseffektivitet

Sociala förhållanden

Vårt bidrag till samhället och våra intressenters välbefinnande

Personal

Våra insatser för att skapa en inkluderande, utvecklande och säker arbetsmiljö

Mänskliga rättigheter

Vårt engagemang för att respektera och främja mänskliga rättigheter

Antikorruption

Våra åtgärder för att säkerställa etiska affärsmetoder och förhindra korruption

Miljö

Tradedoubler är engagerat i att minska sin miljöpåverkan genom att förbättra mätningen av växthusgasutsläpp och ta hänsyn till miljöfaktorer i sitt beslutsfattande.

Resurshantering och klimatpåverkan i den egna verksamheten

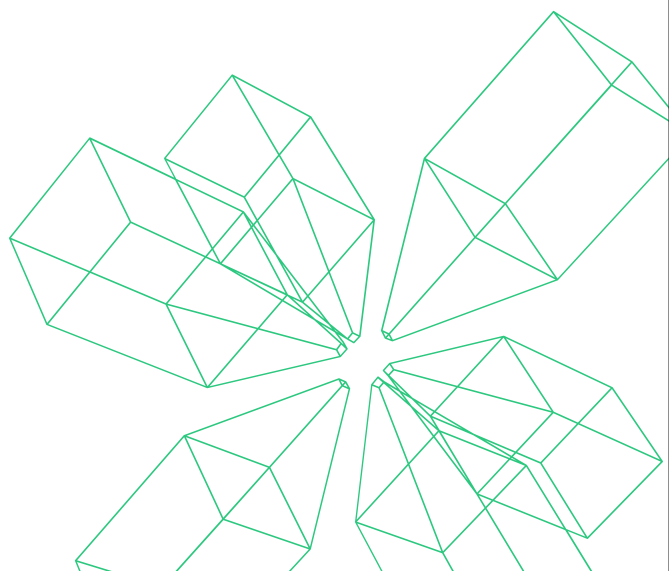
En stor del av Tradedoublers miljöpåverkan kommer från energiförbrukningen i kontorsverksamheten samt driften av tekniska plattformar. Företagets många kontor runt om i världen innebär en hög energiförbrukning, trots initiativ att hyra moderna och energieffektiva lokaler. Där det är möjligt används miljövänliga energikällor, med målet att på sikt helt övergå till grön el.

Tradedoubler väljer att endast samarbeta med leverantörer som erbjuder säkra, energieffektiva och miljöcertifierade lösningar, för att ytterligare bidra till att minska koldioxidavtrycket. Optimering av den digitala infrastrukturen är av stor betydelse, då ökad serverkapacitet och förbättrade lagringslösningar minskar resursförbrukningen utan att kompromissa med prestanda.

Tradedoublers miljöpåverkan drivs till stor del av medarbetares tjänsteresor. Resorna omfattar kundmöten, deltagande i branschevenemang, interna möten mellan kontor samt utbildningsaktiviteter. Företaget har fattat ett internt beslut att i möjligaste mån minska resandet, både av miljöskäl och kostnadsskäl.

Som alternativ prioriteras digitala mötesformer och samarbetsverktyg. De resor som ändå genomförs styrs och följs upp på ledningsnivå med löpande analys under året för att säkerställa att de är nödvändiga och samordnas på ett resurseffektivt sätt.

Tradedoubler har under 2025 påbörjat processer för att följa upp sina utsläpp av växthusgaser och kommer inom de närmsta åren kunna presentera dessa.



Socialt arbete

Tradedoubler strävar efter att vara den bästa arbetsplatsen på marknaden, med fokus på att attrahera, utveckla och behålla kvalificerade och motiverade medarbetare i en professionell, säker och hälsosam arbetsmiljö.

Medarbetarnöjdhet och engagemang

Tradedoublers medarbetare är nyckeln till bolagets framgång. Bolaget genomför årliga medarbetarundersökningar för att få insikt i de anställdas upplevda arbets- och sociala förhållanden. Centrala områden som mäts inkluderar arbete och utveckling, organisation och information, bolagskultur, psykosocial arbetsmiljö och ledarskap.

Resultatet av medarbetarundersökningen 2025 visade förbättringar jämfört med benchmarkstandarder inom 11 av 11 uppmätta områden (10 av 11). Vi uppnådde en svarsfrekvens på 88% (93%), vilket visar på ett högt engagemang bland personalen. Vår "net promoter score", som mäter sannolikheten att personalen rekommenderar bolaget till andra, har förbättrats över tid, vilket indikerar en ökning av medarbetarnöjdheten.

Balans mellan arbete och fritid

I det digitala klimat som Tradedoubler verkar i finns risken att medarbetare inte separerar arbete och fritid tillräckligt tydligt. För att hantera detta har bolaget implementerat en policy för flexibla arbetstider, ämnad att underlätta för personalens fritid och återhämtning. Regelbundna teamaktiviteter och fysisk aktivitet uppmuntras för att upprätthålla en hälsosam balans.

Professionell utveckling och innovation

Vi uppmuntrar egna initiativ och idéer genom olika kanaler, bland annat genom en särskild e-postadress för att dela med sig av förslag och förbättringar. Vi erbjuder även en rekryteringspremie för tips om kandidater till anställning, vilket främjar en kultur av tillväxt och innovation.

Lika möjligheter och rättvis behandling

Som tjänsteföretag anser Tradedoubler att diskriminering i alla former är den största risken, då verksamheten till stor del bygger på personliga möten. Tradedoubler genomför årligen en lönekartläggning för att mäta och granska hur arbetet med jämställda löner mellan könen utvecklas.

Hälsosam arbetsmiljö

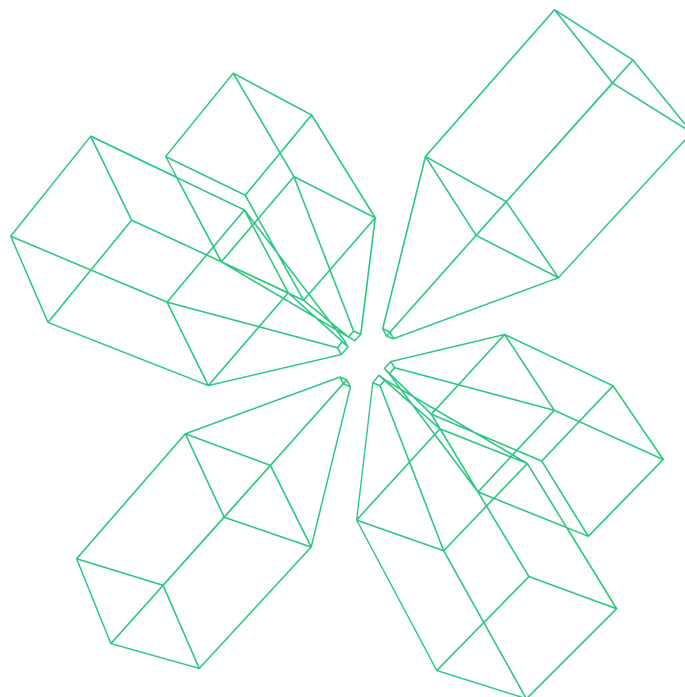
Tradedoublers sociala hållbarhetsarbete fokuserar på att skapa en inkluderande, rättvis och stödjande arbetsplats där medarbetare kan utvecklas professionellt samtidigt som de upprätthåller en hälsosam balans mellan arbete och fritid. Tradedoublers engagemang för dessa principer återspeglas i bolagets förbättrade medarbetarnöjdhetspoäng och arbetsplatskultur.

Tradedoubler följer alla lokala lagar avseende arbetstider, semester och arbetsmiljö, inklusive den psykosociala arbetsmiljön. Bolaget strävar efter att tillhandahålla en säker och hälsosam arbetsplats där medarbetarna kan utvecklas professionellt.

Medarbetare - nyckeltal

Engagerade medarbetare och en stark företagskultur stödjer Tradedoublers prestation och långsiktiga utveckling.

Nyckeltal	Enhet	2025	2024	Kommentarer
Svarsfrekvens medarbetarundersökning	%	88%	93%	Andel av anställda som deltagit i årlig undersökning
Benchmark-resultat	Områden	11/11	10/11	Antal områden där Tradedoublers överträffade benchmark-standarder
Personalomsättning	%	14%	20	Antal heltidsanställda som avslutat sin anställning under året delat med medelantal anställda
Diskrimineringsfall	Antal	0	0	Fall rapporterade genom visselblåsarfunktionen
Sjukfrånvaro	Dagar per anställd	4,02	3,57	Antal sjukdagar delat med medelantal anställda



Hållbart företagande

Tradedoubler framgångsrika historia är ett resultat av rättvisa och etiska affärsmetoder. Genom verksamheten interagerar Tradedoubler med ett stort antal intressenter, inklusive annonsörer, utgivare, publicister, leverantörer, aktieägare och statliga tillsynsorgan. Tradedoubler ska, inom ramen för kommersiell konfidentialitet, agera ärligt och transparent med samtliga motparter och upprätthålla god affärssed.

Etik- och uppförandekod

Att Tradedoubler styrs på ett lagenligt och ekonomiskt hållbart sätt är grundläggande för att nå bolagets långsiktiga affärsmål. Som en del i arbetet följer samtliga anställda, inklusive styrning och ledning Tradedoublers etik- och uppförandekod.

Etik- och uppförandekoden innehåller riktlinjer för hur anställda inom Tradedoubler ska agera i olika situationer och affärssammanhang, gentemot kollegor, kunder och partners. Koden fastställer även en nolltolerans mot diskriminering eller trakasserier på grund av kön, etnicitet, nationalitet, religion, sexuell läggning, ålder, funktionsnedsättning, civilstånd eller politisk åsikt. Alla anställda ska behandlas rättvist och lika, och allas förmågor och bidrag ska värderas och hedras likvärdigt.

Vidare behandlar etik- och uppförandekoden Tradedoublers värderingar som sammanfattas i tre punkter:

- Få det att hända
- Fortsätt vara nyfiken
- Uppnå mål tillsammans

Visselblåsarfunktion

Efterlevnad av Tradedoublers etik- och uppförandekod samt hanteringen av överträdelser ska understryka Tradedoublers engagemang i styrningsfrågor och hållbart företagande. Eventuella överträdelser utreds skyndsamt och effektivt och kan rapporteras via en visselblåsarfunktion.

Visselblåsarfunktionen är upprättad i enlighet med rådande EU-lagstiftning och ärenden hanteras initialt av en kommitté inom Tradedoubler samt 2Secure, en extern partner.

Personal och andra intressenter kan anonymt infor-

mera kommittén om brister och avvikelser mot etik- och uppförandekoden utan risk för repressalier. Under 2025 konstaterades inga fall av överträdelser eller diskriminering.

Antikorruption

Tradedoubler har upprättat en antikorruptionspolicy med syftet att fastställa huvudprinciper och tillvägagångssätt mot bedrägeri, incitament och felaktiga betalningar vilka anses som stora risker för ett företag som Tradedoubler, som hanterar en stor mängd transaktioner. Detta för att förhindra olagligt och oetiskt affärsbeteende.

Tradedoubler har nolltolerans mot sådant beteende, varje anställd som befunnits bryta mot denna policy kommer att bli föremål för disciplinära åtgärder, vilket kan innefatta uppsägning av anställning. Som granskningsförfarande tillämpar Tradedoubler återigen visselblåsarfunktionen samt bolagets internkontrollfunktion för att genomföra olika kontroller där bolaget ser en högre risk, detta innefattar främst granskningar om bedrägeri inom bolagets betalflöde. Utöver detta görs även kontroller av betalningsmottagare mot EU's och FN's sanktionslistor.

Tradedoubler bedömer att risken för att brott mot policyerna sker är låg, men påföljder i detta avseende kan vara stora i form av viten och böter från kunder och regulatoriska myndigheter.

Genom att följa denna policy och dess kontrollfunktioner minskar Tradedoubler risken väsentligt.

Som främsta centrala resultatindikator används antal fall som anmälts till vår visselblåsarfunktion samt antal interna disciplineringsåtgärder. Inga sådana fall har inträffat under 2025.

Revisorns yttrande

Revisorns yttrande avseende den lagstadgade hållbarhetsrapporten
Till bolagsstämman i Tradedoubler AB (publ), org nr 556575-7423

Uppdrag och ansvarsfördelning

Det är styrelsen som har ansvaret för hållbarhetsrapporten för år 2025 på sidorna 26-31 och för att den är upprättad i enlighet med årsredovisningslagen i enlighet med den äldre lydelsen som gällde före den 1 juli 2024.

Granskningens inriktning och omfattning

Vår granskning har skett enligt FARs rekommendation RevR 12 Revisorns yttrande om den lagstadgade hållbarhetsrapporten. Detta innebär att vår granskning av hållbarhetsrapporten har en annan inriktning och en väsentligt mindre omfattning jämfört med den inriktning och omfattning som en revision enligt International Standards on Auditing och god revisionssed i Sverige har. Vi anser att denna granskning ger oss tillräcklig grund för vårt uttalande.

Uttalande

En hållbarhetsrapport har upprättats.

Stockholm den 27 April 2026
Ernst & Young AB

Jennifer Rock-Baley

Auktoriserad revisor



Förvaltnings- berättelse

Informationen i årsredovisningen

Tradedoubler AB (publ) 556575-7423 är ett publikt aktiebolag med säte i Stockholm, Sverige. Bolaget lyder under svenska lagar och har som noterat bolag skyldighet att följa NASDAQ Stockholms regelverk som reglerar informationsgivning till marknaden.

Alla värden uttrycks i svenska kronor. Miljoner kronor förkortas MSEK och tusen kronor KSEK. Sifferuppgifter inom parentes avser 2024 om inte annat uppges. Information om marknader och konkurrenssituation är Tradedoublers egna bedömningar om inte en specifik källa anges.

De som vill kan via Tradedoublers hemsida prenumerera på pressmeddelanden och finansiella rapporter.

Tradedoublers årsredovisning publiceras på svenska och engelska. Vid eventuella skillnader i versionerna gäller den svenska texten.



Förvaltningsberättelse

Styrelsen och verkställande direktören i Tradedoubler AB (publ), organisationsnummer 556575-7423, avger härmed årsredovisning för verksamheten i moderbolaget och koncernen för räkenskapsåret 2025.

Tradedoublers verksamhet

Tradedoubler är ett ledande internationellt bolag inom prestationsbaserad digital marknadsföring som skapar smartare resultat för sina kunder genom sin teknik och sitt unika nätverk av publicister. Bolaget samarbetar med över 3 000 varumärken genom sitt nätverk av publicister i över 90 länder.

Tradedoublers strategi

Tradedoubler verkar i den dynamiska miljön inom digital och mobil handel, vilken kännetecknas av en positiv utveckling för både e-handeln och annonsmarknaden. Den digitala marknadsföringsbranschen i Europa och övriga världen är mycket dynamisk och kanaler som sociala medier, video och mobil fortsätter att ta marknadsandelar och annonser prissätts i allt större utsträckning automatiskt och i realtid. Detta påverkar Tradedoublers verksamhet och ger, tillsammans med tekniska framsteg, en rad nya möjligheter för både Tradedoubler och dess kunder.

För annonsörer och publicister som vill växa sin verksamhet erbjuder Tradedoubler prestationsbaserade marknadsföringslösningar och tekniklösningar med ett unikt nätverk. Genom att kombinera över 25 års kompetens inom digital marknadsföring och global närvaro erbjuder vi skraddarsydda prestationsbaserade marknadsföringslösningar utifrån våra kunders behov. Vår marknadsledande integrerade teknikplattform spårar köpresor online och ger datadrivna insikter som hjälper Tradedoubler att leverera kundanpassade annonser på flera högkvalitativa digitala kanaler.

- Branschledande affiliatemarknadsföringsnätverk: Affiliate-marknadsföring är en riskfri lösning för annonsörer som vill öka sin försäljning eftersom de bara betalar för resultat.
- White-label partner management plattform: Vår prisbelönta teknologiplattform gör det möjligt för annonsörer, publicister och agenturer att hantera partnerskap direkt, eller konfigurera och driva egna privata affilientnätverk.
- Hantering av kampanjer: Vi erbjuder prestationsbaserade kampanjer skraddarsydda för våra kunders behov och baserade på programmatisk och icke-programmatisk inventering. Från leadskapande till visningar, inbyggda annonser, video och app-installationer.
- Marknadsledande business intelligence: Datadrivna insikter, inklusive köpresebeteenderapporter och analyser för bästa avkastning över alla kanaler och optimering av de digitala annonsutgifterna.

Att bygga och få relationer att växa är vår nyckelkompetens sedan mer än 25 år tillbaka. 370 anställda baserade på 15 kontor sammanför annonsörer och publicister i mer än 90 länder runtom i världen för att få deras verksamhet att växa.

Väsentliga händelser under året

Expansion till USA

Tradedoubler etablerade en närvaro i USA genom öppnandet av

ett kontor i Miami. Expansionen utgör ett viktigt steg i koncernens strategi att stärka sin globala närvaro och skapa nya tillväxtmöjligheter i Nordamerika.

Utveckling av strategiska tillväxtområden

Koncernen fortsatte att investera i sina strategiska tillväxtområden, inklusive influencer marketing (Metapic) och mobilmarknadsföring (Appiness). Dessa områden utvecklades positivt under året och stödjer koncernens långsiktiga ambition att diversifiera intäkterna och stärka erbjudandet.

Effektiviseringsåtgärder i organisationen

Under året genomförde koncernen organisatoriska anpassningar på utvalda marknader i syfte att förbättra effektiviteten och anpassa verksamheten till rådande marknadsförhållanden. Åtgärderna förväntas bidra till förbättrad kostnadskontroll och lönsamhet framöver.

Nyemission kopplad till optionsprogram för anställda och styrelse I samband med utgivande av personaloptioner inom koncernens långsiktiga incitamentsprogram genomförde Tradedoubler en riktad nyemission om 4 209 240 C-aktier, som samtidigt återköptes, vilket ökade aktiekapitalet med 1 684 KSEK. Efter emissionen uppgår det totala antalet aktier till 65 445 838. Åtgärden har ännu inte haft någon utspädnings effekt.

Sammanfattning av nuläget

Tradedoubler har under de senaste åren omstrukturerat sin verksamhet för att skapa en stabil grund för långsiktig tillväxt. Företaget har stärkt sin plattform och infrastruktur samt omorganiserat sina team i Europa för att öka lönsamheten och expandera inom nya områden som Influencer Marketing och App Marketing.

Tradedoubler har ökat sina intäkter och bruttovinst och omsättning varje år de senaste fem åren.

Koncernens resultat

Om inget annat uttryckligen uppges, avser den delgivna finansiella informationen redovisade siffror som inte är justerade för förändringsrelaterade poster eller förändringar i valutakurser. Syftet med att justera för förändringsrelaterade poster är att underlätta jämförelser mellan perioder. För ytterligare information se sida 34.

Koncernens totala intäkter under året uppgick till 2 222 (2 113) MSEK, vilket är en ökning med 5% jämfört med samma period föregående år eller en ökning med 8% justerat för valutakurseffekter.

Bruttoresultatet för året uppgick till 493 (458) MSEK en ökning med 8% eller med 11% justerat för valutakurseffekter. Bruttomarginalen var 22,2% (21,7).

Rörelsekostnaderna exklusive avskrivningar uppgick under året till 432 (389) MSEK, vilket var en ökning med 11%. Rörelsekostnader,

exklusive avskrivningar och justerat för förändringsrelaterade poster uppgick till 380 (361) MSEK, en ökning med 5% eller 8% justerat för valutakurseffekter.

Rörelseresultat före avskrivningar och nedskrivningar (EBITDA) uppgick under året till 61 (70) MSEK. Justerat för förändringsrelaterade poster var EBITDA 112 (96) MSEK. Avskrivningar och nedskrivningar uppgick till 54 (49) MSEK.

Rörelseresultatet uppgick därmed till 7 (20) MSEK under året.

Finansnettot uppgick under året till 1 (-14) MSEK varav valutakurseffekter uppgick till -3 (-3) MSEK. Finansiella intäkter och kostnader var 4 (-10) MSEK. De finansiella intäkterna påverkades positivt av diskontering av den villkorade skulden till Kaha-grundarna med 8 MSEK.

Resultatet efter skatt under året uppgick till 1 (-3) MSEK skatt påverkade resultatet med -7 (-9) MSEK.

Koncernens kassaflöde och finansiella ställning

Kassaflödet från den löpande verksamheten, före förändringar av rörelsekapital, (EBITDA med avdrag för betald skatt och ränta samt icke kassaflödespåverkande poster) var 92 (110) MSEK under helåret. Förändringen av rörelsekapitalet under helåret var 31 (-54) MSEK.

Nettoinvesteringar i materiella och immateriella anläggningstillgångar (CAPEX), i huvudsak relaterade till produktutveckling, var -34 (-37) MSEK under året. Investeringar i finansiella anläggningstillgångar uppgick till 0 (-1) MSEK under året. Under första kvartalet betalades en tilläggsköpeskilling ut om 26 MSEK till de tidigare ägarna av Kaha GmbH, som förvärvades under 2023. Betalningen är uppdelad mellan 19 MSEK i förändringar av rörelsekapitalet och 7 MSEK i investeringar i dotterbolag. Kassaflödet uppgick till 58 (6) MSEK.

Likvida medel vid utgången av året var 126 (78) MSEK. Räntebärande skulder uppgick till 32 (41) MSEK och avser lån från bolagets

huvudägare Reworld Media S.A.. Nettokassan uppgick därmed till 94 (37) MSEK på bokslutsdagen.

Koncernens egna kapital uppgick till 378 (399) MSEK vid utgången av det fjärde kvartalet. Avkastning på eget kapital under de senaste 12 månaderna var 0,3 (-0,9) procent och soliditeten var 32,1 (32,0) procent.

Medarbetare

Vid utgången av 2025 hade Tradedoubler motsvarande 370 (360) heltidsanställda (FTE), vilket inkluderade tills vidare och temporärt anställda samt inhyrda medarbetare.

Förändringsrelaterade poster

För att underlätta jämförelser justerar Tradedoubler för förändringsrelaterade poster som påverkar jämförelser mellan perioder. Nedan framgår vilka poster som har justerats för i denna rapport.

Bolagets förändringsrelaterade poster under 2025 uppgick till 51,4 MSEK i kostnader, varav 0,6 MSEK är relaterat till avgångsvederlag, 3,2 MSEK är relaterat till Reworld Medias aktieprogram till ledande befattningshavare och 1,2 MSEK är relaterat till Tradedoublers nya aktieprogram till ledande befattningshavare. 43,7 MSEK är relaterade till omvärderingen av köpeskillingen för förvärvet av Kaha GmbH. 2,7 MSEK är hänförliga till likvidationen av koncernbolagen Emailing Network.

Bolagets förändringsrelaterade poster under 2024 uppgick 0,7 MSEK på intäktsidan och 27,1 MSEK på kostnadssidan. Se Not K25 för mer information.

Väsentliga händelser efter rapportperioden

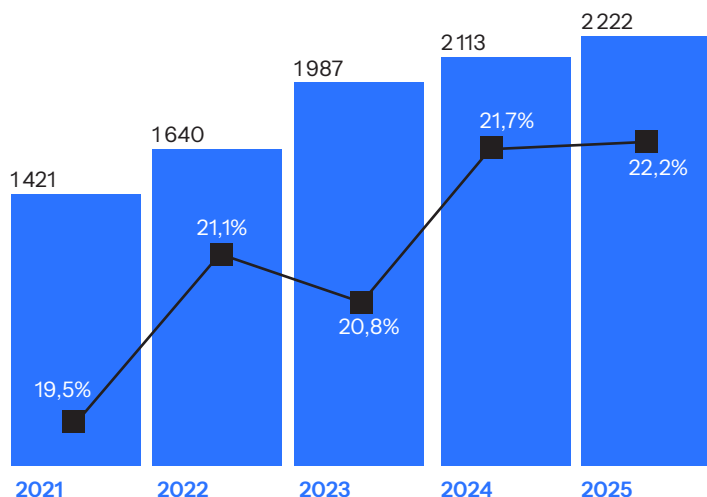
Inga väsentliga händelser har inträffat efter rapportperiodens utgång.

Moderbolaget

Moderbolagets totala intäkter uppgick till 207 (192) MSEK under året. Intäkterna bestod främst av licensintäkter från dotterbolag. Rörelseresultatet (EBIT) var -6 (-13) MSEK under året. Finansnettot uppgick till 31 (-39) MSEK under året. Utdelningar

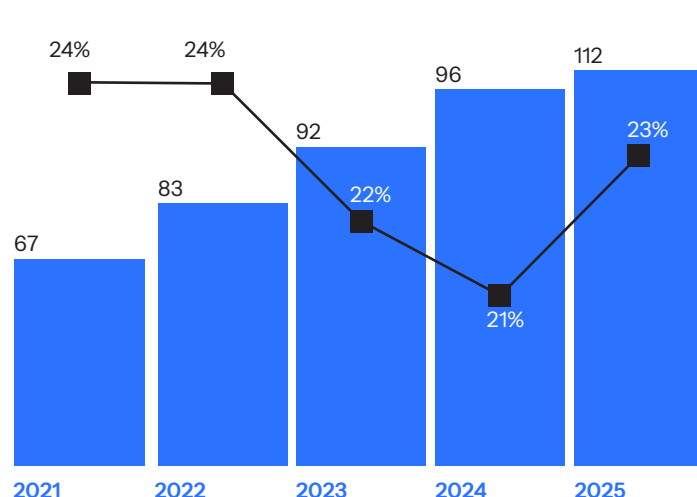
Totala intäkter (MSEK)

■ Bruttomarginal (%)



EBITDA (MSEK)

■ EBITDA/Bruttovinst (%)



från dotterbolag påverkade med 29 (15) MSEK och förändrade valutakurser påverkade med 3 (-5) MSEK under året. Skatt uppgick till 0 M (0) MSEK under året och resultat efter skatt uppgick till 25 (-52) MSEK.

Moderbolagets fordringar på koncernbolag uppgick på bokslutsdagen till 256 (282) MSEK, varav inga (0) var långfristiga. Moderbolagets skulder till koncernbolag uppgick till 186 (161) MSEK, varav inga (0) var långfristiga. Likvida medel uppgick till 67 (34) MSEK på bokslutsdagen.

Ingen aktivering av uppskjuten skatt på underskott har gjorts då bedömningen av möjligheten att kunna utnyttja uppskjuten skatt på underskottsavdrag är oförändrad jämfört mot tidigare perioder.

Aktien och ägare

Tradedoublers aktie är noterad på NASDAQ Stockholm sedan 2005 och handlas på listan för Small Cap-bolag. Aktien har branschklassificeringen Information Technology.

Per den 31 december 2025 hade Tradedoubler AB ett aktiekapital om 26,2 MSEK, fördelat på 65 445 838 aktier, envar med ett kvotvärde om 0,40 kr per aktie. 61 236 598 är utgivet som stamaktier, och 4 209 240 är av slaget C-aktier. Samtliga aktier har lika rätt till andel i bolagets tillgångar och vinst. Varje aktie motsvarar en röst. Vid bolagsstämman får varje röstberättigad rösta för samtliga aktier denne äger och företräder utan begränsning i röstantalet. Totalt uppgår, vid utgången av 2025, innehav av egna aktier till 790 760 stamaktier samt 4 209 240 C-aktier.

Aktiekursen stängde på 6,5 SEK den sista handelsdagen fjärde kvartalet, vilket är högre än vid sista handelsdagen årsskiftet 2024 då aktiekursen stängde på 3,62 SEK.

Vid årets slut hade Tradedoubler 2 115 (1 992) aktieägare. Bolagets största aktieägare var Reworld Media S.A med 54,4 (53,7) procent av kapital och röster. De fem största aktieägarna ägde tillsammans 76,0 (73,8) procent av aktierna.

Det utländska ägandet uppgick till 61,2 (60,7) procent. Styrelsen och koncernledningen ägde tillsammans cirka 0,4 (0,4) procent av kapital och röster vid utgången av 2025.

För mer information om aktien, se Tradedoublers investerarsida www.tradedoubler.com/sv/investors/ under rubriken Ägare.

Riktlinjer för ersättning till ledande befattningshavare

Riktlinjer under 2025 för ersättning till ledande befattningshavare framgår i Bolagsstyrningsrapporten på sida 37. Styrelsen kommer att föreslå årsstämman att anta samma riktlinjer för 2026.

Hållbarhetsredovisning

En hållbarhetsrapport har upprättats i enlighet med ÅRL 6 kap 10§. Se sidorna 26-31.

Forskning & Utveckling

Bolagets affärsmodell är i hög grad beroende av immateriella nyckelresurser såsom egenutvecklad programvara, dataalgorit-

mer, teknisk infrastruktur samt kund- och partnernätverk. Dessa resurser är centrala för att skapa värde, både genom differentiering och genom möjligheten att leverera datadrivna resultat till kunder i realtid.

Utvecklingskostnader som uppfyller kriterierna för aktivering enligt tillämpliga redovisningsprinciper balanseras som immateriella anläggningstillgångar. Mer information om bolagets immateriella tillgångar återfinns i not K13.

Långsiktiga finansiella mål

Tradedoublers finansiella mål innebär att totala intäkter ska öka med mer än 10 procent årligen i lokal valuta och att EBITDA dividerat med bruttoresultat ska överskrida 25 procent över en konjunkturcykel. Under 2025 ökade totala intäkter med 8 procent i lokala valutor samtidigt som EBITDA dividerat med bruttoresultatet uppgick till 12 (15) procent. Justerad EBITDA dividerat med bruttoresultatet var 23 (21) procent.

Förslag till vinstdisposition

Till förfogande för moderbolagets årsstämma står:

	KSEK
Överkursfond	396 249
Balanserat resultat	-390 436
Återföring från utvecklingsfond	2 950
Återköp av egna aktier	-1 684
Emissionskostnader	-223
Årets resultat	25 173
Summa fritt eget kapital att balansera i ny räkning	32 029

Utöver fritt eget kapital hade Moderbolaget 153 931 KSEK i bundet eget kapital per den 31 december 2025.

Styrelsen påbörjade i mars 2026 ett återköpsprogram med syfte att återköpa högst 1 544 584 egna stamaktier i enlighet med bemyndigande från årsstämman 2025.

Styrelsen föreslår att ingen utdelning lämnas för 2025. Ingen utdelning lämnades för 2024. Tradedoubler har som riktlinje att dela ut minst 50 procent av resultatet efter skatt under förutsättning att en lämplig kapitalstruktur bibehålls. Utsiftningen kanske genom såväl aktieutdelning, aktieinlösen som aktieåterköp.

Att identifiera och hantera risker är en central del i styrningen och kontrollen av Tradedoublers verksamhet och ingår i alla delar av verksamheten.

Risker rapporteras löpande till styrelsen och koncernledningen. Bolagets målsättning är att genom tydliga processer och rutiner tillvarata de möjligheter som ges på en dynamisk marknad, samtidigt som risken för skador och förluster minimeras. Tradedoubler skiljer mellan marknadsrisker, operativa risker, finansiella risker och legala risker.

Som alla verksamheter är Tradedoubler utsatt för marknadsrelaterade risker, vilka primärt är kopplade till den omvärld som bolaget är aktivt i såsom makroekonomiska faktorer, konkurrens och teknisk utveckling. Inom den bransch som Tradedoubler verkar är den tekniska och kommersiella förändringstakten mycket hög. Detta innebär stora möjligheter, men också betydande risker för Tradedoubler. Det är koncernledningen som är primärt ansvariga för bevakningen av de marknadsrelaterade riskerna och att finna möjligheter i de förändringar som sker.

Tradedoublers operativa risker är främst relaterade till bolagets dator- och kommunikationssystem, som är grundläggande för att leverera bolagets tjänster. När det gäller risker kopplat till dator- och kommunikationssystem så har Tradedoubler en CISO, Chief Internet Security Officer, som leder riskhanteringen av dator- och kommunikationssystemen tillsammans med en grupp av interna och externa resurser.

Hanteringen av finansiella risker är centraliserade till finansfunktionen på Tradedoubler och hanteras bland annat i enlighet med

den av styrelsen antagna finanspolicyn. För mer information gällande finansiella risker, se Not K21.

Då Tradedoubler verkar på ett större antal marknader är bolaget påverkat av olika lokala lagstiftningar. Legala risker kan vara relaterade till skatter, immateriella rättigheter eller lagstiftning gällande personlig integritet. Tradedoubler bevakar och motverkar dessa risker löpande genom interna och externa resurser såväl som genom branschorganisationer.

Tradedoubler redovisar en betydande goodwillpost samt andra immateriella tillgångar, som till exempel aktiverade utvecklingskostnader, vilka testas minst årligen för nedskrivningsprövning av dessa poster. Inget nedskrivningsbehov identifierades 2025.

I samband med nedskrivningsprövning av goodwill för 2025 har inget nedskrivningsbehov bedömts föreligga och goodwill uppgick vid utgången av 2025 till 364 (388) MSEK. Det kan inte uteslutas att framtida prövningar avseende immateriella tillgångar, i koncernen och moderbolaget, kan leda till nedskrivningar. För ytterligare information, se Not K13.

EU:s dataskyddsförordning (GDPR) ställer höga krav på hur företaget hanterar personuppgifter och i övrigt arbetar med dataskyddsfrågor. Bolaget har arbetat aktivt med utbildning och åtgärder för att kunna möta de krav som ställs enligt dataskyddsförordningen.

Bolagsstyrningsrapport

Tradedoubler är ett svenskt publikt aktiebolag med säte i Stockholm. Tradedoublers aktie är noterad på NASDAQ Stockholm sedan 2005. I detta avsnitt beskrivs Tradedoublers bolagsstyrning, ledning och förvaltning samt den interna kontrollen.

Styrningen av Tradedoubler fördelas mellan aktieägarna på årsstämman, styrelsen samt den verkställande direktören och koncernledningen i enlighet med bland annat aktiebolagslagen, bolagsordningen och Svensk kod för bolagsstyrning ("Koden"). Styrelsen har valt att tillsammans hantera de uppgifter som enligt Koden och aktiebolagslagen faller på revisionsutskottet, men som också får hanteras av styrelsen i sin helhet – se mer information under "Revisionsutskott". Tradedoubler har i allt väsentligt följt Svensk kod för bolagsstyrning. Eventuella avvikelser redovisas och motiveras löpande i bolagsstyrningsrapporten.

Tradedoublers bolagsordning och annan ytterligare information om bolagsstyrningen i bolaget finns på Tradedoublers hemsida <https://www.tradedoubler.com/sv/investors/corporate-governance/>

Bolagsstämma

Bolagsstämman är Tradedoublers högsta beslutande organ. Där utövar aktieägarna sin rätt att besluta i bolagets angelägenheter. Varje aktie motsvarar en röst. Aktieägarna informeras via Tradedoublers hemsida om sin rätt att få ett ärende behandlat på stämman. Aktieägare som är registrerade i aktieboken per avstämningsdagen (fem vardagar före dagen för stämman) och har anmält sig till stämman enligt vad som anges i kallelsen till stämman, har rätt att delta, antingen personligen eller genom ombud.

Protokoll från årsstämman 2025 samt tidigare bolagsstämmor finns tillgängliga på Tradedoublers hemsida <https://www.tradedoubler.com/sv/investors/financial-calendar-and-events>

Årsstämma 2025

Årsstämma hölls den 20 maj 2025 i Stockholm. Vid stämman var 63 procent av aktierna representerade. Då fattades bland annat beslut om val av styrelseledamöter.

Årsstämman beslöt, i enlighet med styrelsens förslag, att bemyndiga styrelsen att under tiden fram till nästkommande årsstämma, vid ett eller flera tillfällen, med eller utan avvikelse från aktieägarnas företrädesrätt, med eller utan bestämmelse om apport, kvittning eller annars med villkor enligt aktiebolagslagen, fatta beslut om nyemission av aktier, teckningsoptioner och/eller konvertibler.

Årsstämman beslöt i enlighet med styrelsens förslag om riktlinjer för ersättning och andra anställningsvillkor för bolagsledningen.

Årsstämman beslöt, i enlighet med styrelsens förslag, att bemyndiga styrelsen att under tiden fram till nästkommande årsstämma, vid ett eller flera tillfällen, fatta beslut om att förvärva högst så många egna aktier att bolaget efter förvärv innehar sammanlagt högst 10 procent av det totala antalet aktier i bolaget.

Årsstämman beslöt, i enlighet med styrelsens förslag, att bemyndiga styrelsen att under tiden fram till nästkommande årsstämma, vid ett eller flera tillfällen, fatta beslut om att överlåta aktier i

bolaget. Överlåtelse av egna aktier får endast ske i samband med finansiering av företagsförvärv samt andra typer av strategiska investeringar och förvärv och med högst det antal egna aktier som bolaget vid var tid innehar.

Årsstämman beslöt, i enlighet med valberedningens förslag, om beslut om valberedning inför årsstämman 2025.

Valberedning

Tradedoublers årsstämma fattar beslut om processen för tillsättande av valberedning inför nästkommande årsstämma. Valberedningen föreslår att valberedningen inför årsstämman 2026 ska bestå av styrelseordföranden samt representanter för de tre största aktieägarna, per den sista bankdagen i november, enligt den av Euroclear Sweden AB förda aktieboken.

Styrelseordföranden ska sammankalla till det första mötet i valberedningen. Den representant som företräder den största aktieägaren ska utses till ordförande för valberedningen. Om en eller flera aktieägare inte önskar utse en representant till valberedningen ska den aktieägare som står näst på tur kontaktas. Om den aktieägare som står näst på tur avstår från att utse en representant till valberedningen behöver styrelseordföranden endast kontakta de åtta största aktieägarna för att erhålla en valberedning om minst tre representanter inklusive styrelseordföranden. Erhålls inte en valberedning om tre representanter (inklusive ordförande) efter kontakt med de åtta största aktieägarna ska styrelsens ordförande fortsätta att kontakta aktieägare som står på tur till dess att en valberedning om tre representanter (inklusive ordföranden) har uppnåtts.

Sammansättningen av valberedningen består av följande ledamöter; Gautier Normand (ordförande), utsedd av Reworld Media S.A, Yi Shi, Per Ekstrand samt Pascal Chevalier, styrelsens ordförande. Valberedningens förslag till årsstämman 2026 avseende styrelseledamöter, arvoden och annan ersättning m. m. planeras att presenteras i kallelsen till årsstämman 2026 och kommer även att finnas tillgängligt på bolagets hemsida. Majoriteten av valberedningen är inte oberoende från större aktieägare, vilket är en avvikelse från Koden.

Ledamöterna i valberedningen erhåller ingen ersättning från Tradedoubler. Styrelsens ordförande samt Gautier Normand uppbär dock ersättning från Tradedoubler i form av ordinarie styrelsearvode.

Styrelsen och dess utskott

Styrelsen i Tradedoubler ska enligt bolagsordningen bestå av fyra till nio ledamöter. Verkställande direktören ingår inte i styrelsen, men deltar vanligtvis vid styrelsens sammanträden. Andra medarbetare inom Tradedoubler deltar vid behov vid styrelsens sammanträden som föredragande. Bolagets CFO har under 2025 varit styrelsens sekreterare.

Tradedoublers styrelse bestod under 2025 fram till bolagsstämman den 20 maj 2025 av Pascal Chevalier (ordförande), Gautier Normand, Jérémy Parola, Erik Siekmann och Xavier Penat.

Vid årsstämman omvaldes samtliga styrelseledamöter. Nuvarande styrelse presenteras på sidan 42

Valberedningen bedömde inför årsstämman 2025 att Pascal Chevalier och Gautier Normand i egenskap av grundare av och ledande befattningshavare i Reworld Media S.A. var beroende i förhållande till bolagets större ägare, men oberoende i förhållande till bolaget och koncernledningen. De bedömde också att Jérémy Parola var beroende i förhållande till bolagets större ägare, men oberoende i förhållande till bolaget och koncernledningen. Övriga styrelseledamöter under 2025 har varit oberoende i förhållande till bolaget och koncernledningen samt i förhållande till bolagets större ägare. Att en majoritet inte är oberoende till bolagets större ägare innebär en avvikelse mot Koden.

Enligt Koden ska styrelsen med hänsyn till bolagets verksamhet, utvecklingsskede och förhållanden i övrigt ha en ändamålsenlig sammansättning präglad av mångsidighet och bredd avseende de bolagsstämmovalda ledamöternas kompetens, erfarenhet och bakgrund samt att en jämn könsfördelning i styrelsen ska eftersträvas. Tradedoublers styrelse har under 2025 enbart bestått av män, vilket är en avvikelse från Koden. Valberedningen eftersträvar en jämn könsfördelning och har balansen i åtanke vid arbetet med förslag till ny styrelse.

Arbetsordning

Styrelsens arbete styrs av en arbetsordning för styrelsen som fastställs årligen, vanligtvis vid det konstituerande styrelsesammanträdet. Arbetsordningen klargör styrelsens respektive VDs ansvar och reglerar styrelsens, dess utskotts och ledamöternas inbördes arbetsfördelning, beslutsordningen inom styrelsen, kallelse till styrelsesammanträden, dagordning och protokoll samt styrelsens arbete med intern kontroll, riskhantering och den finansiella rapporteringen. Gällande arbetsordning godkändes av styrelsen den 20 maj 2025.

Styrelsens ordförande

Styrelsens ordförande skall enligt gällande arbetsordning se till att styrelsens arbete bedrivs effektivt och att styrelsen fullföljer sina åligganden. Ordföranden ska särskilt:

- organisera och leda styrelsens arbete,
- se till att ny styrelseledamot genomgår erforderlig introduktionsutbildning samt den utbildning i övrigt som styrelseordföranden och ledamoten gemensamt finner lämplig,
- se till att styrelsen fortlöpande uppdaterar och fördjupar sina kunskaper om bolaget,
- ansvara för kontakter med ägarna i ägarfrågor och förmedla synpunkter från ägarna till styrelsen,
- se till att styrelsen erhåller tillfredställande information och beslutsunderlag för sitt arbete, efter samråd med verkställande direktören fastställa förslag till dagordning för styrelsens sammanträden,
- kontrollera att styrelsens beslut verkställs, samt
- se till att styrelsens arbete årligen utvärderas.

Arbete under året

Styrelsen har haft 7 protokollförda sammanträden under 2025. De enskilda ledamöternas närvaro på styrelse- och utskottssammanträden framgår på sidan 42.

Under året har styrelsens arbete framför allt varit fokuserat på verkställandet av strategin samt kontroll av kostnader och investeringar balanserad mot nödvändiga satsningar för genomförandet av strategin, budget och affärsplan för 2025–2026 samt löpande analys av affären och branschen.

Utskott

Revisionsutskott

I Koden och i aktiebolagslagen finns bestämmelser om inrättande av revisionsutskott. Hela styrelsen kan i enlighet med vad som anges i ABL 8 kap. 49 a–b andra stycket fullgöra utskottets uppgifter. Revisionsutskottets uppgifter hanteras av hela styrelsen. Under 2025 har påskrivande revisor, vid två separata styrelsemöten, informerat styrelsen om bland annat planerad revision, uppskattade revisionskostnader samt resultatet av genomförda revisionsinsatser.

Bedömning av redovisade värden för immateriella tillgångar samt koncernens interna kontroll har legat i fokus. För mer information om den interna kontrollen, se sidan 41.

Ersättningsutskott

Styrelsen har utsett ett ersättningsutskott som under 2025 bestått av två styrelseledamöter, varav en är ordförande. Ersättningsutskottet ska hålla sammanträden vid behov. Ersättningsutskottet kan då det bedöms lämpligt bjuda in den verkställande direktören, bolagets CFO, bolagets revisor eller andra att delta vid utskottets sammanträden. Ersättningsutskottets sammanträden protokollförs och kopia på protokollen distribueras till samtliga styrelsemedlemmar.

Ersättningsutskottet bestod under 2025 av Pascal Chevalier och Erik Siekmann.

Ersättningsutskottet har inte haft några protokollförda sammanträden under 2025. Styrelsen har i vissa fall delegerat vissa ersättningsrelaterade frågor, bland annat med avseende på godkännande av förändringar i ersättningen till ledande befattningshavare utöver verkställande direktör, till styrelsens ordförande.

Ersättning till styrelsen

Årsstämman 2025 fastställde en årlig ersättning till styrelsen uppgående till 180 KSEK till samtliga ledamöter, inklusive styrelsens ordförande, som inte är anställda i Tradedoubler. Årsstämman fastställde att ingen extra ersättning utbetalas för arbete i valberedningen. Ingen styrelseledamot var under 2025 anställd i något bolag i koncernen.

Ersättning till respektive styrelseledamot framgår av tabellen. Styrelsens sammansättning, oberoende och ersättningar 2025 på sidan 42.

Vd och koncernledning

Den verkställande direktören tillika koncernchefen leder den löpande verksamheten och bistås av en koncernledning. Bolagets koncernledning har under 2025 bestått av:

Matthias Stadelmeyer - VD, Viktor Wågström - CFO, Victoria Normark - CTO, Derek Grant - VP Operations, Chloe Hall - VP Marketing & IR (efterträder Ulrich Bartholomäus - VP marketing), och Claudia Batshi-Rota - VP Strategic Business Development.

Riktlinjer för ersättning och andra anställningsvillkor till vd och koncernledning

Årsstämman 2025 beslutade om följande riktlinjer för ersättning och andra anställningsvillkor till ledande befattningshavare som avser den verkställande direktören och övriga medlemmar av bolagsledningen. Med bolagsledningen avses i dessa riktlinjer den verkställande direktören samt övriga medlemmar av bolagsledningen (the Senior Leadership Team). Dessa riktlinjer ska gälla alla ersättningar som avtalas, och förändringar som görs i redan avtalade ersättningar.

Stämموvalda styrelseledamöter ska i särskilda fall kunna arvodas för tjänster inom deras respektive kompetensområde, som inte utgör styrelsearbete. För dessa tjänster ska utgå ett marknadsmässigt arvode vilket ska godkännas av styrelsen.

Den totala ersättningen ska vara konkurrenskraftig på den lokala marknaden där medarbetaren verkar så att skickliga medarbetare kan rekryteras, motiveras och behållas. Den individuella ersättningen ska baseras på medarbetarens erfarenhet, kompetens, ansvar och prestation.

Beträffande anställningsförhållanden som lyder under andra regler än svenska får vederbörliga anpassningar ske för att följa tvingande sådana regler eller lokal praxis, varvid dessa riktlinjers övergripande ändamål ska tillgodoses.

Fast lön: Den fasta lönen ska vara marknadsmässig och baseras på erfarenhet, kompetens, ansvar och prestation.

Rörlig ersättning: Rörlig ersättning ska vara marknadsmässig och premiera tillväxt, rörelseresultat och verka koncernsamhållande. Den bör vara baserad på i förhand bestämda mätbara mål, såväl kvantitativa som kvalitativa och skriftligen överenskomna med den anställde. Utfallet för den rörliga ersättningen ska ha en övre gräns, normalt högst 50 procent av den fasta lönen.

Pensionsförmåner: Pensionsförmåner kan erbjudas vissa medlemmar av koncernledningen beroende på lokala marknadsvillkor. För anställda baserade i Sverige erbjuds en lösning som i huvudsak motsvarar ITP-planen.

Uppsägning och avgångsvederlag: En ömsesidig uppsägningstid om 3–9 månader skall gälla för koncernledningen. Vid uppsägning från bolagets sida ska avgångsvederlag, i förekommande fall, inte överskrida ett belopp motsvarande 12 månaders fast lön. Vid uppsägning från den anställdes sida skall han/hon normalt inte ha rätt till något avgångsvederlag.

Därutöver kan ersättning för eventuellt åtagande om konkurrensbegränsning utgå. Sådan ersättning kan kompensera för even-

tuellt inkomstbortfall och ska endast utgå i den utsträckning som den tidigare befattningshavaren saknar rätt till avgångsvederlag. Ersättningen ska uppgå till högst 100 procent av månadsinkomsten vid tidpunkten för uppsägningen och utgå under den tid som åtagandet om konkurrensbegränsning gäller, vilket ska vara högst 12 månader efter anställningens upphörande.

Långsiktiga incitamentsprogram: Eventuella aktie- och aktiekursrelaterade incitamentsprogram relaterade till Tradedoubler aktie ska godkännas av bolagsstämman.

Övriga förmåner: Övriga förmåner, som bilförmån, ska ha ett begränsat värde i förhållande till den totala ersättningen. Sådana förmåner får sammanlagt uppgå till högst 15 procent av den fasta lönen.

Frågor rörande anställningsvillkor för verkställande direktören bestäms av styrelsen. Verkställande direktören fastställer anställningsvillkor för övriga i koncernledningen efter godkännande från ersättningsutskottet.

Styrelsen eller ersättningsutskottet får avvika från dessa riktlinjer om det i ett enskilt fall finns särskilda skäl för det. Under 2025 har inga avvikelser gjorts från riktlinjerna.

Tradedoubler har under 2025 upprättat en enskild ersättningsrapport till följd av gällande lagstiftning, denna rapport finns tillgänglig på bolagets hemsida.

Ersättning till koncernledningen

Matthias Stadelmeyer erhöll, som verkställande direktör, ersättning för 2025 uppgående till 5 090 KSEK, varav 4 777 KSEK inkluderade fast lön och rörlig ersättning, och 313 KSEK avsåg kostnaden avsatt för bolagets aktieprogram.

Övriga ledande befattningshavare utöver verkställande direktören erhöll sammanlagt 14 193 KSEK. Detta inkluderade fast lön och rörlig ersättning om 12 620 KSEK, pensionsförmåner om 1 139 KSEK, samt 434 KSEK relaterat till kostnaden avsatt för bolagets aktieprogram.

Revisorer

EY valdes till revisor vid årsstämman 2025 för tiden fram till årsstämman 2025, med den auktoriserade revisorn Jennifer Rock-Baley som huvudansvarig revisor.

Revisorn har under 2025 granskat årsredovisningen, koncernredovisningen och bokföringen samt styrelsens och den verkställande direktörens förvaltning. Därtill har revisorn granskat bolagsstyrningsrapporten och hållbarhetsrapporten. Revisorn har även översiktligt granskat delårsrapporten januari–juni 2025 och har anlitats för viss rådgivning, varav merparten avser revisionsnära konsultationer i redovisningsfrågor och skatterådgivning.

Till revisor har under 2025 totalt 6 791 KSEK utgått i ersättningar, varav 6 136 KSEK till EY och 655 KSEK till övriga revisionsbolag.

Långsiktigt incitamentsprogram och bonusprogram

Två anställda i ledande ställning i Tradedoubler tog 2024 del av huvudägaren Reworld Medias aktieprogram. Aktieprogrammets

förutsättningar är att de två anställda tilldelas aktierna om den anställda ännu är anställd inom Tradedoubler 31 december 2025. Värdet av dessa aktier uppgick på tilldelningsdagen 5 263 KSEK. Detta belopp redovisades som kostnad löpande under aktieprogrammets giltighetsperiod och en reservation för sociala avgifter påfördes baserat på rådande aktiekurs på balansdagen.

Under året uppgick de redovisade kostnaderna av aktieprogrammet till 3 235 KSEK

Årsstämman 2025 beslutade om två aktiekursrelaterade incitamentsprogram: (i) ett personalprogram för sex ledande befattningshavare och (ii) ett styrelseprogram för fem styrelseledamöter. Programmen omfattar sammanlagt högst 5 000 000 aktier, varav högst 3 100 000 aktier avser personalprogrammet och högst 1 900 000 aktier avser styrelseprogrammet. Den maximala utspädningseffekten uppgår till cirka 8 procent av utestående aktier och röster

Tilldelning av aktier är villkorad av att den volymvägda genomsnittskursen för TradeDoubblers aktie under 30 handelsdagar efter offentliggörandet av bokslutskommunikén för 2027 uppnår fastställda nivåer. Vid en aktiekurs om 7,50 kronor uppnås 27 procent av maximal tilldelning, vid 10,50 kronor uppnås 60 procent och vid en aktiekurs mellan 15 och 20 kronor uppnås full tilldelning. Intjänande sker proportionellt under perioden 1 juni 2025 till 31 maj 2028.

Programmen redovisas i enlighet med IFRS 2 Aktierelaterade ersättningar. Verkligt värde per aktierätt vid tilldelningstidpunkten uppskattats till 2,32 kronor, baserat på stängningskursen om 5,8 kronor dagen innan årsstämman 2025 samt antaganden om volatilitet och framtida utdelningar. Det totala uppskattade värdet uppgår till cirka 3,3 MSEK för personalprogrammet och cirka 2 MSEK för styrelseprogrammet. Kostnaden periodiseras över intjänandeperioden. Sociala avgifter kostnadsförs löpande enligt UFR 7. Vid ett antaget aktiepris om 20 kronor uppgår maximal total kostnad inklusive sociala avgifter till cirka 29 MSEK

För att säkerställa leverans av aktier har årsstämman genomfördes en riktad emission av 4 209 240 C-aktier, och ett efterföljande återköp av dessa samt en kommande omvandling till stamaktier för överlåtelse till deltagarna. Bolaget har även bemyndigats att överlåta upp till 790 000 egna aktier för att täcka kostnader för sociala avgifter.

Mer information om de långsiktiga incitamentsprogrammen finns i not K6.

Det finns även ett årligt prestations- och resultatbaserat program för rörlig ersättning för medarbetare. Under 2025 års program sattes olika kvantitativa och kvalitativa prestations- och resultatmål upp för olika befattningskategorier, baserat på gruppgemensamma och regionala mål för medarbetarna.

Internkontroll

Styrelsens ansvar för intern kontroll och riskhantering regleras i ABL samt i Koden. Intern kontroll och riskhantering avseende den finansiella rapporteringen utgör en del av den totala interna kontrollen och riskhanteringen inom Tradedoubler som tar sin

utgångspunkt i COSO-ramverket och utgör en central del i Tradedoublers bolagsstyrning.

1COSO beskriver den interna kontrollen som uppdelad på fem komponenter – Kontrollmiljön, Riskhantering, Kontrollaktiviteter, Information och kommunikation samt Uppföljning.

Riskbedömningar

Området intern kontroll och riskhantering avseende den finansiella rapporteringen ingår som en del i styrelsens och koncernledningens övergripande arbete med att identifiera och hantera risker. Arbetet syftar till att identifiera och utvärdera de väsentligaste riskerna som påverkar den interna kontrollen samt den finansiella rapporteringen i koncernens bolag samt underlag för hur riskerna ska hanteras genom olika kontrollstrukturer. De för koncernen väsentligaste riskerna redovisas under Risker och osäkerhetsfaktorer på sidan 37. Se även Not K2 samt K21 i Noter till koncernens bokslut.

Kontrollmiljö

Styrelsen har det övergripande ansvaret för den interna kontrollen och riskhanteringen avseende den finansiella rapporteringen. Styrelsen har fastställt en arbetsordning. Det är ett internt styrinstrument som klargör styrelsens respektive VD och koncernledningens ansvar och befogenheter och som reglerar styrelsens, dess utskotts och ledamöternas inbördes arbetsfördelning. Styrelsen arbetar även med de uppgifter som enligt Koden ska skötas av revisionsutskottet, huvudsakligen övervakande av bolagets finansiella rapportering samt övervakande av effektiviteten i bolagets interna kontroll och riskhantering. Vidare har styrelsen under 2025 fattat beslut om revideringar av bolagets externa privacy policy, vidare har man antagit bolagets insider policy, Finance Policy, Rules of procedures, samt External Information and IR Policy på nytt.

Därutöver styr den verkställande direktören och koncernledningen verksamheten genom en rad olika policys och interna styrdokument. De viktigaste av dessa inkluderar bolagets Authorisation Manual, Payment policy samt Information Security policy. Ledningen ansvarar för att dessa interna styrinstrument efterlevs och vid behov uppdateras.

Kontrollaktiviteter

Kontrollstrukturer handlar om vilka kontroller som valts för att hantera identifierade risker i koncernens bolag. Kontrollerna kan vara övergripande eller detaljerade, förebyggande eller upptäckande samt automatiserade eller manuella till sin karaktär.

Information och Kommunikation

De interna styrinstrumenten finns tillgängliga för berörda anställda på Tradedoublers intranät.

Verkställande direktören och bolagets CFO rapporterar arbetet med att löpande utveckla och övervaka bolagets interna kontroll och riskhantering till styrelsen.

Uppföljning

Uppföljning för att säkerställa effektiviteten i den interna kontrollen och riskhanteringen avseende den finansiella rapporteringen samt den löpande förvaltningen av koncernens tillgångar sker av styrelsen, verkställande direktören och övriga koncernledningen

inklusive bolagets CFO. Uppföljning inbegriper bland annat löpande genomgångar av månatliga resultat- och kassaflödesanalyser mot budget och senaste finansiella forecast samt löpande kontroller att undantag från policier har godkänts av behörig personal. Detta avser bland annat undantag från kreditpolicy samt policyn att publicister endast får betalt först efter att kunden betalt sin faktura till Tradedoublers.

IT-säkerhetsarbetet sker kontinuerligt med uppföljningsmöten med CISO (Chief Internet Security Officer) och gruppchefer för utveckling och drift närvarande. Vid dessa möten redovisas eventuella IT-säkerhetsrelaterade incidenter och uppföljning sker av IT-säkerhetsrelaterade projekt och aktiviteter. CISO rapporterar vid behov till den verkställande direktören och övriga koncernledningen. Bolaget har avtal med extern säkerhetsexpertis för att erhålla råd och stöd avseende genomförande, bedömningar och prioriteringar av IT-säkerhetsrelaterade frågor.

Intern revision

Bolaget har för närvarande ingen särskild intern granskningsfunktion utsedd. Frågan om inrättandet av en formell särskild granskningsfunktion omprövas löpande.

Styrelsens sammansättning, oberoende och ersättning 2025

Namn	Född	Nationalitet	Invald	Styrelsen	Ersättningsutskottet	Oberoende i förhållande till bolaget, koncernledningen och bolagets större aktieägare*	Arvode i SEK (inkl. utskottsarbete)**	Eget eller närståendes aktieinnehav***
Pascal Chevalier	1967	Fransk	2015	Ordförande	Ordförande	Nej*	180 000	246 507
Gautier Normand	1978	Fransk	2015	Ledamot	-	Nej*	180 000	23 000
Jérémy Parola	1987	Fransk	2016	Ledamot	-	Nej*	180 000	-
Erik Siekmann	1971	Tysk	2016	Ledamot	Ledamot	Ja	180 000	-
Xavier Penat	1976	Fransk	2023	Ledamot	-	Ja	180 000	-
SUMMA							900 000	269 507

* Pascal Chevalier, Gautier Normand samt Jérémy Parola är oberoende i förhållande till bolaget och koncernledningen men beroende i förhållande till bolagets större ägare då de är aktiva i Tradedoublers huvudägare Reworld Media. Alla transaktioner mellan Tradedoublers och Reworld Media har skett enligt armlängdsavstånds princip, för mer information se Not K23.

** Årsstämman 2025 antog valberedningens förslag om ersättning till styrelseledamöter motsvarande 180 000 kronor. Ingen ersättning för utskottsarbete utgår. Ersättningsbeloppet avser den nuvarande ersättningsnivån per år.

*** Eget eller närstående fysisk eller juridisk persons innehav av aktier och andra jämställda finansiella instrument i Tradedoublers enligt de för Tradedoublers senast tillgängliga uppgifterna.

Närvaro styrelse- och utskottssammanträden 2025

Namn	Styrelsen	Närvaro styrelsen	Ersättningsutskottet	Närvaro Ersättningsutskottet
Pascal Chevalier	Ordförande	7/7	Ordförande	-
Gautier Normand	Ledamot	7/7	-	-
Jérémy Parola	Ledamot	7/7	-	-
Erik Siekmann	Ledamot	7/7	Ledamot	-
Xavier Penat	Ledamot	7/7	-	-

	Pascal Chevalier	Erik Siekmann	Gautier Normand	Jérémy Parola	Xavier Penat
	Styrelseledamot och styrelseordförande sedan 2015.	Styrelseledamot sedan 2016.	Styrelseledamot sedan 2015.	Styrelseledamot sedan 2016.	Styrelseledamot sedan 2023.
	Oberoende i förhållande till bolaget och bolagsledningen. Beroende i förhållande till större aktieägare i bolaget	Oberoende i förhållande till bolaget och bolagsledningen. Beroende i förhållande till större aktieägare i bolaget	Oberoende i förhållande till bolaget och bolagsledningen. Beroende i förhållande till större aktieägare i bolaget	Oberoende i förhållande till bolaget och bolagsledningen. Beroende i förhållande till större aktieägare i bolaget	Oberoende i förhållande till bolaget och bolagsledningen. Beroende i förhållande till större aktieägare i bolaget.
Född:	1967	1971	1978	1987	1976
Utbildning:	MBA från IAE Paris, examen i IT engineering från EPITDA.	Studier i ekonomi vid Berlins tekniska högskola (TU Berlin).	Examen handels-högskola, Paris.	Examen i marknadsföring från EDHEC Business School och mastersexamen i Communication, Marketing och Media Management från Celsa/La Sorbonne.	Examen i marknadsföring från ESC Toulouse Business School.
Andra uppdrag:	Medgrundare och styrelseordförande i Reworld Media S.A., styrelseledamot och CEO för Sporever, styrelseledamot i 50 Partners, Nextedia, Planet.fr, Leadmedia Group and Mobile Network Group.	Grundare och CEO för Digital Forward GmbH. Grundare och CEO för Daytona Ventures GmbH samt medgrundare och CEO för ESP-eSales Performance Marketing GmbH.	CEO och medgrundare i Reworld Media S.A., styrelseledamot och vice VD i Sporever.	Web Marketing Director at Reworld Media S.A.	Grundare för spanska Vicious Media. Grundare för Templo Ventures och Reddor Agency i Brasilien.
Tidigare uppdrag:	Pascal Chevalier var tidigare ordförande i styrelsen i Netbooster (Alternext Paris ALNBT). Director för Prosodie i London (nu Cap Gemini) och ordförande i CPI Ventures styrelse.	CEO Blume 2000 new media AG och CEO och medgrundare av Valentins GmbH.	CEO för La Tribune, Head of Projects på NextRadio TV. Development Director på Axel Springer France och Media Sector Director på Deloitte.	Business Development Manager på La Tribune.	Grundare av Jussi en digital byrå som senare köptes av Ogilvy Group.
Innehav:	246 507 aktier.	0 aktier.	23 000 aktier.	0 aktier.	0 aktier.

Koncernledning

	Matthias Stadelmeyer	Viktor Wågström	Victoria Normark	Derek Grant	Chloe Hall	Claudia Batschi-Rota
	Verkställande direktör sedan april 2014.	Chief Financial Officer (CFO) sedan oktober 2016.	Chief Technical Officer (CTO) sedan januari 2023.	VP Operations sedan april 2024.	VP Marketing & Investor Relations sedan september 2025.	VP Strategic Business Development sedan maj 2023.
Född:	1976	1983	1974	1980	1993	1978
Utbildning:	Studier inom Industrial Management and Engineering vid University of Applied Sciences i München.	Examen i ekonomi från Stockholms universitet.	Civilingenjör i teknisk fysik från KTH i Stockholm.	BA i historia från University of Southampton.	BA (Hons) First Class i Publishing & Media från Bath Spa University samt en Post-Graduate Diploma i Marknadsföring från Institute of Data & Marketing.	MA, Dubbeldiplom: Sociologi & Psykologi vid Sociologi-Psykologi: Bukarest, LMU München.
Tidigare uppdrag:	Matthias har innehaft flera ledande befattningar inom Tradedoubler såsom försäljningschef och chef för TD Technology i Tyskland. Regionschef för marknadsenheten DACH samt Vice President Sales. Matthias började sin karriär som teamledare för Online Marketing på CANCOM IT Systems AG, i München.	Viktor anslöt till Tradedoubler i mars 2015 som koncernredovisningschef. Viktor har varit tillförordnad CFO sedan maj 2016 och i oktober 2016 fastställdes rollen permanent. Tidigare arbetade Viktor för Cision, ett internationellt PR mjukvaruföretag, i roller som Group Treasurer och Business Controller.	Victoria började som CTO på Tradedoubler i januari 2023. Hon har en bred bakgrund inom mjukvaruutveckling och började sin karriär som Java-utvecklare 2000. Hennes passion för hur processer, ledarskap, kultur och teknik samspelar för att skapa högpresterande team har legat som grund genom karriären som teknisk chef och managementcoach för organisationer som vill arbeta på effektiva och moderna sätt. Tidigare var Victoria CTO på Privitar.	Derek började på Tradedoubler i september 2019 som Country Manager för Storbritannien och Irland. År 2024 befordrades han till VP of Operations och General Manager för Storbritannien, Irland och USA. Innan han började på Tradedoubler var Derek Group Sales Director på Webgains.	Chloe började på Tradedoubler som VP Marketing & Investor Relations efter att ha arbetat som Chief Marketing Officer på Country Navigator, ett globalt SaaS- och EdTech-bolag specialiserat på kulturell intelligens och ledarskapsutveckling.	Claudia utsågs till Vice President Strategic Business Development efter att ha innehaft olika ledande positioner på Tradedoubler sedan 2010, inklusive Regional Director DACH, Director Operations och Partnerships Development Director.
Baserad:	München	Stockholm	Stockholm	London	London	München
Innehav:	130 000 aktier.	136 666 aktier.	0 aktier.	0 aktier.	0 aktier.	35 000 aktier.

Finansiell redovisning



Finansiell information

Koncernens bokslut	45
Noter till koncernens bokslut	49
Moderbolagets bokslut	70
Noter till moderbolagets bokslut	74
Styrelsens och verkställande direktörens underskrifter	81
Revisionsberättelse	82
Alternativa nyckeltal	87

Koncernens resultaträkning

KSEK	Not	2025	2024
Nettoomsättning		2 219 177	2 101 173
Övriga intäkter		3 209	12 227
Totala intäkter	K3, K4	2 222 387	2 113 400
Kostnad för sålda varor	K8	-1 729 733	-1 655 289
Bruttoresultat		492 654	458 112
Försäljningskostnader		-313 761	-305 400
Administrationskostnader		-122 628	-87 552
Utvecklingskostnader		-49 356	-45 362
Övriga kostnader		-	-
Rörelseresultat (EBIT)	K4, K5, K6, K7, K8, K9	6 909	19 798
Finansiella intäkter		13 305	2 921
Finansiella kostnader		-11 998	-16 535
Finansnetto	K10	1 307	-13 614
Resultat före skatt		8 216	6 184
Skatt	K11	-7 196	-9 369
Resultat efter skatt		1 020	-3 185

Rapport över totalresultat

KSEK	Not	2025	2024
Årets resultat		1 020	-3 185
Övrigt totalresultat			
Poster som senare kan återföras i resultaträkningen			
Omräkningsdifferenser, netto efter skatt		-25 524	16 404
Summa poster som senare kan återföras i resultaträkningen		-25 524	16 404
Summa totalresultat för året		-24 504	13 219
Årets resultat hänförligt till:			
Innehavare av aktier i moderföretaget		1 020	-3 185
Totalresultat hänförligt till:			
Innehavare av aktier i moderföretaget		-24 504	13 219
Resultat per aktie	K17		
Resultat per aktie före och efter utspädning		0,02	-0,07

Koncernens rapport över finansiell ställning

KSEK	Not	2025-12-31	2024-12-31
TILLGÅNGAR			
Anläggningstillgångar			
Goodwill	K13	364 451	388 344
Övriga immateriella anläggningstillgångar	K13	77 263	80 347
Materiella anläggningstillgångar	K14	3 731	4 414
Nyttjanderättstillgångar	K9	39 849	56 760
Finansiella anläggningstillgångar		9 964	10 565
Aktier och andelar i övriga företag	K26	-	-
Uppskjutna skattefordringar	K11	17 086	18 701
Summa anläggningstillgångar		512 344	559 131
Omsättningstillgångar			
Kundfordringar	K21	438 082	513 756
Skattefordringar		9 398	7 403
Övriga fordringar		22 557	21 031
Förutbetalda kostnader och upplupna intäkter	K15	70 245	66 441
Likvida medel	K21	125 745	78 415
Summa omsättningstillgångar		666 027	687 047
Summa tillgångar		1178 371	1246 178
EGET KAPITAL OCH SKULDER			
Eget kapital			
Aktiekapital	K16	26 179	24 495
Övrigt tillskjutet kapital		485 309	485 309
Omräkningsreserv		61 617	87 142
Balanserade vinstmedel inklusive årets resultat		-195 066	-198 392
Summa eget kapital		378 039	398 554
Långfristiga skulder			
Uppskjutna skatteskulder	K11	1 155	1 560
Övriga avsättningar		1 695	2 353
Leasingskuld långfristig	K9	26 286	38 273
Övriga räntebärande skulder	K18	24 364	33 055
Övriga långfristiga skulder		37 806	23 265
Summa långfristiga skulder		91 305	98 506
Kortfristiga skulder			
Kortfristiga räntebärande skulder	K18	7 573	8 041
Leverantörsskulder		18 046	22 214
Kortfristiga skulder till publishers	K12	479 376	494 371
Skatteskulder		11 058	9 760
Övriga skulder	K19	98 540	121 396
Leasingskuld kortfristig	K9	13 591	18 325
Upplupna kostnader och förutbetalda intäkter	K20	80 843	75 010
Summa kortfristiga skulder		709 026	749 117
Summa eget kapital och skulder		1178 371	1246 178

För information kring Koncernens ställda säkerheter och eventualförpliktelser, se Not K22.

Koncernens rapport över förändringar i eget kapital

KSEK	Aktiekapital	Övrigt tillskjutet kapital	Omräkningsreserv	Balanserade vinstmedel inkl. årets resultat	Summa eget kapital
Ingående balans 1 januari 2024	18 371	441 600	70 738	-197 462	333 247
Totalresultat					
Årets resultat	-	-	-	-3 185	-3 185
Övrigt totalresultat					
Omräkningsdifferenser, netto efter skatt	-	-	16 404	-	16 404
Summa övrigt totalresultat	-	-	16 404	-	16 404
Summa totalresultat	-	-	16 404	-3 185	13 219
Transaktioner med aktieägare					
Nyemission	6 124	43 709	-	-	49 833
Aktierelaterade ersättningar som regleras med eget kapitalinstrument	-	-	-	2 256	2 256
Summa transaktioner med aktieägare	6 124	43 709	-	2 256	52 089
Utgående balans 31 december 2024	24 495	485 309	87 142	-198 392	398 554
Ingående balans 1 januari 2025	24 495	485 309	87 142	-198 392	398 554
Totalresultat					
Årets resultat	-	-	-	1 020	1 020
Övrigt totalresultat					
Omräkningsdifferenser, netto efter skatt	-	-	-25 524	-	-25 524
Summa övrigt totalresultat	-	-	-25 524	-	-25 524
Summa totalresultat	-	-	-25 524	1 020	-24 504
Transaktioner med aktieägare					
Nyemission	1 684	-	-	-223	1 460
Återköp av aktier	-	-	-	-1 684	-1 684
Aktierelaterade ersättningar som regleras med eget kapitalinstrument	-	-	-	4 213	4 213
Summa transaktioner med aktieägare	1 684	-	-	2 306	3 989
Utgående balans 31 december 2025	26 179	485 309	61 617	-195 066	378 039

Allt kapital tillkommer moderbolagets aktieägare.

Koncernens kassaflödesanalys

KSEK	Not	2025	2024
Den löpande verksamheten	K24		
Resultat före skatt		8 216	6 184
Justeringar för poster som inte ingår i kassaflödet		90 614	113 742
Betald skatt		-7 251	-9 858
Kassaflöde från den löpande verksamheten före förändring av rörelsekapital		91 580	110 068
Kassaflöde från förändringar av rörelsekapital			
Ökning (-)/Minskning (+) av rörelsefordringar		46 283	-58 665
Ökning (+)/Minskning (-) av rörelseskulder		-15 724	4 491
Kassaflöde från den löpande verksamheten		122 138	55 894
Investeringsverksamheten			
Investeringar i immateriella anläggningstillgångar		-32 245	-35 159
Investeringar i materiella anläggningstillgångar		-1 454	-1 969
Investeringar i finansiella anläggningstillgångar		-	-837
Rörelseförvärv av dotterbolag		-7 263	-6 806
Försäljning av anläggningstillgångar		406	20
Kassaflöde från investeringsverksamheten		-40 557	-44 752
Finansieringsverksamheten			
Nyemission		1 460	19 833
Upptagna lån		362	-
Återköp egna aktier		-1 684	-
Återbetalning externa lån		-7 658	-6 944
Betalning av finansiell leasingkulld		-16 383	-17 889
Kassaflöde från finansieringsverksamheten		-23 902	-5 000
Årets kassaflöde		57 679	6 142
Årets kassaflöde		57 679	6 142
Likvida medel vid årets början		78 415	70 203
Valutakursdifferens i likvida medel		-10 349	2 070
Likvida medel vid årets slut		125 745	78 415

K1. Redovisningsprinciper

Allmän information

Tradedoubler AB (moderbolaget) och dess dotterbolag utgör tillsammans Tradedoublerkoncernen. Tradedoubler AB (publ), organisationsnummer 556575-7423, är ett aktiebolag registrerat i Sverige med säte i Stockholm. Huvudkontorets adress är Centralplan 15, 111 20, Stockholm. Moderbolagets aktier är registrerade på Nasdaq, Stockholmsbörsen. Styrelsen har den 27 april 2026 godkänt denna årsredovisning för offentliggörande. Årsredovisningen kommer att behandlas för fastställande av årsstämman.

Sammanfattning av viktiga redovisningsprinciper

Koncernredovisningen har upprättats i enlighet med International Financial Reporting Standards (IFRS) utgivna av International Accounting Standards Board (IASB) så som de har godkänts av EU-kommissionen för tillämpning inom EU. Vidare har Rådet för finansiell rapporterings rekommendation RFR 1 Kompletterande redovisningsregler för koncerner tillämpats.

Moderbolaget tillämpar samma redovisningsprinciper som koncernen utom i de fall som anges nedan under avsnittet "Moderbolagets redovisningsprinciper". De avvikelser som förekommer mellan moderbolagets och koncernens principer föranleds av begränsningar i möjligheterna att tillämpa IFRS i moderbolaget till följd av årsredovisningslagen och tryggandelagen samt i vissa fall av skatteskal. Tillgångar och skulder är redovisade till historiska anskaffningsvärden om inte annat framgår.

Moderbolagets funktionella valuta är svenska kronor som även utgör rapporteringsvalutan för moderbolaget och för koncernen. Det innebär att de finansiella rapporterna presenteras i svenska kronor. Samtliga belopp är, om inte annat anges, avrundade till närmaste tusental.

Bedömningar och uppskattningar i de finansiella rapporterna

Att upprätta de finansiella rapporterna i enlighet med IFRS kräver att koncernledningen gör bedömningar och uppskattningar samt gör antaganden som påverkar tillämpningen av redovisningsprinciperna och de redovisade beloppen av tillgångar, skulder, intäkter och kostnader. Det verkliga utfallet kan avvika från dessa uppskattningar och bedömningar. Uppskattningarna och antagandena ses över regelbundet. Ändringar av uppskattningar redovisas i den period ändringen görs om ändringen endast påverkat denna period, eller i den period ändringen görs och framtida perioder om ändringen påverkar både aktuell period och framtida perioder.

Bedömningar gjorda av koncernledningen vid tillämpningen av IFRS som har en betydande inverkan på de finansiella rapporterna och gjorda uppskattningar som kan medföra väsentliga justeringar i påföljande års finansiella rapporter beskrivs närmare i noter till koncernens bokslut K2 Kritiska uppskattningar och bedömningar.

Ändrade redovisningsprinciper och upplysningskrav 2025

Koncernen och moderföretaget tillämpar i denna årsredovisning för första gången de nya och ändrade standarder och tolkningsuttalanden som ska tillämpas för räkenskapsår som inleds den 1 januari 2025 eller senare. Tradedoubler tillämpar de nya standarderna varav ingen har väsentlig påverkan på Tradedoublers redovisning.

Nya redovisningsprinciper 2026 och framåt

Ett antal nya och reviderade redovisningsstandarder och tolkningar har offentliggjorts och träder i kraft 2026 och senare. IFRS 18, Presentation and Disclosure in Financial Reports, träder i kraft för räkenskapsår från 1 januari 2027 (för närvarande ej antagen av EU). IFRS 18 kommer att ersätta IAS 1, Utformning av finansiella rapporter, och införa nya krav som kommer att bidra till att uppnå jämförbarhet i resultatrapporteringen för företag med liknande verksamhet och ge användarna mer relevant information och transparens. Redovisningen eller värderingen av poster i de finansiella rapporterna kommer inte att påverkas av IFRS 18, men dess effekter på presentation och upplysningar förväntas vara genomgående, särskilt de som är relaterade till resultaträkningen och ledningens definierade resultatmått. Tradedoubler utvärderar för närvarande konsekvenserna av att tillämpa IFRS 18. Inga andra nya eller reviderade standarder och tolkningar som ännu inte har trätt i kraft har tillämpats i förtid och förväntas inte ha någon betydande inverkan på koncernens finansiella rapporter.

Klassificering

Anläggningstillgångar och långfristiga skulder i moderbolaget och koncernen består i allt väsentligt enbart av belopp som förväntas återvinnas eller betalas efter mer än tolv månader räknat från balansdagen. Omsättningstillgångar och kortfristiga skulder i moderbolaget och koncernen består i allt väsentligt enbart av belopp som förväntas återvinnas eller betalas inom tolv månader räknat från balansdagen.

Segmentsrapportering

Identifiering av segment görs baserat på den interna rapporteringen till den högste verkställande beslutsfattaren, vilken för Tradedoublers vidkommande bedömts vara verkställande direktör. Tradedoubler redovisar de geografiska segmenten DACH (Tyskland och Schweiz), France & Benelux (Frankrike och Nederländerna), Nordics (Sverige, Norge, Danmark, Finland och Polen), South (Italien, Brasilien och Spanien) samt UK & Ireland (UK).

Utländsk valuta

Transaktioner i utländsk valuta

Transaktioner i utländsk valuta omräknas till den funktionella valutan till den valutakurs som föreligger på transaktionsdagen. Funktionell valuta är valutan i de primära ekonomiska miljöer bolagen bedriver sin verksamhet. Monetära tillgångar och skulder i utländsk valuta räknas om till den funktionella valutan till den valutakurs som föreligger på balansdagen. Valutakursdifferenser som uppstår vid omräkningarna redovisas i resultaträkningen, som finansiella intäkter och kostnader, med undantag för valutakursdifferenser avseende koncerninterna lån som är att betrakta som en nettoinvestering i en utländsk verksamhet (utvidgad/ reducerad nettoinvestering) där valutakursdiffe-

rensarna redovisas i övrigt totalresultat på samma sätt som omräkningsdifferenser.

Utländska verksamheters finansiella rapporter

Koncernens rapporteringsvaluta är svenska kronor. Tillgångar och skulder i utlandsverksamheter, inklusive goodwill och andra koncernmässiga över- och undervärden, omräknas från utlandsverksamhetens funktionella valuta till koncernens rapporteringsvaluta, svenska kronor, till den valutakurs som råder på balansdagen. Intäkter och kostnader i en utlandsverksamhet omräknas till svenska kronor till en genomsnittskurs som utgör en approximation av kurserna som vid respektive transaktionstidpunkt. Omräkningsdifferenser som uppstår vid denna omräkning redovisas i övrigt totalresultat.

De valutakurser som tillämpas vid omräkning av de finansiella rapporterna i konsolideringssyfte är följande:

	Balansdagskurs		Genomsnittskurs	
	2025	2024	2025	2024
EUR	10,82	11,49	11,07	11,43
GBP	12,42	13,85	12,92	13,50
NOK	0,91	0,97	0,94	0,98
DKK	1,45	1,54	1,48	1,53
PLN	2,56	2,69	2,61	2,66
CHF	11,64	12,17	11,81	12,00
AUD	6,17	6,86	6,32	6,97
USD	9,20	1,77	9,82	1,97

För närvarande sker ingen säkring mot valutarisken. I samband med avyttring av en utlandsverksamhet realiserar de till verksamheten hänförliga ackumulerade omräkningsdifferenserna i koncernens resultaträkning.

Intäkter från avtal med kunder

Koncernens intäkter består av ersättningar från de bolag och organisationer som annonserar och marknadsför sina produkter och tjänster via koncernen. Intäkterna utgörs av rörliga transaktions- och konsultintäkter (benämns Transaktionsintäkter) samt av fasta engångs- och månadsavgifter (benämns Fasta intäkter) och även till viss del av övriga intäkter.

Moderbolagets intäkter består huvudsakligen av licensavgifter som debiteras dotterbolagen. Moderbolagets licensintäkter utgår ifrån koncernens gällande regler för internprissättning och beräknas så att en marknadsmässig marginal kvarstår i dotterbolaget med hänsyn till de tjänster som dotterbolaget utför och de risker som verksamheten medför.

Transaktionsintäkter

Merparten av företagets intäkter består av transaktionsintäkter. Transaktionsintäkterna genereras huvudsakligen inom ramen för olika annonskampanjer där varje kampanj utgör ett prestationsåtagande. Annonsörerna betalar endast en framgångsbaserad ersättning till publicisten om reklamaterialet faktiskt har använts och resulterat i önskad transaktion för reklamkunderna. Transaktionen valideras därefter av annonsören och Tradedoubler redovisar då intäkten då prestationsåtagandet anses fullgjort.

Fasta intäkter

Fasta intäkter består av fasta engångs- och månadsavgifter. Dessa intäkter är kopplade till ett tjänsteuppdrag i vilket företaget bland annat ger kunden nyttjanderätt till företagets teknologi. Nyttjanderätten regleras huvudsakligen via ett tjänsteuppdrag. Dessa intäkter redovisas över tid under den aktuella nyttjandeperioden.

Övriga intäkter

Övriga intäkter är intäkter som inte direkt är kopplade till Tradedoublers huvudverksamhet. Dessa består främst av hyresintäkter samt statliga stöd som redovisas till verkligt värde som en övrig intäkt då det föreligger rimlig säkerhet att bidraget kommer att erhållas och att Tradedoubler kommer att uppfylla de villkor som är förknippade med bidraget. Statliga bidrag periodiseras och redovisas i resultaträkningen över samma perioder som de kostnader bidragen är avsedda att täcka.

För mer detaljer kring intäktsredovisningen se not K3.

Rörelsekostnader och finansiella intäkter och kostnader

Kostnad sålda varor

Kostnad sålda varor utgörs av ersättning till publicister och sökmotorer och redovisas i takt med redovisade intäkter då ersättningen till publicister är starkt kopplad till den redovisade intäkten och alltid sammanfaller i samma period. I Tradedoublers avtal med publicister förekommer klausuler som innebär att utbetalning först sker när vissa minimivåer uppnåtts. Vidare så förekommer det fall där Tradedoubler saknar möjligheter att reglera uppkomna skulder, exempelvis när publicister ej angivit fullständiga betalningsuppgifter i Tradedoublers plattform. Detta medför att Tradedoubler löpande tvingas göra uppskattningar rörande om och när skulderna kommer behöva regleras och skulden justeras regelbundet för att återspegla reviderade framtida uppskattade kassaflöden.

Finansiella intäkter och kostnader

Ränteintäkter avser främst ränteintäkter på bankmedel och redovisas i resultaträkningen i takt med att de uppkommer genom tillämpning av effektivräntemetoden. Utdelningsintäkter redovisas i resultaträkningen när koncernen får rätten att erhålla betalningar. Finansiella kostnader består av räntekostnader på lån, effekten av upplösning av nuvärdesberäkning av avsättningar, förlust vid värdeförändring på finansiella tillgångar värderade till verkligt värde via resultaträkningen, nedskrivning av finansiella tillgångar samt sådana förluster på säkringsinstrument som redovisas i resultaträkningen. Valutakursvinster och valutakursförluster redovisas netto. Räntekostnader relaterat till leasing redovisas under finansiella kostnader.

Finansiella instrument

Finansiella instrument som redovisas i rapport över finansiell ställning inkluderar på tillgångssidan likvida medel, kundfordringar samt finansiella fordringar. Bland skulder återfinns leverantörs-skulder, skulder till publicister, övriga räntebärande skulder samt villkorad tilläggsköpeskilling.

Klassificering och värdering av finansiella tillgångar

Skuldinstrument: klassificeringen av finansiella tillgångar som är skuldinstrument baseras på koncernens affärsmodell för förvaltning av tillgången och karaktären på tillgångens avtalsenliga kassaflöden.

Instrumenten klassificeras till:

- upplupet anskaffningsvärde
- verkligt värde via övrigt totalresultat, eller verkligt värde via resultatet.

Koncernens tillgångar i form av skuldinstrument klassificeras till upplupet anskaffningsvärde. Finansiella tillgångar klassificerade till upplupet anskaffningsvärde värderas initialt till verkligt värde med tillägg av transaktionskostnader. Kundfordringar redovisas initialt till det fakturerade värdet. Efter första redovisningstillfället värderas tillgångarna enligt effektivräntemetoden. Tillgångar klassificerade till upplupet anskaffningsvärde innehåller enligt affärsmodellen att inkassera avtalsenliga kassaflöden som endast är betalningar av kapitalbelopp och ränta på det utestående kapitalbeloppet. Tillgångarna omfattas av en förlustreservering för förväntade kreditförluster.

Egetkapitalinstrument klassificeras till verkligt värde via resultatet med undantaget om de inte hålls för handel, då ett oåterkalleligt val kan göras att klassificera dem till verkligt värde via övrigt totalresultat utan efterföljande omklassificering till resultatet. Koncernen klassificerar egetkapitalinstrument till verkligt värde via resultatet. Derivatinstrument klassificeras till verkligt värde via resultatet, förutom i de fall säkringsredovisning tillämpas.

Klassificering och värdering av finansiella skulder

Finansiella skulder klassificeras till upplupet anskaffningsvärde med undantag av derivat och tilläggsköpeskillingar. Finansiella skulder redovisade till upplupet anskaffningsvärde värderas initialt till verkligt värde inklusive transaktionskostnader. Efter det första redovisningstillfället värderas de till upplupet anskaffningsvärde enligt effektivräntemetoden. Derivatinstrument klassificeras till verkligt värde via resultatet, förutom i de fall säkringsredovisning tillämpas. Tilläggsköpeskillingar redovisas till verkligt värde i resultatet.

Finansiella instrument som inte är derivat redovisas initialt till anskaffningsvärde motsvarande instrumentets verkliga värde med tillägg för transaktionskostnader för alla finansiella instrument förutom avseende de som tillhör kategorin finansiell tillgång som redovisas till verkligt värde via resultaträkningen, vilka redovisas till verkligt värde exklusive transaktionskostnader. Ett finansiellt instrument klassificeras vid första redovisningen utifrån i vilket syfte instrumentet förvärvades. Klassificeringen avgör hur det finansiella instrumentet värderas efter första redovisningstillfället såsom beskrivs nedan.

Finansiella tillgångar värderade till upplupet anskaffningsvärde

Lånefordringar och kundfordringar

Lånefordringar och kundfordringar är finansiella tillgångar som inte är derivat, som har fastställda eller fastställbara betalningar och som inte är noterade på en aktiv marknad.

Kundfordringar redovisas till det belopp som förväntas inflyta efter avdrag för förväntade kreditförluster. Se sidan 53-54 för en utförlig beskrivning av nedskrivningar relaterat till förväntade kreditförluster. Nedskrivningar av kundfordringar redovisas i rörelsens kostnader.

Fordringar med en förväntad löptid längre än ett år klassificeras som långfristiga fordringar och de som är kortare klassificeras som övriga fordringar.

Finansiella tillgångar värderade till verkligt värde via resultaträkningen

Finansiella tillgångar värderade till verkligt värde via resultaträkningen är uppdelade i två underkategorier. Dels finansiella tillgångar som innehåller för handel, dels finansiella tillgångar som vid första redovisningstillfället identifierats att tillhöra denna kategori. Finansiella tillgångar som innehåller för handel definieras som finansiella tillgångar som förvärvats med huvudsyfte att säljas eller återköpas på kort sikt.

Tillgångar i denna kategori värderas både initialt och vid den efterföljande redovisningen till verkligt värde. Samtliga värdeförändringar som uppkommer redovisas i resultaträkningen.

Finansiella skulder

Finansiella skulder värderas till upplupet anskaffningsvärde. Upplupet anskaffningsvärde bestäms utifrån den effektivränta som beräknades när skulden togs upp. Det innebär att över- och undervärden liksom direkta emissionskostnader periodiseras över skuldens löptid.

Leverantörsskulder har kort förväntad löptid och värderas utan diskontering till nominellt belopp.

Likvida medel

Likvida medel består av kassamedel samt omedelbart tillgängliga tillgodohavanden hos banker och motsvarande institut.

Materiella anläggningstillgångar

Materiella anläggningstillgångar redovisas som tillgång i balansräkningen om det är sannolikt att framtida ekonomiska fördelar kommer att komma. Tradedoubler till del och anskaffningsvärdet för tillgången kan beräknas på ett tillförlitligt sätt. Med anskaffningsvärde menas inköpspris samt kostnader för att få tillgången på dess plats.

Leasade tillgångar

De leasingavtal som omfattas av IFRS 16 är avtal avseende hyra av kontorslokaler. Leasingavtal för lågt värderade tillgångar gäller huvudsakligen dator- och kontorsutrustning, maskiner och annat av mindre värde.

Avskrivningsprinciper

Avskrivning sker linjärt över tillgångens beräknade nyttjandeperiod.

Inventarier	Tre till fem år
-------------	-----------------

Bedömning av en tillgångs restvärde och nyttjandeperiod görs årligen.

Immateriella anläggningstillgångar

Immateriella anläggningstillgångar består av goodwill, samt utveckling utgifter för produktutveckling, samt utveckling för administration och support.

Utgifter för utveckling

Utgifter för nya eller huvudsakligen förbättrade produkter eller processer, redovisas som en tillgång i balansräkningen endast om produkten eller processen är tekniskt och kommersiellt genomförbar och koncernen har tillräckliga resurser att slutföra utvecklingen samt att det går att uppskatta framtida intäkter på ett tillförlitligt sätt. Aktivering blir aktuell när en ny plattform eller en ny funktion utvecklas och inkluderar utgifter för material, direkt arbete och en skäligen andel av indirekta utgifter. Utgifter för systemunderhåll kostnadsförs när de uppstår.

Administration och support

I denna kategori återfinns systemverktyg för bland annat kundhantering och ekonomi. Dessa immateriella tillgångar bedöms ha en längre ekonomisk livslängd än de inom kategorin Utveckling, framför allt på grund av en längre produktlivscykel på marknaden. Även för denna kategori redovisas balanserade utgifter till anskaffningskostnad minus ackumulerade avskrivningar och nedskrivningar.

Tillkommande utgifter

Tillkommande utgifter för aktiverade immateriella tillgångar redovisas som en tillgång i balansräkningen endast då de ökar de framtida ekonomiska fördelarna för den specifika tillgången till vilka de hänför sig. Alla andra utgifter kostnadsförs när de uppkommer.

Avskrivningsprinciper

Avskrivningar redovisas i resultaträkningen linjärt över immateriella tillgångsberäknade nyttjandeperioder, såvida inte sådana nyttjandeperioder är obestämbara. Goodwill och immateriella tillgångar med en obestämbar nyttjandeperiod prövas för nedskrivningsbehov årligen samt så snart indikationer uppkommer som tyder på att tillgången i fråga har minskat i värde. Avskrivningsbara immateriella tillgångar skrivs av från det datum då de är tillgängliga för användning. De beräknade nyttjandeperioderna är:

Utveckling	Tre år
Administration och support	Fem år

Nedskrivningar

De redovisade värdena för koncernens tillgångar prövas vid varje balansdag för att bedöma om det finns indikation på nedskrivningsbehov. IAS 36 tillämpas för prövning av nedskrivningsbehov för andra tillgångar än finansiella tillgångar vilka prövas enligt IFRS 9, tillgångar för försäljning och avyttringsgrupper som redovisas enligt IFRS 5, och uppskjutna skattefordringar. För undantagna

tillgångar enligt ovan prövas det redovisade värdet enligt respektive standard.

Nedskrivningsprövning för materiella och immateriella tillgångar samt andelar i dotterbolag

Vid varje rapporttillfälle görs en bedömning om det föreligger någon indikation på en värdeminskning avseende koncernens tillgångar. Om så är fallet sker en beräkning av tillgångens återvinningsvärde enligt IAS 36. Goodwill har allokerats till kassagenererande enheter och är, tillsammans med andra immateriella tillgångar med obestämbar nyttjandeperiod och immateriella tillgångar som inte tagits i bruk, föremål för årliga nedskrivningsprövningar även om någon indikation på värdeminskning inte föreligger. Om det inte går att fastställa väsentligen oberoende kassaflöden till en enskild tillgång ska tillgångarna vid prövning av nedskrivningsbehov grupperas till den lägsta nivå där det går att identifiera väsentligen oberoende kassaflöden – en så kallad kassagenererande enhet.

En nedskrivning redovisas när en tillgångs eller kassagenererande enhets (grupp av enheters) redovisade värde överstiger återvinningsvärdet. En nedskrivning belastar resultaträkningen.

Återvinningsvärdet är det högsta av verkligt värde minus försäljningskostnader och nyttjandevärde. Vid beräkning av nyttjandevärdet diskonteras framtida kassaflöden med en diskonteringsfaktor som beaktar riskfri ränta och den risk som är förknippad med den specifika tillgången.

Nedskrivningsprövning för goodwill

Goodwill utgör det belopp som anskaffningskostnaden överstiger det verkliga värdet med på de nettotillgångar koncernen förvärvat i samband med ett företagsförvärv eller inkråmsförvärv. Goodwill som uppstått vid förvärv av intresseföretag inkluderas i redovisat värde på intresseföretaget. Goodwill fördelas till kassagenererande enheter vid förvärv och skrivs inte av, utan testas årligen för att identifiera eventuellt nedskrivningsbehov. Goodwill redovisas till anskaffningsvärde minskat med ackumulerade nedskrivningar. Gjorda nedskrivningar på goodwill återförs inte.

Nedskrivningsprövning av finansiella instrument

I samband med kvartalsvis finansiell rapportering utvärderar Tradedoubler om det finns objektiva bevis för att en finansiell tillgång eller grupp av tillgångar är i behov av nedskrivning. Objektiva bevis utgörs dels av observerbara förhållanden som inträffat och som har en negativ inverkan på möjligheten att återvinna anskaffningsvärdet.

Koncernens finansiella tillgångar och avtalstillgångar, förutom de som klassificeras till verkligt värde via resultatet, omfattas av nedskrivning för förväntade kreditförluster. Nedskrivning för kreditförluster enligt IFRS 9 är framåtblickande och en förlusterreservering görs när det finns en exponering för kreditrisk, vanligtvis vid första redovisningstillfället. Förväntade kreditförluster återspeglar nuvärdet av alla underskott i kassaflöden hänförliga till fallissemang antingen för de nästkommande 12 månaderna eller för den förväntade återstående löptiden för det finansiella instrumentet, beroende på tillgångsslag och på kreditförsäkring sedan första redovisningstillfället. Förväntade kreditförluster återspeglar ett objektiva, sannolikhetsvägt utfall som beaktar flertalet scena-

rier baserade på rimliga och verifierbara prognoser. Värderingen av förväntade kreditförluster beaktar eventuella säkerheter och andra kreditförstärkningar i form av garantier.

Den förenklade modellen tillämpas för kundfordringar och avtals-tillgångar. En förlustreserv redovisas, i den förenklade modellen, för fordrans eller tillgångens förväntade återstående löptid.

För övriga poster som omfattas av förväntade kreditförluster tillämpas en nedskrivningsmodell med tre stadier. Initialt, samt per varje balansdag, redovisas en förlustreserv för de nästkommande 12 månaderna, alternativt för en kortare tidsperiod beroende på återstående löptid (stadie 1). Om det har skett en väsentlig ökning av kreditrisk sedan första redovisningstillfället redovisas en förlustreserv för tillgångens återstående löptid (stadie 2). För tillgångar som bedöms vara kreditförsämrade reserveras fortsatt för förväntade kreditförluster för den återstående löptiden (stadie 3). För kreditförsämrade tillgångar och fordringar baseras beräkningen av ränteintäkterna på tillgångens redovisade värde, netto av förlustreservering, till skillnad mot på bruttobeloppet som i föregående stadier.

De finansiella tillgångarna redovisas i balansräkningen till upplupet anskaffningsvärde, det vill säga netto av bruttovärde och förlustreserv. Förändringar av förlustreserven redovisas i resultaträkningen.

Återföring av nedskrivningar

En nedskrivning reverseras om det både finns indikation på att nedskrivningsbehov inte längre föreligger och det har skett en förändring i de antaganden som låg till grund för beräkningen av återvinningsvärdet. En reversering görs endast i den utsträckning som tillgångens redovisade värde efter återföring inte överstiger det redovisade värde som skulle ha redovisats, med avdrag för avskrivning där så är aktuellt, om ingen nedskrivning gjorts. Nedskrivning av goodwill återförs aldrig.

Resultat per aktie

Beräkningen av resultat per aktie baseras på årets resultat i koncernen hänförligt till moderbolagets aktieägare och på det vägda genomsnittliga antalet aktier utestående under året. Vid beräkning av resultat per aktie efter utspädning justeras resultatet och det genomsnittliga antalet aktier för att ta hänsyn till effekter av utspädande potentiella stamaktier, vilka kan bestå av optioner utgivna till medarbetare.

Kassaflödesanalys

Kassaflödesanalysen upprättas enligt indirekt metod. Det redovisade kassaflödet omfattar endast transaktioner som medför in- eller utbetalningar. Som likvida medel klassificeras kassa- och banktillgodohavanden.

Ersättningar till medarbetare

Avgiftsbestämda planer

Koncernen har huvudsakligen avgiftsbestämda pensionsplaner. I avgiftsbestämda planer betalar Tradedoubler fastställda avgifter till ett försäkringsbolag och har ingen förpliktelse att betala ytterligare avgifter. Förpliktelser avseende avgifter till avgiftsbestämda planer redovisas som en kostnad i resultaträkningen när de uppstår.

Ersättningar vid uppsägning

En kostnad för ersättning i samband med uppsägning av medarbetare redovisas endast om Tradedoubler bevisligen är förpliktigat, utan realistisk möjlighet till tillbakadragande, av en formell detaljerad plan att avsluta en anställning före den normala tidpunkten. När ersättningar lämnas som ett erbjudande för att uppmuntra frivillig avgång, redovisas en kostnad om det är sannolikt att erbjudandet kommer att accepteras och antalet medarbetare som kommer att acceptera erbjudandet tillförlitligt kan uppskattas.

Aktierelaterade ersättningar

Aktierelaterade ersättningar redovisas i enlighet med tillämpliga redovisningsstandarder och värderas till verkligt värde vid tilldelningstidpunkten. Det verkliga värdet fastställs med hjälp av vedertagna värderingsmodeller och baseras på relevanta antaganden såsom aktiekurs, volatilitet, löptid och förväntade utdelningar.

Kostnaden för aktierelaterade ersättningar redovisas som en personalkostnad över intjänandeperioden, med motsvarande ökning av eget kapital. Vid varje rapporttillfälle görs en bedömning av i vilken utsträckning intjänandevillkoren förväntas uppfyllas. Om bedömningen förändras justeras tidigare redovisade kostnader i resultaträkningen.

Sociala avgifter hänförliga till aktierelaterade ersättningar redovisas som en personalkostnad och en skuld. Avsättning för sociala avgifter beräknas löpande baserat på bästa möjliga uppskattning av framtida betalningar och fördelas över intjänandeperioden. Beräkningen baseras på det verkliga värdet av de underliggande instrumenten vid varje balansdag.

Avsättningar

En avsättning redovisas i balansräkningen när koncernen har en befintlig legal eller informell förpliktelse som en följd av en inträffad händelse, och det är troligt att ett utflöde av ekonomiska resurser kommer att krävas för att reglera förpliktelsen samt en tillförlitlig uppskattning av beloppet kan göras. Avsättningar inkluderar hyreskontrakt där utgifterna överstiger de ekonomiska fördelarna. Där effekten av när i tiden betalning sker är väsentlig, beräknas avsättningar genom diskontering av det förväntade framtida kassaflödet till en räntesats före skatt som återspeglar aktuella marknadsbedömningar av pengars tidsvärde och, om det är tillämpligt, de risker som är förknippade med skulden.

Eventualförpliktelser

Eventualförpliktelser redovisas när det finns ett möjligt åtagande som härrör från inträffade händelser och vars förekomst bekräftas endast av en eller flera osäkra framtida händelser eller när det finns ett åtagande som inte redovisas som en skuld eller avsättning på grund av att det inte är troligt att ett utflöde av resurser kommer att krävas eller förpliktelsens storlek inte kan beräknas med tillräcklig tillförlitlighet.

K2. Kritiska uppskattningar och bedömningar

Upprättandet av bokslut och tillämpningen av redovisningsprinciper baseras ofta på ledningens bedömningar och på uppskattningar och antaganden som anses vara rimliga och väl bedömda vid den tidpunkt då bedömningen görs. Med andra bedömningar, antaganden och uppskattningar kan resultatet emellertid bli ett annat, och händelser kan inträffa som kan kräva en väsentlig justering av det redovisade värdet för den berörda tillgången eller skulden. Nedan anges de redovisningsprinciper vars tillämpning baseras på sådana bedömningar och de viktigaste källorna till osäkerhet i uppskattningar som bolaget anser kan ha den mest betydande inverkan på koncernens redovisade resultat och ekonomiska ställning. Informationen i denna not berör de områden, där risk för framtida justeringar av redovisade värden är som störst.

Goodwill

Prövning av Goodwill bygger på bedömningar och antaganden om framtiden. Då företaget bedriver verksamhet i en relativt ung bransch som präglas av utveckling och ständiga förändringar, är dessa antaganden en osäkerhetsfaktor.

Utgångspunkten för Tradedoublers nedskrivningsprövning av goodwill har varit en nuvärdesberäkning av förväntade kassaflöden för den kommande 5-årsperioden per kassagenererande enhet, vilka för 2025 varit segmenten Nordics, DACH, South, France & Benelux samt UK & Ireland. För att fastställa förväntade framtida kassaflöden som beräkningsgrund görs antaganden om viktiga parametrar såsom försäljningstillväxt och bruttomarginaler för bolagets olika affärsflöden samt framtida omkostnadsnivåer. Nuvärdesberäkningen sker vidare baserat på en s.k. WACC som bygger på särskilda värderingstekniska antaganden.

Varken 2025 års prövning eller 2024 års prövning av goodwill resulterade i någon nedskrivning. Ytterligare information om genomfört nedskrivningstest framgår av not K13.

Redovisning och värdering av utgifter för utveckling

Utgifter för utveckling aktiveras i balansräkning när vissa kriterier är uppfyllda. Dessa kriterier innefattar bland annat att bedöma att utvecklingen är tekniskt och kommersiellt genomförbar och att det går att uppskatta framtida intäkter på ett tillförlitligt sätt. En mer utförlig beskrivning av dessa kriterier framgår i not K1. Aktiverad utveckling skrivs av linjärt över en fastställd nyttjandeperiod. För att fastställa avskrivningsperiod sker antaganden om den aktiverade utvecklingens marknadsmässiga livslängd. Vid indikation på att verkligt värde understiger bokfört värde genomförs en nedskrivningsprövning av värdena för aktiverad utveckling. På samma sätt som beskrivits för goodwill ovan sker nedskrivningsprövning baserat på en nuvärdesberäkning av förväntade framtida kassaflöden för respektive aktiverat utvecklingsprojekt.

Varken 2025 års prövning eller 2024 års prövning av immateriella anläggningstillgångar resulterade i någon nedskrivning. Några

andra nedskrivningar utöver dessa har inte identifierats. För ytterligare information, se not K13 Immateriella anläggningstillgångar.

Skatt

Den internationella karaktären i Tradedoublers verksamhet kan ge upphov till komplexitet och förseningar i bedömningen av företagets skattemässiga ställning och kan leda till att Tradedoublers står inför skatterevisorer som i vissa fall leder till tvister med skattemyndigheterna. Under dessa skatterevisorer kan lokala skattemyndigheter ifrågasätta eller utmana koncernens skattepositioner. Dessa tvister med skattemyndigheterna kan leda till långa rättsliga förfaranden. Resultatet av dessa förfaranden kan vara svårt att bedöma och det finns ingen garanti för att en avveckling av sådana förfaranden inte skulle ha någon betydande inverkan på resultaträkningen och företagets finansiella ställning. För ytterligare information om pågående skattetvister se not 11.

K3. Fördelning av intäkter

KSEK	2025	2024
Nettoomsättning (redovisningstidpunkt)		
Transaktionsintäkter (vid en viss tidpunkt)	2 204 213	2 084 401
Fasta intäkter (över tid)	14 964	16 773
Total nettoomsättning	2 219 177	2 101 173
Övriga intäkter		
Övriga intäkter (vid en viss tidpunkt)	3 209	12 227
Totala övriga intäkter	3 209	12 227
Totala intäkter	2 222 387	2 113 400

Transaktionsintäkterna genereras huvudsakligen inom ramen för olika annonskampanjer där varje kampanj utgör ett prestationsåtagande under vilken intäkterna redovisas. Annonssörerna betalar endast en framgångsbaserad ersättning till publicisten om reklamaterialet faktiskt har använts och resulterat i önskad transaktion för reklamkunderna. Transaktionen valideras därefter av annonsören och Tradedoublers redovisar då intäkten då prestationsåtagandet anses fullgjort.

Tradedoublers kopplar ihop annonsörer och publicister, som inte har några kontraktuella åtaganden gentemot varandra. Tradedoublers tillhandahåller annonsörerna bland annat expertis, insikter och kampanjhantering åt annonsörerna och har huvudansvar för prestationen mellan parterna. Bedömningen enligt kriterierna i IFRS 15 är att transaktionsintäkter ska redovisas som bruttointäkter. Därför inkluderar transaktionsintäkter publicisters ersättning som de tjänat genom Tradedoublers nätverk.

I de fall då annonsörer nyttjar Tradedoublers white-label lösning, dvs utnyttjar Tradedoublers teknologi för att sköta om sitt egna nätverk, betalar kunderna en fast avgift till Tradedoublers, samt i vissa fall den publicistersättning som Tradedoublers senare betalar till publicisterna. Denna publicistersättning ingår inte i nettoomsättningen då Tradedoublers inte anses ha tillräckligt stort infly-

tande på utfallet vilket är ett av kriterierna för att bruttoredovisa intäkter enligt IFRS 15.

Fakturering sker normalt samma månad som transaktionerna validerats och med en genomsnittlig kredittid på ca 30 dagar. I vissa fall erhålls förskotts betalning för förväntad transaktionsvolym för en överenskommen period.

Kontraktbalanser

KSEK	2025-12-31	2024-12-31
Fordringar		
Kundfordringar	438 082	502 151
Upplupna intäkter	64 189	62 955
Summa Fordringar	502 272	565 106
Skulder		
Avtalsskulder	23 225	32 306
Totalt	525 497	597 412

Både kundfordringar och upplupna intäkter avser fordringar på kunder där Tradedoubler fullgjort sitt prestationsåtagande och har en ovillkorlig rätt till betalning. Avtalsskulder avser förskott från kunder.

Samtliga avtalsskulder vid respektive räkenskapsårs ingång avser prestationsåtaganden som i sin helhet fullgjorts under det aktuella räkenskapsåret.

K4. Segmentsrapportering

Tradedoubler har under 2025 haft fem segment. Dessa utgjordes av DACH, France & Benelux, Nordics, South samt UK & Ireland.

Respektive segment bestod av följande marknader;

- Tyskland och Schweiz (DACH)
- Frankrike och Nederländerna (France & Benelux)
- Sverige, Norge, Danmark, Finland och Polen (Nordics)
- Italien, Brasilien och Spanien (South)
- UK (UK & Ireland)

Identifiering av segmenten baserades på den interna rapporteringen till den högste verkställande beslutsfattaren, vilket är bolagets koncernledning och styrelse. Rapportering och uppföljningen skedde utifrån de geografiska regioner som utgjorde indelningsgrunden för segmentsredovisningen.

Koncernens högste verkställande beslutsfattare följde löpande upp nettoomsättning och rörelseresultat före avskrivningar och nedskrivningar (EBITDA) per segment.

Internpriser mellan koncernens olika segment är satta utifrån principen om "armslängd avstånd", det vill säga mellan parter som är oberoende av varandra, välinformerade och med ett intresse av att transaktionerna genomförs.

Rörelseresultatet för Moderbolaget, centrala funktioner och eliminerings fördelas ut på segmenten.

I segmentsrapporteringen tillämpas samma redovisningsprinciper som för koncernen.

Tradedoubler har inga kunder för vilka intäkterna överstiger 10 procent av företagets totala intäkter för åren 2025 eller 2024.

KSEK	Totala intäkter		EBITDA*	
	2025	2024	2025	2024
Segment DACH	480 983	384 808	64 069	37 782
Segment France & Benelux	359 469	312 378	17 263	7 044
Segment Nordics	711 671	745 817	42 172	47 585
Segment South	303 610	291 652	33 698	30 171
Segment UK & Ireland	366 654	378 746	20 014	21 368
Totalt	2 222 387	2 113 400	177 216	143 950
Koncernledning och supportfunktioner	-	-	-116 361	-74 351
Totalt	2 222 387	2 113 400	60 854	69 599

* Differensen mellan EBITDA ovan om 60 854 (69 599) KSEK och rörelseresultat i koncernens resultaträkning består av av- och nedskrivningar uppgående till 53 946 (49 801) KSEK.

Geografisk information

KSEK	Totala intäkter		Anläggningstillgångar	
	2025	2024	2025	2024
Sverige	331 901	298 358	455 836	486 366
Storbritannien	310 471	354 191	621	3 793
Frankrike	267 367	219 393	10 069	16 050
Tyskland	418 523	336 828	20 425	22 773
Italien	91 535	95 027	762	1 396
Spanien	179 663	172 008	1 458	2 157
Polen	403 412	442 005	20 247	23 332
Nederländerna	67 188	74 141	2 479	2 526
Övrigt	152 326	121 449	447	738
Summa	2 222 387	2 113 400	512 344	559 131

Intäkter från externa kunder redovisas per geografiskt område i vilket intäkten har genererats.

För geografisk information angående bokförd goodwill, se Not K13 där goodwill per segment är specificerad. Utöver goodwill är Tradedoublers övriga immateriella anläggningstillgångar huvudsakligen bokförda i moderbolaget, se Not M12 Immateriella anläggningstillgångar i noter till Moderbolagets bokslut.

K5. Ersättning till medarbetare, koncernledning och styrelse

Medelantal anställda*

	2025		2024	
		män (%)		män (%)
Moderbolag				
Sverige	46	55	54	48
Dotterbolag				
Australien	4	51	3	70
Finland	1	0	1	31
Frankrike	42	45	45	43
Italien	28	26	26	34
Nederländerna	20	31	16	33
Polen	65	38	71	37
Spanien	41	30	40	31
Storbritannien	44	43	43	44
Sverige	30	36	27	38
Tyskland	41	44	37	41
	1	0		
Totalt dotterbolag	316	38	311	39
Totalt koncernen	362	40	365	40

* Inkluderar tillsvidare och temporärt anställda

Könsfördelning i styrelse och koncernledning

Andel kvinnor (%)	2025	2024
Styrelsen	0	0
VD samt övriga ledande befattningshavare	50,0	33,3

Ersättningar till anställda fördelat på moderbolag och dotterbolag

KSEK	Löner och andra ersättningar	Sociala avgifter (varav pension)	
		2025	2024
Moderbolag	38 939	15 848	40 141
		(3 201)	(3 601)
Dotterbolag	200 256	50 919	190 301
		(5 066)	(5 055)
Totalt	239 195	66 767	230 442

Aktivering av personalrelaterade utvecklingskostnader uppgår 2025 till 28 (31) MSEK.

Kostnader för ersättningar till anställda

KSEK	2025	2024
Löner och ersättningar	234 983	228 186
Aktierelaterade ersättningar	4 213	2 256
	239 195	230 442
Pensionskostnader, avgiftsbaserade planer	8 267	8 656
Sociala avgifter	58 272	55 893
Sociala avgifter hänförliga till aktierelaterade ersättningar	228	249
	66 767	64 797
Totalt	305 962	295 239

VD, koncernledning och styrelsens ersättningar

Ersättningar och övriga förmåner, (KSEK)	2025					2024				
	Fast lön, övrig ersättning, styrelsearvode ¹	Rörlig ersättning	Aktierelaterad ersättning	Pensionsförmåner	Summa	Fast lön, övrig ersättning, styrelsearvode ¹	Rörlig ersättning	Aktierelaterad ersättning	Pensionsförmåner	Summa
Styrelsen										
Pascal Chevalier	180	-	193	-	373	180	-	-	-	180
Gautier Normand	180	-	193	-	373	180	-	-	-	180
Jérémy Parola	180	-	24	-	204	180	-	-	-	180
Erik Siekmann	180	-	24	-	204	180	-	-	-	180
Xavier Penat	180	-	24	-	204	180	-	-	-	180
Matthias Stadelmeyer (VD)	3 630	1 147	313	-	5 090	3 755	503	-	-	4 258
Övrig koncernledning²	9 240	3 301	434	1 139	14 113	3 493	1 012	-	727	5 232
Summa	13 770	4 447	1 205	1 139	20 561	8 148	1 515	-	727	10 390

1 Styrelsearvodena är periodiserade utifrån kalenderår.

2 Övrig koncernledning bestod 2024 av endast CFO och CTO. 2025 är koncernledningen utvidgad till CFO, CTO, VP Operations, VP Marketing & Investor Relations och VP Strategic Business Development

Ersättning till styrelse och ledande befattningshavare

Arvode till styrelseledamöter respektive ledamöter i styrelseutskotten

Årsstämman 2025 fastställde följande ersättningar till styrelsen: 180 KSEK till var och en av de stämموvalda styrelseledamöterna, inklusive styrelseordföranden Pascal Chevalier, som inte är anställda i Tradedoublers.

Riktlinjer för ersättning och andra anställningsvillkor till ledande befattningshavare

Årsstämman 2025 beslutade om följande riktlinjer för ersättning och andra anställningsvillkor till ledande befattningshavare som avser den verkställande direktören och övriga medlemmar av bolagsledningen. Med bolagsledningen avses i dessa riktlinjer den verkställande direktören samt övriga medlemmar av bolagsledningen (the Senior Leadership Team). Dessa riktlinjer ska gälla alla ersättningar som avtalas, och förändringar som görs i redan avtalade ersättningar.

Stämموvalda styrelseledamöter ska i särskilda fall kunna arvoderas för tjänster inom deras respektive kompetensområde, som inte utgör styrelsearbete. För dessa tjänster ska utgå ett marknadsmässigt arvode vilket ska godkännas av styrelsen.

Den totala ersättningen ska vara konkurrenskraftig på den lokala marknad där medarbetaren verkar så att skickliga medarbetare kan rekryteras, motiveras och behållas. Den individuella ersättningen ska baseras på medarbetarens erfarenhet, kompetens, ansvar och prestation.

Beträffande anställningsförhållanden som lyder under andra regler än svenska får vederbörliga anpassningar ske för att följa tvingande sådana regler eller lokal praxis, varvid dessa riktlinjers övergripande ändamål ska tillgodoses.

Formerna av ersättning m.m.

Rörlig ersättning som omfattas av dessa riktlinjer ska syfta till att främja bolagets affärsstrategi och långsiktiga intressen, inklusive dess hållbarhet.

Den totala ersättningen kan baseras på fyra huvuddelar; fast lön, rörlig ersättning, pensionsförmåner och andra förmåner. Bolagsstämman kan därutöver – och oberoende av dessa riktlinjer – besluta om exempelvis aktie- och aktiekursrelaterade långsiktiga incitamentsprogram.

Fast lön: Den fasta lönen ska vara marknadsmässig och baseras på erfarenhet, kompetens, ansvar och prestation.

Rörlig ersättning: Rörlig ersättning ska vara marknadsmässig och premiera tillväxt, rörelseresultat och verka koncernsammanhållande. Den bör vara baserad på i förhand bestämda mätbara mål, såväl kvantitativa som kvalitativa och skriftligen överenskomna med den anställde. Utfallet för den rörliga ersättningen får uppgå till högst 50 procent av den fasta lönen. Verkställande direktör är baserad i Tyskland och har inga pensionsförmåner.

Pensionsförmåner: Pensionsförmåner kan erbjudas vissa medlemmar av bolagsledningen beroende på lokala marknadsvillkor. För anställda baserade i Sverige erbjuds en lösning som i huvudsak

motsvarar ITP-planen. För utländska anställda får pensionsförmånen högst uppgå till 50 procent av den fasta lönen.

Uppsägning och avgångsvederlag: En ömsesidig uppsägningstid om 3-9 månader ska gälla för koncernledningen. Verkställande direktör har en uppsägningstid på 6 månader. Vid uppsägning från bolagets sida ska avgångsvederlag, i förekommande fall, inte överskrida ett belopp motsvarande 12 månaders fast lön. Vid uppsägning från den anställdes sida ska han/hon normalt inte ha rätt till något avgångsvederlag. Därutöver kan ersättning för eventuellt åtagande om konkurrensbegränsning utgå. Sådan ersättning kan kompensera för eventuellt inkomstbortfall och ska endast utgå i den utsträckning som den tidigare befattningshavaren saknar rätt till avgångsvederlag. Ersättningen ska uppgå till högst 100 procent av månadsinkomsten vid tidpunkten för uppsägningen och utgå under den tid som åtagandet om konkurrensbegränsning gäller, vilket ska vara högst 12 månader efter anställningens upphörande.

Långsiktiga incitamentsprogram: Eventuella aktie- och aktiekursrelaterade incitamentsprogram relaterade till Tradedoublers aktie ska godkännas av bolagsstämman och omfattas därför inte av dessa riktlinjer.

Övriga förmåner: Övriga förmåner, som bilförmån, ska ha ett begränsat värde i förhållande till den totala ersättningen. Sådana förmåner får sammanlagt uppgå till högst 15 procent av den fasta lönen.

Ersättningspolicy för anställda

Målet med Tradedoublers ersättningspolicy är att erbjuda rättvisa, attraktiva, marknadsbaserade löner som främjar att kvalificerade medarbetare kan rekryteras och behållas inom bolaget.

Pensionsförmåner

Tradedoublers erbjuder på några marknader pensionsförmåner som är anpassade till lokala marknadsförhållanden. Pensionsplanerna är huvudsakligen avgiftsbestämda, dvs. Tradedoublers betalar fastställda avgifter till ett försäkringsbolag och har där efter inga ytterligare förpliktelser. Förpliktelser avseende avgifter till avgiftsbestämda pensionsplaner redovisas som en kostnad i resultaträkningen när de uppstår. Pensionsåldern för samtliga ledande befattningshavare är 65 år. Ingen rätt till förtida pension finns.

Rörlig ersättning

Tradedoublers har ett prestations- och resultatbaserat årligt program för rörlig ersättning för medarbetare inom koncernen. Olika kvantitativa och kvalitativa prestations- och resultatmål uppställs för olika befattningskategorier, baserat på gruppgemensamma och regionala mål för medarbetarna. Bolagsledningen erhåller rörlig ersättning som i huvudsak är knuten till koncernens finansiella utveckling. Den rörliga ersättningen är försedd med tak. För de flesta medarbetarna ligger taket i intervallet 10 till 50 procent av den fasta lönen. För koncernledningen kan den rörliga ersättningen uppgå till högst 50 procent av den fasta lönen.

Rörlig ersättning utbetalas årligen i efterskott, dock fastställs och utbetalas delar av den rörliga ersättningen kvartalsvis för medarbetare inom befattningskategorierna försäljning respektive kundservice.

Under 2025 kostnadsfördes 29,6 (23,7) MSEK inklusive sociala avgifter, för det prestations- och resultatbaserade programmet för rörlig ersättning.

K6. Aktierelaterade ersättningar

Långsiktiga incitamentsprogram

Reworld media aktieprogram

Två anställda i ledande ställning i Tradedoublers har tagit del av huvudägaren Reworld Medias aktieprogram. Totalt har 178 542 aktieoptioner tilldelats de två anställda. Aktieprogrammets förutsättningar är att de två anställda tilldelas aktierna om den anställde ännu är anställd inom Tradedoublers 31 december 2025. Reworld Medias aktiekurs var på tilldelningsdagen 2,57 EUR, motsvarande 29,5 SEK. Värdet av dessa aktier uppgick på tilldelningsdagen till 458 853 EUR, eller 5 263 KSEK. Detta belopp redovisades som kostnad löpande under aktieprogrammets giltighetsperiod och en reservation för sociala avgifter påfördes baserat på rådande aktiekurs på balansdagen.

Tradedoublers Aktieprogram

Årsstämman 2025 beslutade om två aktiekursrelaterade incitamentsprogram: (i) ett personalprogram för sex ledande befattningshavare och (ii) ett styrelseprogram för fem styrelseledamöter. Programmen omfattar sammanlagt högst 5 000 000 aktier, varav högst 3 100 000 aktier avser personalprogrammet och högst 1 900 000 aktier avser styrelseprogrammet. Den maximala utspädningseffekten uppgår till cirka 8 procent av utestående aktier och röster

Tilldelning av aktier är villkorad av att den volymvägda genomsnittskursen för TradeDoublers aktie under 30 handelsdagar efter offentliggörandet av bokslutskommunikén för 2027 uppnår fastställda nivåer. Vid en aktiekurs om 7,50 kronor uppnås 27 procent av maximal tilldelning, vid 10,50 kronor uppnås 60 procent och vid en aktiekurs mellan 15 och 20 kronor uppnås full tilldelning. Intjänande sker proportionellt under perioden 1 juni 2025 till 31 maj 2028.

Programmen redovisas i enlighet med IFRS 2 Aktierelaterade ersättningar. Verkligt värde per aktierätt vid tilldelningstidpunkten uppskattats till 2,32 kronor, baserat på stängningskursen om 5,8 kronor dagen innan årsstämman 2025 samt antaganden om volatilitet och framtida utdelningar. Det totala uppskattade värdet uppgår till cirka 3,3 MSEK för personalprogrammet och cirka 2 MSEK för styrelseprogrammet. Kostnaden periodiseras över intjänandeperioden. Sociala avgifter kostnadsförs löpande enligt UFR 7. Vid ett antaget aktiepris om 20 kronor uppgår maximal total kostnad inklusive sociala avgifter till cirka 29 MSEK

För att säkerställa leverans av aktier har årsstämman genomfördes en riktad emission av 4 209 240 C-aktier, och ett efterföljande återköp av dessa samt en kommande omvandling till stamaktier för överlåtelse till deltagarna. Bolaget har även bemyndigats att överlåta upp till 790 000 egna aktier för att täcka kostnader för sociala avgifter.

Personalkostnader (inklusive sociala kostnader) för aktierelaterade ersättningar

KSEK	2025	2024
Reworld media aktieprogram		
Personalkostnader (inklusive sociala kostnader) för prestationsrelaterade aktieprogram	3 235	2 504
Tradedoublers aktieprogram		
Personalkostnader (inklusive sociala kostnader) för prestationsrelaterade aktieprogram	1 205	-
Sammanlagd personalkostnad till följd av aktierelaterade ersättningar	4 440	2 504

	Reworld media Aktieprogram		Tradedoublers Optionsprogram	
	Viktat genomsnittligt värde (EUR)	Antal optioner	Viktat genomsnittligt värde (SEK)	Antal optioner
Förändringar utestående aktieoptioner under året				
Aktieoptioner utestående per 1 januari 2025	2,57	178 542	-	-
Utgivna under perioden	-	-	2,32	5 000 000
Förgångna under perioden				
Nyttjade under perioden				
Utgångna under perioden				
Utestående per 31 december 2025	2,57	178 542	2,32	5 000 000
Nyttjningsbara per 31 december 2025	-	-		

K7. Ersättning till revisor

KSEK	2025	2024
EY		
Revisionsuppdrag	5 831	5 551
Skatterådgivning	113	95
Revisorsverksamhet utöver revisionsuppdraget	192	180
Övriga revisorer		
Revisionsuppdrag	655	641
Skatterådgivning	-	-
Revisorsverksamhet utöver revisionsuppdraget	-	-
Summa	6 791	6 467

Med revisionsuppdrag avses granskning av årsredovisningen, koncernredovisningen och bokföringen samt styrelsens och verkställande direktörens förvaltning, övriga arbetsuppgifter som

det ankommer på bolagets revisor att utföra samt rådgivning eller annat biträde som föranleds av iakttagelser vid sådan granskning eller genomförandet av sådana övriga arbetsuppgifter. Därtill har revisorn granskat bolagsstyrningsrapporten och hållbarhetsrapporten. Revisorn har även översiktligt granskat delårsrapporten januari-juni 2025 och har anlitats för viss rådgivning, varav merparten avser revisionsnära konsultationer i redovisningsfrågor och skatterådgivning.

K8. Rörelsens kostnader fördelat på kostnadsslag

KSEK	2025	2024
Kostnad ersättning till publishers	1 729 733	1 655 289
Personalkostnader	287 430	272 479
Av- och nedskrivningar	53 946	49 801
Andra rörelsekostnader	144 369	116 034
Summa	2 215 478	2 093 602

K9. Leasing

Nyttjanderättstillgångar

KSEK	Nyttjanderätter för hyrda lokaler
Ingående balans 2024-01-01	59 192
Nya kontrakt	16 718
Avslutade kontrakt	-2 792
Avskrivning	-18 296
Omräkningsdifferens	1 937
Utgående balans 2024-12-31	56 760

KSEK	Nyttjanderätter för hyrda lokaler
Ingående balans 2025-01-01	56 760
Nya kontrakt	2 309
Avslutade kontrakt	0
Avskrivning	-16 678
Omräkningsdifferens	-2 542
Utgående balans 2025-12-31	39 848

Under 2024 och 2025 har alla leasingavtal för maskiner, inventarier, och annat bedömts vara av lågt värde eller ha kortare löptid än 12 månader.

Leasing där bolaget är leasetagare (odiskonterade belopp)

Icke uppsägningsbara leasingbetalningar uppgår till:

KSEK	2025	2024
Inom ett år	15 168	20 893
Mellan ett år och fem år	15 356	45 301
Längre än fem år	18 819	5 490
	49 343	71 685

Företagets leasing består huvudsakligen av lokalhyra.

Leasingskuld

KSEK	Leasingskulder för hyrda lokaler
Ingående balans 2024-01-01	58 864
Tillkommande leasingskuld under året	16 718
Avbetalningar	-17 889
Omräkningsdifferens	1 552
Avgår avslutade kontrakt	-2 648
Utgående balans 2024-12-31	56 597

KSEK	Leasingskulder för hyrda lokaler
Ingående balans 2025-01-01	56 597
Tillkommande leasingskuld under året	2 309
Avbetalningar	-16 383
Omräkningsdifferens	-2 508
Avgår avslutade kontrakt	-140
Utgående balans 2025-12-31	39 876

Leasingkostnader

KSEK	2025			2024		
	Leasing-kostnader för hyrda lokaler	Leasing-kostnader för övrigt ¹	Totalt	Leasing-kostnader för hyrda lokaler	Leasing-kostnader för övrigt ¹	Totalt
Avskrivningar	-16 678	-	-16 678	-18 296	-	-18 296
Räntekostnader hänförligt till leasingkulder	-2 283	-	-2 283	-2 567	-	-2 567
Kostnader avseende korttidsleasing	-	-348	-348	-	-444	-444
Årets kostnader för leasing avseende tillgångar med lågt värde	-	-450	-450	-	-423	-423
Summa leasingkostnader	-18 961	-798	-19 759	-20 863	-867	-21 730
Totalt kassaflöde hänförligt till leasingkostnader	-18 666	-798	-19 464	-20 456	-867	-21 323

¹ Under både 2024 och 2025 har alla leasingavtal för maskiner, inventarier, och annat bedömts vara av lågt värde eller ha kortare löptid än 12 månader.

K10. Finansiella intäkter och kostnader

KSEK	2025	2024
Ränteutgifter på banktillgodohavanden & kortfristiga placeringar	2 406	2 852
Övriga ränteutgifter	28	62
Orealiserat resultat vid omvärdering av lån i utländsk valuta	7 679	-
Valutakursvinster	-	6
Övriga finansiella intäkter	-	-
Finansiella intäkter	10 112	2 921
Räntekostnader på finansiella skulder värderade till upplupet anskaffningsvärde	-5 601	-6 766
Övriga räntekostnader	-23	-51
Orealiserat resultat vid omvärdering av lån i utländsk valuta	-	-3 074
Valutakursförluster	-2 716	-249
Förlust relaterad till Optionslån Onbaz AB	-	-2 500
Förlust relaterad till avyttring av Onbaz AB	-	-3 000
Övriga finansiella kostnader	-466	-894
Finansiella kostnader	-8 805	-16 535
Finansnetto	1 307	-13 614

K11. Skatter

Redovisat i resultaträkningen

Bolagets skattekostnad fördelar sig på följande delkomponenter:

KSEK	2025	2024
Aktuell skattekostnad		
Periodens skattekostnad	-9 706	-10 627
Skatt hänförligt till tidigare år	2 361	10
Summa aktuell skattekostnad	-7 345	-10 617
Uppskjuten skattekostnad		
Uppskjuten skatt avseende temporära skillnader	161	1 481
Uppskjuten skatt till följd av utnyttjande och ändrad bedömning av tidigare aktiverat skattevärde i underskottsavdrag	-12	-232
Summa uppskjuten skattekostnad	149	1 248
Total summa	-7 196	-9 369

Skattekostnaden för räkenskapsåret kan stämmas av mot resultat före skatt enligt nedanstående:

Ej redovisade uppskjutna skattefordringar

Avdragsgilla temporära skillnader och skattemässiga underskottsavdrag för vilka uppskjutna skattefordringar inte har redovisats i resultat- och balansräkning:

KSEK	2025	2024
Skattemässiga värden avseende underskottsavdrag	44 553	51 429

Det skattemässiga värdet på aktiverade underskott om 19 KSEK samt ej aktiverade underskott om 44 534 KSEK är relaterade till moderbolaget, har evig livslängd. Ej aktiverade underskott hänförligt till bedömningen att det är osäkert om dessa kommer att kunna utnyttjas inom en snar framtid.

Avstämning av effektiv skatt

	2025		2024	
	%	KSEK	%	KSEK
Resultat före skatt		8 216		6 184
Skatt enligt gällande skattesats för moderbolaget	20,6	-1 692	20,6	-1 274
Effekt av andra skattesatser för utländska dotterbolag	19,8	-1 627	28,0	-1 731
Justering av skatt avseende tidigare år	-25,1	2 062	0,9	-53
Ej bokförda avdragsgilla kostnader	-5,7	468	-15,7	970
Ej avdragsgilla kostnader	178,7	-14 682	298,3	-18 447
Ej skattepliktiga intäkter	-3,0	247	-130,1	8 043
Ökning av underskottsavdrag utan motsvarande aktivering av uppskjuten skatt	11,7	-963	14,4	-891
Utnyttjande av tidigare ej aktiverade underskottsavdrag	-106,7	8 768	-35,9	2 222
Effekt från ändrade skattesatser för dotterbolag	0,2	-18		
Övrigt	-2,9	242	-29,0	1 792
Effektiv skattesats	87,6	-7 196	151,5	-9 369

Redovisade uppskjutna skattefordringar och skatteskulder i balansräkningen

Uppskjutna skattefordringar och skatteskulder hänför sig till följande:

KSEK	Uppskjuten skattefordran		Uppskjuten skatteskuld		Netto	
	2025	2024	2025	2024	2025	2024
Underskottsavdrag	-	19	-	-	-	19
Övriga fordringar	508	769	-	-	508	769
Övriga skulder ¹	17 720	17 898	-1 155	-1 560	16 565	16 338
Övriga anläggningstillgångar	13	15	-	-	13	15
Uppskjutna skattefordringar och skatteskulder	18 241	18 701	-1 155	-1 560	17 086	17 141

¹ Uppskjuten skattefordran ökar från temporära skillnader i Polen, vilket främst beror på att ersättning till publicister ej är avdragsgilla förrän faktura från publicist mottagits.

KSEK	Aktivering av underskottsavdrag	Övriga fordringar	Övriga skulder	Övriga anläggningstillgångar	Uppskjutna skattefordringar och skatteskulder
Balans per 1 jan 2024	331	142	14 088	25	14 585
Redovisat över resultaträkningen	-191	40	1 410	-10	1 248
Förändring under året	-126	587	-20	-	440
Omräkningsdifferenser	6	-	860	-	867
Balans per 31 dec 2024	19	769	16 338	15	17 141
Balans per 1 jan 2025	19	769	16 338	15	17 141
Redovisat över resultaträkningen	-36	-202	-454	-2	-693
Förändring under året	17	-19	1 562	-	1 561
Omräkningsdifferenser	-1	-40	-881	-	-922
Balans per 31 dec 2025	0	508	16 565	13	17 086

K12. Finansiella tillgångar och skulder fördelade per kategori

KSEK	2025			2024		
	Värderade till upplupet anskaffningsvärde	Värderade till verkligt värde via resultaträkningen	Summa redovisat värde	Värderade till upplupet anskaffningsvärde	Värderade till verkligt värde via resultaträkningen	Summa redovisat värde
Aktier och andelar i övriga företag	-	-	-	-	-	-
Kundfordringar	438 082	-	438 082	513 756	-	513 756
Upplupna intäkter	64 189	-	64 189	62 955	-	62 955
Kassa och bank	125 745	-	125 745	78 415	-	78 415
Summa finansiella tillgångar	628 017	-	628 017	655 126	-	655 126
Övriga räntebärande skulder	31 936	-	31 936	41 096	-	41 096
Leasingskulder	39 876	-	39 876	56 597	-	56 597
Leverantörsskulder	18 046	-	18 046	22 214	-	22 214
Skulder till publishers	479 376	-	479 376	494 371	-	494 371
Tilläggsköpeskilling KAHA GmbH	-	57 326	57 326	-	49 549	49 549
Summa finansiella skulder	569 235	57 326	626 561	614 278	49 549	663 827

Fastställande av verkligt värde sker enligt en värderingshierarki bestående av tre nivåer. Nivåerna återspeglar i vilken utsträckning verkligt värde bygger på observerbar marknadsdata respektive egna antaganden.

Nivå 1 verkligt värde fastställs utifrån observerbara (ojusterade) noterade priser på en aktiv marknad för identiska tillgångar och skulder.

Nivå 2 verkligt värde fastställs utifrån värderingsmodeller som baseras på andra observerbara data för tillgången eller skulden än noterade priser inkluderade i nivå 1.

Nivå 3 verkligt värde fastställs utifrån värderingsmodeller där väsentlig indata baseras på icke observerbar data.

Aktier och andelar i övriga företag värderas till verkligt värde via resultaträkningen. Verkligt värde för dessa har fastställts i enlighet med nivå 3.

Tradedoubler redovisar en skuld gällande tilläggsköpeskilling för Kaha GmbH som värderas till verkligt värde via resultaträkningen. Värderingen klassificeras som nivå 3 i verkligt värde-hierarkin. Bedömningen av det sannolika utfallet har reviderats under 2025 till följd av förbättrad EBITDA-utveckling. Detta har påverkat de operativa kostnaderna med 44 MSEK. Det utbetalningsbara beloppet har diskonterats med 8 MSEK och har därmed haft en positiv påverkan på de finansiella intäkterna. Den totala effekten på nettoresultatet uppgår till -36 MSEK.

Bolagets övriga räntebärande skulder löper med en fast ränta som i allt väsentligt bedöms motsvara aktuell marknadsränta varvid verkligt värde approximativt bedöms motsvara bokförda värden.

För övriga finansiella tillgångar och skulder bedöms bokfört värde motsvara verkligt värde.

K13. Immateriella anläggningstillgångar

KSEK	Utvecklings- utgifter	Administration & Support	Goodwill	Övrigt	Totalt
Akkumulerade anskaffningsvärden					
Ingående balans 2024-01-01	302 250	46 766	692 677	5 119	1 046 812
Investeringar	34 880	0	2 449	279	37 608
Omräkningsdifferens	0	0	33 181	228	33 409
Utgående balans 2024-12-31	337 130	46 766	728 307	5 627	1 117 830
Ingående balans 2025-01-01	337 130	46 766	728 307	5 627	1 117 830
Investeringar	32 088	0	0	157	32 245
Omräkningsdifferens	0	0	-49 004	-523	-49 528
Utgående balans 2025-12-31	369 219	46 766	679 303	5 260	1 100 547
Akkumulerade av- och nedskrivningar					
Ingående balans 2024-01-01	-228 119	-46 548	-320 787	-4 802	-600 256
Av- och nedskrivningar	-29 209	0	0	-288	-29 496
Omräkningsdifferens	0	0	-19 176	-211	-19 387
Utgående balans 2024-12-31	-257 328	-46 548	-339 963	-5 300	-649 139
Ingående balans 2025-01-01	-257 328	-46 548	-339 963	-5 300	-649 139
Av- och nedskrivningar	-35 038	0	-2 449	-277	-37 765
Omräkningsdifferens	0	0	27 560	511	28 071
Utgående balans 2025-12-31	-292 366	-46 548	-314 852	-5 067	-658 833
Redovisade värden					
Per 2024-12-31	79 802	218	388 344	327	468 691
Per 2025-12-31	76 852	218	364 451	193	441 714

Avskrivningar för immateriella tillgångar ingår i administrationskostnader. Alla immateriella tillgångar, utom goodwill, skrivs av löpande. För information om avskrivningsprinciper, se not K1 Redovisningsprinciper. Goodwill testas för nedskrivning årligen eller så snart det finns indikationer på värdenedgång. Denna prövning har under 2025, liksom föregående år, genomförts i samband med upprättandet av bokslutskommunikén och baserats på en 5-årig nuvärdesberäknad kassaflödesanalys per Kassagenere- rande enhet (segment). Genomförd nedskrivningstest under 2025 har inte medfört någon nedskrivning. De framtida kassaflödena som värderingen grundar sig på bygger framförallt på antaganden om försäljningstillväxt och marginalutveckling för bolagets olika affärsflöden samt framtida omkostnadsnivåer. Under prognospe- rioden antas en årlig genomsnittligt bruttoresultatstillväxt på 6% samt att operationella kostnader ökar med 4% i snitt. Uppskattade kassaflöden har diskonterats med WACC baserad på riskfri ränta plus en aktiemarknadspremie. WACC före skatt i beräkningarna för de sex kassagenererade enheterna per 31 december 2025 var 13,5 (13,5) procent.

En känslighetsanalys visar att en höjning av WACC efter skatt med 2 procentenheter i kombination med en minskad tillväxttakt efter prognosperioden med en halv procentenhet, som var och en inte är orimliga, visar att det finns marginal för samtliga segment. För bedömning av framtida intäkter och tillväxt används såväl externa som interna antaganden vilka kan skilja från marknad till marknad. De kortfristiga prognoserna samt marknadspositio- nen har stor påverkan på den framtida uppskattade tillväxten i regionerna.

Tradedoublers prognosperiod sträcker sig till och med 2030 och är baserad på 5 år. Tillväxttakten i prognosperioden är i linje med framtidsutsikterna för den marknad företaget planerar att adres- sera. Tillväxttakten efter prognosperioden är satt till 3,0 (3,0) procent per år vilket är en grov bedömning av den långsiktiga tillväxttakten.

Goodwill fördelat på kassagenererande enhet

KSEK	2025	2024
Nordics	79 298	80 344
UK & Ireland	52 160	58 167
France & Benelux	51 683	54 877
DACH	126 592	134 415
South	28 824	33 047
R-Advertising	25 894	27 494
Summa	364 452	388 344

Utöver goodwill är huvuddelen av alla Tradedoubler's övriga immateriella anläggningstillgångar bokförda i moderbolaget. Se Not M12 Immateriella anläggningstillgångar i noter till Moderbolagets bokslut.

K14. Materiella anläggningstillgångar

KSEK	Inventarier, verktyg och installationer
Akkumulerade anskaffningsvärden	
Ingående balans 2024-01-01	23 032
Investeringar	3 012
Försäljningar/Utrangeringar	-237
Omklassificeringar	-698
Omräkningsdifferens	743
Utgående balans 2024-12-31	25 852
Ingående balans 2025-01-01	25 852
Investeringar	1 454
Försäljningar/Utrangeringar	-1 696
Omklassificeringar	0
Omräkningsdifferens	-1 300
Utgående balans 2025-12-31	24 310
Akkumulerade avskrivningar	
Ingående balans 2024-01-01	-18 210
Årets avskrivning	-3 161
Försäljningar/Utrangeringar	237
Omklassificeringar	327
Omräkningsdifferens	-630
Utgående balans 2024-12-31	-21 438
Ingående balans 2025-01-01	-21 438
Årets avskrivning	-1 916
Försäljningar/Utrangeringar	1 632
Omklassificeringar	-2
Omräkningsdifferens	1 144
Utgående balans 2025-12-31	-20 580

KSEK	Inventarier, verktyg och installationer
Redovisade värden	
Per 2024-12-31	4 414
Per 2025-12-31	3 731

K15. Förutbetalda kostnader och upplupna intäkter

KSEK	2025	2024
Upplupna intäkter	64 189	62 955
Licenser för programvara	2 478	2 021
Övrigt	3 578	1 465
Summa	70 245	66 441

K16. Eget kapital

Aktiekapital

Aktiekapital avser moderbolagets aktiekapital. Varje aktie berättigar till en röst och varje röstberättigad får vid bolagsstämma rösta för det fulla antalet av honom ägda och företrädna aktier utan begränsning i rösträtten. Samtliga aktier medför lika rätt till andel i bolagets tillgångar och vinst samt till eventuellt överskott vid likvidation.

Per den 31 december 2025 hade Tradedoubler AB ett aktiekapital om 26,2 MSEK, fördelat på 65 445 838 aktier, envar med ett kvotvärde om 0,40 kr per aktie. 61 236 598 är utgivet som stamaktier, och 4 209 240 är av slaget C-aktier.

Avstämmning antal aktier	Antal utestående aktier	Aktiekapital
Antal utestående aktier 1 jan 2025*	61 236 598	24 495 178
Nyemission	4 209 240	1 683 696
Antal utestående aktier 31 dec 2025*	65 445 838	26 178 874

Omräkningsreserv

Omräkningsreserven innefattar alla valutakursdifferenser som uppstår vid omräkning av finansiella rapporter från utländska verksamheter som har upprättat sina finansiella rapporter i en annan valuta än den valuta som koncernens finansiella rapporter presenteras i. Moderbolaget och koncernen presenterar sina finansiella rapporter i svenska kronor.

Balanserade vinstmedel inklusive årets resultat

I balanserade vinstmedel, inklusive årets resultat, ingår intjänade vinstmedel i Moderbolaget och dess dotterbolag. Tidigare avsättning till reservfond, exklusive överförda överkursfonder, ingår i denna eget kapitalpost.

Utdelning

Styrelsen kommer att föreslå Tradedoublers årsstämma 2026 att ingen utdelning lämnas för 2025 i enlighet med Tradedoublers riktlinjer.

Tradedoubler har som riktlinje att dela ut minst 50 procent av resultatet efter skatt under förutsättning att en lämplig kapitalstruktur bibehålls. Utskiftningen kan ske genom såväl aktieutdelning, aktieinlösen som aktieåterköp.

Förvaltning av koncernens kapital

Koncernens förvaltade kapital utgörs av eget kapital, vilket vid utgången av 2025 sammanlagt uppgick till 378 (399) MSEK samt lånat kapital, vilket vid utgången av 2025 sammanlagt uppgick till 32 (41) MSEK. De mått på bolagets kapitalstruktur som används för styrning är räntetäckningsgrad och skuldsättningsgrad. Koncernens mål för hantering av kapitalet är att trygga koncernens fortlevnad och handlingsfrihet samt att tillse att ägarna erhåller rimlig avkastning på sina placerade medel. Fördelningen mellan eget och lånat kapital ska vidare vara sådan att en bra balans erhålls mellan risk och avkastning. Om nödvändigt anpassas kapitalstrukturen till förändrade ekonomiska förutsättningar och andra omvärldsfaktorer. För att bibehålla och anpassa kapitalstrukturen kan koncernen dela ut medel, öka det egna kapitalet genom utgivande av nya aktier eller kapitaltillskott eller minska eller öka skulderna.

Aktier i eget förvar

Totalt uppgår, vid utgången av 2025, innehav av egna aktier till 790 760 stamaktier samt 4 209 240 C-aktier.

K17. Resultat per aktie

	2025	2024
Årets resultat hänförligt till Moderbolagets aktieägare (KSEK)	1 020	-3 185
Vägt genomsnittligt antal utestående stamaktier före och efter utspädning (tusental)	60 446	48 709
Resultat per aktie före och efter utspädning	0,02	-0,07

K18. Lån

Tradedoubler hade sedan 2024 ett låneavtal med dess huvudägare Reworld Media S.A. Faciliteten är på marknadsmässiga villkor och har en löptid till juni 2028 med en fast räntesats om 3,52% fram till 30 juni 2025, därefter har lånet 9% ränta. Under 2025 amorterades 8 MSEK och under 2026 förväntas 8 MSEK amorteras och har därmed klassificeras som kortfristig skuld vid bokslutsdagen. Resterande lån klassificeras som långfristigt i balansräkningen och uppgår till 24 MSEK vilket är justerat för periodiserade uppläggningskostnader. Lånet har en kovenant som innebär att hela lånet ska återbetalas om ett eventuellt skifte i bolagskontroll skulle ske.

Förändringar i övriga räntebärande skulder

KSEK	2025	2024
Ingående balans, 1 januari	41 095	75 009
Kvittat mot nyemission	-	-30 000
Kassaflöde	-7 658	-6 944
Omräkningsdifferens	-2 329	3 074
Övrigt	828	-44
Utgående balans, 31 december	31 936	41 095

K19. Övriga skulder

KSEK	2025	2024
Förskottsbetalningar från kunder	23 225	32 306
Moms	21 333	27 694
Källskatt och sociala avgifter	11 116	11 731
Villkorad köpeskilling	19 520	26 284
Övrigt	23 347	23 381
Summa	98 540	121 396

K20. Upplupna kostnader och förutbetalda intäkter

KSEK	2025	2024
Upplupna personalrelaterade kostnader	34 651	28 734
Konsultkostnader	6 074	6 640
Upplupen ränta	0	0
Kostnader relaterade till publicistersättning	39 466	32 064
Övrigt	652	7 572
Summa	80 843	75 010

K21. Finansiella risker

Finance policy

Tradedoublers Finance policy är framtagen i syfte att balansera koncernens finansiella risker. Policyn omprövas löpande och fastställs av styrelsen. Ansvaret för koncernens finansiella transaktioner och risker åligger koncernens centrala finansfunktion.

Kreditrisker

Finansiella placeringar

Likvida medel placeras främst på bankkonto hos Tradedoublers två primära banker till bästa möjliga bankränta.

Likvida medel

KSEK	Total
Likvida medel	125 745
Summa	125 745

Kundkreditrisker

Koncernen och Bolaget är föremål för kreditrisker vilka huvudsakligen uppstår i samband med kundfordringar. Kundfordringarna vid årsskiftet uppgick till 460 (539) MSEK.

Koncernen har upprättat en kreditpolicy för hur kunder ska hanteras, i vilken beslutsnivåer för olika kreditgränser anges. Tradedoubler eftersträvar förskotts betalning från kunder. När avsteg görs från förskotts betalning ligger Bolagets kreditpolicy till grund för beslut.

Tradedoubler har inte noterat ökade kreditförluster i något geografiskt område eller kundsegment. Koncernledningen bevakar dock frågan aktivt. Det föreligger inte någon specifik riskkoncentration till någon kundkategori.

Årets uppkomna kreditförluster uppgick till -10 037 (vinst) (-24 833 (vinst)) KSEK i koncernen, netto efter återföring av skuld till publishers.

Avsättning för förväntade kreditförluster i balansräkningen uppgick till 22 003 (25 727) KSEK. Alla kundfordringar äldre än 12 månader skrivs ner om ej särskilda skäl föreligger. Reservering för förväntade kreditförluster avseende upplupna intäkter sker i samband med intäktsredovisningen och summan av dessa är av ej väsentligt värde.

Då en publisher i de flesta fall får betalt först när kunden har betalat fakturan så minskas därigenom bolagets kundkreditrisk.

Åldersanalys kundfordringar

KSEK	2025	2024
	Redovisat värde	Redovisat värde
Ej förfallna kundfordringar	269 493	261 043
Förfallna kundfordringar 0-30 dagar	98 128	139 136
Förfallna kundfordringar 31-90 dagar	53 825	86 077
Förfallna kundfordringar >90+ dagar	38 639	53 227
	460 085	539 483

Reserver för förväntade kreditförluster

KSEK	2025	2024
	Redovisat värde	Redovisat värde
Ej förfallna kundfordringar	-1 212	-3 135
Förfallna kundfordringar 0-30 dagar	-1 230	-5 291
Förfallna kundfordringar 31-90 dagar	-957	-5 273
Förfallna kundfordringar >90+ dagar	-18 604	-12 029

KSEK	2025	2024
	Redovisat värde	Redovisat värde
	-22 003	-25 727

KSEK	2025	2024
	Redovisat värde	Redovisat värde
Utestående kundfordringar	460 085	539 483
Reserver för förväntade kreditförluster	-22 003	-25 727
Summa Kundfordringar	438 082	513 756

Förändring reserv för förväntade kreditförluster

KSEK	2025	2024
Ingående reserv	-25 727	-17 125
Konstaterade förluster	2 970	4 164
Återförda reserveringar	12 268	13 789
Årets reservering	-13 060	-25 750
Omräkningsdifferens	1 546	-805
Utgående reservering	-22 003	-25 727

Valutarisker

Valutarisker avser riskerna för att valutakursförändringar påverkar koncernens resultaträkning, balansräkning och kassaflöden. Valutarisker finns både i form av transaktionsrisker och omräkningsrisker. Tradedoubler är exponerat för valutarisker i 15 länder med 11 olika valutor, varav merparten i euro (EUR), polska zloty (PLN) och brittiska pund (GBP).

Av koncernens intäkter under året utgjorde cirka 47 (43) procent EUR, cirka 18 (21) procent PLN och 14 (17) procent GBP. Av koncernens omkostnader utgjorde cirka 33 (40) procent EUR, cirka 11 (13) procent i PLN och 10 (10) procent GBP.

Transaktionsrisker

Exponering hänförlig till valutakursfluktuationer på kund- och leverantörsfakturor är begränsad eftersom fakturering till kunder och från leverantörer väsentligen sker i lokal valuta för samtliga bolag inom koncernen.

Sedan 2019 har Tradedoubler AB lån nominerat i EUR och är därmed exponerad för kursförändringar mellan SEK och EUR till större grad än tidigare. Vid årsskiftet uppgick detta lån till 32 MSEK. Valutadifferenser från denna omvärdering rapporteras i Resultaträkningen och valutasäkras ej för tillfället.

Tradedoubler är även exponerat för valutarisker i moderbolagets koncerninterna utlåning till dotterbolag som sker i dotterbolagets valuta, samt inlåning från dotterbolagen av likviditetsöverskott. Valutakursdifferenser från in- och utlåning från dotterbolag redovisas i resultaträkningen. Koncernintern ut- och inlåning valutasäkras för närvarande inte. Vid en förändring av koncernens underliggande valutor om 1 procent skulle detta påverka Bolagets nettoomsättning med ca 18,9 MSEK, varav 10,5 MSEK härrör till dotterbolag i euroländer, 4,0 MSEK från dotterbolaget i Polen, 3,1

MSEK dotterbolaget i UK och 1,3 MSEK övriga utländska dotterbolag i koncernen.

Omräkningsrisker

Valutakursförändringar påverkar koncernens resultat vid omräkning av de utländska dotterbolagens resultaträkningar till koncernens redovisningsvaluta, SEK.

I samband med omräkning av koncernens investeringar i utländska dotterbolag till koncernens redovisningsvaluta, SEK, uppstår också så kallad omräkningsexponering som redovisas som en del av ”övrigt totalresultat” (utanför resultaträkningen).

Vid en försvagning av koncernens underliggande valutor om 10 procent skulle detta påverka Bolagets resultat före skatt negativt med ca 5,6 MSEK, varav 4,3 MSEK härrör till dotterbolag i euroländer, 1,0 MSEK dotterbolaget i Polen och 0,7 MSEK dotterbolaget i UK och -0,3 MSEK i övriga utländska bolag i koncernen. Om Bolagets underliggande valutor på balansdagen försvagades med 10 procent, skulle det försvaga koncernens egna kapital med ca 7,8 MSEK, varav 6,2 MSEK härrör till dotterbolag i euroländer, 0,6 MSEK dotterbolaget i Polen, 1,2 MSEK dotterbolaget i UK, och -0,2 MSEK övriga utländska bolag i koncernen.

Koncernens nettoinvesteringar i utländsk valuta avser främst EUR och GBP. Nettoinvesteringar i utländsk valuta valutasäkras för närvarande inte.

Ränterisker

Med ränterisk avses risken att förändringar i marknadsräntor påverkar koncernens resultaträkning och kassaflöde eller det verkliga värdet av finansiella tillgångar och skulder. En betydande faktor som påverkar ränterisken är räntebindningstiden. Han-

teringen av koncernens ränteexponering är centraliserad, vilket innebär att finansfunktionen ansvarar för att identifiera och hantera denna exponering.

Per 31 december 2025 uppgick räntebärande tillgångar i form av bankmedel till 126 MSEK. Bankmedel löper till rörlig ränta främst kopplad till marknadsränta för respektive valuta som tillgången avser. En förändring av den rörliga räntan om +/- 1 procentenhet skulle på balansdagen påverka koncernens finansnetto med 1,3 MSEK.

Under 2019 omförhandlade Tradedoubler lånet med sin huvudägare Reworld Media, lånet utgår med en fast ränta under hela löptiden och har därmed begränsad ränterisk.

Likviditetsrisker

Tradedoubler arbetar aktivt för att minimera koncernens likviditetsrisker genom att inte ta några risker i kassaflödet. En publisher får i de flesta fall betalt först när kunden har betalat fakturan till Tradedoubler. På detta sätt begränsar Tradedoubler likviditetsrisken. På nya kunder gör Tradedoubler kreditvärdering och avtalar om förskottsbetalning från kunder i de fall det saknas tillräckligt med finansiell information om kunden.

Tradedoubler har också motpartsrisker relaterat till likviditetsriskerna vilka i första hand är relaterat till banker på befintliga marknader.

Per balansdagen uppbär bolaget externt räntebärande upplåning om totalt 32 MSEK eller 33 MSEK om man exkluderar periodiserade uppläggningskostnader.

Faciliteten med Reworld Media S.A är på marknadsmässiga villkor och har en löptid till juni 2028.

Löptidsanalys externt räntebärande upplåning

KSEK	2026	2027	2028	TOTALT
Amortering	7 573	7 573	17 584	32 730
Ränta	2 812	2 121	74	5 008
Summa	10 385	9 694	17 658	37 737

Löptidsanalys finansiella skulder exklusive externt räntebärande upplåning

KSEK	2025				KSEK	2024			
	Totalt	Inom 1 månad	Inom 1-3 månader	Över 4 månader		Totalt	Inom 1 månad	Inom 1-3 månader	Över 4 månader
Leverantörsskulder	18 046	17 451	65	530	Leverantörsskulder	22 805	19 289	511	3 005
Leasingskuld	39 877	-	3 398	36 479	Leasingskuld	56 597	-	4 581	52 016
Kortfristiga skulder till publisher	479 376	156 380	277 854	45 142	Kortfristiga skulder till publisher	492 877	123 590	336 852	32 435
Summa	537 299	173 831	281 317	82 151	Summa	572 279	142 879	341 944	87 456

K22. Ställda säkerheter och eventalförpliktelser

KSEK	2025	2024
Ställda säkerheter		
Hyresdepositioner	9 964	10 565
Summa ställda säkerheter	9 964	10 565
Eventalförpliktelser	Inga	Inga

K23. Transaktioner med närstående och närstående bolag

Transaktioner med närstående prissätts utifrån kommersiella villkor. Företaget har under året haft transaktioner mellan moderbolaget och dess dotterbolag. Transaktionerna består huvudsakligen av licensfakturer från moderbolag till dotterbolag. Se vidare beskrivning i not M15 Aktier och andelar och M23 Transaktioner med närstående.

Transaktioner med huvudägare

Bolagets huvudägare, Reworld Media, har fått ersättning som publicist i Frankrike om 31 KEUR samt 48 KEUR i ersättning för HR-tjänster relaterat till Tradedoublers franska dotterbolag. Reworld Media har under året fakturerats för tjänster erhållna från Tradedoublers Frankrike om totalt 102 KEUR. Övriga dotterbolag har fakturerat Reworld Media om totalt 0 KEUR. Reworld medias dotterbolag Leadslab har under året fakturerats för tjänster erhållna från Tradedoublers Frankrike om totalt 762 KEUR.

På bokslutsdagen uppgår räntebärande lån från Reworld media till 32 MSEK. Lånet omförhandlades i samband med företrädesemission och har en amorteringsstruktur och förfaller 2028. Lånet har tecknats på marknadsmässiga villkor och räntekostnaden under året har uppgått till 2,4 MSEK. Amorteringar av lånen har under året uppgått till 7,6 MSEK.

Principen enligt armlängds avstånd har tillämpats på alla dessa transaktioner.

Transaktioner med ledande befattningshavare och styrelse

Förutom ersättning till styrelse och ledande befattningshavare inom ramen för den normala verksamheten har följande transaktioner ägt rum under 2025.

Tradedoublers VD, Matthias Stadelmeyer, har via hans delägda bolag tryforyou GmbH och My5 GmbH erhållit ersättning om 24 KEUR relaterat till andra tjänster.

Under fjärde kvartalet 2020 tecknade Tradedoublers tyska dotterbolag ett hyresavtal avseende ett kontor i München som ägs av flera personer i styrelsen och koncernledningen. Hyran är marknadsmässig, och utgifterna under året uppgick till 263 KEUR. Under 2022 tecknades ett liknande hyresavtal mellan Tradedoublers tyska dotterbolag och ett bolag som ägs av flera personer i styrelsen och koncernledningen avseende en fastighet i Berlin. Hyran är marknadsmässig, och utgifterna under året uppgick till 92 KEUR. Under fjärde kvartalet 2024 tecknade Tradedoublers franska dotterbolag ett hyresavtal avseende ett kontor i Boulogne-Billancourt som ägs av flera personer i styrelsen. Hyran är marknadsmässig, och utgifterna under året uppgick till 380 KEUR.

Styrelseledamot, Erik Siekmann är företagsledare och ägare i bolaget TLDR studios GmbH, som har erhållit 29 KEUR i ersättning för produktion av en podcast för bolaget

Principen enligt armlängds avstånd har tillämpats på alla dessa transaktioner.

K24. Kassaflödesanalys, kompletterande upplysningar

Likvida medel

KSEK	2025	2024
Kassa och banktillgodohavanden	125 745	78 415
Summa enligt balansräkningen	125 745	78 415
Summa enligt kassaflödesanalysen	125 745	78 415

KSEK	2025	2024
Erhållen ränta	2 434	2 915
Erlagd ränta	-5 623	-8 487

Justeringar för poster som inte ingår i kassaflödet

KSEK	2025	2024
Av- och nedskrivningar	53 946	49 801
Omvärdering prestationsbaserad köpeskilling av Kaha	36 022	23 704
Orealiserade valutakursdifferenser	-7 570	9 199
Nedskrivningar av kundfordringar	2 812	24 012
Aktierelaterad ersättning, kvittad mot eget kapital	4 213	2 256
Övrigt	1 192	4 770
	90 614	113 742

K25. Förändringsrelaterade poster

Förändringsrelaterade poster hänförs till poster av engångskaraktär och syftet med att visa dessa separat är för att göra det lättare för läsaren att förstå den underliggande förändringen av intäkter och kostnader. Nedan framgår vilka poster som justerats för 2025 respektive 2024.

KSEK	2025	2024
Intäkter	-	688
Summa förändringsrelaterade intäkter	-	688
Kostnader		
Avgångsvederlag	-570	-1621
Kostnad långsiktigt incitamentsprogram	-4 441	-2 504
Tilläggsköpeskilling Kaha	-43 701	-23 705
Avveckling dotterbolag	-2 685	-
Kostnader relaterade till förvärv	-	689
Summa förändringsrelaterade kostnader	-51 397	-27 141
Summa förändringsrelaterade poster	-51 397	-26 443

Total EBITDA-effekt per segment

KSEK	2025	2024
Nordics	-	-1 016
UK & Ireland	-	-
France & Benelux	-570	-405
DACH	-	-
South	-	322
Koncernledning och supportfunktioner	-50 827	-25 343
Summa	-51 397	-26 443

K26. Aktier och andelar

Under 2024 avyttrades samtliga aktier i Onbaz AB. Aktierna var klassificerade som finansiella tillgångar värderade till verkligt värde via resultaträkningen.

Aktier och Andelar i övriga företag

KSEK	2025	2024
Ingående balans 1 januari	0	3 000
Årets avyttringar	-	-3 000
Årets förvärv	-	-
Värdeförändring	-	-
Utgående balans 31 december	-	-

K27. Händelser efter balansdagens utgång

Inga väsentliga händelser har inträffat efter balansdagens utgång.

Moderbolagets resultaträkning

KSEK	Not	2025	2024
Nettoomsättning		205 657	189 936
Övriga intäkter		1 383	1 845
Totala intäkter	M3	207 040	191 781
Kostnad för sålda varor		-67 254	-63 113
Bruttoresultat		139 786	128 668
Försäljningskostnader		-1 225	-1 556
Administrationskostnader		-102 476	-103 550
Forsknings- och utvecklingskostnader		-42 002	-36 455
Rörelseresultat (EBIT)	M4, M5, M6, M7, M8	-5 919	-12 894
Resultat från andelar i koncernföretag		35 682	-15 657
Övriga ränteintäkter och liknande resultatposter		6 207	3 892
Räntekostnader och liknande resultatposter		-10 796	-27 313
Finansnetto	M9	31 093	-39 078
Resultat före skatt		25 174	-51 972
Skatt	M10	-2	-10
Årets resultat		25 172	-51 982

Rapport över totalresultat

KSEK	Not	2025	2024
Årets resultat		25 172	-51 982
Övrigt totalresultat		-	-
Summa övrigt totalresultat		-	-
Summa totalresultat för året		25 172	-51 982

Moderbolagets balansräkning

KSEK	Not	2025-12-31	2024-12-31
TILLGÅNGAR	M11		
Anläggningstillgångar			
Immateriella anläggningstillgångar	M12	77 070	80 020
Materiella anläggningstillgångar	M13	944	1 275
Finansiella anläggningstillgångar			
Andelar i koncernbolag	M14, M15	252 592	216 544
Andelar i intressebolag	M14, M15, M24	0	0
Uppskjuten skattefordran	M10	13	14
Övriga finansiella anläggningstillgångar	M14	1 300	1 300
Summa anläggningstillgångar		331 919	299 153
Omsättningstillgångar			
Kundfordringar		10 370	10 429
Fordringar på koncernbolag		256 020	288 631
Skattefordringar		1 006	1 014
Övriga fordringar		0	481
Förutbetalda kostnader och upplupna intäkter	M16	4 427	3 546
Likvida medel		67 476	34 319
Summa omsättningstillgångar		339 300	338 420
Summa tillgångar		671 219	637 574
EGET KAPITAL OCH SKULDER			
Eget kapital	M17		
Bundet eget kapital			
Aktiekapital		26 178	24 495
Utvecklingsfond		63 951	66 901
Periodiseringsfond	M17	63 802	63 802
Summa bundet eget kapital		153 931	155 198
Fritt eget kapital			
Överkursfond		396 249	396 249
Balanserat resultat		-389 393	-338 454
Årets resultat		25 173	-51 982
Summa fritt eget kapital		32 029	5 814
Summa eget kapital		185 961	161 012
Långfristiga skulder	M11		
Övriga räntebärande skulder	M18	24 015	33 055
Övriga icke-räntebärande skulder		37 806	23 265
Summa långfristiga skulder		61 821	56 320
Kortfristiga skulder	M11		
Kortfristiga räntebärande skulder	M18	7 573	8 041
Leverantörsskulder		8 385	6 204
Skulder till koncernbolag		186 118	161 307
Övriga skulder	M19	208 189	230 493
Upplupna kostnader och förutbetalda intäkter	M20	13 172	14 199
Summa kortfristiga skulder		423 437	420 243
Summa eget kapital och skulder		671 219	637 574

Moderbolagets förändringar i eget kapital

KSEK	Bundet			Fritt		Summa eget kapital
	Aktiekapital	Fond för utvecklingsutgifter	Uppskrivningsfond	Överkursfond	Balanserade vinstmedel inkl. årets resultat	
Ingående balans per 1 januari 2024	18 371	61 230	25 000	352 540	-332 783	124 358
Totalresultat						
Årets resultat					-51 982	-51 982
Utvecklingsfond		5 671			-5 671	0
Uppskrivningsfond			38 802			38 802
Transaktioner med aktieägare						
Nyemission	6 124			43 709		49 833
Aktierelaterade ersättningar som regleras med egetkapitalinstrument					-	-
Utgående balans 31 december 2024	24 495	66 901	63 802	396 249	-390 436	161 011
Ingående balans per 1 januari 2025	24 495	66 901	63 802	396 249	-390 436	161 011
Totalresultat						
Årets resultat					25 173	25 173
Utvecklingsfond		-2 950			2 950	0
Uppskrivningsfond						
Transaktioner med aktieägare						
Nyemission	1 684				-223	1 460
Återköp egna aktier					-1 684	-1 684
Aktierelaterade ersättningar som regleras med egetkapitalinstrument					-	-
Utgående balans 31 december 2025	26 178	63 951	63 802	396 249	-364 220	185 961

Moderbolagets kassaflödesanalys

KSEK	Not	2025	2024
Den löpande verksamheten	M24		
Resultat före skatt		25 175	-51 972
Justeringar för poster som inte ingår i kassaflödet		33 268	70 141
Betald skatt		0	-
Kassaflöde från den löpande verksamheten före förändring av rörelsekapital		58 443	18 169
Kassaflöde från förändringar av rörelsekapital			
Ökning (-)/Minskning (+) av rörelsefordringar		15 066	-10 928
Ökning (+)/Minskning (-) av rörelseskulder		7 001	18 864
Kassaflöde från den löpande verksamheten		80 511	26 105
Investeringsverksamheten			
Investeringar i immateriella anläggningstillgångar		-32 088	-34 880
Investeringar i materiella anläggningstillgångar		-96	-185
Investeringar i finansiella anläggningstillgångar		0	0
Förvärv av dotterbolag		-7 301	-7 682
Kassaflöde från investeringsverksamheten		-39 486	-42 747
Finansieringsverksamheten			
Nyemission		1 460	19 833
Återköp av egna aktier		-1 684	-
Återbetalning av lån		-7 645	-6 944
Kassaflöde från finansieringsverksamheten		-7 868	12 889
Årets kassaflöde		33 157	-3 754
Likvida medel vid årets början		34 319	38 073
Likvida medel vid årets slut		67 476	34 319

M1. Redovisningsprinciper

Moderbolaget har upprättat sin årsredovisning enligt årsredovisningslagen (1995:1554).

Skillnader mellan koncernens och moderbolagets redovisningsprinciper

Skillnaderna mellan koncernens och moderbolagets redovisningsprinciper framgår nedan. Nedan angivna redovisningsprinciper för moderbolaget har tillämpats konsekvent på samtliga perioder som presenteras i moderbolagets finansiella rapportering.

Klassificering och uppställningsformer

Moderbolagets resultaträkning och balansräkning är uppställda enligt årsredovisningslagens scheman. Skillnaden mot IAS 1: Utformning av finansiella rapporter som tillämpas vid utformningen av koncernens finansiella rapporter är främst redovisning av finansiella intäkter och kostnader, anläggningstillgångar, eget kapital, avvecklad verksamhet samt förekomsten av avsättningar som egen rubrik i balansräkningen.

Dotterbolag och intressebolag

Andelar i dotterbolag och intressebolag redovisas i moderbolaget enligt metoden för anskaffningsvärden.

Koncernbidrag och aktieägartillskott för juridiska personer

Erhållna koncernbidrag från dotterbolag redovisas som finansiella intäkter. Företaget väljer att redovisa såväl lämnade som mottagna koncernbidrag i resultaträkningen.

Aktieägartillskott förs direkt mot eget kapital hos mottagaren och aktiveras som aktier och andelar hos givaren, i den mån nedskrivning ej erfordras.

Fond för utvecklingsutgifter

I enlighet med ÅRL och RFR 2 tillämpas i moderbolaget reglerna kring avsättning till fond för utvecklingsutgifter. Det innebär att företag som aktiverar egenupparbetade immateriella anläggningstillgångar ska föra om ett belopp motsvarande de aktiverade utvecklingsutgifterna från fritt eget kapital till en fond för utvecklingsutgifter inom bundet eget kapital. Vid avskrivning av de aktiverade utvecklingsutgifterna ska motsvarande belopp återföras tillbaka till fritt eget kapital.

Leasing

Moderbolaget har valt möjligheten i RFR 2 att inte tillämpa IFRS 16, vilket innebär att redovisning av leasing i moderbolaget inte förändrats. Moderbolaget är leasetagare i operationella leasingavtal vilka är de avtal där leasegivaren bär de ekonomiska riskerna och fördelarna. Då moderbolaget är leasetagare kostnadsförs leasingavgiften linjärt över leasingperioden.

M2. Kritiska uppskattningar och bedömningar

Värdering av aktier i dotterbolag

Aktier i dotterbolag redovisas i moderbolaget till anskaffningsvärde minskat med eventuella nedskrivningar. Vid indikation på värdenedgång sker en nedskrivningsprövning enligt samma metod som beskrivits för goodwill i Not K2. Nedskrivningsprövning har genomförts under 2025 tillsammans med nedskrivningsprövningen för koncernens goodwill. Väsentliga antaganden och bedömningar i samband med detta framgår av avsnitt för nedskrivningsprövning av goodwill.

Vid 2025 års nedskrivningsprövning identifierades inga nedskrivningsbehov. Aktier i dotterbolag ökade med 36 MSEK på grund av tilläggsköpeskillingen av förvärvet av KAHA GmbH. För mer information om bokfört värde av dotterbolag, se not M15.

Moderbolaget berörs av uppskattningar och bedömningar gällande immateriella anläggningstillgångar. För information gällande kritiska uppskattningar och bedömningar i bokslutet se not till Koncernens bokslut, K2 kritiska uppskattningar och bedömningar.

M3. Fördelning av intäkter

KSEK	2025	2024
Nettoomsättning		
Licensintäkter	126 244	113 898
Transaktionsintäkter	74 027	69 119
Fasta intäkter	5 386	6 919
Total nettoomsättning	205 657	189 936
Övriga intäkter		
Övriga intäkter	1 383	1 845
Totala övriga intäkter	1 383	1 845
Totala intäkter	207 040	191 781

M4. Ersättning till medarbetare

Medelantal anställda

	2025		2024	
		män (%)		män (%)
Sverige	46	55	54	48

Kostnader för ersättningar till anställda

	KSEK	2025	2024
Löner och andra ersättningar		38 939	40 141
Aktierelaterade ersättningar		0	0
Summa		38 939	40 141
Pensionskostnader, avgiftsbaserade planer		3 201	3 601
Sociala avgifter		12 647	12 867
Sociala avgifter hänförliga till aktierelaterade ersättningar		0	0
		15 848	16 468
Totalt		54 787	56 609

För ytterligare information gällande ersättningar till styrelse och företagsledning samt ersättningspolicier inom koncernen se not till koncernens bokslut, Not K5 Ersättning till medarbetare, koncernledning och styrelse.

M5. Aktierelaterade ersättningar

Se not K6 Aktierelaterade ersättningar.

M6. Ersättning till revisor

KSEK	2025	2024
EY		
Revisionsuppdrag	4 262	4 562
Andra uppdrag	192	-
Summa	4 454	4 562

Med revisionsuppdrag avses granskning av årsredovisningen, koncernredovisningen och bokföringen samt styrelsens och verkställande direktörens förvaltning, övriga arbetsuppgifter som det ankommer på bolagets revisor att utföra samt rådgivning eller annat biträde som föranleds av iakttagelser vid sådan granskning eller genomförandet av sådana övriga arbetsuppgifter. Därtill har revisorn granskat bolagsstyrningsrapporten och hållbarhetsrapporten. Revisorn har även översiktligt granskat delårsrapporten januari-juni 2025.

M7. Rörelsens kostnader per kostnadsslag

KSEK	2025	2024
Kostnad ersättning till publishers	67 254	63 113
Personalkostnader	33 905	34 786
Av- och nedskrivningar	35 465	29 691
Andra rörelsekostnader	76 334	77 084
Summa	212 958	204 674

M8. Operationell leasing

Leasing där bolaget är leasetagare

Icke uppsägningsbara leasingbetalningar uppgår till:

KSEK	2025	2024
Inom ett år	3 677	3 516
Mellan ett år och fem år	5 124	8 488
Längre än fem år	-	-
	8 801	12 004

Företagets operationella leasing avser huvudsakligen lokalhyra. Kostnader för operationell leasing uppgick 2025 till 3 657 (3 384) KSEK.

M9. Finansiella intäkter och kostnader

KSEK	2025	2024
Utdelning från koncernföretag	28 718	14 805
Mottagna koncernbidrag	8 543	6 946
Givna koncernbidrag	-270	-
Nedskrivning aktier i dotterbolag	-	-38 802
Avyttring av andelar i koncernföretag	-1309	1394
Resultat från andelar i koncernföretag	35 682	-15 657
Valutakursförändringar	2996	-
Ränteintäkter, koncernbolag	1453	1755
Ränteintäkter, övriga	1758	2138
Finansiella intäkter	6 207	3 892
Räntekostnader koncernbolag	-7 118	-11 953
Räntekostnader, övriga	-3 213	-4 116
Orealiserat resultat vid värdering av finansiella skulder	-	-3 074
Valutakursförändringar	-	-1775
Förlust relaterad till Optionslån Onbaz AB	-	-2 500
Förlust relaterad till avyttring av aktier i Onbaz AB	-	-3 000
Övriga finansiella kostnader	-466	-894
Finansiella kostnader	-10 796	-27 313
Finansnetto	31 093	-39 078

M10. Skatter

Bolagets skattekostnad fördelar sig på följande delkomponenter:

KSEK	2025	2024
Aktuell skattekostnad		
Periodens skattekostnad	-	-
Skatt hänförlig till tidigare år	-	-
Total aktuell skattekostnad	-	-
Uppskjuten skattekostnad		
Uppskjuten skatt hänförlig till temporära skillnader	-2	-10
Uppskjuten skatt till följd av utnyttjande och ändrad bedömning av tidigare aktiverat skattevärde i underskottsavdrag	-	-
Total uppskjuten skattekostnad	-2	-10
Total summa	-2	-10

Skattekostnaden för räkenskapsåret kan stämmas av mot resultat före skatt enligt nedanstående:

Avstämning av effektiv skatt

		2025		2024
	%	KSEK	%	KSEK
Resultat före skatt		25 175		-51 972
Skatt enligt gällande skattesats för moderbolaget	20,6	-5 186	20,6	10 706
Ej avdragsgilla kostnader	22,0	-5 532	-31,2	-16 237
Ej skattepliktiga intäkter	-23,5	5 921	6,4	3 343
Ej bokförda avdragsgilla kostnader	-0,6	145	0,3	142
Minskning av underskottsavdrag utan motsvarande aktivering av uppskjuten skatt	-18,5	4 651	3,9	2 037
Effektiv skattesats	0,0	-2	0,0	-10

Ej redovisade uppskjutna skattefordringar

Skattemässiga underskottsavdrag för vilka uppskjutna skattefordringar inte har redovisats i resultat- och balansräkning:

KSEK	2025	2024
Skattemässiga värden avseende underskottsavdrag	44 553	51 395
Summa	44 553	51 395

Det skattemässiga värdet på ej aktiverade underskott har evig livslängd. Ej aktiverade underskott hänför sig till bedömningen att det är osäkert om dessa kommer att kunna utnyttjas inom en snar framtid.

Redovisade uppskjutna skattefordringar i balansräkningen

Uppskjutna skattefordringar hänför sig till följande:

KSEK	Övriga anläggningstillgångar	Andra outnyttjade skatteavdrag	Uppskjutna skattefordringar
Balans per 1 jan 2024	24	0	24
Redovisat över resultaträkningen	-10	0	-10
Balans per 31 dec 2024	14	0	14
Balans per 1 jan 2025	14	0	14
Redovisat över resultaträkningen	-2	0	-2
Balans per 31 dec 2025	13	0	13

För mer information kring Andra outnyttjade skatteavdrag, se not K11 Skatter i noter till koncernens bokslut.

M11. Finansiella tillgångar och skulder fördelade per kategori

För kundfordringar, leverantörsskulder, övriga kortfristiga fordringar och skulder som värderas till anskaffningsvärde är löptiden kort och därför överensstämmer verkligt värde med redovisat värde. Tradedoubler innehar för närvarande inga skulder som värderas till verkligt värde via resultaträkningen. Verkligt värde för aktier och andelar i övriga företag samt villkorad tilläggsköpskilling är fastställt utifrån värderingsmodell där väsentlig indata baseras på icke observerbar data.

M12. Immateriella anläggningstillgångar

KSEK	Utvecklings- utgifter	Administra- tion & Support
Akkumulerade anskaffningsvärden		
Ingående balans 2024-01-01	302 250	46 766
Årets investeringar	34 880	
Utgående balans 2024-12-31	337 130	46 766
Ingående balans 2025-01-01	337 130	46 766
Årets investeringar	32 088	-
Utgående balans 2025-12-31	369 219	46 766
Akkumulerade avskrivningar		
Ingående balans 2024-01-01	-228 119	-46 548
Årets av- och nedskrivning	-29 209	-
Utgående balans 2024-12-31	-257 328	-46 548
Ingående balans 2025-01-01	-257 328	-46 548
Årets av- och nedskrivning	-35 038	-
Utgående balans 2025-12-31	-292 367	-46 548
Redovisade värden		
Per 2024-12-31	79 802	218
Per 2025-12-31	76 852	218

M13. Materiella anläggningstillgångar

KSEK	Inventarier, verktyg och installationer
Akkumulerade anskaffningsvärden	
Ingående balans 2024-01-01	2 042
Utrangeringar	0
Investeringar	185
Utgående balans 2024-12-31	2 227
Ingående balans 2025-01-01	2 227
Utrangeringar	0
Investeringar	96
Utgående balans 2025-12-31	2 323
Akkumulerade avskrivningar	
Ingående balans 2024-01-01	-469
Utrangeringar	0
Årets avskrivning	-483
Utgående balans 2024-12-31	-952
Ingående balans 2025-01-01	-952
Utrangeringar	0
Årets avskrivning	-427
Utgående balans 2025-12-31	-1379
Redovisade värden	
Per 2024-12-31	1275
Per 2025-12-31	944

M14. Finansiella anläggningstillgångar

KSEK	2025-12-31	2024-12-31
Akkumulerade anskaffningsvärden		
Vid årets början	217 844	221 270
Investeringar i dotterföretag	38 122	2 075
Avveckling av dotterbolag	-2 074	
Investeringar i intressebolag	-	-3 000
Lån till intressebolag	-	-2 500
Övrigt	-	-
Utgående balans 31 december	253 892	217 844

M15. Aktier och andelar

Specifikation av Moderbolagets direkta innehav av andelar i dotterbolag och övriga bolag

Dotterbolag	Organisationsnummer	Säte	Antal aktier	Andeli %	Bokfört värde	
					2025-12-31	2024-12-31
TradeDoubl er OY	777468	Helsingfors	100	100	70	70
TradeDoubl er A/S	25137884	Köpenhamn	125	100	5 772	5 772
TradeDoubl er Ltd	3921985	London	5 000	100	115 000	115 000
TradeDoubl er Espana SL	B82666892	Madrid	100	100	62	62
TradeDoubl er Srl	210954 (rep)/26762 (Rac)	Milano	1	100	2 683	2 683
TradeDoubl er GmbH	76167/URNo R181/2001	München	1	100	75 075	39 053
TradeDoubl er AS	982006635	Oslo	1 000	100	6 011	6 011
TradeDoubl er SARL	B431573716 (2000B08629)	Paris	500	100	119	119
TradeDoubl er BV	20100140	Rotterdam	40	100	188	188
TradeDoubl er International AB	556833-1200	Stockholm	500	100	3 195	3 195
TradeDoubl er Sweden AB	556592-4007	Stockholm	1 000	100	4 103	2 003
TradeDoubl er Sp zoo	015792506	Warszawa	1 000	100	25 115	25 115
TradeDoubl er AG	CH020.3.3.028.851-0	Zürich	997	100	609	609
R-Advertising	B502207079	Mougins	1 375 953	100	10 780	10 780
Metapic Sweden AB	556965-7868	Stockholm	10 000	100	2 831	2 831
MP Media Ventures GmbH	HRB220095B	Berlin	25 000	100	278	278
Kaha GmbH	HRB207207B	Berlin	30 227	100	-	-
Tradedoubl er AU PTY LTD	663 821 887	Melbourne	100 010	100	701	701
Tradedoubl er INC	372179205	Delaware, US	1 000	100 (0)	0	
Emailing Network 2024 S.L	B-64649957	Barcelona	3 765	0 (100)	-	2 041
Emailing Network SARL	"494 084 395 R.C.S. Nanterre"	Boulogne-Billancourt	3 000	0 (100)	-	34
Summa bokfört värde					252 592	216 544

Under året har Emailing Network 2024 S.L samt Emailing Network SARL avvecklats. Under året startades Tradedoubl er INC.

Aktier i dotterbolag ökade med 36 MSEK på grund av tilläggsköpeskillingen av förvärvet av KAHA GmbH effekten allokteras till värde av aktier i dotterbolaget TradeDoubl er GmbH, se not M2, M14 och M17 för mer information. Vidare lämnades ett aktieägar-tillskott till Tradedoubl er Sweden AB om 2,1 MSEK.

M16. Förutbetalda kostnader och upplupna intäkter

KSEK	2025	2024
Programlicenser	2 377	1 860
Upplupna intäkter	600	0
Hyreskostnader	984	1 001
Övrigt	466	685
Summa	4 427	3 546

M17. Eget kapital

Aktiekapital

Aktiekapital avser moderbolagets aktiekapital. Varje aktie berättigar till en röst och varje röstberättigad får vid bolagsstämma rösta för det fulla antalet av honom ägda och företrädna aktier utan begränsning i rösträtten. Samtliga aktier medför lika rätt till andel i bolagets tillgångar och vinst samt till eventuellt överskott vid likvidation.

Per den 31 december 2025 hade Tradedoubler AB ett aktiekapital om 26,2 MSEK, fördelat på 65 445 838 aktier, envar med ett kvotvärde om 0,40 kr per aktie. 61 236 598 är utgivet som stamaktier, och 4 209 240 är av slaget C-aktier.

Avstämning antal aktier	Antal utestående aktier	Aktiekapital
Antal utestående aktier 1 jan 2025*	61 236 598	24 495 178
Nyemission	4 209 240	1 683 696
Antal utestående aktier 31 dec 2025*	65 445 838	26 178 874

* Varav 5 000 000 i eget förvar.

Uppskrivningsfond

Se Not M2 Kritiska uppskattningar och bedömningar för mer information om kritiska bedömningar avseende uppskrivningen.

KSEK	2025
Uppskrivningsfond	
Ingående balans 1 Januari	63 802
Årets uppskrivning	-
Utgående balans 31 december	63 802

M18. Lån

Tradedoubler hade sedan 2024 ett låneavtal med dess huvudägare Reworld Media S.A. Faciliteten är på marknadsmässiga villkor och har en löptid till juni 2028 med en fast räntesats om 3,52% fram till 30 juni 2025, därefter har lånet 9% ränta. Under 2025 amorterades 8 MSEK och under 2026 förväntas 8 MSEK amorteras och har därmed klassificeras som kortfristig skuld vid bokslutsdagen. Resterande lån klassificeras som långfristigt i balansräkningen och uppgår till 24 MSEK vilket är justerat för periodiserade uppläggningskostnader. Lånet har en kovenant som innebär att hela lånet ska återbetalas om ett eventuellt skifte i bolagskontroll skulle ske.

För mer information gällande lån, se not till Koncernens bokslut, K18 Lån.

M19. Övriga skulder

KSEK	2025	2024
Kortfristiga skulder till publishers	185 713	200 125
Källskatt och sociala avgifter	2 492	2 600
Kortfristig skuld relaterad till tilläggsköpskilling av KAHA GmbH	19 520	26 284
Övrigt	464	1 484
Summa	208 189	230 493

M20. Upplupna kostnader och förutbetalda intäkter

KSEK	2025	2024
Semesterlöner	2 469	2 475
Övriga Lönekostnader	5 765	5 402
Konsultkostnader	1 662	1 660
Revisionskostnader	1 340	1 715
Övrigt	1 937	2 947
Summa	13 172	14 199

M21. Finansiella risker

Finansiella risker och riskhantering

Tradedoublers finansiella riskhantering sker och övervakas på koncernnivå. För mer information gällande de finansiella riskerna se not K21 Finansiella risker till koncernens bokslut.

M22. Ställda säkerheter och eventalförpliktelser

KSEK	2025	2024
Ställda säkerheter		
Hysesdepositioner	1 300	1 300
Total ställda säkerheter	1 300	1 300

Bolaget har inga eventalförpliktelser

M23. Transaktioner med närstående och närstående bolag

Transaktioner med närstående prissätts utifrån kommersiella villkor.

Transaktioner med närstående parter för Tradedoubler AB består framförallt av licensavgifter motsvarande 126 (114) MSEK, som Moderbolaget fakturerar dotterbolagen samt övriga intäkter om 29 (26) MSEK. Moderbolagets fordringar på dotterbolag uppgick till 256 (289) MSEK. Moderbolagets skulder till dotterbolag uppgick till 186 (161) MSEK. Fordringar och skulder mot respektive dotterbolag har nettoredovisats mot varandra i balansräkningen.

Transaktioner med nyckelpersoner i ledande ställning

I maj 2018 ingick Tradedoubler ett låneavtal med Reworld Media. Under tredje kvartalet 2019 blev detta lån omförhandlat och utökat så att Bolaget kunde ersätta lånet från ett svenskt kreditinstitut. På bokslutsdagen uppgår detta lån till 32 MSEK. Lånet har en amorteringsstruktur och förfaller i juni 2028. Lånet har tecknats på marknadsmässiga villkor och räntekostnaden under året har uppgått till 2,4 MSEK. Amorteringar av lånen har under året uppgått till 7,6 MSEK.

Inga transaktioner med nyckelpersoner i ledande ställning har ägt rum under året förutom de som specificeras i Noter till koncernens bokslut, Not K5, Ersättning till medarbetare, koncernledning och styrelse, Not K6, Aktierelaterade ersättningar samt Not K23 Transaktioner med närstående.

M24. Kassaflödesanalys, kompletterande upplysningar

Likvida medel

KSEK	2025	2024
Kassa och banktillgodohavanden	67 476	34 319
Summa enligt balansräkningen	67 476	34 319
Summa enligt kassaflödesanalysen	67 476	34 319

KSEK	2025	2024
Erhållen ränta	1 758	2 138
Erlagd ränta	-10 330	-17 738

Justeringar för poster som inte ingår i operativt kassaflöde

KSEK	2025	2024
Avskrivningar och nedskrivningar	35 465	29 691
Avyttring aktier i övriga bolag	0	3 000
Orealiserade kursdifferenser	-3 356	12 935
Aktierelaterad ersättning, kvittad mot eget kapital	-	-
Omvärdering prestationsbaserad köpeskilling av Kaha	-	23 704
Nedskrivning av tillgångar relaterat till Onbaz AB	-	2 500
Nedskrivning aktier i Kaha GmbH	-	38 802
Uppskrivning aktier i Tradedoubler GmbH	-	-38 802
Övrigt*	1 159	-1 689
	33 268	70 141

*Övrigt avser främst nedskrivning av övriga skulder.

M25. Aktier och andelar i övriga företag

Posten avsåg 2024 28,6% av aktierna i Onbaz.

KSEK	2025	2024
Ingående balans 1 januari	0	3 000
Årets avyttringar	-	-3 000
Årets förvärv	-	-
Utgående balans 31 december	0	0

M26. Händelser efter balansdagens utgång

Inga väsentliga händelser har inträffat efter årets utgång.

Undertecknade försäkrar att koncern- och årsredovisningen har upprättats i enlighet med internationella redovisningsstandarder, IFRS, sådana de antagits av EU, respektive god redovisningssed och ger en rättvisande bild av koncernens och moderbolagets verksamhet, ställning och resultat, samt beskriver väsentliga risker och osäkerhetsfaktorer, som koncernen står inför. Koncernens resultaträkning och rapport över finansiell ställning samt moderbolagets resultat- och balansräkning blir föremål för fastställelse på årsstämman den 19 maj 2026.

Årsredovisningens innehåll godkändes av styrelsen den 27 april 2026
och undertecknades i Stockholm den 27 april 2026

Pascal Chevalier

Ordförande

Gautier Normand

Styrelseledamot

Xavier Pénat

Styrelseledamot

Jérémy Parola

Styrelseledamot

Erik Siekmann

Styrelseledamot

Matthias Stadelmeyer

Koncernchef och verkställande direktör

Vår revisionsberättelse har lämnats den 27 april 2026

Ernst & Young AB

Jennifer Rock-Baley

Auktoriserad revisor

Rapport om årsredovisningen och koncernredovisningen

Uttalanden

Vi har utfört en revision av årsredovisningen och koncernredovisningen för Tradedoubler AB (publ) för år 2025 med undantag för bolagsstyrningsrapporten på sidorna 38–44. Bolagets årsredovisning och koncernredovisning ingår på sidorna 34–37 samt 45–82 i detta dokument.

Enligt vår uppfattning har årsredovisningen upprättats i enlighet med årsredovisningslagen och ger en i alla väsentliga avseenden rättvisande bild av moderbolagets finansiella ställning per den 31 december 2025 och av dess finansiella resultat och kassaflöde för året enligt årsredovisningslagen. Koncernredovisningen har upprättats i enlighet med årsredovisningslagen och ger en i alla väsentliga avseenden rättvisande bild av koncernens finansiella ställning per den 31 december 2025 och av dess finansiella resultat och kassaflöde för året enligt IFRS Redovisningsstandarder, så som de antagits av EU, och årsredovisningslagen. Våra uttalanden omfattar inte bolagsstyrningsrapporten på sidorna 38–44. Förvaltningsberättelsen är förenlig med årsredovisningens och koncernredovisningens övriga delar.

Vi tillstyrker därför att bolagsstämman fastställer resultaträkningen och balansräkningen för moderbolaget och resultaträkningen och rapport över finansiell ställning för koncernen.

Våra uttalanden i denna rapport om årsredovisningen och koncernredovisningen är förenliga med innehållet i den kompletterande rapport som har överlämnats till moderbolagets revisionsutskott i enlighet med Revisorsförordningens (537/2014) artikel 11.

Grund för uttalanden

Vi har utfört revisionen enligt International Standards on Auditing (ISA) och god revisionssed i Sverige. Vårt ansvar enligt dessa standarder beskrivs närmare i avsnittet Revisorns ansvar. Vi är oberoende i förhållande till moderbolaget och koncernen enligt god revisorssed i Sverige och har i övrigt fullgjort vårt yrkesetiska ansvar enligt dessa krav. Detta innefattar att, baserat på vår bästa kunskap och övertygelse, inga förbjudna tjänster som avses i Revisorsförordningens (537/2014) artikel 5.1 har tillhandahållits det granskade bolaget eller, i förekommande fall, dess moderföretag eller dess kontrollerade företag inom EU.

Vi anser att de revisionsbevis vi har inhämtat är tillräckliga och ändamålsenliga som grund för våra uttalanden.

Särskilt betydelsefulla områden

Särskilt betydelsefulla områden för revisionen är de områden som enligt vår professionella bedömning var de mest betydelsefulla för revisionen av årsredovisningen och koncernredovisningen för den aktuella perioden. Dessa områden behandlades inom ramen

för revisionen av, och i vårt ställningstagande till, årsredovisningen och koncernredovisningen som helhet, men vi gör inga separata uttalanden om dessa områden. Beskrivningen nedan av hur revisionen genomfördes inom dessa områden ska läsas i detta sammanhang.

Vi har fullgjort de skyldigheter som beskrivs i avsnittet Revisorns ansvar i vår rapport om årsredovisningen också inom dessa områden. Därmed genomfördes revisionsåtgärder som utformats för att beakta vår bedömning av risk för väsentliga fel i årsredovisningen och koncernredovisningen. Utfallet av vår granskning och de granskningsåtgärder som genomförts för att behandla de områden som framgår nedan utgör grunden för vår revisionsberättelse.

Värdering av goodwill och aktier i dotterbolag

Beskrivning av området

Goodwill redovisas till 364 MSEK i rapport över finansiell ställning för koncernen per 31 december 2025. Aktier i dotterbolag redovisas i rapport över finansiell ställning för moderbolaget per 31 december 2025 till 253 MSEK. Goodwill i koncernen definieras som en tillgång med obestämbar nyttjandeperiod för vilken ingen avskrivning sker löpande. Aktier i dotterbolag redovisas till anskaffningsvärde med avdrag för eventuella nedskrivningar. Bolagets redovisningsprinciper för goodwill och aktier i dotterbolag framgår i not K1 respektive not M1.

Bolaget prövar minst årligen och vid indikation på värde-nedgång att redovisade värden för goodwill inte överstiger beräknade återvinningsvärden. För aktier i dotterbolag sker en sådan prövning när det föreligger indikationer på att redovisade värden överstiger återvinningsvärdet. Den nedskrivningsprövning som under året skett för redovisad goodwill har även omfattat moderbolagets redovisade värde på aktier i dotterbolag. Principer för upprättande av nedskrivningsprövningar beskrivs i not K1. Väsentliga bedömningar och uppskattningar för värderingen samt övrig väsentlig information om genomfört nedskrivningstest framgår i not K2 och K13. Det nedskrivningstest som bolaget genomfört under 2025 har inte resulterat i någon nedskrivning.

Till följd av de bedömningar och väsentliga antaganden som krävs vid beräkning av nyttjandevärdet har vi bedömt värdering av goodwill och aktier i dotterbolag som ett särskilt betydelsefullt område i revisionen.

Hur detta område beaktades i revisionen

I vår revision har vi utvärderat bolagets process för att fastställa om indikation på värdenedgång föreligger samt upprättandet av nedskrivningsprövning.

Vi har granskat hur kassagenererande enheter identifieras och fastställs. Vi har med stöd av våra värderingsexperten utvärderat bolagets värderingsmetoder och beräkningsmodeller, bedömt rimligheten i gjorda antaganden och känslighetsanalyser för förändrade antaganden och gjort jämförelser av precisionen i tidigare prognoser mot utfall. Rimligheten i använd diskonteringsränta och långsiktig tillväxt har vi utvärderat genom jämförelser med andra bolag i samma bransch.

Vi har även granskat lämnade upplysningar i årsredovisningen.

Annan information än årsredovisningen och koncernredovisningen

Detta dokument innehåller även annan information än årsredovisningen och koncernredovisningen och återfinns på sidorna 1-33 och 88-89. Den andra informationen består även av ersättningsrapporten för räkenskapsåret 2025 som vi inhämtade före datumet för denna revisionsberättelse. Det är styrelsen och verkställande direktören som har ansvaret för denna andra information.

Vårt uttalande avseende årsredovisningen och koncernredovisningen omfattar inte denna information och vi gör inget uttalande med bestyrkande avseende denna andra information.

I samband med vår revision av årsredovisningen och koncernredovisningen är det vårt ansvar att läsa den information som identifieras ovan och överväga om informationen i väsentlig utsträckning är oförenlig med årsredovisningen och koncernredovisningen. Vid denna genomgång beaktar vi även den kunskap vi i övrigt inhämtat under revisionen samt bedömer om informationen i övrigt verkar innehålla väsentliga felaktigheter.

Om vi, baserat på det arbete som har utförts avseende denna information, drar slutsatsen att den andra informationen innehåller en väsentlig felaktighet, är vi skyldiga att rapportera detta. Vi har inget att rapportera i det avseendet.

Styrelsens och verkställande direktörens ansvar

Det är styrelsen och verkställande direktören som har ansvaret för att årsredovisningen och koncernredovisningen upprättas och att den ger en rättvisande bild enligt årsredovisningslagen och, vad gäller koncernredovisningen, enligt IFRS Redovisningsstandarder så som de antagits av EU. Styrelsen och verkställande direktören ansvarar även för den interna kontroll som de bedömer är nödvändig för att upprätta en årsredovisning och koncernredovisning som inte innehåller några väsentliga felaktigheter, vare sig dessa beror på oegentligheter eller misstag.

Vid upprättandet av årsredovisningen och koncernredovisningen ansvarar styrelsen och verkställande direktören för bedömningen av bolagets förmåga att fortsätta verksamheten. De upplyser, när så är tillämpligt, om förhållanden som kan påverka förmågan att fortsätta verksamheten och att använda antagandet om fortsatt drift. Antagandet om fortsatt drift tillämpas dock inte om styrelsen och verkställande direktören avser att likvidera bolaget, upphöra med verksamheten eller inte har något realistiskt alternativ till att göra något av detta.

Revisorns ansvar

Våra mål är att uppnå en rimlig grad av säkerhet om att årsredovisningen och koncernredovisningen som helhet inte innehåller några väsentliga felaktigheter, vare sig dessa beror på oegentligheter eller misstag, och att lämna en revisionsberättelse som innehåller våra uttalanden. Rimlig säkerhet är en hög grad av säkerhet, men är ingen garanti för att en revision som utförs enligt ISA och god revisionssed i Sverige alltid kommer att upptäcka en väsentlig felaktighet om en sådan finns. Felaktigheter kan uppstå

på grund av oegentligheter eller misstag och anses vara väsentliga om de enskilt eller tillsammans rimligen kan förväntas påverka de ekonomiska beslut som användare fattar med grund i årsredovisningen och koncernredovisningen.

Som del av en revision enligt ISA använder vi professionellt omdöme och har en professionellt skeptisk inställning under hela revisionen. Dessutom:

- identifierar och bedömer vi riskerna för väsentliga felaktigheter i årsredovisningen och koncernredovisningen, vare sig dessa beror på oegentligheter eller misstag, utformar och utför granskningsåtgärder bland annat utifrån dessa risker och inhämtar revisionsbevis som är tillräckliga och ändamålsenliga för att utgöra en grund för våra uttalanden. Risker för att inte upptäcka en väsentlig felaktighet till följd av oegentligheter är högre än för en väsentlig felaktighet som beror på misstag, eftersom oegentligheter kan innefatta agerande i maskopi, förfalskning, avsiktliga utelämnanden, felaktig information eller åsidosättande av intern kontroll.
- skaffar vi oss en förståelse av den del av bolagets interna kontroll som har betydelse för vår revision för att utforma granskningsåtgärder som är lämpliga med hänsyn till omständigheterna, men inte för att uttala oss om effektiviteten i den interna kontrollen.
- utvärderar vi lämpligheten i de redovisningsprinciper som används och rimligheten i styrelsens och verkställande direktörens uppskattningar i redovisningen och tillhörande upplysningar.
- drar vi en slutsats om lämpligheten i att styrelsen och verkställande direktören använder antagandet om fortsatt drift vid upprättandet av årsredovisningen och koncernredovisningen. Vi drar också en slutsats, med grund i de inhämtade revisionsbevisen, om det finns någon väsentlig osäkerhetsfaktor som avser sådana händelser eller förhållanden som kan leda till betydande tvivel om bolagets förmåga att fortsätta verksamheten. Om vi drar slutsatsen att det finns en väsentlig osäkerhetsfaktor, måste vi i revisionsberättelsen fästa uppmärksamheten på upplysningarna i årsredovisningen om den väsentliga osäkerhetsfaktorn eller, om sådana upplysningar är otillräckliga, modifiera uttalandet om årsredovisningen och koncernredovisningen. Våra slutsatser baseras på de revisionsbevis som inhämtas fram till datumet för revisionsberättelsen. Dock kan framtida händelser eller förhållanden göra att ett bolag inte längre kan fortsätta verksamheten.
- utvärderar vi den övergripande presentationen, strukturen och innehållet i årsredovisningen och koncernredovisningen, däribland upplysningarna, och om årsredovisningen och koncernredovisningen återger de underliggande transaktionerna och händelserna på ett sätt som ger en rättvisande bild.
- planerar och utför vi koncernrevisionen för att inhämta tillräckliga och ändamålsenliga revisionsbevis avseende den finansiella informationen för företag eller affärsenheter inom koncernen som grund för att göra ett uttalande avseende koncernredovisningen. Vi ansvarar för styrning, övervakning och genomgång av det revisionsarbete som utförs för koncernrevisionens syfte. Vi är ensamt ansvariga för våra uttalanden.

Vi måste informera styrelsen om bland annat revisionens planerade omfattning och inriktning samt tidpunkten för den. Vi måste också informera om betydelsefulla iakttagelser under revisionen, däribland de eventuella betydande brister i den interna kontrollen som vi identifierat.

Vi måste också förse styrelsen med ett uttalande om att vi har följt relevanta yrkesetiska krav avseende oberoende, och ta upp alla relationer och andra förhållanden som rimligen kan påverka vårt oberoende, samt i tillämpliga fall åtgärder som har vidtagits för att eliminera hoten eller motåtgärder som har vidtagits.

Av de områden som kommuniceras med styrelsen fastställer vi vilka av dessa områden som varit de mest betydelsefulla för revisionen av årsredovisningen och koncernredovisningen, inklusive de viktigaste bedömda riskerna för väsentliga felaktigheter, och som därför utgör de för revisionen särskilt betydelsefulla områdena. Vi beskriver dessa områden i revisionsberättelsen såvida inte lagar eller andra författningar förhindrar upplysning om frågan.

Rapport om andra krav enligt lagar och andra författningar

Revisorns granskning av förvaltning och förslaget till dispositioner av bolagets vinst eller förlust

Uttalanden

Utöver vår revision av årsredovisningen har vi även utfört en revision av styrelsens och verkställande direktörens förvaltning av Tradedoubler AB (publ) för år 2025 samt av förslaget till dispositioner beträffande bolagets vinst eller förlust.

Vi tillstyrker att bolagsstämman disponerar vinsten enligt förslaget i förvaltningsberättelsen och beviljar styrelsens ledamöter och verkställande direktören ansvarsfrihet för räkenskapsåret.

Grund för uttalanden

Vi har utfört revisionen enligt god revisions sed i Sverige. Vårt ansvar enligt denna beskrivs närmare i avsnittet Revisorns ansvar. Vi är oberoende i förhållande till moderbolaget och koncernen enligt god revisors sed i Sverige och har i övrigt fullgjort vårt yrkesetiska ansvar enligt dessa krav.

Vi anser att de revisionsbevis vi har inhämtat är tillräckliga och ändamålsenliga som grund för våra uttalanden.

Styrelsens och verkställande direktörens ansvar

Det är styrelsen som har ansvaret för förslaget till dispositioner beträffande bolagets vinst eller förlust. Vid förslag till utdelning innefattar detta bland annat en bedömning av om utdelningen är försvarlig med hänsyn till de krav som bolagets och koncernens verksamhetsart, omfattning och risker ställer på storleken av moderbolagets och koncernens egna kapital, konsolideringsbehov, likviditet och ställning i övrigt.

Styrelsen ansvarar för bolagets organisation och förvaltningen av bolagets angelägenheter. Detta innefattar bland annat att fortlöpande bedöma bolagets och koncernens ekonomiska situation, och att tillse att bolagets organisation är utformad så att bokföringen, medelsförvaltningen och bolagets ekonomiska angelägenheter i övrigt kontrolleras på ett betryggande sätt. Verkställande direktören ska sköta den löpande förvaltningen enligt styrelsens riktlinjer och anvisningar och bland annat vidta de åtgärder som är nödvändiga för att bolagets bokföring ska fullgöras i överensstämmelse med lag och för att medelsförvaltningen ska skötas på ett betryggande sätt.

Revisorns ansvar

Vårt mål beträffande revisionen av förvaltningen, och därmed vårt uttalande om ansvarsfrihet, är att inhämta revisionsbevis för att med en rimlig grad av säkerhet kunna bedöma om någon styrelseledamot eller verkställande direktören i något väsentligt avseende:

- företagit någon åtgärd eller gjort sig skyldig till någon försummelse som kan föranleda ersättningsskyldighet mot bolaget, eller
- på något annat sätt handlat i strid med aktiebolagslagen, årsredovisningslagen eller bolagsordningen.

Vårt mål beträffande revisionen av förslaget till dispositioner av bolagets vinst eller förlust, och därmed vårt uttalande om detta, är att med rimlig grad av säkerhet bedöma om förslaget är förenligt med aktiebolagslagen.

Rimlig säkerhet är en hög grad av säkerhet, men ingen garanti för att en revision som utförs enligt god revisions sed i Sverige alltid kommer att upptäcka åtgärder eller försummelser som kan föranleda ersättningsskyldighet mot bolaget, eller att ett förslag till dispositioner av bolagets vinst eller förlust inte är förenligt med aktiebolagslagen.

Som en del av en revision enligt god revisions sed i Sverige använder vi professionellt omdöme och har en professionellt skeptisk inställning under hela revisionen. Granskningen av förvaltningen och förslaget till dispositioner av bolagets vinst eller förlust grundar sig främst på revisionen av räkenskaperna. Vilka tillkommande granskningsåtgärder som utförs baseras på vår professionella bedömning med utgångspunkt i risk och väsentlighet. Det innebär att vi fokuserar granskningen på sådana åtgärder, områden och förhållanden som är väsentliga för verksamheten och där avsteg och överträdelser skulle ha särskild betydelse för bolagets situation. Vi går igenom och prövar fattade beslut, beslutsunderlag, vidtagna åtgärder och andra förhållanden som är relevanta för vårt uttalande om ansvarsfrihet. Som underlag för vårt uttalande om styrelsens förslag till dispositioner beträffande bolagets vinst eller förlust har vi granskat om förslaget är förenligt med aktiebolagslagen.

Revisorns granskning av Esef-rapporten

Uttalande

Utöver vår revision av årsredovisningen och koncernredovisningen har vi även utfört en granskning av att styrelsen och verkställande direktören har upprättat årsredovisningen och koncernredovisningen i ett format som möjliggör enhetlig elektronisk rapportering (Esef-rapporten) enligt 16 kap. 4 a § lagen (2007:528) om värdepappersmarknaden för Tradedoubler AB (publ) för år 2025.

Vår granskning och vårt uttalande avser endast det lagstadgade kravet.

Enligt vår uppfattning har Esef-rapporten upprättats i ett format som i allt väsentligt möjliggör enhetlig elektronisk rapportering.

Grund för uttalande

Vi har utfört granskningen enligt FARs rekommendation RevR 18 Revisorns granskning av Esef-rapporten. Vårt ansvar enligt denna rekommendation beskrivs närmare i avsnittet Revisorns ansvar. Vi är oberoende i förhållande till Tradedoubler AB (publ) enligt god revisors sed i Sverige och har i övrigt fullgjort vårt yrkesetiska ansvar enligt dessa krav.

Vi anser att de bevis vi har inhämtat är tillräckliga och ändamålsenliga som grund för vårt uttalande.

Styrelsens och verkställande direktörens ansvar

Det är styrelsen och verkställande direktören som har ansvaret för att Esef-rapporten har upprättats i enlighet med 16 kap. 4 a § lagen (2007:528) om värdepappersmarknaden, och för att det finns en sådan intern kontroll som styrelsen och verkställande

direktören bedömer nödvändig för att upprätta Esef-rapporten utan väsentliga felaktigheter, vare sig dessa beror på oegentligheter eller misstag.

Revisorns ansvar

Vår uppgift är att uttala oss med rimlig säkerhet om Esef-rapporten i allt väsentligt är upprättad i ett format som uppfyller kraven i 16 kap. 4 a § lagen (2007:528) om värdepappersmarknaden, på grundval av vår granskning.

RevR 18 kräver att vi planerar och genomför våra granskningsåtgärder för att uppnå rimlig säkerhet att Esef-rapporten är upprättad i ett format som uppfyller dessa krav.

Rimlig säkerhet är en hög grad av säkerhet, men är ingen garanti för att en granskning som utförs enligt RevR 18 och god revisions-sed i Sverige alltid kommer att upptäcka en väsentlig felaktighet om en sådan finns. Felaktigheter kan uppstå på grund av oegentligheter eller misstag och anses vara väsentliga om de enskilt eller tillsammans rimligen kan förväntas påverka de ekonomiska beslut som användare fattar med grund i Esef-rapporten.

Revisionsföretaget tillämpar ISQM 1 Kvalitetsstyrning för revisionsföretag som utför revision och översiktlig granskning av finansiella rapporter samt andra bestyrkandeuppdrag och närallgande tjänster som kräver att företaget utformar, implementerar och hanterar ett system för kvalitetsstyrning inklusive riktlinjer och rutiner avseende efterlevnad av yrkesetiska krav, standarder för yrkesutövningen och tillämpliga krav i lagar och andra författningar.

Granskningen innefattar att genom olika åtgärder inhämta bevis om att Esef-rapporten har upprättats i ett format som möjliggör enhetlig elektronisk rapportering av årsredovisningen och koncernredovisning. Revisorn väljer vilka åtgärder som ska utföras, bland annat genom att bedöma riskerna för väsentliga felaktigheter i rapporteringen vare sig dessa beror på oegentligheter eller misstag. Vid denna riskbedömning beaktar revisorn de delar av den interna kontrollen som är relevanta för hur styrelsen och verkställande direktören tar fram underlaget i syfte att utforma granskningsåtgärder som är ändamålsenliga med hänsyn till omständigheterna, men inte i syfte att göra ett uttalande om effektiviteten i den interna kontrollen. Granskningen omfattar också en utvärdering av ändamålsenligheten och rimligheten i styrelsens och verkställande direktörens antaganden.

Granskningsåtgärderna omfattar huvudsakligen validering av att Esef-rapporten upprättats i ett giltigt XHTML-format och en avstämning av att Esef-rapporten överensstämmer med den granskade årsredovisningen och koncernredovisningen.

Vidare omfattar granskningen även en bedömning av huruvida koncernens resultat-, balans- och egetkapitalräkningar, kassa-flödesanalys samt noter i Esef-rapporten har märkts med iXBRL i enlighet med vad som följer av Esef-förordningen.

Revisorns granskning av bolagsstyrningsrapporten

Det är styrelsen som har ansvaret för bolagsstyrningsrapporten på sidorna 38-44 och för att den är upprättad i enlighet med årsredovisningslagen.

Vår granskning har skett enligt FARs rekommendation RevR 16 Revisorns granskning av bolagsstyrningsrapporten. Detta innebär att vår granskning av bolagsstyrningsrapporten har en annan inriktning och en väsentligt mindre omfattning jämfört med den inriktning och omfattning som en revision enligt International Standards on Auditing och god revisions-sed i Sverige har. Vi anser att denna granskning ger oss tillräcklig grund för våra uttalanden.

En bolagsstyrningsrapport har upprättats. Upplysningar i enlighet med 6 kap. 6 § andra stycket punkterna 2-6 årsredovisningslagen samt 7 kap. 31 § andra stycket samma lag är förenliga med årsredovisningens och koncernredovisningens övriga delar samt i överensstämmelse med årsredovisningslagen.

Ernst & Young AB, Box 7850, 103 99 Stockholm, utsågs till Trade-doubler ABs revisor av bolagsstämman den 20 maj 2025 och har varit bolagets revisor sedan år 2009.

Stockholm den 27 April 2026

Ernst & Young AB

Jennifer Rock-Baley
Auktoriserad revisor

Alternativa nyckeltal

Tradedoubler använder sig av nyckeltalen avkastning på sysselsatt kapital och soliditet för att läsaren ska kunna bedöma möjlighet till utdelning, strategiska investeringar samt att bedöma koncernens möjligheter att leva upp till finansiella åtaganden. Vidare använder Tradedoubler nyckeltalet EBITDA exklusive förändringsrelaterade poster för att investerare ska ha möjlighet att förstå den underliggande verksamhetens resultatgenereringsförmåga.

Definitioner

Aktiekurs/eget kapital

Aktiens pris dividerat med eget kapital per aktie.

Avkastning på eget kapital

Periodens resultat i procent av genomsnittligt eget kapital beräknat som ingående plus utgående eget kapital dividerat med två.

Avkastning på sysselsatt kapital

Rörelseresultat plus ränter-intäkter i procent av genomsnittligt sysselsatt kapital beräknat som ingående plus utgående sysselsatt kapital dividerat med två.

Bruttomarginal

Bruttoresultat i procent av totala intäkter.

EBIT

Resultat före skatt och finansnetto.

EBITDA

EBITDA är resultat före skatt, finansnetto och avskrivningar och nedskrivningar.

EBITDA-marginal eller EBITDA/Nettoomsättning

EBITDA i procent av totala intäkter.

Eget kapital per aktie

Eget kapital delat med genomsnittligt antal aktier.

Förändringsrelaterade poster

Förändringsrelaterade poster avser poster av engångskaraktär som visas separat för att göra det lättare för läsaren att förstå den underliggande förändringen i intäkter och kostnader i jämförelsen mellan perioder.

Medelantal anställda

Genomsnittligt antal tillsammans vidare och temporärt anställda under året.

Nettomarginal

Resultat efter skatt i procent av omsättningen.

Nettokassa

Likvida medel minus räntebärande skulder.

Resultat per aktie före och efter utspädning

Årets resultat dividerat med genomsnittligt antal aktier räknat före och efter utspädning.

Räntetäckningsgrad

Resultat före skatt, med tillägg för räntekostnader, dividerat med räntekostnader.

Rörelsekapital

Omsättningstillgångar exklusive likvida medel och kortsiktiga placeringar minus kortfristiga skulder.

Rörelsemarginal

Rörelseresultat i procent av omsättningen.

Rörelseresultat (EBIT)

Resultat före skatt och finansnetto.

EBITDA

Resultat före skatt, finansnetto och avskrivningar och nedskrivningar.

Skuldsättningsgrad

Summan av räntebärande skulder och pensionsavsättningar minus likvida medel och räntebärande fordringar, dividerat med eget kapital.

Soliditet

Eget kapital i procent av balansomslutningen.

Sysselsatt kapital

Summa tillgångar minus kortfristiga och långfristiga icke räntebärande skulder inklusive uppskjuten skatteskuld.



En utskrift av årsredovisningen
kan beställas från:

Tradedoubler AB
Centralplan 15, 3tr
11120 Stockholm
Tel. 08 40 50 800
E-post: ir@tradedoubler.com