

# MOMENT GROUP

## Delårsrapport 1 april – 30 juni 2022

ANDRA KVARTALET 2022					
(MSEK)	2022 apr-juni	2021 apr-juni	2022 jan-juni	2021 jan-juni	2021 jan-dec
Nettoomsättning	175	25	292	46	396
Pro rata-omsättning	165	25	271	46	367
Övriga rörelseintäkter	27	20	35	53	87
EBITDA	35	-10	29	-8	60
Justerat EBITDA, msek	35	-10	29	-8	58
EBIT	20	-25	0	-38	-17
Justerat EBIT, msek	20	-25	0	-38	-2
Resultat före skatt	15	-30	-11	50	60
Rörelsemarginal	11,6%	-101,9%	-0,2%	-82,5%	-4,4%
Justerad rörelsemarginal %	11,6%	-101,9%	-0,2%	-82,5%	-0,5%
Rörelsemarginal pro rata	12,3%	-101,9%	-0,2%	-82,5%	-4,8%
Justerad rörelsemarginal pro rata %	12,3%	-101,9%	-0,2%	-82,5%	-0,6%
Resultat per aktie efter utspädning, kr	0,03	-0,06	-0,02	-0,02	0,11

### VÄSENTLIGA HÄNDELSE I KVARTALET

- Kvartalets resultat är bland de bästa i koncernens historia vid en jämförelse med motsvarande period tidigare år. Samtliga arenor inom affärsområde Immersive Venues har haft en bra beläggning och på teater- och musikalarenorna inom affärsområde Live Entertainment har ett intensivt arbete pågått under våren för att uppnå en rimlig beläggning i efterdyningarna av pandemins påverkan. Detta i kombination med det arbete som genomförts under pandemin med syfte att effektivisera verksamheterna och minska kostnadsmassan inom hela koncernen ger ett starkt resultat i såväl kvartalet som för första halvåret.
- Inom affärsområde Event noterar både Minnesota och Hansen en ökad efterfrågan på event i allmänhet och på fysiska event i synnerhet.
- Årsredovisningen för 2021 publicerades den 14 april 2022.
- Ett positivt besked om beviljat kulturstöd uppgående till 14 msek erhöles den 22 april 2022.
- Efter periodens utgång har 419 315 teckningsoptioner nyttjats för teckning av motsvarande antal aktier i Moment Group enligt villkoren för de teckningsoptioner som kan nyttjas till 1 april 2024. Det totala antalet aktier och röster i bolaget därmed till 451 997 205.
- Årsstämman hölls den 10 maj 2022 genom poströstning varvid det bland annat beslutades att styrelsen skulle bestå av sju personer och stämman omvalde Leif West, Kenneth Engström, Anna Bauer och Bo Wallblom samt nyvalde Tina Tropp Jerresand, Peter Setzman och Thomas Engelhart som styrelseledamöter. Styrelsen uppfyller därmed koden (Svensk kod för bolagsstyrning) gällande att majoriteten av styrelsen är oberoende i förhållande till större aktieägare. Vidare beslutades, i enlighet med utdelningspolicyn, att ingen utdelning skulle ske då resultatet för 2021 var negativt.

### VÄSENTLIGA HÄNDELSE EFTER PERIODENS UTGÅNG

- För första gången sedan 2019 har de båda sommarteatrarna Vallarnas friluftsteater i Falkenberg och Krusenstiernska i Kalmar haft sina premiärer för fullsatta arenor med fina recensioner som följd och med en bra nivå på biljettförsäljningen för sommaren vilket följer den plan som lagts.

## VD HAR ORDET

Vi summerar ett starkt andra kvartal med ett resultat som är ett av koncernens mest lönsamma för en "april-juni-period" någonsin. Rörelseresultatet för kvartalet landar på 20 msek vilket är en stark förbättring och en tydlig indikation på att vi är på rätt väg mot att återställa lönsamheten. Även när vi exkluderar erhållna stöd till följd av restriktionerna levererar koncernen ett resultat som visar tydliga lönsamhetsförbättringar. I sammanhanget noterar vi att de covidrelaterade restriktionerna från tidigare perioder i kombination med oron i omvärlden påverkade införsäljningstakten för kvartalet negativt, men ett hårt och fokuserat arbete från dedikerade och engagerade medarbetare gör att vi trots det kan summera ett mycket bra kvartal.

Nettoomsättningen för kvartalet uppgick för koncernen till 175 msek (25 msek) med ett rörelseresultat om 20 msek (-25 msek). Under kvartalet har 25 msek intäktsförts i erhållna statliga stöd som delvis skall täcka de kostnader koncernen haft under perioder av myndighetsrestriktioner och tillkommande uppstartskostnader efter pandemin. Kassaflödet från den löpande verksamheten var under perioden positivt och uppgick till 13 msek (32 msek) vilket innebär att vi gick ur perioden med 132 msek i likvida medel vilket är bättre än prognostiserat. Detta gör att koncernen inte behöver nyttja någon checkkredit under sommarmånaderna vilket tidigare varit nödvändigt då försäljnings- och aktivitetsnivån går ner på sparlåga fram till höstens försäljning kommer i gång.

De förutbetalda biljettintäkterna uppgick vid utgången av kvartalet till 87 msek (64 msek) vilket är en indikation på bolagets försäljningsläge inför kommande perioder. För att ge ytterligare ett perspektiv så uppgick det förutbetalda biljettintäkterna per den 30 juni 2019 till 102 msek och det fjärde kvartalet det året blev sedan det bästa i koncernens historia. Samtidigt ska man ha med sig att flera faktorer såsom storleken på produktionsportföljen och läget i omvärlden påverkar.

*"Vi summerar ett starkt andra kvartal med ett resultat som är ett av koncernens mest lönsamma för en "april-juni-period" någonsin.*

Under kvartalet samlade vi alla våra tillsvidareanställda medarbetare för en gemensam dag under mottot "Great Moments Together". Syftet var att främja samarbete över bolagsgränserna, bygga stolthet och prata framtid. Vi passade även på att fira att koncernen i år fyller 35 år. En mycket lyckad dag som tydligt visar vilket fantastiskt engagemang och vilken unik bredd av kompetenser vi har inom koncernen. Stolthet, framtidstro och energi tar vi med oss från den dagen. I samband med detta har vi även skapat tre filmer som beskriver koncernens verksamheter. Filmerna finns på vår hemsida [www.momentgroup.com](http://www.momentgroup.com).

Vi upplever fortsatt en stor osäkerhet i vår omvärld med krig i Europa, räntehöjningar och en inflation med ökade omkostnader som följd. Detta påverkar våra gästers plånböcker och den peng som viks för upplevelser, nöjen och aktiviteter kan komma att minska. Detta gör att vi måste fortsätta lägga mycket tid och engagemang på att planera inför kommande perioder för att på bästa sätt kunna parera för oförutsedda händelser.



Nyligen hade vi premiär på våra sommarteatrar i Falkenberg och Kalmar och båda föreställningarna fick mycket fina recensioner. Vi är övertygade om att all osäkerhet i omvärlden gör det ännu viktigare att mötas och stärka relationer, såväl privat som professionellt, och där ser vi oss som en viktig aktör.

Jag vill passa på att önska er och mina kollegor en härlig sommar 2022 och ser fram emot att träffas på någon premiär i höst,

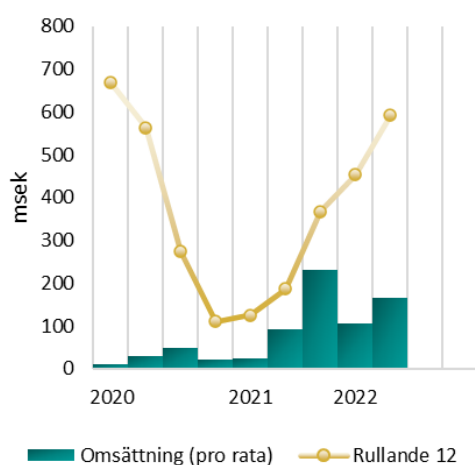
Göteborg 19 juli 2022

**Martin du Hane**

VD/Koncernchef Moment Group  
martin.duhane@momentgroup.com

# FINANSIELL SAMMANSTÄLLNING

	2022 apr-jun	2021 apr-jun	2022 jan-jun	2021 jan-jun	2021 jan-dec
Nettoomsättning, msek	175	25	292	46	396
Pro rata omsättning, msek	165	25	271	46	367
Övriga rörelseintäkter	27	20	35	53	87
EBITDA, msek	35	-10	29	-8	60
Justerat EBITDA, msek	35	-10	29	-8	58
EBIT, msek	20	-25	0	-38	-17
Justerat EBIT, msek	20	-25	0	-38	-2
Resultat före skatt	15	-30	-11	50	60
Rörelsemarginal, %	11,6%	-101,9%	-0,2%	-82,5%	-4,4%
Justerad rörelsemarginal %	11,6%	-101,9%	-0,2%	-82,5%	-0,5%
Rörelsemarginal pro rata %	12,3%	-101,9%	-0,2%	-82,5%	-4,8%
Justerad rörelsemarginal pro rata %	12,3%	-101,9%	-0,2%	-82,5%	-0,6%
Nettoskuld/EBITDA ggr	10,6	-43,0	12,8	-45,5	6,4
Nettoskuld/justerad EBITDA ggr	10,6	-43,0	12,8	-45,5	6,5
Vinstmarginal, %	8,5%	-121,2%	-3,8%	108,5%	15,1%
Avkastning på eget kapital, %	N/A	N/A	N/A	N/A	N/A
Avkastning på sysselsatt kapital, %	4,2%	-4,8%	0,1%	7,4%	16,0%
Kassalikviditet, %	72,2%	53,5%	72,2%	53,5%	74,5%
Soliditet, %	-1,7%	-2,8%	-1,7%	-2,8%	-0,4%
Nettoskuld (-)/Nettofordran (+), msek	-373	-441	-373	-441	-385
Skuldsättningsgrad, %	N/A	N/A	N/A	N/A	N/A
Skuldsättningsgrad, netto %	N/A	N/A	N/A	N/A	N/A



## NETTOOMSÄTTNING / PRO RATA-OMSÄTTNING

Sedan pandemin slog till mars 2020 är det andra kvartalet 2022 ett helt kvartal utan restriktioner vilket inneburit att samtliga verksamheter har kunnat bedrivas fullt ut. Dock har biljett-försäljningen, beläggningen och därmed även det finansiella utfallet påverkats negativt under första halvåret 2022 av tidigare påförda restriktioner.

Nettoomsättningen i kvartalet uppgick till 175 msek (25 msek). Ökningen hänförs till att verksamheterna till följd av släppta restriktioner tillåts öppna upp jämfört med att merparten var stängda under motsvarande period 2021. Ackumulerat uppgick nettoomsättningen till 292 msek (46 msek).

Under kvartalet har stöd om 25 msek (20 msek) intäktsförts som övrig rörelseintäkt som delvis skall täcka kostnader som koncernen haft trots stängd verksamhet. Stöden avser såväl tidigare perioder som andra kvartalet 2022.

## RÖRELSERESULTAT

Rörelseresultatet (EBIT) uppgick i kvartalet till 20 msek (-25 msek) vilket är 45 msek bättre än samma period föregående år. Resultatförbättringen är hänförlig till att verksamheterna har kunnat bedrivas utan myndighetsrestriktioner, minskad kostnads massa och intäktsförda stöd. Ackumulerat uppgick rörelseresultatet till +/-0 (-38 msek).

Data per aktie	2022 apr-jun	2021 apr-jun	2022 jan-jun	2021 jan-jun	2021 jan-dec
Börskurs per bokslutsdatum, kr	0,68	1,05	0,68	0,68	0,71
Antal aktier vid periodens utgång, st	451 997 205	433 585 424	451 997 205	433 585 424	451 577 890
Genomsnittligt antal utestående aktier före utspädning, st	451 997 205	405 485 325	451 851 256	356 007 313	397 737 813
Genomsnittligt antal utestående aktier efter utspädning, st	488 349 090	476 537 781	489 038 329	388 691 735	438 151 495
Resultat per aktie före utspädning, kr	0,03	-0,07	-0,02	0,10	0,12
Resultat per aktie efter utspädning, kr	0,03	-0,06	-0,02	0,09	0,11
Eget kapital per aktie per bokslutsdatum, kr	-0,03	-0,05	-0,06	-0,05	-0,01
Kvotvärde per bokslutsdatum, kr/aktie	0,13	0,13	0,13	0,13	0,13

## FINANSIELLA POSTER

Gruppens finansnetto för andra kvartalet uppgick till -5 msek (-5 msek). Ackumulerat uppgick finansnettot till -11 msek (88 msek). Förändringarna i obligationsvillkoren trädde i kraft i mars 2021 som innebär att obligationen skrevs ned med 100 msek enligt finansieringslösningen som slöts november 2020. Nedskrivningen redovisades som en finansiell intäkt under första kvartalet 2021.

## INKOMSTSKATTER

För det andra kvartalet uppgick skatt på periodens resultat till -1 msek jämfört med 1 msek samma period föregående år. Periodens negativa skattekostnad hänför sig till skatt för koncernens utländska enheter. Ackumulerat uppgår skatt till +/-0 (-16 msek).

## PERIODENS RESULTAT OCH RESULTAT PER AKTIE

I det andra kvartalet uppgick periodens resultat efter skatt till 14 msek (-29 msek), vilket innebär att resultatet per aktie före utspädning uppgick till 0,03 kr (-0,07 kr). Resultat per aktie efter utspädning uppgick till 0,03 kr (-0,06 kr). Ackumulerat uppgick resultat efter skatt till -11 msek (34 msek), vilket innebär att resultatet per aktie före utspädning uppgick till -0,02 kr (0,10 kr). Resultat per aktie efter utspädning uppgick till -0,02 kr (0,09 kr)..

I samband med att aktier tecknas till ett pris understigande verkligt värde finns ett fondemissionselement som behöver beaktas. Företrädesemissionen (248 412 949 aktier) och den riktade emissionen (151 207 882 aktier), vars tilldelning genomfördes 16 mars 2021, innehöll ett fondemissionselement. Detta innebär att genomsnittligt antal utestående aktier har justeras retroaktivt för alla perioder före nyemissionen, vilket i sin tur har påverkat beräkning av resultat per aktie före och efter utspädning i jämförelseperioderna.

Bolaget har ställt ut 76 239 258 teckningsoptioner med en teckningskurs om 0,266 kr/aktie som tilldelats obligationsinnehavare som per den 22 februari 2021 var upptagna i skuldboken. Dessa kan nyttjas fram till 11 april 2024. Då aktuell aktiekurs överstiger teckningskursen har ej utnyttjade teckningsoptioner inkluderats i beräkning av resultatet per aktie efter utspädning.

## KASSAFLÖDE FRÅN DEN LÖPANDE VERKSAMHETEN

Under det andra kvartalet var kassaflödet från den löpande verksamheten positivt med 13 msek (32 msek). Under kvartalet har kundfordringar ökat med 20 msek under kvartalet vilket påverkar kassaflödet från den löpande verksamheten med motsvarande belopp. Ackumulerat är kassaflödet från den löpande verksamheten positivt med 22 msek (12 msek).

## MOMENT GROUPS FINANSIELLA STÄLLNING

Vid utgången av det andra kvartalet hade koncernen en nettoskuld om 372 msek (379 msek), där 360 msek (378 msek) är hänförbart till den uppbokade leasingkulden. Utestående räntebärande lån i verksamheten är på 144 msek (144 msek) varav 109 msek (209 msek) avser företagsobligationen och 35 msek avser en s.k. Superlånefacilitet.

Obligationen ingicks i mars 2018 och uppgick då till 200 msek. Per den 29 mars 2021 ingicks nya villkor vilket innebär förfallodag 28 mars 2024 med en rörlig ränta om Stibor 3m + 6,0% (med golv Stibor=0%). I samband med att de nya villkoren signerades skrevs obligationen ned med 100 msek och uppgår därefter till 109 msek inkl. upplupen ränta. Bolaget har tagit upp en s.k. Superlånefacilitet som ingicks den 20 januari 2021 med förfallodag 28 mars 2024. Lånet uppgår till 35 msek och löper med en rörlig ränta om Stibor 3m + 10% med golv Stibor=0%.

Likvida medel är vid periodens utgång 132 msek (81 msek).

Vid periodens utgång har koncernen 60 msek i anstånd avseende skatter och avgifter. 30 msek av dessa har en återbetalningsplan om 3 år med start från oktober 2022. Resterande börjar betalas av från 2023 med en löptid på 3 år.

Vid periodens utgång har koncernen 25 msek i anståndsskuld till hyresvärdar. 11 msek av anståndsskulden är klassificerad som Övrig långfristig skuld och 14 msek klassificeras som Övrig kortfristig skuld.

Vid utgången av perioden uppgick koncernens eget kapital till -15 msek jämfört med -22 msek vid motsvarande period 2021, vilket motsvarar -0,03 kronor (-0,05 kronor) per utestående aktie vid periodens utgång.

## CORONAPANDEMINS PÅVERKAN PÅ KONCERNEN

Moment Groups verksamheter har drabbats mycket hårt av coronapandemin och merparten av koncernens verksamheter stängdes när restriktionerna infördes den 12 mars 2020. Pandemin har därmed haft en negativ påverkan på koncernens finansiella ställning. Koncernen vidtog snabba och kraftfulla åtgärder för att parera effekterna av coronapandemin. I samband med att restriktionerna togs bort från 29 september 2021 kunde verksamheterna återigen bedrivas fullt ut fram till att nya restriktioner återinfördes i december samt i januari 2022. Samtliga restriktioner har från 9 februari 2022 tagits bort och verksamheten kan återigen bedrivas under normala förutsättningar. De senaste restriktionerna har fått en negativ påverkan för koncernens två första kvartal 2022.

### *Finansiering*

Den 27 november 2020 slöt Moment Group en överenskommelse som då säkrade koncernens likviditetsbehov och långsiktiga finansiering. Överenskommelsen innefattade en superlånefacilitet, nedskrivning av obligationen, genomförande av en fullt säkerställd företrädesemission, en riktad nyemission av aktier och en riktad nyemission av teckningsrätter.

Transaktionerna innebar nedskrivning av obligationen om 100 msek, en likvidtillförsel om 35 msek i lån och 50 msek i emissionslikvid. I samband med emissionerna slutfördes Q1 2021 amorterades 12 msek av superlånefaciliteten vilket innebar netto en likviditetstillförsel om totalt 73 msek.

Överenskommelsen slöts med en grupp av obligationsägare, som representerade en kvalificerad majoritet av bolagets utestående obligationslån, med bolagets större aktieägare, representerande cirka 50,2 procent av bolagets då totala antal aktier, samt med en extern investerare. Vidare beskrivning av finansieringslösningen återfinns i årsredovisningen för 2020.

### *Statliga stöd kopplat till coronapandemin*

Under andra kvartalet 2022 har koncernen intäktsfört 25 msek (20msek) i olika stödpaket till följd av merkostnader under Coronapandemin. Koncernens verksamheter har fått anstånd med skatter och avgifter som totalt uppgår till 60 msek. 30 msek av dessa har en återbetalningsplan om 3 år med start från oktober 2022. Resterande börjar betalas av från 2023 som också löper på 3 år.

## ANLÄGGNINGSTILLGÅNGAR

### Investeringar

Investeringar i materiella och immateriella anläggningstillgångar uppgick för kvartalet till 2 msek (0 msek).

### Goodwill och andra immateriella anläggningstillgångar

Koncernens redovisade värde på goodwill uppgick per 30 juni 2022 till 190 msek (190 msek).

Goodwillvärdet testas årligen eller när bolaget bedömer att det eventuellt finns ett nedskrivningsbehov. Prövningen sker på de lägsta nivåer där det finns separata identifierbara kassaflöden (kassagenererande enheter). Koncernen tar totalt sex kassagenererande enheter med goodwill; Live Entertainment, Wallmans Group, Hansen Event & Conference AB, Minnesota Communication AB, Ballbreaker Kungsholmen AB och Concilience AB. Nedskrivningsprövningen består i att bedöma om enhetens återvinningsvärde är högre än dess redovisade värde.

Utförda nedskrivningstester per 31 december 2021 påvisade inte något nedskrivningsbehov.

Goodwillvärdet fördelar sig enligt följande per kassagenererande enhet

	2022-06	2021-06
Live Entertainment	9	9
Hansen Event & Conference AB	8	8
Minnesota Communication AB	29	29
Concilience AB	49	49
Ballbreaker Kungsholmen AB	46	46
Wallmans Group AB	49	49
<b>Summa</b>	<b>190</b>	<b>190</b>

Övriga immateriella anläggningstillgångar uppgick till 1 msek (2 msek) och avser programvaror och andra immateriella rättigheter.

## MODERBOLAGET

Moderbolagets nettoomsättning för kvartalet uppgick till 6 msek (5 msek) och gav ett rörelseresultat på -5 msek (-3 msek). Resultat före skatt uppgick till -14 msek (-19 msek).

## EVENTUALFÖRPLIKTELSER OCH STÄLLDA SÄKERHETER

### Koncernredovisningen

Ställda säkerheter uppgick per balansdagen till 160 msek (129 msek). Säkerheter som ställts utgörs av företagsinteckningar som är ställda i förstahandspant för superlånefaciliteten om 35 msek och i andrahandspant för obligationen om 109 msek.

### Moderbolaget

Ställda säkerheter uppgick per balansdagen till 322 msek (322 msek). Säkerheterna utgörs av aktier i dotterbolag, företagsinteckningar och interna fordringar som är ställda i förstahandspant för superlånefaciliteten om 35 msek och i andrahandspant för obligationen om 109 msek.

## INTRESSEBOLAG

Resultaten från intressebolagen Oscarsteatern AB och Tickster AB uppgick i kvartalet till 1 msek (-1 msek).

# ÖVRIGA UPPLYSNINGAR

## MEDARBETARE

Medelantalet anställda för kvartalet uppgick till 310 (153). I medelantalet anställda inkluderas projektanställda och visstidsanställda inom ramen för produktioner och projekt som uppgick till 64 (27) heltidstjänster.

## SÄSONGSVARIATIONER | KVARTALSAVVIKELSER

Moment Group har en stor säsongsvariation där kvartal fyra står för en betydande del av koncernens intäkter och resultat. Verksamheterna har olika säsongsmönster och då dinneshow-verksamhetens resultatgenerering så kraftigt sker under fjärde kvartalet slår detta igenom på hela koncernen.

Merparten av koncernens verksamheter har varit stängda sedan mars 2020 fram till slutet av tredje kvartalet 2021. Nya restriktioner infördes från december 2021 fram till 9 februari. Detta innebär att jämförelserna under de perioder som påverkats av coronarestriktioner inte blir rättvisande mot tidigare perioder.

**Event** – resultatgenereringen inom verksamheten i Hansen följer inte något säsongsmönster utan beror helt på när i tiden projekten kontrakteras och genomförs. Verksamheten inom Minnesota har en relativt jämn resultatgenerering under året, då vinstavräkningen i projekten vanligtvis sker över en längre period.

**Live Entertainment** – inom musikal, teater, show och konsert jobbar man med tre publika spelperioder per år (jan-maj, jun-aug och sep-dec). Artistbokningar och specialbeställd underhållning (Corporate Entertainment) har en relativt jämn intäktsgenerering över året.

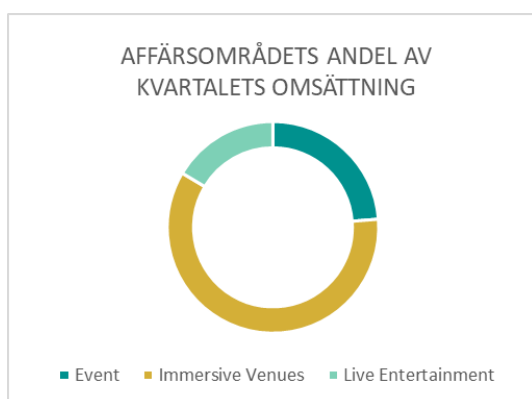
**Immersive Venues** – inom koncernens åtta dinneshow- och aktivitetsarenor sker den huvudsakliga intäktsgenereringen under fjärde kvartalet, medan de tre första kvartalen har en lägre intjäning. Efterfrågan i fjärde kvartalet är vanligen starkare än i övriga kvartal. Detta medför att resultatet från kvartal fyra vanligtvis överstiger helårsresultatet.

# AFFÄRSOMRÅDENA I KORTHET

## EVENT

(MSEK)	2022 apr-jun	2021 apr-jun	2022 jan-jun	2021 jan-jun	2021 jan-dec
Nettoomsättning	40	14	67	25	92
Övriga rörelseintäkter	0	1	0	1	1
EBITDA	1	-2	0	-5	-6
Justerat EBITDA	1	-2	0	-5	-6
EBIT	0	-2	0	-5	-7
Justerat EBIT	0	-2	0	-5	-7
Rörelsemarginal, %	1,1%	-16,0%	-0,4%	-21,2%	-7,8%
Justerad rörelsemarginal, %	1,1%	-16,0%	-0,4%	-21,2%	-7,8%

## NETTOOMSÄTTNING



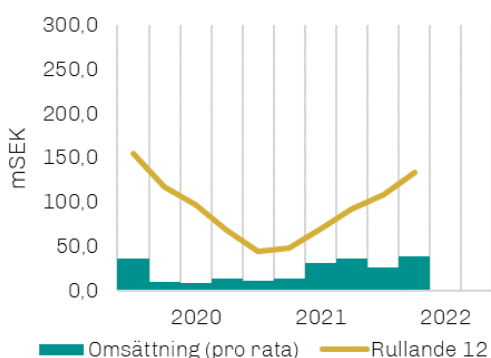
Under det andra kvartalet uppgick omsättningen till 40 msek (14 msek), en ökning med 26 msek jämfört med samma kvartal föregående år. Av omsättningen i kvartalet stod Minnesota för 19 msek (11 msek) och Hansen för 21 msek (3 msek).

## RÖRELSERESULTAT

Rörelseresultatet (EBIT) för affärsområde Event uppgick för kvartalet till +/- 0 msek (-2 msek).

Fördelat på respektive verksamhet gjorde Hansen ett kvartalsresultat på +/- 0 msek (-1 msek) och Minnesota på +/- 0 msek (-1 msek).

## OMSÄTTNING PER KVARTAL



## HÄNDELSE I KVARTALET

Det har varit ett intensivt kvartal med att planera in och offerera flertalet fysiska events efter drygt två år av restriktioner till följd av pandemin.

Under perioden har projekt genomförts för bland andra SEB, Fastighetsbyrån, Ahlsell och Vattenfall. Samtidigt fortgick arbetet med att planera uppdrag för genomförande kommande perioder.

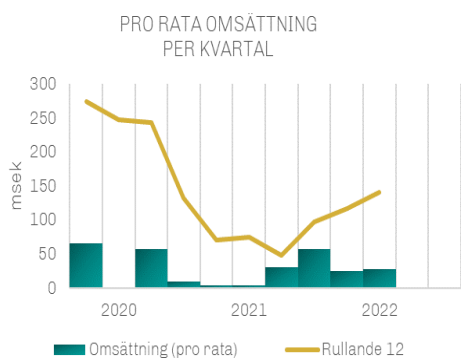
Inom affärsområdet ser man nu en ökad aktivitet och efterfrågan, inte minst på fysiska event.

Inom affärsområde **Event** verkar Hansen och Minnesota Communication och sammantaget är de en av de största aktörerna inom eventbranschen i Norden. Hansen utvecklar event förankrade i kundens affärsstrategi och genomför dem på destinationer över hela världen. Minnesota hjälper sina kunder att bygga starka varumärken och skapa lönsamma affärer genom att engagera interna och externa målgrupper. Det görs genom digitala events, live events, content marketing samt sponsring och kallas Brand Engagement.



# LIVE ENTERTAINMENT

(MSEK)	2022 apr-jun	2021 apr-jun	2022 jan-jun	2021 jan-jun	2021 jan-dec
Nettoomsättning	38	5	73	9	125
Pro rata omsättning	27	5	52	9	97
Övriga rörelseintäkter	18	0	19	4	21
EBITDA	7	-7	7	-7	7
Justerat EBITDA	7	-7	7	-7	8
EBIT	7	-9	5	-12	-3
Justerat EBIT	7	-9	5	-12	-2
Rörelsemarginal, %	19,7%	-176,6%	6,6%	-133,6%	-2,4%
Justerad Rörelsemarginal, %	19,7%	-176,6%	6,6%	-133,6%	-1,5%
Rörelsemarginal pro rata %	27,2%	-176,6%	9,2%	-133,6%	-3,1%
Justerad rörelsemarginal pro rata %	27,2%	-176,6%	9,2%	-133,6%	-2,0%



## PRO RATA-OMSÄTTNING

Pro rata-omsättningen uppgick i kvartalet till 27 msek (5 msek), en ökning med 22 msek jämfört med samma period föregående år. Ökningen är hänförlig till att verksamheten öppnades upp igen slutet av februari 2022 efter att de senaste restriktionerna togs bort den 9 februari.

För perioden har affärsområdet intäktstfört stöd om 16 msek (0,4 msek) som övrig rörelseintäkt.

## RÖRELSERESULTAT

Rörelseresultatet (EBIT) uppgick i kvartalet till 7 msek (-9 msek). Resultatet påverkas positivt av intäktstförd stöd som täcker delar av kostnaderna under föregående perioder då i princip all verksamhet tvingades hålla stängt till följd av de coronarelaterade restriktionerna.

## HÄNDELSER I KVARTALET

Sedan årsskiftet har det krävts större insatser än tidigare säsonger för att sälja biljetter till samtliga arenor och föreställningar. Ytterligare resurser har allokerats och försäljningsbudgetar har ökats.

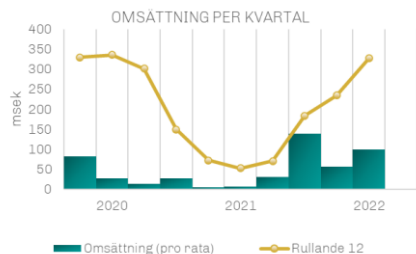
Detta har, förutom fina recensioner och positiv återkoppling från gästerna, resulterat i en beläggningsgrad enligt plan för de stora produktionerna Rain Man på Oscarsteatern och Saturday Night Fever på China Teatern. För Intiman och Lisebergsteatern konstaterar vi att förutom att biljettförsäljningen ligger i nivå med förväntan så ser vi en ökad efterfrågan på att hyra arenorna för olika företagsevenet och liknande.

Från den 1 april har showarenan Hamburger Börs flyttats till att verka inom affärsområde Immersive Venues och redovisas i våra rapporter inte längre inom affärsområde Live Entertainment. Arenan finns heller inte med i jämförelsetalen från föregående år.

Inom affärsområde **Live Entertainment** producerar 2Entertain musikal, teater, show och konsert. De skapar specialbeställd underhållning, förmedlar artister till företagskunder och driver fem teaterarenor (China Teatern, Intiman, Lisebergsteatern, Oscarsteatern och Vallarnas friluftsteater). 2Entertain driver också biljettbokningssajten Showtic.se där koncernens samlade biljettutbud marknadsförs och säljs.

# IMMERSIVE VENUES

(MSEK)	2022 apr-jun	2021 apr-jun	2022 jan-jun	2021 jan-jun	2021 jan-dec
Nettoomsättning	100	7	157	13	184
Övriga rörelseintäkter	10	19	16	48	64
EBITDA	29	-1	30	9	70
Justerat EBITDA	29	-1	30	9	68
EBIT	14	-13	3	-14	5
Justerat EBIT	14	-13	3	-14	19
Rörelsemarginal, %	13,7%	-186,6%	2,2%	-111,8%	2,8%
Justerad Rörelsemarginal, %	13,7%	-186,6%	2,2%	-111,8%	10,5%



## NETTOOMSÄTTNING

Omsättningen i kvartalet uppgick till 100 msek (7 msek) vilket är en ökning med 93 msek jämfört med föregående år. Ökningen hänförs till uteslutande till borttagna restriktioner då endast aktivitetsarenorna hade öppet i begränsad omfattning motsvarande period 2021.

För perioden har affärsområdet intäktstfört stöd om 10 msek (19 msek) som övrig rörelseintäkt.

## RÖRELSERESULTAT

Rörelseresultatet (EBIT) uppgick för kvartalet till 14 msek (-13 msek) vilket är 27 msek bättre än motsvarande period året före. Resultatförbättringen hänförs till att verksamheterna kunnat bedrivas fullt ut efter att restriktionerna togs bort och att stöd med anledning av att verksamheterna tidigare hållits stängda erhöles under perioden.

## HÄNDELSER I KVARTALET

Samtliga arenor har under kvartalet varit öppna och haft en bra beläggning där framför allt aktivitetsarenorna och Golden Hits visar speciellt fina siffror.

I juni stängde showarenorna för lite semester och i juli följer aktivitetsarenorna efter. Nattklubben på Golden Hits kör dock för fullt under sommaren och det är positivt att se att gästerna hittat tillbaka till den ikoniska klubben på Kungsgatan efter den långa nedstängningen.

Från den 1 april har showarenan Hamburger Börs flyttats till att verka inom affärsområde Immersive Venues och redovisas i våra rapporter inom affärsområdet Immersive Venues.

Inom affärsområde **Immersive Venues** återfinns åtta av koncernens show- och aktivitetsarenor belägna i Skandinavien största städer. Sex av arenorna erbjuder mat- & show- och nattklubbssupplevelser, Wallmans i Stockholm, Köpenhamn och Oslo, Golden Hits och Hamburger Börs i Stockholm samt Kungssportshuset i Göteborg. Därutöver återfinns de två aktivitetsarenorna Ballbreaker i Stockholm och STAR i Göteborg inom affärsområdet och de erbjuder upplevelser där gästen tar en mer aktiv roll i händelserna i kombination med att god mat och dryck serveras. I Kungssportshuset i Göteborg huserar också à la carte-restaurangen Wagners Bistro.

## AKTIEN

Moment Groups aktie handlas sedan den 18 oktober 2018 på Nasdaq Stockholm, Main Market, på Small Cap-listan. Under rapportperioden 1 januari – 30 juni 2022 har aktien handlats för mellan 0,65 kr/aktie och 1,08 kr/aktie.

Antal aktier vid periodens utgång den 30 juni var 451 577 890 st och antalet aktieägare uppgick till 14 037st.

### TIO STÖRSTA ÄGARNA PER DEN 30 juni 2022 HÄMTAT FRÅN EUROCLEAR

Ägare	Antal aktier	Andel av röster och kapital
Gelba Management AB	92 732 746	20,52%
Lesley Invest AB*	56 956 253	12,60%
Engströms Trä i Brynje AB*	38 217 051	8,46%
BNP Paribas sec services Paris V8IMY***	35 749 864	7,91%
Clearstream Banking S.A. W8IMY***	19 945 810	4,41%
Försäkringsaktiebolaget Avanza Pension	8 668 516	1,92%
Ålandsbanken ABP	5 103 247	1,13%
Skandia Fonder	8 668 516	0,81%
Jan Andersson**	3 579 947	0,79%
Swedbank Försäkring	8 668 516	0,77%

\*inklusive ägande via dotterbolag och/eller privat ägande inom ägarfamiljen

\*\*inklusive närståendes ägande

\*\*\*företrädare för Robus Capital Management Ltd.

### NYTTJADE TECKNINGSOPTIONER

Vid den extra bolagsstämman den 29 januari 2021 fattades bland annat beslut om en riktad teckningsoptionsemission. Den 16 mars 2021 offentliggjordes att obligationsinnehavare som per den 22 februari 2021 var registrerade i skuldboken för bolagets obligation tilldelats sammantaget 76 239 258 teckningsoptioner, varav det under perioden registrerats att 419 315 teckningsoptioner nyttjats för teckning av 419 315 aktier i Moment Group till teckningspriset 0,266 kronor per aktie, enligt villkoren för teckningsoptionerna.

Kvarvarande antalet utgivna teckningsoptioner är 56 264 573 vilka kan tecknas fram till den 11 april 2024.

Efter registreringen hos Bolagsverket av de aktier som tecknades med stöd av teckningsoptionerna ökade antalet aktier och röster i bolaget med 419 315 varpå aktiekapitalet i bolaget ökade med 52 414,375 kronor.

Vid rapportperiodens slut uppgick det totala antalet aktier och röster i bolaget till 451 997 205 och det registrerade aktiekapitalet till 56 499 650,625 kronor.

### BEMYNDIGANDEN

Vid årsstämman 2022 beslöts, i enlighet med styrelsens förslag, att bemyndiga styrelsen att intill nästa årsstämma, vid ett eller flera tillfällen, besluta om nyemission av aktier i bolaget. Aktierna skall emitteras med eller utan företrädesrätt för bolagets aktieägare och högst med 10 procent av bolagets aktiekapital och totala röstetal.

## AKTIEÄGARPROGRAM MOMENT GROUP

Sedan 2006 har Moment Group ett Aktieägarprogram som syftar till att ge aktieägare i Moment Group en närmare inblick i företaget och dess verksamhetsområden.

Som medlem i Moment Groups Aktieägarprogram får man, förutom nyheter från koncernen, även en möjlighet till biljetter till exempelvis smygpremiärer. Har du 1000 aktier eller fler kan du anmäla dig till aktieägarprogrammet genom att gå in på [www.momentgroup.com](http://www.momentgroup.com) och fylla i dina uppgifter under rubriken Investor Relations och Aktien.

Antal medlemmar i Aktieägarprogrammet per den 30 juni 2022 var 1 590 personer.

# STYRELSENS FÖRSÄKRAN

Undertecknade försäkrar att delårsrapporten ger en rättvisande översikt av moderbolagets och koncernens verksamhet, ställning och resultat samt beskriver väsentliga risker och osäkerhetsfaktorer som moderbolaget och de företag som ingår i koncernen står inför.

Göteborg den 19 juli 2022

MOMENT GROUP AB

Martin du Hane  
VD/Koncernchef

Leif West  
Styrelseordförande

Anna Bauer  
Styrelseledamot

Thomas Engelhart  
Styrelseledamot

Kenneth Engström  
Styrelseledamot

Peter Settman  
Styrelseledamot

Tina Tropp Jerresand  
Styrelseledamot

Bo Wallblom  
Styrelseledamot

Delårsrapporten har inte varit föremål för revisorernas granskning.

Denna information är sådan information som Moment Group AB är skyldigt att offentliggöra enligt EU:s marknadsmissbruksförordning. Informationen lämnades, genom ovanstående kontaktpersoners försorg, för offentliggörande den 19 juli 2022 ca. kl. 08.30 CEST.

# KONCERNENS RAPPORT ÖVER RESULTAT

(MSEK)	Not	2022	2021	2022	2021	2021
		apr-juni	apr-juni	jan-juni	jan-juni	jan-dec
Nettoomsättning	3	175	25	292	46	396
Övriga rörelseintäkter	2	27	20	35	53	87
<b>Summa rörelsens intäkter</b>		<b>202</b>	<b>45</b>	<b>327</b>	<b>99</b>	<b>482</b>
<i>Rörelsens kostnader</i>						
Artist och produktionskostnader		-55	-12	-97	-23	-146
Handelsvaror		-16	-1	-27	-3	-31
Övriga externa kostnader		-36	-15	-64	-29	-99
Personalkostnader		-62	-27	-112	-52	-145
Avskrivningar och nedskrivningar på anläggningstillgångar		-15	-15	-30	-30	-77
Övriga rörelsekostnader		0	0	0	0	-2
Resultat från andelar i intressebolag		1	0	1	-1	0
<b>Summa rörelsens kostnader</b>		<b>-182</b>	<b>-70</b>	<b>-328</b>	<b>-137</b>	<b>-500</b>
<b>Rörelseresultat</b>		<b>20</b>	<b>-25</b>	<b>0</b>	<b>-38</b>	<b>-17</b>
<i>Resultat från finansiella poster</i>						
Ränteintäkter och liknande resultatposter		0	0	1	100	100
Räntekostnader och liknande resultatposter		-5	-5	-12	-12	-23
<b>Finansnetto</b>		<b>-5</b>	<b>-5</b>	<b>-11</b>	<b>88</b>	<b>77</b>
<b>Resultat före skatt</b>		<b>15</b>	<b>-30</b>	<b>-11</b>	<b>50</b>	<b>60</b>
Skatt på periodens resultat		-1	1	0	-16	-12
<b>Periodens resultat</b>		<b>14</b>	<b>-29</b>	<b>-11</b>	<b>34</b>	<b>48</b>
<b>Periodens resultat hänförligt till:</b>						
Innehav utan bestämmande inflytande		0	0	0	0	0
<b>Moderföretagets aktieägare</b>		<b>14</b>	<b>-29</b>	<b>-11</b>	<b>34</b>	<b>47</b>

## KONCERNENS RAPPORT ÖVER TOTALRESULTAT

(MSEK)	2022	2021	2022	2021	2021
	apr-juni	apr-juni	jan-juni	jan-juni	jan-dec
<b>Periodens resultat</b>	<b>14</b>	<b>-29</b>	<b>-11</b>	<b>34</b>	<b>48</b>
<b>Övrigt totalresultat</b>					
<i>Poster som kommer omklassificeras till resultatet</i>					
Omräkningsdifferenser vid omräkning av utländska dotterföretag	0	0	0	0	-1
<b>Övrigt totalresultat, netto efter skatt</b>	<b>0</b>	<b>0</b>	<b>0</b>	<b>0</b>	<b>-1</b>
<b>Periodens totalresultat</b>	<b>14</b>	<b>-28</b>	<b>-11</b>	<b>34</b>	<b>47</b>
<b>Periodens totalresultat hänförligt till:</b>					
<b>Moderbolagets aktieägare</b>	<b>14</b>	<b>-28</b>	<b>-11</b>	<b>34</b>	<b>47</b>
Innehav utan bestämmande inflytande	0	-	0	-	0
<b>Summa</b>	<b>14</b>	<b>-28</b>	<b>-11</b>	<b>34</b>	<b>47</b>

# KONCERNENS RAPPORT ÖVER FINANSIELL STÄLLNING

(MSEK)	2022-06	2021-06	2021-12
<b>TILLGÅNGAR</b>			
<b>Anläggningstillgångar</b>			
<i>Immateriella anläggningstillgångar</i>			
Goodwill	190	190	190
Övriga immateriella anläggningstillgångar	1	2	1
<i>Materiella anläggningstillgångar</i>			
Nyttjanderättstillgång	296	343	315
Förbättringsutgift annans fastighet	12	10	13
Övriga materiella anläggningstillgångar	44	48	48
<i>Finansiella anläggningstillgångar</i>			
Andelar i intresseföretag	14	11	13
Övriga finansiella tillgångar	0	0	0
<i>Uppskjutna skattefordringar</i>			
Uppskjutna skattefordringar	17	14	17
<b>Summa anläggningstillgångar</b>	<b>575</b>	<b>618</b>	<b>597</b>
<b>Omsättningstillgångar</b>			
Varulager	5	3	5
Kundfordringar	42	12	49
Aktuell skattefordran	3	0	0
Övriga fordringar	12	8	38
Förutbetalda kostnader och upplupna intäkter	102	63	80
Likvida medel	132	81	138
<b>Summa omsättningstillgångar</b>	<b>296</b>	<b>167</b>	<b>311</b>
<b>SUMMA TILLGÅNGAR</b>	<b>871</b>	<b>785</b>	<b>907</b>
<b>EGET KAPITAL OCH SKULDER</b>			
<b>Eget kapital</b>			
Aktiekapital	57	54	56
Övrigt tillskjutet kapital	143	140	142
Reserver	2	3	2
Balanserade vinstmedel inklusive periodens resultat	-216	-219	-206
<b>Eget kapital hänförligt till moderbolagets aktieägare</b>	<b>-15</b>	<b>-22</b>	<b>-4</b>
Innehav utan bestämmande inflytande	0	0	0
<b>Summa Eget Kapital</b>	<b>-15</b>	<b>-22</b>	<b>-4</b>
<b>Långfristiga skulder</b>			
Räntebärande skulder	144	144	144
Leasingskulder	317	336	335
Övrig långfristig skuld	11	12	13
Avsättningar	9	7	9
Uppskjuten skatteskuld	1	2	1
<b>Summa långfristiga skulder</b>	<b>482</b>	<b>500</b>	<b>501</b>
<b>Kortfristiga skulder</b>			
Räntebärande skulder	0	0	0
Leasingskulder	43	42	43
Leverantörsskulder	29	31	42
Aktuell skatteskuld	0	0	0
Övriga skulder	85	83	89
Förutbetalda biljettintäkter	87	64	84
Upplupna kostnader och förutbetalda intäkter	160	86	152
<b>Summa kortfristiga skulder</b>	<b>404</b>	<b>307</b>	<b>410</b>
<b>SUMMA EGET KAPITAL OCH SKULDER</b>	<b>871</b>	<b>785</b>	<b>907</b>

# KONCERNENS RAPPORT ÖVER FÖRÄNDRING EGET KAPITAL

	Aktie- kapital	Tillskjutet kapital	Reserver	Balanserade vinstmedel inkl årets resultat	Summa Moment Groups aktieägare	Innehav utan bestämmande inflytande	Totalt eget kapital
<b>(MSEK)</b>							
Per 31 december 2021	56	142	2	-206	-4	0	-4
Periodens resultat				-11	-11		-11
Övrigt totalresultat	-	-	0	-	0	-	0
<b>Summa Totalresultat</b>	<b>-</b>	<b>-</b>	<b>0</b>	<b>-11</b>	<b>-11</b>	<b>-</b>	<b>-11</b>
<b>Transaktioner med aktieägare</b>							
Minoritetsintresse	-	-	-	-	-	0	0
Utdelning	-	-	-	-	-	-	-
Nyemission	-	-	-	-	-	-	-
Inlösta teckningsoptioner	0	0	-	-	0	-	0
Emissionskostnader	-	0	-	-	0	-	0
Nedsättning aktiekapital	-	-	-	-	-	-	-
Per 30 juni 2022	56	143	2	-217	-15	0	-15

	Aktie- kapital	Tillskjutet kapital	Reserver	Balanserade vinstmedel inkl årets resultat	Summa Moment Groups aktieägare	Innehav utan bestämmande inflytande	Totalt eget kapital
<b>(MSEK)</b>							
Per 31 december 2020	16	127	3	-253	-106	-	-106
Periodens resultat				34	34	-	34
Övrigt totalresultat	-	-	0	-	0	-	0
<b>Summa Totalresultat</b>	<b>-</b>	<b>-</b>	<b>0</b>	<b>34</b>	<b>34</b>	<b>-</b>	<b>34</b>
<b>Transaktioner med aktieägare</b>							
Utdelning	-	-	-	-	-	-	-
Nyemission	50	0	-	-	50	-	50
Nedsättning aktiekapital	-12	12	-	-	-	-	-
Per 30 juni 2021	54	140	3	-219	-22	-	-22

# KONCERNENS RAPPORT ÖVER KASSAFLÖDEN

Msek	2022 apr-juni	2021 apr-juni	2022 jan-juni	2021 jan-juni	2021 jan-dec
<b>DEN LÖPANDE VERKSAMHETEN</b>					
Rörelseresultat	20	-25	0	-38	-17
Justering för poster som inte ingår i kassaflödet	13	15	28	31	80
Betald inkomstskatt	-1	0	-3	0	1
Erhållen ränta	1	-	1	-	1
Erlagd ränta	-6	-5	-12	-12	-23
<b>Kassaflöde från den löpande verksamheten före förändringar i rörelsekapital</b>	<b>27</b>	<b>-15</b>	<b>15</b>	<b>-18</b>	<b>41</b>
<b>Kassaflöde från förändringar i rörelsekapital</b>					
Förändring av varulager	1	0	1	0	-2
Förändring av kortfristiga fordringar	-24	3	12	-27	-111
Förändring av kortfristiga skulder	9	44	-5	57	159
<b>Kassaflöde från den löpande verksamheten</b>	<b>13</b>	<b>32</b>	<b>22</b>	<b>12</b>	<b>88</b>
<b>INVESTERINGSVERKSAMHETEN</b>					
Förvärv av dotterbolag	-	-	-	-	0
Förvärv av intressebolag	-	-	-	-	0
Förvärv av immateriella anläggningstillgångar	0	-	0	0	0
Förvärv av materiella anläggningstillgångar	-2	0	-3	-	-1
Försäljning av verksamhet	-	-	-	-	-
<b>Kassaflöde från investeringsverksamheten</b>	<b>-2</b>	<b>0</b>	<b>-3</b>	<b>0</b>	<b>-2</b>
<b>FINANSIERINGSVERKSAMHETEN</b>					
Upptagna lån	0	0	-	18	18
Amortering av lån	-2	-	-4	-	-10
Amortering av leasingkulder	-11	-15	-22	-22	-34
Nyemission	0	0	0	46	51
<b>Kassaflöde från finansieringsverksamheten</b>	<b>-13</b>	<b>-15</b>	<b>-26</b>	<b>42</b>	<b>25</b>
<b>Periodens kassaflöde</b>	<b>-2</b>	<b>17</b>	<b>-6</b>	<b>55</b>	<b>111</b>
Likvida medel vid periodens början	134	64	138	26	26
Valutakursdifferens i likvida medel	0	0	0	0	1
<b>LIKVIDA MEDEL VID PERIODENS UTGÅNG</b>	<b>132</b>	<b>81</b>	<b>132</b>	<b>81</b>	<b>138</b>



# KONCERNENS NOTER

## NOT 1 REDOVISNINGSPRINCIPER

### 1.1 Grund för upprättade av delårsrapport

Koncernen utgörs av moderföretaget Moment Group AB och dess dotterföretag. Moderföretaget är ett aktiebolag med säte i Göteborg, Sverige. Adressen till huvudkontoret är Trädgårdsgatan 2, 411 08 Göteborg.

Koncernen tillämpar International Financial Reporting Standards (IFRS) såsom de är antagna av EU. Denna delårsrapport har för koncernen upprättats i enlighet med IAS 34 Delårsrapportering. Upplysningar enligt IAS 34 Delårsrapportering lämnas i hela detta dokument. Delårsrapporten omfattar inte all information och upplysningar som krävs i årsredovisningen och bör läsas tillsammans med koncernens årsredovisning per den 31 december 2021.

Moderbolagets rapportering är upprättad i enlighet med Årsredovisningslagen (ÅRL) samt rekommendation från Rådet för finansiell rapportering, RFR 2 Redovisning för juridiska personer.

Redovisningsprinciperna är desamma som beskrivs i årsredovisningen för 2021.

Koncernens rapporteringsvaluta är SEK, vilket är moderföretagets funktionella valuta. Om inget annat anges redovisas alla siffror i miljontals sek (msek).

### 1.2 Statliga stöd kopplat till coronapandemin

IAS 20 Redovisning av statliga bidrag och upplysningar om statliga stöd – på grund av den extraordinära situationen som coronapandemin medfört har koncernen sökt och erhållit statliga stöd. Redovisning av statliga stöd redovisas under övriga intäkter i resultatet. Stöden redovisas i resultat- och balansräkning när det är rimligt säkert att stöden kommer att erhållas eller har erhållits.

Koncernens bolag har även valt att söka anstånd med betalning av skatter och avgifter som klassificeras som Övriga skulder i koncernens rapport över finansiell ställning.

## NOT 2 RISKER OCH OSÄKERHETSFAKTORER

Det finns ett flertal faktorer som kan påverka koncernens resultat och verksamhet. Många av dessa kan hanteras genom interna rutiner, medan vissa i högre utsträckning styrs av yttre faktorer. Risker och osäkerhetsfaktorer som rör koncernen är bland annat relaterade till makroekonomi, konkurrenssituation, säsongsbundenhet, tillstånd, innehåll i upplevelser, vädersituationer, valutor, skatter och olika regleringar och bedömningar men kan även uppkomma vid etablering på nya marknader, lansering av nya koncept och hantering av varumärken. För redogörelse kring bolagets riskfaktorer hänvisas till årsredovisning 2021.

Bolagets riskexponering avseende finansiell risk har under senaste åren ökat i samband med ökad skuldsättning vid upptagande av företagsobligation och negativt kassaflöde från den löpande verksamheten. Vidare har utbrottet av Covid-19 kraftigt påverkat branschen som koncernen verkar i. Vi arbetar fokuserat med riskhantering samt att återställa lönsamheten nu när restriktionerna har tagits bort.

## NOT 3 BETYDELSEFULLA BEDÖMNINGAR, UPPSKATTNINGAR OCH ANTAGANDEN

För en detaljerad redogörelse, av bedömningar gjorda av företagsledningen vid tillämpningen av IFRS som har en betydande inverkan på de finansiella rapporterna och gjorda uppskattningar som kan medföra väsentliga justeringar i påföljande finansiella rapporter, hänvisas till årsredovisning 2021.

## NOT 4 TRANSAKTIONER MED NÄRSTÅENDE

Försäljning till närstående sker i koncernen på marknadsmässiga villkor.

## NOT 5 REDOVISNING PER SEGMENT

## GEOGRAFISK INFORMATION PER SEGMENT

Koncernens huvudsakliga verksamhet är att leverera upplevelser i form av shower, musikal, teater, event, möten och artistförsäljning. Omsättningen för detta redovisas under rubriken tjänster. Vidare levererar koncernen mat och dryck, övrig restaurangförsäljning och eventuella merförsäljningsprodukter. Omsättningen för detta återfinns under rubriken varor.

2022-04-01-2022-06-30 april-juni	Live Entertainment	Immersive Venues	Event	Gemensamt, elimineringar	Totalt koncern
<i>Sverige</i>					
Tjänster	28	24	40	-2	89
Varor	2	55	0	-	57
<i>Norge</i>					
Tjänster	8	4	-	-	12
Varor	0	5	-	-	5
<i>Danmark</i>					
Tjänster	-	1	-	-	1
Varor	-	11	-	-	11
<b>Summa omsättning per segment</b>	<b>38</b>	<b>100</b>	<b>40</b>	<b>-2</b>	<b>175</b>
<b>EBIT per Segment</b>	<b>10</b>	<b>14</b>	<b>0</b>	<b>-4</b>	<b>20</b>

2021-04-01-2021-06-30 april-juni	Live Entertainment	Immersive Venues	Event	Gemensamt, elimineringar	Totalt koncern
<i>Sverige</i>					
Tjänster	3	0	14	-1	16
Varor	0	-6	0	-	-5
<i>Norge</i>					
Tjänster	2	2	-	-	4
Varor	0	2	-	-	2
<i>Danmark</i>					
Tjänster	-	1	-	-	1
Varor	-	8	-	-	8
<b>Summa omsättning per segment</b>	<b>5</b>	<b>7</b>	<b>14</b>	<b>-1</b>	<b>25</b>
<b>EBIT per Segment</b>	<b>-9</b>	<b>-13</b>	<b>-2</b>	<b>-1</b>	<b>-25</b>

2022-01-01-2022-06-30 jan-juni	Live Entertainment	Immersive Venues	Event	Gemensamt, elimineringar	Totalt koncern
<i>Sverige</i>					
Tjänster	58	41	67	-4	161
Varor	4	95	0	-	99
<i>Norge</i>					
Tjänster	12	4	-	-	16
Varor	0	5	-	-	5
<i>Danmark</i>					
Tjänster	-	1	-	-	1
Varor	-	11	-	-	11
<b>Summa omsättning per segment</b>	<b>73</b>	<b>157</b>	<b>67</b>	<b>-4</b>	<b>292</b>
<b>EBIT per Segment</b>	<b>5</b>	<b>3</b>	<b>0</b>	<b>-8</b>	<b>0</b>

2021-01-01-2021-06-30 jan-juni	Live Entertainment	Immersive Venues	Event	Gemensamt, elimineringar	Totalt koncern
<i>Sverige</i>					
Tjänster	6	-7	25	-2	23
Varor	1	-32	0	-	-31
<i>Norge</i>					
Tjänster	3	10	-	-	12
Varor	0	11	-	-	11
<i>Danmark</i>					
Tjänster	-	3	-	-	3
Varor	-	28	-	-	28
<i>Tyskland</i>					
Tjänster	0	-	-	-	0
Varor	-	-	-	-	0
<b>Summa omsättning per segment</b>	<b>9</b>	<b>13</b>	<b>25</b>	<b>-2</b>	<b>46</b>
<b>EBIT per Segment</b>	<b>-12</b>	<b>-14</b>	<b>-5</b>	<b>-4</b>	<b>-37</b>

Segmentens tillgångar	Live Entertainment	Immersive Venues	Event	Gemensamt, elimineringar	Summa koncernen
Per 30 juni 2022	158	590	158	-36	870
Per 30 juni 2021	161	512	94	17	785

## NOT 6 ÖVRIGA RÖRELSEINTÄKTER

Det som redovisas som övriga rörelseintäkter ligger utanför ordinarie kärnverksamhet och har under senaste åren till huvudsak bestått av statliga stödpaket kopplat till coronapandemin. Kulturstöd är ett stöd som riktar sig till kulturbranschen och skall kompensera för tillkommande kostnader som drabbat kultursektorn till följd av coronapandemin. Omställningsstöd skall kompensera för minskad omsättning under pandemin och permitteringsstöd skall ersätta företagen för personalkostnader i samband med neddragning av arbetstid. Återbetalning av avtalsgruppsjukförsäkring avser åren 2004 till 2008 vilket är en intäkt av engångskaraktär. Övriga intäkter avser i huvudsak realisationsresultat vid avyttring av tillgångar och andra intäkter.

	2022	2021	2022	2021	2021
Övriga rörelseintäkter	apr-juni	apr-juni	jan-juni	jan-juni	jan-dec
Stöd coronapandemin	25	20	32	53	80
Återbet avtalsgruppsjukförsäkring AGS åren 2004-2008	0	0	0	0	4
Övriga intäkter	2	-2	3	1	3
<b>Summa Övriga rörelseintäkter</b>	<b>27</b>	<b>19</b>	<b>35</b>	<b>55</b>	<b>87</b>

## NOT 7 RÄNTEINTÄKTER OCH LIKNANDE RESULTATPOSTER

Den 29 mars 2021 trädde de nya obligationsvillkoren i kraft vilket innebar att obligationen skrevs ned med 100 msek i enlighet med finansieringslösningen som slöts den 27 november 2020. Nedskrivningen redovisades som en finansiell intäkt första kvartalet 2021. Utgående skuld är vid bokslutsdagen 109 msek och förfaller till betalning 28 mars 2024.

## NOT 8 GOING CONCERN

Moment Groups verksamheter har drabbats mycket hårt av coronapandemin och merparten av koncernens verksamheter har varit stängda sedan pandemins utbrott i mitten av mars 2020 fram till att restriktionerna hävdades den 10 september i Danmark, den 25 september i Norge och slutligen den 29 september i Sverige. Pandemin har därmed haft en stor negativ påverkan på bolagets finansiella ställning men bolaget har vidtagit kraftfulla åtgärder för att parera effekterna av coronapandemin och stod väl rustade när restriktionerna hävdades. Under decembermånad återinfördes restriktioner i Danmark och Norge vilket medfört att verksamheterna har varit stängda från mitten av december fram till början av februari. I Sverige återinfördes restriktioner slutet av december och merparten av verksamheterna har varit stängda under januari. Restriktionerna har tagits bort från 9 februari och merparten av koncernens arenor kunde öppnas upp under februari månad. Koncernens två första kvartal 2022 påverkas negativt av restriktionerna då vi har en startsträcka innan vi fullt ut kan fylla våra arenor och maximera mängden kundprojekt igen.

Likvida medel vid kvartalets utgång uppgår till 132 msek (81 msek). Baserat på bolagets aktuella finansiella ställning och upprättade likviditetsprognoser för kommande tolv månader (inklusive gjorda stresstester för olika scenarier), bedömer bolaget att förutsättningar för fortsatt drift föreligger.

# MODERBOLAGETS RAPPORT ÖVER RESULTAT

(MSEK)	Not	2022 apr-juni	2021 apr-juni	2022 jan-juni	2021 jan-juni	2021 helår
Nettoomsättning		6	5	11	10	20
<i>Rörelsens kostnader</i>						
Övriga externa kostnader		-8	-6	-15	-13	-27
Personalkostnader		-3	-1	-5	-2	-4
Avskrivningar		0	0	0	0	0
<b>Summa rörelsens kostnader</b>		<b>-11</b>	<b>-8</b>	<b>-21</b>	<b>-15</b>	<b>-32</b>
<b>Rörelseresultat</b>		<b>-5</b>	<b>-3</b>	<b>-9</b>	<b>-6</b>	<b>-12</b>
<i>Resultat från finansiella poster</i>						
Nedskrivning av aktier i dotterbolag		-6	-15	-6	-21	-28
Räntetäkter och liknande poster		1	2	2	103	105
Räntekostnader och liknande poster		-3	-3	-7	-8	-15
		<b>-9</b>	<b>-16</b>	<b>-11</b>	<b>74</b>	<b>62</b>
<b>Resultat efter finansiella poster</b>		<b>-14</b>	<b>-19</b>	<b>-20</b>	<b>68</b>	<b>50</b>
Bokslutsdispositioner		0	0	0	0	0
<b>Resultat före skatt</b>		<b>-14</b>	<b>-19</b>	<b>-20</b>	<b>68</b>	<b>50</b>
Skatt		0	0	0	-19	-19
<b>Periodens resultat</b>		<b>-14</b>	<b>-19</b>	<b>-20</b>	<b>49</b>	<b>31</b>

## Moderbolagets rapport över totalresultat

MSEK	2022 apr-juni	2021 apr-juni	2022 jan-juni	2021 jan-juni	2021 helår
Hänförligt till moderföretagets aktieägare	-14	-19	-20	49	31
<b>Årets Totalresultat</b>	<b>-14</b>	<b>-19</b>	<b>-20</b>	<b>49</b>	<b>31</b>

# MODERBOLAGETS RAPPORT ÖVER FINANSIELL STÄLLNING

(MSEK)	2022 30 juni	2021 31 dec	(MSEK)	2022 30 juni	2021 31 dec
<b>TILLGÅNGAR</b>			<b>EGET KAPITAL OCH SKULDER</b>		
<b>Anläggningstillgångar</b>			<b>Eget kapital</b>		
<i>Immateriella anläggningstillgångar</i>			<i>Bundet eget kapital</i>		
Övriga immateriella anläggningstillgångar	0	0	Aktiekapital	57	56
<i>Materiella anläggningstillgångar</i>			Reservfond	20	20
Inventarier	1	1	<b>Summa bundet eget kapital</b>	<b>76</b>	<b>76</b>
<i>Finansiella anläggningstillgångar</i>			<i>Fritt eget kapital</i>		
Andelar i koncernföretag	155	155	Överkursfond	143	142
Andelar i intresseföretag	5	5	Balanserade vinstmedel	-115	-146
Uppskjutna skattefordringar	0	0	Periodens resultat	-20	31
<b>Summa anläggningstillgångar</b>	<b>161</b>	<b>161</b>	<b>Summa fritt eget kapital</b>	<b>7</b>	<b>27</b>
			<b>Summa eget kapital</b>	<b>83</b>	<b>103</b>
<b>Omsättningstillgångar</b>			<b>Långfristiga skulder</b>		
Fordringar koncernbolag	236	235	Räntebärande skulder	144	144
Kortfristiga fordringar	2	1	<b>Summa långfristiga skulder</b>	<b>144</b>	<b>144</b>
Kassa Bank	68	81			
<b>Summa omsättningstillgångar</b>	<b>306</b>	<b>318</b>	<b>Kortfristiga skulder</b>		
<b>SUMMA TILLGÅNGAR</b>	<b>467</b>	<b>478</b>	Leverantörsskulder	2	3
			Skulder koncernbolag	230	222
			Räntebärande skulder	0	0
			Övriga skulder	3	3
			Upplupna kostnader & förutbetalda intäkter	4	3
			<b>Summa kortfristiga skulder</b>	<b>239</b>	<b>231</b>
			<b>SUMMA EGET KAPITAL OCH SKULDER</b>	<b>467</b>	<b>478</b>

## HÄNDELSER EFTER BALANSDAGEN

För väsentliga händelser efter balansdagen, se sidan 1 i denna rapport. I övrigt har inga väsentliga händelser inträffat efter utgången av 30 juni 2022 som bedöms få en väsentlig påverkan på koncernens räkenskaper.

# DEFINITIONER OCH BERÄKNINGAR AV NYCKELTAL

## ALTERNATIVA NYCKELTAL

För att kunna presentera koncernens verksamhet på ett rättvisande sätt använder sig Moment Group-koncernen av ett antal alternativa nyckeltal som inte definieras i IFRS eller i Årsredovisningslagen. De alternativa nyckeltal som Moment Group använder sig av framgår av nedanstående redogörelse som också innefattar definitioner samt hur de beräknas. De alternativa nyckeltalen som används är oförändrade jämfört med tidigare perioder.

## DEFINITIONER

Alternativt nyckeltal	Beskrivning	Syfte
Rörelseresultat (EBIT)	Rörelseresultat före finansiella poster och skatt	Rörelseresultatet ger en bild av total resultatgenerering av den operativa verksamheten exkluderat finansieringsverksamheten
Justerat rörelseresultat (EBIT)	Justerat rörelseresultat före finansiella poster	Justerat rörelseresultat är rensat för jämförelsestörande poster, dvs väsentliga resultatposter som är hänförliga till förvärv och avyttringar av verksamheter eller betydande anläggningstillgångar, nedskrivningar och omstruktureringkostnader.
EBITDA	Rörelseresultat exklusive avskrivningar och nedskrivningar	Visar den operativa verksamhetens resultat före avskrivningar och nedskrivningar och är ett mått på verksamhetens prestation exkluderat finansieringsverksamheten.
Justerat EBITDA	Justerat rörelseresultat exklusive avskrivningar och nedskrivningar	Visar den operativa verksamhetens justerat resultat före avskrivningar och nedskrivningar och är ett mått på verksamhetens prestation. Justerat EBITDA är rensat för jämförelsestörande poster, dvs väsentliga resultatposter som är hänförliga till förvärv och avyttringar av verksamheter eller betydande anläggningstillgångar, nedskrivningar, och omstruktureringkostnader.
Sysselsatt kapital	Summa tillgångar minskad med icke räntebärande skulder och icke räntebärande avsättningar inklusive uppskjutna skatteskulder	Nyckeltalet Sysselsatt kapital visar den del av företagets tillgångar som finansierats av räntebärandekapital
Pro rata-omsättning	Omräkning av omsättning till lika omsättningsandel som vinstandel avseende samägda projekt. Avtalen kring samägda projekt ser olika ut – en part kan äga hela omsättningen men endast del av vinsten alternativt redovisa endast en vinstandel	Nyckeltalet visar omsättningen utifrån samma andel som ingår i resultatet och ger därmed en omsättningssiffra för koncernen som inte är beroende av ägarandelen i olika projekt
Elim/centralt	Avser intern handel samt centrala debiteringar	Visar transaktioner som gjorts internt inom koncernen som skall elimineras
Soliditet	Eget kapital i procent av balansomslutningen	Ett traditionellt mått för att visa finansiell risk, betalningsförmåga på lång sikt

Nettoskuld	Räntebärande skulder inklusive leasing-skuld minskat med likvida medel. En negativ nettoskuld innebär enligt denna definition att likvida medel och andra räntebärande finansiella tillgångar överstiger räntebärande skulder och således utgår en nettofordran	Nyckeltalet visar koncernens totala skuldsituation inräknat kassa och visar om koncernen har större kassa än skulder
Kassalikviditet	Omsättningstillgångar exklusive lager i procent av kortfristiga skulder	Kassalikviditet indikerar ett företags kortsiktiga betalningsförmåga. En kassalikviditet om 100 % eller mer innebär att kortfristiga skulder kan betalas direkt. En kassalikviditet som understiger 100 %, där lager eller pågående arbeten inte kan användas direkt, betyder att företaget kan behöva lösgöra långsiktiga tillgångar eller behöva ta lån för att betala sina kortfristiga skulder
Jämförelsestörande poster	Koncernens resultat kan påverkas av vissa poster av jämförelsestörande karaktär. Som jämförelsestörande poster definieras poster som är hänförliga till förvärv och avyttringar av verksamheter eller betydande anläggningstillgångar, nedskrivningar, omstruktureringskostnader.	Redovisning av poster som är justerade på grund av specifika händelser som i annat fall stör jämförbarheten mellan olika perioder. Ger en bättre förståelse för den operativa verksamheten.
<b>IFRS-nyckeltal</b>	<b>Beskrivning</b>	<b>Syfte</b>
Resultat per aktie före utspädning	Resultat per aktie före utspädning beräknas som periodens resultat dividerat med genomsnittligt antal utestående aktier	Resultat per aktie före utspädning beräknas som periodens resultat dividerat med genomsnittligt antal utestående aktier.
Resultat per aktie efter utspädning	Resultat per aktie efter utspädning beräknas som periodens resultat dividerat med genomsnittligt antal utestående aktier, justerat med det vägda genomsnittliga antalet utestående aktier för utspädningseffekten av samtliga potentiella aktier. Potentiell utspädning föreligger när lösenkursen för utställda teckningsoptioner är lägre än aktuell marknadskurs. Potentiella stamaktier ger upphov till utspädning endast om konvertering av dem ger upphov till lägre resultat per aktie	Resultat per aktie efter utspädning beräknas som periodens resultat dividerat med genomsnittligt antal utestående aktier, justerat med det vägda genomsnittliga antalet utestående aktier för utspädningseffekten av samtliga potentiella aktier. Potentiell utspädning föreligger när lösenkursen för utställda teckningsoptioner är lägre än aktuell marknadskurs. Potentiella stamaktier ger upphov till utspädning endast om konvertering av dem ger upphov till lägre resultat per aktie.

## BERÄKNING NYCKELTAL

Pro rata-omsättning, tsek	= Nettoomsättning - pro rata	292 329	-21 068	271 261
Rörelsemarginal, %	= 100 x $\frac{\text{EBIT}}{\text{Nettoomsättning}}$	-491		-0,2
Justerad rörelsemarginal, %	= 100 x $\frac{\text{Justerat EBIT}}{\text{Nettoomsättning}}$	-491		-0,2
Rörelsemarginal pro rata, %	= 100 x $\frac{\text{EBIT}}{\text{Pro rata omsättning}}$	-491		-0,2
Justerad rörelsemarginal pro rata, %	= 100 x $\frac{\text{Justerat EBIT}}{\text{Pro rata omsättning}}$	-491		-0,2
Avkastning på eget kapital, %	= 100 x $\frac{\text{Periodens resultat}}{\text{Genomsnittligt eget kapital}}$	-10 929		N/A
Avkastning på sysselsatt kapital, %	= 100 x $\frac{\text{Resultat före skatt plus finansiella kostnader}}{\text{Genomsnittligt sysselsatt kapital}}$	475		0,1
Vinstmarginal, %	= 100 x $\frac{\text{Resultat före skatt}}{\text{Nettoomsättning}}$	-11 163		-3,8
EBITDA, tsek	= EBIT + Avskrivningar och nedskrivningar	-491	29 600	29 109
Justerat EBITDA, tsek	= EBITDA - Jämförelsestörande poster	29 109	0	29 109
Justerat EBIT, tsek	= EBIT - Jämförelsestörande poster	-491	0	-491

Nyckeltalen presenteras i procent (%) eller gånger (ggr) och är beräknade på ackumulerade siffror.

## NYCKELTAL BASERADE PÅ BALANSRÄKNINGEN PER 30 JUNI 2022

Nettoskuld/Nettofordran*	= Räntebärande skulder inklusive leasingsskuld minskat med likvida medel och andra räntebärande fordringar	504 573	-131 985	372 588
Nettoskuld/EBITDA, tsek	= $\frac{\text{Nettoskuld}}{\text{EBITDA}}$	372 588		12,80
Kassalikviditet, %	= 100 x $\frac{\text{Omsättningstillgångar exklusive lager}}{\text{Kortfristiga skulder}}$	291 412		72,2
Soliditet, %	= 100 x $\frac{\text{Eget kapital}}{\text{Summa tillgångar}}$	-14 641		-1,7
Skuldsättningsgrad, %	= 100 x $\frac{\text{Räntebärande skulder}}{\text{Eget kapital}}$	504 573		-3446,3
Skuldsättningsgrad, netto, %	= 100 x $\frac{\text{Nettoskuld}}{\text{Eget kapital}}$	372 588		-2 544,8
Eget kapital per aktie, kr	= $\frac{\text{Eget kapital}}{\text{Totalt antal utestående aktier per bokslutsdatum}}$	-14 641		-0,03

En negativ nettoskuld innebär enligt denna definition att likvida medel och andra räntebärande finansiella tillgångar överstiger räntebärande skulder och således utgör en nettofordran.



## FINANSIELLA MÅL

De finansiella målen är under strategisk översyn.

## UTDELNINGSPOLICY

Moment Group har fastställt en utdelningspolicy som innebär att utdelningen ska uppgå till lägst 30% av koncernens resultat efter skatt. En utdelning förutsätter att koncernens finansiella ställning är tillräcklig för den löpande verksamheten samtidigt som koncernens expansionsplaner ska kunna fullföljas.

**MOMENT GROUP AB**  
Trädgårdsgatan 2  
411 08 Göteborg  
Org.nr: 556301-2730

KOMMANDE INFORMATIONSTILLFÄLLEN  
Delårsrapport Q3 – 18 november 2022

KONTAKTPERSON FÖR MER INFORMATION  
Martin du Hane, VD/Koncernchef  
+46 721 64 85 65  
[martin.duhane@momentgroup.com](mailto:martin.duhane@momentgroup.com)

**MOMENT  
GROUP**