

AONIC® AB



INNEHÅLLSFÖRTECKNING

AONIC IDAG	4
BREV FRÅN VD	8
BOLAGSSTYRNING	9
RISKFAKTORER OCH RISKHANTERING	14
HÅLLBARHET	19
FINANSIELL RAPPORTERING	38
KONCERNENS FINANSIELLA RAPPORTER	41
NOT 1 – VÄSENTLIGA REDOVISNINGSPRINCIPER	46
NOT 2 – REDOVISNINGSUPPSKATTNINGAR OCH BEDÖMNINGAR	53
NOT 3 – SEGMENTINFORMATION	54
NOT 4 – INTÄKTER	58
NOT 5 – ÖVRIGA POSTER I RESULTATRÄKNINGEN	59
NOT 6 – REVISIONSARVODEN	60
NOT 7 – ANSTÄLLDA OCH PERSONALKOSTNADER	61
NOT 8 – FINANSIELLA INTÄKTER OCH KOSTNADER	64
NOT 9 – SKATTER	65
NOT 10 – RESULTAT PER AKTIE	67
NOT 11 – IMMATERIELLA TILLGÅNGAR	68
NOT 12 – MATERIELLA ANLÄGGNINGSTILLGÅNGAR	70
NOT 13 – FINANSIELLA TILLGÅNGAR OCH SKULDER	71
NOT 14 – KUNDFORDRINGAR	74
NOT 15 – ÖVRIGA FORDRINGAR	74
NOT 16 – LIKVIDA MEDEL	74
NOT 17 – EGET KAPITAL	75
NOT 18 – LEVERANTÖRSSKULDER OCH ÖVRIGA SKULDER	76
NOT 19 – LEASING	77
NOT 20 – SPECIFIKATION AV KASSAFLÖDE	79
NOT 21 – FINANSIELLA INSTRUMENT OCH RISKHANTERING	80
NOT 22 – LÅN	84
NOT 23 – RÖRELSEFÖRVÄRV	85
NOT 24 – INTRESSEFÖRETAG	86
NOT 25 – KONCERNBOLAG OCH INNEHAVDA ANDELAR	87
NOT 26 – TRANSAKTIONER MED NÄRSTÅENDE	90
NOT 27 – HÄNDELSER EFTER RAPPORTPERIODENS UTGÅNG	90

**CONTENTS**

MODERBOLAGETS FINANSIELLA RAPPORTER	91
NOT M1 – MODERBOLAGETS VÄSENTLIGA REDOVISNINGSPRINCIPER	95
NOT M2 – INTÄKTER	96
NOT M3 – ÖVRIGA POSTER I RESULTATRÄKNINGEN	96
NOT M4 – REVISIONSARVODEN	96
NOT M5 – ANSTÄLLDA OCH PERSONALKOSTNADER	97
NOT M6 – FINANSIELLA INTÄKTER OCH KOSTNADER	97
NOT M7 – INKOMSTSKATT	98
NOT M8 – IMMATERIELLA TILLGÅNGAR	98
NOT M9 – ANDELAR I KONCERNFÖRETAG	99
NOT M10 – FINANSIELLA TILLGÅNGAR OCH SKULDER	100
NOT M11 – AVSÄTTNING	101
NOT M12 – SPECIFIKATION AV KASSAFLÖDE	101
NOT M13 – TRANSAKTIONER MED NÄRSTÅENDE OCH VÄSENTLIGA HÄNDELSER EFTER RÄKENSKAPSÅRETS UTGÅNG	101
ALTERNATIVA NYCKELTAL	102
DEFINITIONER	103
UNDERSKRIFTER	104
REVISIONSBERÄTTELSE	105
KONTAKT	112



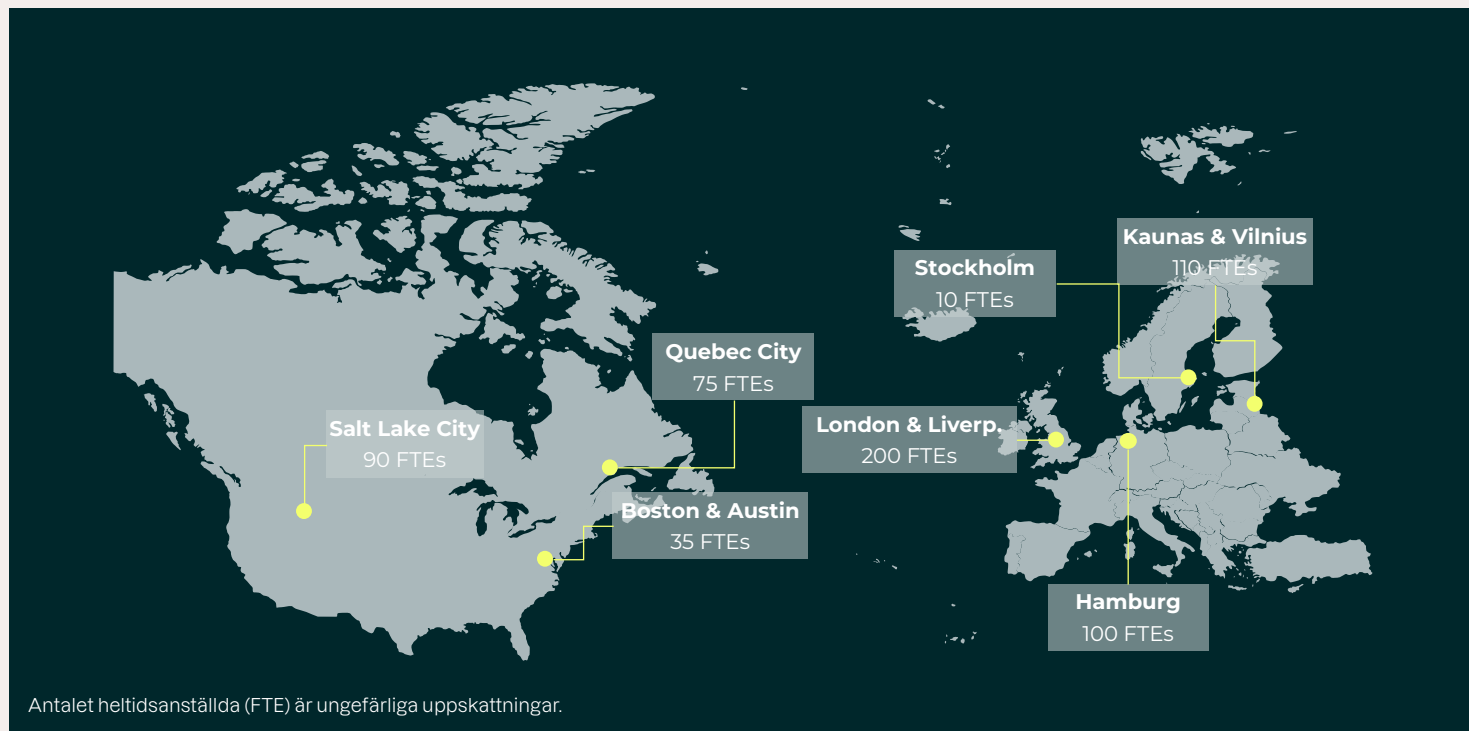
AONIC IDAG

Aonic är en diversifierad spelkoncern med ambitionen att bli nästa stora kraft inom spelindustrin. Aonic grundades från början för att fylla ett tydligt tomrum i branschen: att skapa ett verkligt stödjande hem för högkvalitativa, medelstora team. Videospel är ett av de största och snabbast växande segmenten inom underhållning – fullt av möjligheter. Vi håller oss borta från oprövade affärsmodeller och stora, etablerade team – vår plattform vilar på erfarna, men samtidigt dynamiska entreprenörer och kreativa innovatörer. Vårt slutmål är att skapa fantastiska spel och ständigt förbättrade tjänster. Finansiellt innebär det en hög organisk resultattillväxt och överlägsen avkastning på investerat kapital. Vi är inte en portfölj av företag, utan en plattform av likasinnade entusiaster. För att accelerera tillväxten tillämpar Aonic en tydligt definierad hybridmodell: vi tror på decentraliserat ansvar för att främja kreativitet och driv, samtidigt som vi tillhandahåller en samarbetsinriktad infrastruktur för att frigöra synergier.



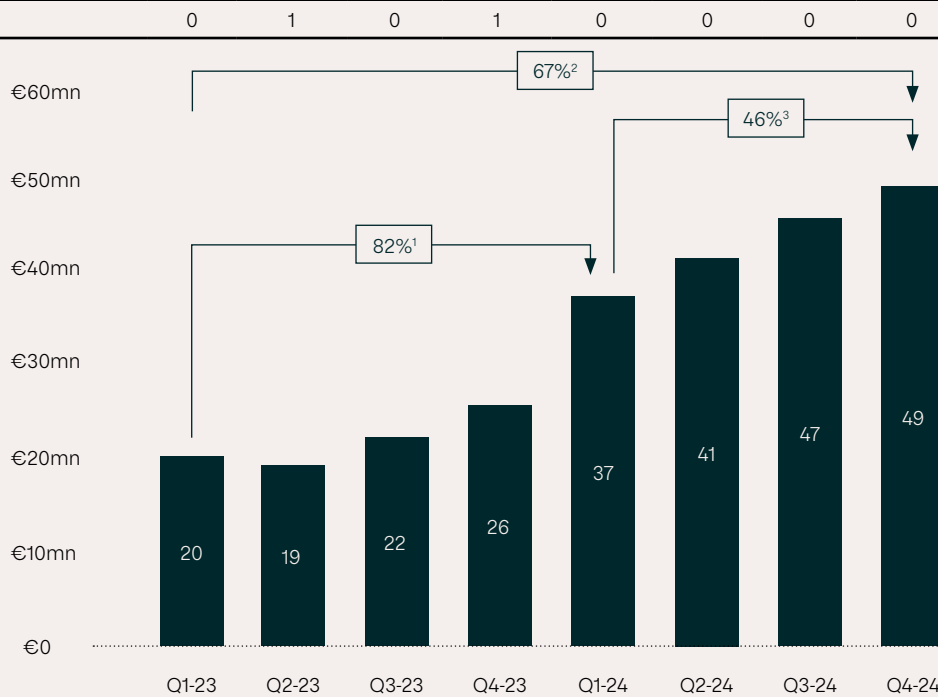
AONIC I KORTHET

- En väl diversifierad spelkoncern med verksamhet inom tekniktjänster för spelindustrin och spelutveckling – på en snabb tillväxtresa mot att bli nästa globala spelkraft.
- Grundad 2021 och har vuxit till över 650 heltidsanställda genom en kombination av förvärv och organisk utveckling. Huvudkontor i Sverige, med verksamhet på flera platser i Europa och Nordamerika.



Aonic Group Quarterly Revenue (EURm IFRS Consolidated)

rörelseförvärv



1. Genomsnittlig årlig tillväxttakt
 2. Genomsnittlig årlig tillväxttakt
 3. Genomsnittlig årlig tillväxttakt



SEGMENTÖVERSIKT

TECH

Intäkter '24 €130.0mn¹at ~150% tillväxt



ADJ.EBITDA '24 €38.4mn (29% marginal)

Vertikal Tech

Verksamhet B2B-tekniktjänster med cirka 150 % organisk tillväxt under räkenskapsåret 2024, cirka 30 % marginal och hög kassakonvertering

Studios

GAMING

Intäkter '24 €43.1mn²



ADJ.EBITDA '24 €-2.1m (neg margin)

Vertikal Mobile Box Titles

Business Diversifierad portfölj med över 50 mobilspel, varav cirka 40 % av intäkterna kommer från prenumerationer

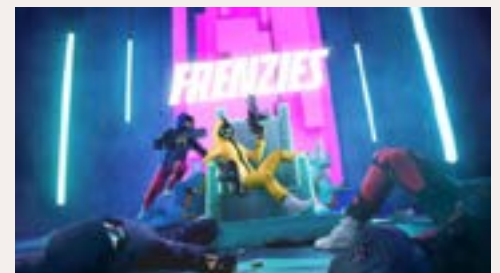
"Expansionsportfölj" med över 10 titlar under utveckling (plus kontraktutveckling) – för närvarande i en intensiv investeringsfas

Studios

1. Mätt som extern försäljning (intern försäljning exkluderas)
 2. Mätt som extern försäljning (intern försäljning exkluderas)
 3. Mätt som år-till-år-tillväxt i extern försäljning från Tech-segmentet



URVAL AV LANSERADE OCH KOMMANDE SPEL





VD ORD

2024 markerade ännu ett viktigt steg i Aonics utveckling, med fortsatt framsteg inom den operativa verksamheten och i arbetet med att stärka grunden för långsiktigt värdeskapande.

Under året har Aonic skalat upp sina verksamheter, förbättrat effektiviteten och främjat ett djupare samarbete mellan portföljbolagen. Plattformen fortsätter att mogna, vilket tydligt återspeglas i förbättrad lönsamhet, mer robusta interna processer och ökad tydlighet kring värdeskapande inom koncernens olika segment.

En viktig milstolpe under året var den framgångsrika kapitalanskaffningen, som ytterligare stärkte koncernens finansiella position och möjliggör ett fortsatt fokuserat och disciplinerat arbete med tillväxtinitiativ. Resultatet speglar marknads förtroende för både koncernens strategiska inriktning och ledning.

Professionalisering av verksamheten kommer att förbli en prioritet under 2025. Under 2024 gjordes fortsatta investeringar i finans, rapportering, bolagsstyrning och interna system – vilket lade grunden för att stödja en större och mer komplex organisation. Detta arbete kommer att vara fortsatt centralt under 2025, med en tydlig ambition att förena entreprenörsanda och kreativitet med skalbar, datadriven beslutsfattning.

Koncernens engagemang för hållbarhet och ansvarsfullt företagande fortsatte att utvecklas. ESG-initiativ stärktes ytterligare under året, både på koncernnivå och inom portföljbolagen. Ett särskilt fokusområde är medarbetarna – som ses som koncernens viktigaste tillgång.

Inom Games-segmentet gjordes goda framsteg inom produktutveckling, med en stark pipeline av kommande titlar och löpande förbättringar inom live-opererade spel. Koncernen har fortsatt stark tilltro till spelens kvalitet. Det externa marknadsläget är dock fortsatt utmanande. Inom Tech-segmentet fortsatte den starka utvecklingen, med stärkt marknadsposition och tydlig kommersiell traction. Innovation och tillväxt inom detta segment förstärker dess strategiska betydelse.

När koncernen går in i 2025 sker det med en tydlig strategisk inriktning, stärkta förmågor och en portfölj av verksamheter som är väl positionerade för att skapa långsiktigt och hållbart värde.

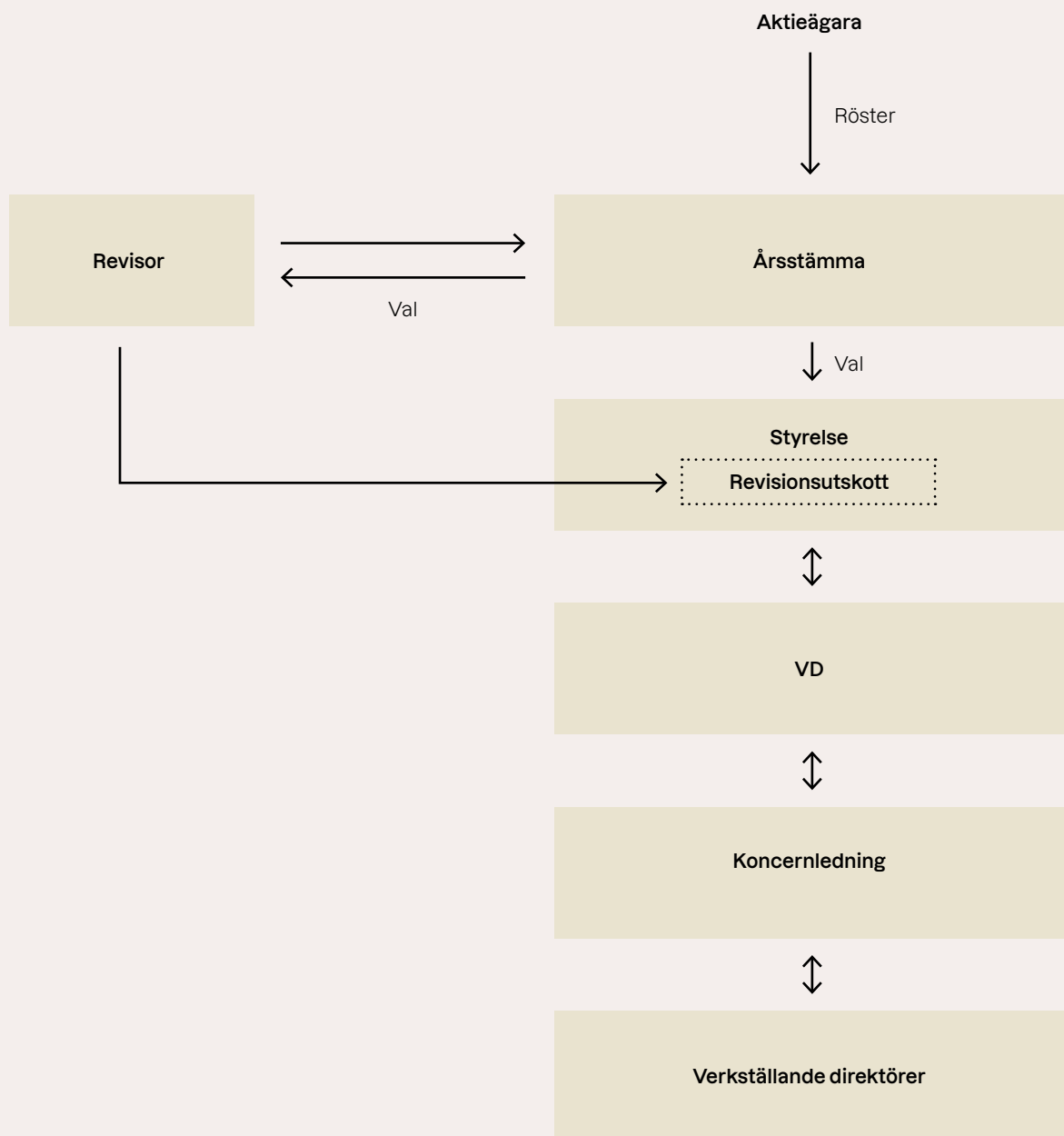


BOLAGSSTYRNING

Bolagsstyrningen inom Aonic är djupt förankrad i koncernens filosofi om decentraliserat ansvarstagande för att främja kreativitet och driv, samtidigt som en samarbetsinriktad infrastruktur tillhandahålls för att frigöra synergier. Styrningsmodellen bygger på tron att individer inom organisationen ska ges mandat att fatta beslut och agera självständigt. Denna form av ansvarstagande syftar till att stimulera medarbetares kreativitet och motivation. Samtidigt strävar Aonic efter att underlätta samarbete mellan teamen för att dra nytta av organisationens samlade styrkor och förmågor – något som leder till synergier och ömsesidigt värdeskapande. Transparens utgör därför en grundpelare i Aonics styrningsramverk.

Aonic är ett svenskt privatägt aktiebolag, vars aktier innehas privat och vars obligation är noterad på Nasdaq Stockholm. Bolagsstyrningen inom Aonic baseras på externa regelverk såsom aktiebolagslagen, bokföringslagen, årsredovisningslagen, EU:s marknadsmissbruksförordning (MAR) samt Nasdaq Stockholms regelverk för obligationsutgivare. Den styrs även av interna styrdokument såsom bolagsordningen, arbetsordningen för styrelsen, styrelsens instruktion till VD samt övriga policys, instruktioner och riktlinjer inom koncernen.

Bolagsstyrningsrapport





RAMVERK FÖR BOLAGSSTYRNING

Godkännandenivå	Styrdokument	Kommentar
01 Årsstämma	<ul style="list-style-type: none">Bolagsordning	Det primära styrdokumentet är bolagsordningen, som fastställer de grundläggande reglerna för bolagets styrning. Beslut fattas även av bolagsstämman, där aktieägarna samlas för att rösta om viktiga frågor som rör bolagets inriktning.
02 Styrelse	<ul style="list-style-type: none">Arbetsordning för styrelsenVD-instruktionRapporteringsinstruktionPolycysFinansiell handbok	Arbetsordningen för styrelsen definierar rutiner och processer för styrelsemöten och beslutsfattande. VD-instruktionen fastställer verkställande direktörens mandat. Rapporteringsinstruktionen reglerar den finansiella rapporteringen till styrelsen. Polycys är viljeyttringar som vägleder beslut och tillvägagångssätt inom särskilda områden eller processer. Den finansiella handboken innehåller detaljerade riktlinjer och rutiner för hantering av finansiella frågor inom bolaget.
03 VD	<ul style="list-style-type: none">RiktlinjerInstruktioner	På denna nivå erbjuder riktlinjer detaljerade anvisningar eller rekommendationer för hur vissa aktiviteter eller processer ska genomföras inom organisationen. Instruktioner är specifika direktiv eller order för att genomföra uppgifter eller rutiner enligt respektive dokument.
04 Verkställande direktörer	<ul style="list-style-type: none">Verksamhetsspecifika polycysVerksamhetsspecifika riktlinjerVerksamhetsspecifika instruktioner	På denna nivå är verksamhetsspecifika polycys anpassade för att hantera särskilda aspekter eller behov inom ett specifikt bolag eller enhet. Verksamhetsspecifika riktlinjer erbjuder detaljerade anvisningar eller rekommendationer för en viss verksamhets funktion. Verksamhetsspecifika instruktioner ger direkta order eller uppgifter som ska genomföras inom en specifik verksamhet.



RAMVERK FÖR BOLAGSSTYRNING

Aktieägare

Aktierna i Aonic ägs till 100 % av Aonic Midco S.à r.l. (Luxemburg), registrerad hos det luxemburgska handels- och bolagsregistret (Registre de Commerce et des Sociétés) under nummer B276783.

Aonic och Aonic Midco S.à r.l., som är den enda direkta aktieägaren i emittenten, kontrolleras indirekt av Florian Schuhbauer och Klaus Röhrig genom deras bestämmande inflytande över Active Ownership Fund SCS (Luxemburg). Active Ownership Fund SCS har sedvanliga interna rutiner på plats för att säkerställa att kontrollen över Aonic inte missbrukas. Det finns inget aktieägaravtal som kan leda till ett kontrollskifte i bolaget.

Årsstämma

Enligt aktiebolagslagen (2005:551) är bolagsstämman koncernens högsta beslutande organ. På en bolagsstämma utövar aktieägarna sin rösträtt i centrala frågor såsom fastställande av resultat- och balansräkning, disposition av bolagets vinst, ansvarsfrihet för styrelseledamöterna och verkställande direktören, val av styrelse och revisor samt ändringar i bolagsordningen. Utöver årsstämman kan extra bolagsstämmor sammankallas vid behov.

Kallelse till årsstämma och extra bolagsstämma där förslag till ändring av bolagsordningen ska behandlas ska ske tidigast sex veckor och senast fyra veckor före stämman. Kallelse till övriga extra bolagsstämmor ska ske tidigast sex veckor och senast tre veckor före stämman. Det finns inga begränsningar i hur många röster en aktieägare får avge.

Årsstämman 2024 har inte bemyndigat styrelsen att emittera nya aktier i bolaget eller att återköpa egna aktier.

Styrelse

Styrelsens arbete regleras av aktiebolagslagen (2005:551) och bolagets bolagsordning. Styrelseledamöterna ska ägna den tid och omsorg som krävs för uppdraget för att tillvarata bolagets och aktieägarnas intressen.

Styrelsens ordförande har enligt lag i uppgift att leda styrelsens arbete. Styrelsen ansvarar för bolagets och koncernens organisation samt förvaltningen av bolagets verksamhet. Styrelsen ska kontinuerligt följa bolagets och koncernbolagens finansiella situation genom rapportering från VD. Styrelsens fokus ska i första hand ligga på övergripande och långsiktiga frågor, samt ärenden av ovanlig karaktär eller av större betydelse för bolaget.

Styrelsen kan delegera det huvudsakliga ansvaret för särskilda frågor till enskilda styrelseledamöter, men ska i sådana fall vidta relevanta åtgärder och utöva kontroll för att säkerställa att delegeringen kan upprätthållas och fylla sitt syfte.

I enlighet med bolagsordningen ska styrelsen bestå av tre till tio ledamöter. Styrelsen består för närvarande av tre ledamöter. Ytterligare information om styrelsens ledamöter samt koncernens ledningsgrupp framgår nedan.



RAMVERK FÖR BOLAGSSTYRNING

Florian Egler

Styrelseordförande (vald till ordförande 2024-04-01)

Utbildning:

Magisterexamen (diplom) i företagsekonomi från Saarland University i Saarbrücken, Tyskland

Övriga väsentliga uppdrag:

Verkställande direktör i RLG Holding GmbH, styrelseledamot i Aonic 2 AB, styrelseledamot i AOC Fox S.à r.l., styrelseledamot i AOC Alpha S.à r.l., verkställande direktör i AOC Alpha GmbH, styrelseledamot i AOC Core S.à r.l., styrelseledamot i AOC Bravo S.à r.l., verkställande direktör i AOC Bravo GmbH

Paul Schempp

Styrelseledamot och verkställande direktör (vald 2023-04-26)

Utbildning:

M.Sc. i finans från Handelshögskolan i Stockholm (Sverige)
B.Sc. i företagsekonomi från University of Mannheim (Tyskland)

Övriga väsentliga uppdrag:

Styrelseledamot i Aonic 2 AB, Red Games Group Holdings Inc., OtherSide Entertainment Inc., Milky Tea Ltd., 9457-1163 Québec Inc. (Kanada), Aonic UK Ltd., Aonic Publishing Ltd., samt nDreams Ltd.

Fredrik Iversen

Member of the Board of Directors
(elected 2023-04-26).

Utbildning:

M.Sc. i finans från Handelshögskolan i Stockholm (Sverige)
B.Sc. i företagsekonomi från Handelshögskolan BI i Norge

Övriga väsentliga uppdrag:

Styrelseledamot i Aonic 2 AB, Aonic Holding UK och Aonic Publishing Limited, styrelseordförande i Chronovisor AB, Chronovisor AS och Chrono Capital AS, styrelseledamot i Abacus Finans AS och Abacus Consult AS

Intressekonflikter

Det är styrelseledamöternas ansvar att omedelbart informera styrelsen om det föreligger omständigheter som kan utgöra en intressekonflikt. En styrelseledamot som har en intressekonflikt i förhållande till en fråga som ska behandlas av styrelsen får inte delta i diskussionen eller beslutsfattandet i den aktuella frågan.



RAMVERK FÖR BOLAGSSTYRNING

Revisionsutskott och internrevision

Aonic har inte utsett något separat revisionsutskott, vilket innebär att ansvaret vilar på styrelsen. Mot bakgrund av koncernens struktur och interna processer för finansiell rapportering har styrelsen inte bedömt det som nödvändigt att inrätta en särskild internrevisionsfunktion för den finansiella rapporteringen.

Koncernledning

Verkställande direktören utses av styrelsen och har det övergripande ansvaret för den löpande förvaltningen av Aonic-koncernen och den dagliga verksamheten. Arbetsfördelningen mellan styrelsen och VD regleras i styrelsens arbetsordning och i instruktionen till VD samt följer aktiebolagslagen (2005:551). VD ansvarar även för att ta fram beslutsunderlag och rapporter till styrelsemöten samt att presentera detta material vid mötena.

Paul Schempp,

Koncernchef

Utbildning:

M.Sc. i finans från Handelshögskolan i Stockholm (Sverige)
B.Sc. i företagsekonomi från University of Mannheim (Tyskland)

Övriga väsentliga uppdrag:

Aonic 2 AB (styrelseledamot), Red Games Group Holdings Inc. (styrelseledamot), OtherSide Entertainment Inc. (styrelseledamot), Milky Tea Ltd. (styrelseledamot), 9457-1163 Québec Inc. (Kanada) (styrelseledamot), Aonic UK Ltd. (styrelseledamot), Aonic Publishing Ltd. (styrelseledamot), nDreams Ltd. (styrelseledamot)

Fredrik Iversen,

Finansdirektör

Utbildning:

M.Sc. in Finance from the Stockholm School of Economics (Sweden); B.Sc. in Business and Economics from BI Norwegian Business School (Norway)

Övriga väsentliga uppdrag:

Aonic 2 AB (styrelseledamot), Aonic Holding UK (styrelseledamot), Aonic Publishing Limited (styrelseledamot), Chronovisor AB (styrelseordförande), Chronovisor AS (styrelseordförande), Chrono Capital AS (styrelseordförande), Abacus Finans AS (styrelseledamot), Abacus Consult AS (styrelseledamot)

Olliver Heins,

Produktchef

Utbildning:

Speldesign, Games Academy, Berlin (Tyskland); 3D-konst och animation, Games Academy, Berlin (Tyskland); IT-systemtekniker, G18 Trade School, Hamburg (Tyskland)

Övriga väsentliga uppdrag:

Aonic UK Ltd. (styrelseledamot), Aonic Publishing Ltd (styrelseledamot), OtherSide Entertainment Ltd. (styrelseledamot), Red Games Group Holdings Inc. (styrelseledamot), TutoToons Ltd. (styrelseledamot), Milky Tea Ltd. (styrelseledamot), Boss Mode Games Limited (styrelseledamot), Endboss Game Consulting Limited (styrelseledamot), Datanomy Ltd. (rådgivare), Undo Studios SA (rådgivare)

Revisor

KPMG AB ("KPMG"), Vasagatan 16, 111 20 Stockholm, Sverige, är och har varit bolagets oberoende revisor sedan dess bildande. Fredrik Andersson är huvudansvarig revisor för bolaget. Han är auktoriserad revisor och medlem i FAR, branschorganisationen för auktoriserade revisorer i Sverige.



RISKFaktorER OCH RISKHANtering

Konkurrens och marknad		
Risikfaktor	Beskrivning	Begränsning
Konkurrens och marknadsanpassning	Spelmarknaden är mycket konkurrensutsatt med ett ökande antal konkurrenter. Nya aktörer och partnerskap mellan befintliga konkurrenter utgör ett hot mot marknadsandelar, prissättning och marginaler. Underlåtenhet att förutse marknadsförändringar eller reagera effektivt kan leda till förlust av konkurrenskraft. Dessutom sträcker sig konkurrensen bortom spel till andra underhållningssektorer, vilket kan påverka efterfrågan på online-/mobilspel.	<ul style="list-style-type: none">Genomföra regelbunden marknadsanalys för att förutse förändringar.Fokusera på innovation och anpassningsförmåga inom spelutveckling.Stärka strategier för att behålla kunder.
Konsumentbeteende	Konsumenternas köpbeteende och ekonomiska faktorer påverkar försäljningen. Konjunkturedgångar, inflation och förändringar på detaljhandels- och e-handelsmarknaderna kan påverka efterfrågan. En framgång är beroende av att vi förstår och svarar på förändrade konsumentpreferenser och marknadstrender.	<ul style="list-style-type: none">Övervaka konsumenttrender och justera strategier därefter.Skräddarsy produktportföljen för att tillgodose olika konsumentpreferenser.
Kommersiellt misslyckande för utvecklade spel	Om utvecklade spel inte genererar tillräckliga intäkter kan det leda till låg avkastning på investeringen och minskad lönsamhet	<ul style="list-style-type: none">Greenlight-process för spelinvesteringar.Utvärdera regelbundet framstegen och den kommersiella bärkraften för pågående spelutvecklingsprojekt.Diversifiera spelportföljen för att minska beroendet av enskilda titlar.
Risker med förbud för spel eller tjänster.	Spel och tjänster är beroende av tredjepartsplattformar och distributörer som utsätter dem för stränga godkännandekrav. Ändringar i plattformspolicyer eller tolkningar kan leda till förbud för funktioner eller att funktionerna tas bort, vilket påverkar intäkter och verksamhet.	<ul style="list-style-type: none">Upprätthålla ramar för efterlevnad för att tillgodose plattformskrav.Kontinuerligt övervaka och anpassa oss till förändringar i plattformspolicyer.Diversifiera distributionskanalerna för att minska beroendet av enskilda plattformar.



RISKFaktorER OCH RISKHANtering

Konkurrens och marknad		
Risikfaktor	Beskrivning	Begränsning
Kontinuerlig utveckling av spel och tekniker	Framgången är beroende av utveckling och lansering innovativa spel och tekniker. Utvecklingsprocesser är kostsamma och tidskrävande, med inneboende ekonomiska risker. Underlåtenhet att lansera eller marknadsföra framgångsrika spel kan påverka intäktsstillväxten och de finansiella resultaten.	<ul style="list-style-type: none">• Implementera effektiv projektledning för att minimera utvecklingsförseningar.• Genomföra grundlig marknadsundersökning för att identifiera trender och preferenser.• Investera i nya spel och tjänster med innovativa inslag
Leverantörsrisker	Att förlita sig på nyckelleverantörer för programvara och reklamteknik innebär risker för leveransavbrott eller förändringar i villkoren. Tvister med leverantörer kan störa verksamheten och leda till ökade kostnader.	<ul style="list-style-type: none">• Diversifiera leverantörsbasen för att minska beroendet.• Upprätthålla en öppen kommunikation och förhandla rättvisa villkor med leverantörerna.• Utveckla beredskapsplaner för potentiella störningar i leveranskedjan.
Negativa uppfattningar om spel och marknadsföring till ungdomar	Allmänhetens uppfattning om spelbranschen, särskilt vad gäller våld och missbruk, utgör risker. En negativ uppfattning skulle kunna leda till ökad reglering och svårigheter att attrahera och behålla användare. Efterlevnad av regler som riktar sig till ungdomsspel är avgörande för att undvika böter och behålla anseendet.	<ul style="list-style-type: none">• Genomföra åtgärder för att främja ansvarsfullt spelande och spel• Engagera oss i öppen kommunikation för att hantera allmänhetens farhågor• Förbättra efterlevnaden av regler som riktar sig till ungdomsspel
Beroende av viktiga medarbetare	Nyckelpersoner är avgörande för koncernens framgång, och utmaningar inom rekrytering och att behålla kompetenta medarbetare kan uppstå i en konkurrensutsatt miljö. Underlåtenhet att behålla nyckelmedarbetare kan påverka verksamheten och tillväxtstrategierna.	<ul style="list-style-type: none">• Erbjud konkurrenskraftiga ersättnings- och förmånspaket för att behålla talang.• Utveckla successionsplaner och talangpipelines för att minska riskerna för omsättning av nyckelpersonal.• Främja en positiv arbetskultur för att öka medarbetarnas nöjdhet och vilja att stanna kvar i bolaget.



RISKFaktorER OCH RISKHANtering

Bristande efterlevnad av regler		
Risikfaktor	Beskrivning	Begränsning
Behandling av personuppgifter	Hantering av personuppgifter är föremål för komplex dataskyddslagstiftning, med potentiella böter för bristande efterlevnad. Ändringar i lagstiftning mellan jurisdiktioner kan medföra oväntade kostnader eller begränsningar för affärsverksamheten.	<ul style="list-style-type: none">Upprätta robusta policyer för dataskydd och ramverk för efterlevnad.Ge fortlöpande utbildning för att säkerställa personalens medvetenhet om dataskyddsbestämmelser. - Regelbundet granska och uppdatera policyer för att anpassa oss till nya juridiska krav.
Förändringar i lagstiftning och att koncernen är verksam i flera olika jurisdiktioner	Efterlevnad av olika lagar och förordningar i flera jurisdiktioner är nödvändig, med bristande efterlevnad riskerar vi böter och skada på vårt anseende. Ständig övervakning och anpassning till regulatoriska förändringar är avgörande för att minska riskerna.	<ul style="list-style-type: none">Anställa juridiska experter för att övervaka och tolka regelförändringar.Implementera interna kontroller för att säkerställa efterlevnad av olika regulatoriska krav.Genomföra regelbundna revisioner för att bedöma efterlevnadsstatus och åtgärda eventuella brister omedelbart.
Risker relaterade till att koncernens spel kategoriseras som hasardspel eller riskspel	Vissa spel tillåter spelare att köpa virtuell valuta, vilket kan anses vara hasardspel i vissa jurisdiktioner med otydligt regelverk. Myndigheter kan se spelen som hasardspel, vilket leder till tvister, förbud eller böter.	<ul style="list-style-type: none">Regelbundet övervaka den rättsliga utvecklingen och säkerställa efterlevnad av regelverk.

Risker relaterade till IT och immateriella rättigheter		
Risikfaktor	Beskrivning	Begränsning
Störningar i IT-infrastrukturen	Störningar i IT-systemen kan leda till intäktsbortfall, kundklagomål och skada på bolagets anseende.	<ul style="list-style-type: none">Implementera robust IT-infrastruktur för viktiga affärsprocesser, med skydd mot störningar, såsom redundans och säkerhetsåtgärder.Regelbundet uppdatera och testa system för att säkerställa funktionalitet.
Immateriella rättigheter. Beroende av varumärkes- och upphovsrättsskydd	Förlitande på varumärkes- och upphovsrättsskydd för immateriella rättigheter. Underlåtenhet att skydda immateriella rättigheter kan försvaga konkurrenskraften och leda till rättsliga tvister eller anklagelser om intrång i de immateriella rättigheterna.	<ul style="list-style-type: none">Övervaka portföljen med immateriella rättigheter kontinuerligt och överväga registrering där det är möjligt.Implementera sekretessavtal och upprätthålla efterlevnad.
Fel eller brister i spelmekanik och infrastruktur	Fel eller brister i spel kan leda till missnöje hos användarna, minskat engagemang, bristande regelefterlevnad och ekonomiska förluster.	<ul style="list-style-type: none">Implementera rigorösa kvalitetssäkringsprocesser för spelutveckling och underhåll av infrastruktur.Övervaka spelen kontinuerligt efter release för fel och åtgärda omedelbart eventuella problem.



RISKFAKTORER OCH RISKHANTERING

Risker avseende intern förvaltning och affärsstrategi		
Risikfaktor	Beskrivning	Begränsning
Beroende av marknadsplatser och distributörer	Beroende av tredjepartsdistributörer och marknadsplatser för spelförsäljning. Ändringar i plattformar eller restriktioner som införs av distributörer kan påverka intäkterna negativt.	<ul style="list-style-type: none">• Diversifiera distributionskanaler och upprätta relationer med flera distributörer.• Diversifiera intäktströmmar utöver att vara beroende av några få nyckeldistributörer.
Tvister och rättsprocesser	Rättsliga tvister kan uppstå från olika aspekter av affärsverksamheten, vilket leder till ekonomiska förluster och skada på bolagets anseende.	<ul style="list-style-type: none">• Implementera robusta juridiska riskhanteringsstrategier, inklusive grundliga avtalsgranskningar av kompetenta personer.• Sträva efter att lösa tvister i godo och snabbt.
Decentraliserad organisation	Decentraliserad struktur kan leda till otillräcklig tillsyn, felaktigheter i finansiell rapportering och oväntade kostnader.	<ul style="list-style-type: none">• Stärka bolagsstyrningen och interna kontrollrutiner.• Förse dotterbolag med tydliga riktlinjer och rapporteringsstandarder, och underlätta transparens.• Genomföra regelbundna revisioner och granskningar för att säkerställa efterlevnad.
Risker i samband med framtida förvärv	Underlåtenhet att identifiera lämpliga förvärvsmål eller framgångsrikt integrera förvärvade företag kan resultera i ekonomiska förluster och avleda ledningens uppmärksamhet.	<ul style="list-style-type: none">• Genomföra noggrann due diligence på potentiella förvärvsmål.• Utveckla integrationsplaner och allokerade tillräckliga resurser för integrering efter förvärvet.• Noga övervaka förvärvade företags resultat och justera strategierna efter behov.
Felbedömning i prisstrategi	Felaktig prissättning kan resultera i minskad försäljning eller otillräcklig intäktsgenerering.	<ul style="list-style-type: none">• Genomföra marknadsundersökningar för att förstå prissättningsdynamiken.• Implementera flexibla prissättningsstrategier och regelbundet se över prismodeller baserat på marknadsfeedback och konkurrentanalys.



RISKFaktorER OCH RISKHANtering

Risker relaterade till finansiell ställning		
Risikfaktor	Beskrivning	Begränsning
Upplånings- och ränterisker	Beroende av skuldfinansiering exponerar koncernen för räntefluktuationer och potentiell oförmåga att erhålla finansiering till förmånliga villkor.	<ul style="list-style-type: none">• Diversifiera finansieringskällor• Upprätthålla en sund balans mellan skuld- och egetkapitalfinansiering.• Övervaka marknadsräntor och överväga säkringsstrategier.
Förlitande på offentliga subventioner och privat finansiering	Förlitandet på offentliga subventioner och privat finansiering för spelutveckling utsätter koncernen för efterlevnadskrav och finansieringsosäkerhet.	<ul style="list-style-type: none">• Säkerställa efterlevnad av finansieringskrav• Diversifiera finansieringskällorna för att minska förlitandet på specifika subventioner eller privata enheter.
Valutarisker	Verksamhet i flera valutor exponerar koncernen för valutakursrisker, vilket påverkar de finansiella resultaten och kassaflödena.	<ul style="list-style-type: none">• Övervaka valutaexponering och justera säkringsstrategier därefter.• Sikta på att upprätta naturliga säkringar där det är möjligt
Kreditrisk	Kreditrisk förknippad med kundfordringar kan leda till osäkra fordringar och likviditetsproblem.	<ul style="list-style-type: none">• Genomföra noggranna kreditbedömningar av motparter• Övervaka fordringar noga och implementera inkassostrategier för att minimera kreditriskexponeringen.
Kommersiellt misslyckande för utvecklade spel	Om utvecklade spel inte genererar tillräckliga intäkter kan det leda till nedskrivning av aktiverade utvecklingskostnader.	<ul style="list-style-type: none">• Genomföra marknadsundersökningar för att bedöma efterfrågan på spelprodukter. Regelbundet utvärdera den kommersiella bärkraften för pågående spelutvecklingsprojekt. Diversifiera spelportföljen för att minska beroendet av enskilda titlar.



HÅLLBART SPELANDE: ATT SKAPA EN FRAMTID DÄR ALLA KAN VARA MED OCH SPELA

Hållbarhet inom spel är inte längre ett val eller något som är "bra att ha" – det är ett ansvar. Som spelbolag erkänner Aonic den miljömässiga och sociala påverkan som vår bransch medför – från energiförbrukningen i datacenter och spelservrar till materialen som används vid hårdvaruproduktion. Samtidigt har spel potentialen att inspirera till positiv förändring, förena samhällen och driva innovation inom hållbar teknik.

På Aonic anser vi att hållbarhet är djupt förankrat i vår och våra studios DNA. Vårt främsta mål är att främja god hälsa och välbefinnande för våra medarbetare, spelare och det bredare samhället, att verka för jämlikhet, mångfald och inkludering samt att bemöta klimatkrisen så långt vår kapacitet tillåter.

Under 2024 har vi fortsatt att vidareutveckla de initiativ vi lanserade föregående år, med bibehållen tilltro till vår decentraliserade modell. Vi ser och bejakar varje studios unika styrkor och förutsättningar, och vi är fortsatt engagerade i att ge dem mandat att forma sina egna hållbarhetsresor. Genom att decentralisera beslutsfattandet och främja självbestämmande på studionivå frigör vi kreativitet, kompetens och engagemang i våra team – vilket driver kraftfulla och meningsfulla hållbarhetsinitiativ.

Årets arbete har fokuserat på fem prioriterade områden:

- 1) genomförande av dubbel väsentlighetsanalys enligt Corporate Sustainability Reporting Directive (CSRD),
- 2) utställning av hållbarhetspolicys på koncernnivå,
- 3) kartläggning av värdekedjan,
- 4) etablering av koncerngemensam rapportering,
- 5) arbete med EU-taxonomin.

Dubbel väsentlighet: Navigera mellan påverkan och finansiell relevans

Under 2024 genomförde vi vår första väsentlighetsanalys för att identifiera Aonics väsentliga påverkan, risker och möjligheter. Analysen utfördes i enlighet med EU:s direktiv om företagens hållbarhetsrapportering (Corporate Sustainability Reporting Directive, CSRD) och de antagna europeiska standarderna för hållbarhetsrapportering (European Sustainability Reporting Standards, ESRS) som publicerades i juli 2023. Väsentlighetsanalysen följde principen om dubbel väsentlighet, vilket innebär kombination av påverkan och finansiell väsentlighet. En hållbarhetsfråga anses enligt dubbel väsentlighet vara väsentlig utifrån ett eller båda av följande perspektiv:

- Påverkansväsentlighet – Aonics påverkan på människor och/eller miljö
- Finansiell väsentlighet – hållbarhetsfrågor som påverkar Aonics kassaflöden, utveckling, resultat, ställning, kapitalkostnad eller tillgång till finansiering.

Analysen av dubbel väsentlighet genomfördes i fem steg:

- 1) Identifiering av en bruttolista över ESG-områden
- 2) Granskning av process och intressenter
- 3) Bedömning av påverkan
- 4) Bedömning av finansiell väsentlighet
- 5) Kartläggning och dokumentation av väsentlighet

Utifrån den bruttolista av hållbarhetsfrågor och teman – inklusive under- och delfrågor – som omfattas av ESRS och återfinns i den antagna standarden ESRS1 "Allmänna krav", genomfördes en initial bedömning av varje tema i relation till Aonic. Denna bedömning inkluderade Aonics affärsverksamhet, geografiska närvaro, bransch och värdekedja. Även preliminära hållbarhetsfrågor som inte omfattas av ESRS men som kan vara potentiellt.



HÅLLBART SPELANDE: ATT SKAPA EN FRAMTID DÄR ALLA KAN VARA MED OCH SPELA

Väsentlighet för påverkan	Finansiell väsentlighet	Dubbel väsentlighet
Vatten (E3)	Informationsrelaterade konsekvenser för konsumenter och/eller slutanvändare (S4)	Arbetsförhållanden (Egen arbetsstyrka) (S1)
Begränsning av klimatförändringar (E1)	Regleringsmässig transparens (G1)	Lika behandling och möjligheter för alla (Egen arbetsstyrka) (S1)
		Social inkludering av konsumenter och slutanvändare (S4)
		Personlig säkerhet för konsumenter och/eller slutanvändare (S4)
		Personlig säkerhet för konsumenter och/eller slutanvändare (S4)
		Energi (E1)
		Skydd av visselblåsare (G1)
		Cybersäkerhet (G1)
		Cybersäkerhet (G1)

Figur 1. Aonics analys av dubbel väsentlighet

I enlighet med den process som anges i ESRS-standarderna, och med ambitionen att säkerställa att vi som koncern är samordnade kring våra övergripande hållbarhetsmål, har vår analys av dubbel väsentlighet diskuterats och godkänts av studiornas ledare, Aonics ledningsgrupp samt styrelsen. Denna analys kommer att utgöra grunden för utvecklingen av vår hållbarhetsstrategi och vägleda framtida samarbetsinitiativ mellan koncernens olika studior. Under 2024 fokuserade vi på att slutföra identifieringen av våra väsentliga hållbarhetsrisker samt att utveckla ett heltäckande ramverk för att säkerställa att dessa risker fullt ut integreras i vår övergripande process för affärsriskhantering. Detta initiativ gör det möjligt för oss att systematiskt bedöma, övervaka och hantera hållbarhetsrelaterade risker parallellt med traditionella affärsrisker. Målet är att öka bolagets motståndskraft och skapa långsiktigt värde genom att integrera hållbarhet i centrala beslutsprocesser. Vi planerar att tillhandahålla en detaljerad uppdatering kring våra framsteg och resultat i årsredovisningen för 2025.

I avsnittet om risker identifieras flera generella risker, varav vissa även är kopplade till hållbarhetsaspekter såsom negativa uppfattningar om spel och marknadsföring till ungdomar, beroende av nyckelmedarbetare samt hantering av personuppgifter. Under 2025 kommer vi att lägga ett starkt fokus på att ytterligare anpassa vår hållbarhetsrapportering och våra metoder till ESRS-standarderna, i syfte att uppnå ökad transparens, efterlevnad och ansvarstagande inom våra miljö-, sociala och styrningsrelaterade åtaganden.



HÅLLBART SPELANDE: ATT SKAPA EN FRAMTID DÄR ALLA KAN VARA MED OCH SPELA

Koncernövergripande hållbarhetspolicys: En enhetlig ram för påverkan

Trots Aonics decentraliserade struktur anser vi att det är avgörande att implementera gemensamma policys i hela organisationen för att säkerställa enhetliga framsteg mot vårt mål att bedriva verksamheten på ett ansvarsfullt sätt. Under 2024 fokuserade vi på att rulla ut affärskritiska policys på koncernnivå till samtliga studior.

Genom att engagera nyckelintressenter via workshops, utbildningar och gemensamma forum säkerställer vi att policys förstås, accepteras och tillämpas effektivt. Vi har strävat efter att anpassa våra arbetssätt till branschens bästa praxis, samtidigt som vi gett individuella team möjlighet att justera policys efter sina egna förutsättningar. Detta har skett parallellt med att vi främjat ett gemensamt åtagande på alla nivåer i företaget och säkerställt att koncernens grundläggande krav återspeglas.

Vårt fokus har legat på att adressera de områden vi bedömer som väsentliga för Aonic – såsom medarbetare, miljö, dataskydd och informationssäkerhet samt

Aonics koncerngemensamma policyramverk

Uppförandekod

Mångfald, jämlikhet och inkludering

Hälsa på arbetsplatsen

Policy mot trakasserier och diskriminering

Dataskydd och informationssäkerhet

Miljöpolicy

Uppförandekod för leverantörer

Värdekedjan: Ansvar från skapande till spelupplevelse

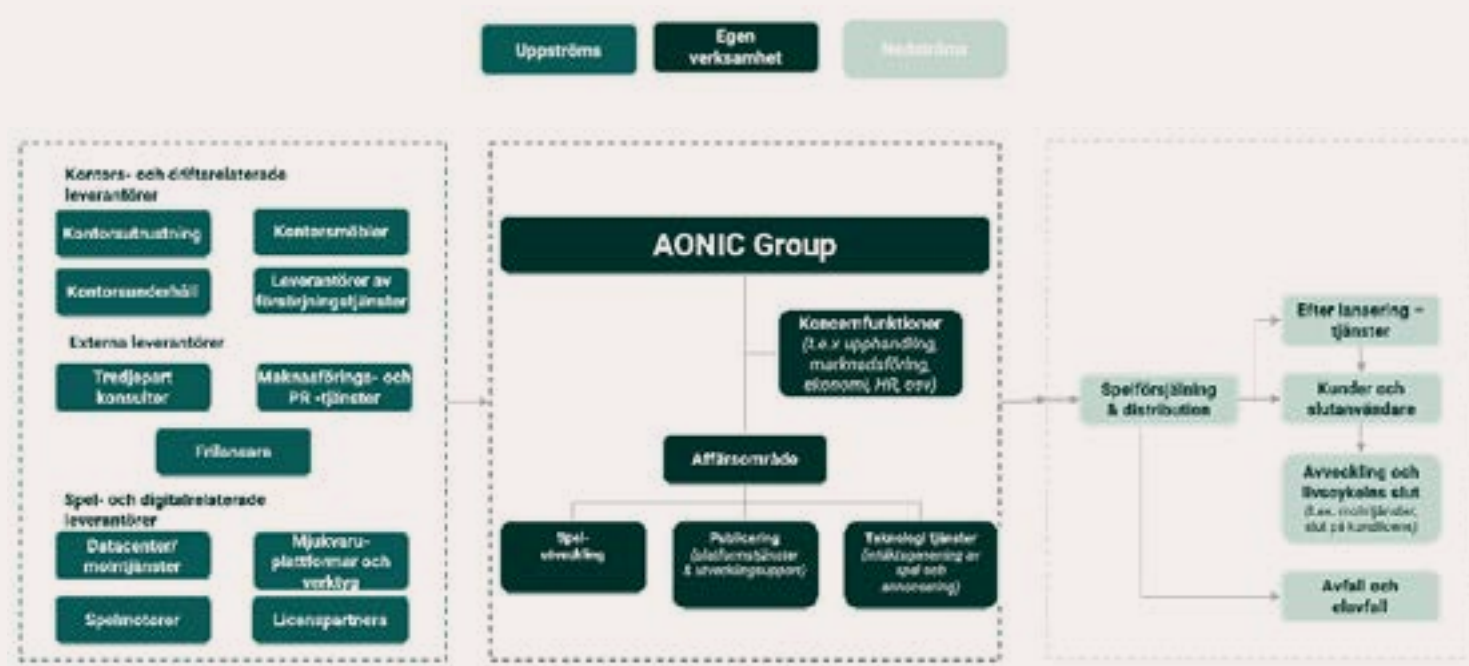
Spelindustrin är en dynamisk och snabbt föränderlig sektor, driven av teknologisk innovation, kreativt berättande och uppslukande användarupplevelser. I en bransch med hård konkurrens är förståelsen för värdekedjan avgörande för att optimera effektivitet, höja produktkvaliteten och behålla ett konkurrensmässigt försprång. Värdekedjan inom spel sträcker sig över en rad sammanlänkade aktiviteter – från konceptualisering och utveckling till distribution och stöd efter lansering – där varje steg spelar en central roll i att leverera engagerande upplevelser till spelare världen över.

Till skillnad från traditionella industrier, där fysiska produkter dominerar leveranskedjan, verkar spelbolag inom ett digitalt ekosystem där mjukvaruutveckling, immateriella rättigheter och plattformintegration står i centrum. Branschens värdekedja sträcker sig bortom den interna verksamheten och inkluderar viktiga externa aktörer såsom spelmotorer, förläggare, distributionsplattformar och community-drivna innehållsskapare. Framväxten av digital distribution, molnspel och live service-modeller har ytterligare förändrat hur värde skapas och fångas inom detta ekosystem.

Som en del av vårt hållbarhetsarbete och strategiska riskhantering genomförde vi under 2024 en omfattande kartläggning av vår värdekedja, parallellt med vår analys av dubbel väsentlighet. Denna process gav oss fördjupad insikt i de områden där vår verksamhet har störst påverkan och risk. Genom att noggrant analysera våra uppströms- och nedströmsprocesser strävar vi efter att öka transparensen, identifiera förbättringsmöjligheter och utveckla mer effektiva strategier för att minska risker samt främja positiva miljömässiga och sociala resultat. För att säkerställa en heltäckande kartläggning av Aonics tre affärsområden involverade vi våra studior aktivt i processen.



HÅLLBART SPELANDE: ATT SKAPA EN FRAMTID DÄR ALLA KAN VARA MED OCH SPELA



Figur 2. Aonics koncerngemensamma värdekedja

Vår uppströmsleverantörskedja består av en mångfald av leverantörer, där varje aktör spelar en avgörande roll i att stödja olika delar av vår verksamhet. Först har vi våra kontors- och driftrelaterade leverantörer – detta omfattar allt från kontorsmaterial, möbler och utrustning till fastighets- och drifttjänster som säkerställer att våra arbetsmiljöer är funktionella och väl underhållna. Dessa leverantörer bidrar till att effektivisera våra operativa processer, vilket gör att vi kan fokusera på våra kärnverksamheter.

Vi är dessutom beroende av leverantörer av externa arbetskraftstjänster för att möta våra personalbehov. Dessa leverantörer erbjuder specialiserade lösningar och tillhandahåller tillfällig personal och konsulter för en rad olika roller – från administrativt stöd till tekniska experter. Genom dessa partnerskap får vi större flexibilitet i vår organisation och tillgång till en bred talangbas, vilket gör det möjligt för oss att anpassa oss till förändrade affärsbehov.

Slutligen är våra spel- och digitalt relaterade leverantörer avgörande för den teknologiska grunden i vår verksamhet. De levererar kritisk mjukvara, hårdvara och digitalt innehåll som möjliggör utveckling, produktion och distribution av våra spelprodukter och -tjänster. Från mjukvaruplattformar och spelmotorer till hårdvarukomponenter och digitala tillgångar – dessa leverantörer säkerställer att vi förblir i framkant i den snabbt utvecklande digitala spelindustrin. Tillsammans utgör de ett dynamiskt och sammanlänkat nätverk som stärker vår värdekedja, driver innovation och förbättrar vår förmåga att leverera högkvalitativa produkter och tjänster till våra kunder.



HÅLLBART SPELANDE: ATT SKAPA EN FRAMTID DÄR ALLA KAN VARA MED OCH SPELA

Vår verksamhet är organiserad kring aktiviteter på koncernnivå, där centrala funktioner såsom ekonomi, hållbarhet och juridik är samlade. Dessa funktioner tillhandahåller avgörande stöd och övergripande styrning inom hela organisationen, vilket säkerställer att vi arbetar i linje med våra strategiska mål och uppfyller gällande regelverk. Utöver dessa koncerngemensamma funktioner spelar våra studior en nyckelroll i att driva verksamheten framåt. De ansvarar för spelutveckling, publicering och leverans av ett brett spektrum av tekniktjänster – inklusive spelintäktsgenerering och annonsteknik – som är avgörande för våra digitala erbjudanden.

Givet den decentraliserade karaktären i vår affärsmodell ansvarar studiorna även för flera operativa funktioner på egen hand. Detta inkluderar områden som personal (HR), juridik och inköp – funktioner som ofta hanteras centralt i mer traditionella organisationsstrukturer. Vår modell möjliggör för studiorna att agera med större flexibilitet och snabbhet, vilket gör att de kan anpassa sig efter teamens och projektens unika behov. Denna självständighet ger även utrymme för snabba och effektiva beslut, vilket är avgörande i den snabbväxande och ständigt föränderliga spel- och teknikbranschen. Genom att upprätthålla en balans mellan centralisering och decentralisering främjar vi både effektivitet och innovation i hela verksamheten.

Den nedströms delen av ett spelbolags värdekedja omfattar flera centrala steg som syftar till att leverera den färdiga produkten till spelarna och hantera relationen med kunden över tid. Den inleds med försäljning och distribution av spelet, där den färdiga produkten marknadsförs, säljs och tillgängliggörs via olika kanaler – inklusive digitala butiker, fysisk handel och onlineplattformar. När spelet väl lanserats blir eftermarknadsaktiviteter avgörande för att upprätthålla spelarengagemang och säkerställa långsiktig framgång. Dessa aktiviteter omfattar uppdateringar, buggfixar, nedladdningsbart innehåll (DLC), community management och kundsupport – alla viktiga för att förbättra spelupplevelsen och hålla spelet relevant över tid. När ett spel närmar sig slutet av sin livscykel hanteras avvecklingsfasen, där servrar kan stängas ner, innehåll arkiveras och spelarna informeras om spelets avslut. Denna fas omfattar även korrekt hantering av kunddata och säkerställande av smidiga övergångar till nya spel eller upplevelser. På så vis främjar vi fortsatt lojalitet och bevarar ett starkt varumärke. Tillsammans säkerställer dessa steg att spelet når sin fulla potential och får ett hållbart och väl omhändertaget livscykelöpp.



FRÅN KOD TILL KOLDIOXID – VÅR VÄG MOT EN HÅLLBAR FRAMTID

På Aonic erkänner vi att den digitala världen fortfarande lämnar avtryck i den fysiska. Från energiförbrukning till hårdvaruproduktion sträcker sig spelbranschens miljöpåverkan bortom skärmen. Därför är vi fast beslutna att minska vårt koldioxidavtryck, främja hållbara arbetsätt och använda vår plattform för att driva positiv förändring.

Under 2024 inledde vi arbetet med att etablera ett koncernövergripande ramverk för utsläppsrapportering genom att samla in preliminär information om våra Scope 1- och Scope 2-utsläpp inom samtliga verksamheter, där 100 % av våra studior har fastställt rutiner för datainsamling. Detta första steg var avgörande för att skapa en bättre förståelse för vårt nuvarande utsläppsavtryck och för att lägga grunden till ett mer strukturerat och enhetligt tillvägagångssätt för rapportering. Eftersom våra studior är verksamma i flera jurisdiktioner med olika regulatoriska krav och nivåer av datatillgänglighet, arbetar vi aktivt med att harmonisera rapporteringsenheterna med en gemensam struktur på koncernnivå. Denna anpassning kommer att säkerställa ökad konsekvens, noggrannhet och transparens i vår framtida utsläppsrapportering. Med blicken mot framtiden lanserar vi ett dedikerat projekt för koldioxidredovisning under 2025. Projektet kommer att formalisera processerna för att övervaka och hantera våra Scope 1- och Scope 2-utsläpp, med fokus på regelbunden och högkvalitativ datainsamling och rapportering. Dessutom kommer projektet att möjliggöra inledande kartläggning av våra Scope 3-utsläpp, med syfte att identifiera centrala påverkningsområden i vår värdekedja. Genom att stärka vår förmåga inom koldioxidredovisning vill vi förbättra vår miljöprestanda och bidra till att uppnå våra övergripande hållbarhetsmål.

Som företag utvärderar vi kontinuerligt vår verksamhet för att minimera vår miljöpåverkan. Det kan handla om energieffektiv spelutveckling, samarbeten med miljömedvetna molntjänstleverantörer eller initiativ för att minska mängden elektronikavfall – vårt engagemang för ett mer hållbart spelande är tydligt. Vi ser även att vårt community spelar en viktig roll i detta arbete, varför vi uppmuntrar spelare till mer miljövänliga spelvanor och stöttar branschgemensamma initiativ för hållbarhet. Under 2024 genomförde vi vår första koncerngemensamma kartläggning av datacenteranvändning. Syftet var att skapa en bättre förståelse för vår digitala infrastruktur och dess miljöpåverkan. Kartläggningen visade att över 95 % av vår data lagras i molnet, vilket väsentligt minskar vårt beroende av traditionella fysiska datacenter. Genom att använda molnbaserad infrastruktur kan vi eliminera miljöpåverkan från lokala servrar, minska energiförbrukningen och reducera elektronikavfall.

Men hållbarhet inom spel sträcker sig bortom frågan om var vi hostar våra tjänster. Vi är engagerade i att ständigt förbättra vår miljöpåverkan inom alla delar av vår verksamhet. Som en decentraliserad koncern har våra studior frihet och mandat att utveckla och genomföra egna hållbarhetsinitiativ – anpassade efter lokala behov och möjligheter. Under det gångna året har flera av våra studior tagit konkreta steg för att minska sin miljöpåverkan, antingen genom att lansera nya program eller genom att vidareutveckla befintliga. Flera studior har infört eller förstärkt återvinningsprogram för att minska avfall och säkerställa ansvarsfull hantering och återanvändning av material. Andra har fokuserat på energieffektivisering genom åtgärder som LED-belysning, rörelsesensorer för att minska onödig elförbrukning samt koncerngemensamma riktlinjer för energibesparing. Dessa åtgärder bidrar till lägre energianvändning och en mer hållbar arbetsmiljö. Utöver energi- och avfallsreducering har vissa studior också tagit initiativ för att främja miljövänligare pendlingsalternativ. Genom att erbjuda medarbetare resekort eller andra incitament för att använda kollektivtrafik uppmuntrar man aktivt till resor med lägre klimatpåverkan. Detta bidrar till att minska utsläppen kopplade till den dagliga pendlingen. I takt med att vi fortsätter växa är vi fortsatt engagerade i att sprida goda exempel och främja ett hållbarhetstänk inom hela koncernen – och därigenom bygga en kultur präglad av ansvarstagande och långsiktighet.



EN ARBETSPLATS SOM FUNGERAR FÖR ALLA

Våra medarbetare är avgörande – inte bara för att driva Aonics tillväxt och framgång, utan också för att forma och utveckla vårt hållbarhetsarbete.

Som spelbolag är vi medvetna om att innovation, kreativitet och ansvarstagande går hand i hand. Våra teammedlemmar brinner inte bara för att skapa engagerande spelupplevelser, utan är även engagerade i att bidra till en positiv påverkan på miljön, samhället och branschen i stort.

Genom att skapa en arbetsplats där hållbarhet värdesätts, säkerställer vi att våra medarbetare förblir motiverade, engagerade och rustade att driva meningsfull förändring – både inom företaget och i det bredare spelcommunityt. Givet Aonics decentraliserade affärsmodell har varje studio fullt mandat att utforma sina egna medarbetarinitiativ, anpassade efter respektive kultur och verksamhetsfokus. Samtidigt finns det flera gemensamma nämnare som majoriteten av våra studior arbetar aktivt med:

- **Främja hälsa och välbefinnande**

Vi är engagerade i att skapa en arbetsmiljö som stödjer både fysisk och psykisk hälsa. Genom initiativ såsom gymmedlemskap, "duvet days" för återhämtning och sjukvårdsersättning för hälsorelaterade kostnader vill vi tillhandahålla resurser som bidrar till en hälsosam och balanserad livsstil. Genom att investera i våra medarbetares välmående stärker vi både produktiviteten och arbetsglädjen – samtidigt som vi bygger en positiv och inkluderande arbetsmiljö där varje individ känner sig sedd, stöttad och motiverad

- **Professionell utveckling**

Vi tror att kontinuerligt lärande är nyckeln till både personlig och professionell utveckling. För att stödja detta erbjuder vissa av våra studior möjlighet att ta ledigt för att delta i erkända utbildningsevent under en tvåårsperiod, vilket gör det lättare att hålla sig uppdaterad om branschtrender och bygga vidare på sin kompetens. Utöver detta tillhandahålls en individuell utvecklingsbudget, som kan användas till kurser, certifieringar, workshops eller andra lärandeaktiviteter som ligger i linje med medarbetarens karriärmål. Genom att främja en kultur av tillväxt och lärande stärker vi innovationskraften och det långsiktiga bidraget till företagets framgång.

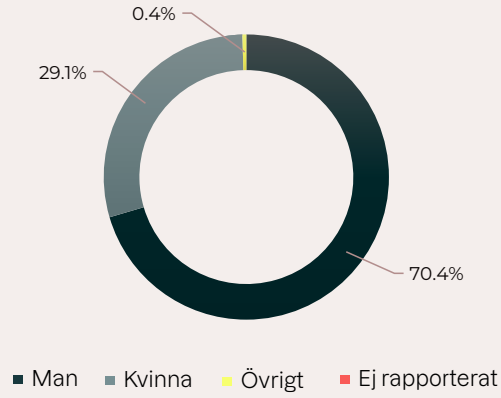
- **Balans mellan arbete och privatliv**

Vi förstår vikten av flexibilitet för att medarbetare ska kunna balansera sitt yrkesliv med sina privata åtaganden. Därför erbjuder vi hybrida arbetsformer – i vissa studior finns möjlighet att arbeta på distans på måndagar och fredagar – samt flexibla arbetstider inom ramen för företagets kärntid. En av våra studior erbjuder även ett så kallat Workation-program, där medarbetare kan arbeta på distans från valfri plats under upp till tio dagar per år. Dessutom erbjuder vissa studior ett barnomsorgsstöd per barn för att underlätta för arbetande föräldrar att hantera förskolekostnader. Genom att uppmuntra till balans mellan arbete och privatliv skapar vi förutsättningar för hållbart engagemang – både i arbetslivet och privat.

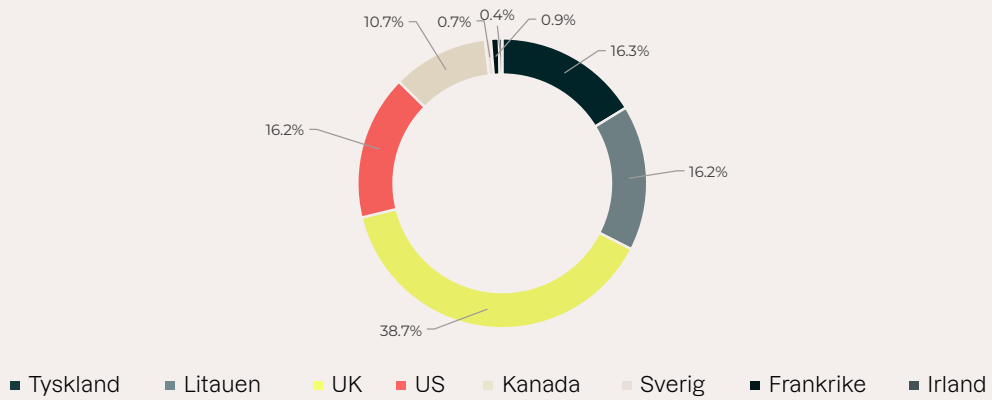


MÅNGFALD, JÄMLIKHET OCH INKLUDERING

Anställda per kön



Anställda per land





MÅNGFALD, JÄMLIKHET OCH INKLUDERING

På Aonic är vi fast beslutna att främja en mångfaldig och inkluderande arbetsplats där alla medarbetare känner sig värdefulla, respekterade och stärkta i sin utveckling.

Vi uppmärksammar aktivt viktiga tillfällen såsom Internationella kvinnodagen, där vi anordnar särskilda evenemang med syftet att inspirera, stötta och lyfta fram kvinnors röster inom organisationen. Utöver detta uppmärksammar vi även olika temamånader och högtider, såsom HBTQ+-historiamånaden, som en del av vårt kontinuerliga arbete för att skapa en kultur präglad av medvetenhet, acceptans och inkludering för alla.

Vår inkluderande kultur omfattar alla medarbetare, i synnerhet vårt HBTQ+-community, som fullt ut välkomnas och stötts inom företaget. Vi har skapat en trygg och öppen arbetsmiljö där HBTQ+-medarbetare kan vara sina autentiska jag. Detta stöds av vår interna medarbetargrupp för HBTQ+ (Employee Resource Group, ERG), som fungerar som en mötesplats för både communityn och allierade att dela erfarenheter, bygga nätverk och driva på för verklig förändring.

Vi är också stolta över att erbjuda möjligheter för individer med olika bakgrunder och erfarenheter att ta klivet in i spelindustrin. Flera av våra studior samarbetar strategiskt med organisationer som Out Making Games och Into Games, vilka arbetar för att stötta och lyfta underrepresenterade grupper inom spelbranschen. Genom dessa samarbeten får vi möjlighet att nå ut till och vägleda personer från olika bakgrunder, och hjälpa dem att navigera sina karriärer och få tillgång till möjligheter som annars skulle kunna vara svåra att nå.

Genom att arbeta aktivt med mångfald och inkludering på alla nivåer i organisationen stärker vi inte bara våra egna team – vi bidrar också till en mer inkluderande och representativ spelindustri. Vi tror att mångfald av perspektiv leder till innovation, kreativitet och en mer dynamisk arbetsmiljö – allt avgörande för framtidens spelutveckling.

Styrning

På Aonic anser vi att stark bolagsstyrning är en grundförutsättning för en hållbar framtid. I takt med att spelindustrin utvecklas är vi fast beslutna att upprätthålla högsta standard vad gäller etik, transparens och ansvarstagande. Vi arbetar aktivt med att integrera hållbarhet i vår styrningsstruktur, som en del av vår pågående hållbarhetsresa. Aonics Head of ESG (Environmental, Social & Governance) rapporterar direkt till VD och har en central roll i att forma och genomföra företagets hållbarhetsstrategi. Rollen ansvarar för att säkerställa heltäckande hållbarhetsrapportering, inklusive insamling och analys av relevant data. Positionen är avgörande för att driva företagets ESG-mål och säkerställa att de är i linje med vår övergripande företagsvision.

Mot bakgrund av vår decentraliserade verksamhetsmodell samarbetar Head of ESG nära med flera olika avdelningar inom koncernen. Vi arbetar tillsammans med HR, fastighetssamordning och operativa team i varje studio för att säkerställa att datainsamling sker konsekvent, korrekt och i enlighet med våra hållbarhetsmål. Dessa team är också nyckelaktörer i implementeringen av hållbarhetspolicys och initiativ i hela organisationen, vilket gör det möjligt för varje studio att integrera hållbarhetsarbetet i sin dagliga verksamhet. Detta samarbetsinriktade arbetssätt gör det möjligt för oss att upprätthålla ett enhetligt och koncerngemensamt engagemang för hållbarhet, samtidigt som vi respekterar varje studios unika behov och prioriteringar. Genom att arbeta tillsammans på alla nivåer säkerställer vi att vårt hållbarhetsarbete är välkoordinerat, effektivt implementerat och mätbart.

Under 2024 färdigställde och implementerade koncernen ett antal koncernövergripande policyer i syfte att stärka vårt åtagande för etiskt uppförande, regelefterlevnad och hållbart företagande. Dessa policyer – som omfattar uppförandekod, uppförandekod för leverantörer, personalrelaterade policyer, policy för datasekretess och datasäkerhet samt miljöpolicy – kommunicerades till samtliga medarbetare. Som en del av implementeringen krävdes det att medarbetarna tog del av och formellt bekräftade varje policy för att säkerställa förståelse och acceptans. Under 2024 undertecknade 100 % av medarbetarna en bekräftelse av uppförandekoden, och inga incidenter rapporterades.



FRAMÅTBLICK: ATT DRIVA HÅLLBARHET INOM SPELINDUSTRIN

I takt med att vi fortsätter vår hållbarhetsresa är vi fast beslutna att stärka vår påverkan genom strategiska initiativ och ökad transparens. Under det kommande året kommer vi att fokusera på att säkerställa att vår rapportering uppfyller de högsta kraven på ansvarstagande och öppenhet. Detta steg möjliggör bättre uppföljning av våra framsteg, ökat engagemang med våra intressenter och ett kontinuerligt förbättringsarbete inom hållbarhet.

Som en del i att ytterligare utveckla vårt hållbarhetsarbete planerar vi att ta fram ett verktyg för riskhantering som hjälper oss att identifiera och hantera ESG-relaterade risker i vår verksamhet. Verktyget kommer att ge värdefulla insikter inom områden som klimatanpassning, hållbarhet i leverantörskedjan och regelefterlevnad, vilket gör det möjligt för oss att proaktivt bemöta utmaningar och identifiera nya möjligheter till positiv förändring.

I linje med vårt åtagande att minska vårt miljöavtryck fortsätter vi att utveckla vårt arbete med koldioxidredovisning. Genom att förbättra vår datainsamling och analys strävar vi efter att få en mer exakt bild av våra utsläpp och identifiera nyckelområden för minskning. Detta kommer att ge oss förutsättningar att sätta relevanta mål och implementera åtgärder för att minska vår påverkan, särskilt inom områden som energianvändning, molninfrastruktur och medarbetarnas pendling.

Utöver miljömässig hållbarhet ser vi även vikten av att främja en inkluderande, jämlik och mångfaldspräglad arbetsplats. Våra initiativ inom mångfald, jämlikhet och inkludering (DEI) kommer att fortsätta utvecklas, med fokus på att öka representation, främja inkluderande rekryteringsprocesser och skapa en arbetsmiljö där alla medarbetare känner sig värderade och har möjlighet att utvecklas. Vi kommer även att vidareutveckla interna program som stöttar underrepresenterade grupper och säkerställa att alla har likvärdiga möjligheter till karriärtillväxt inom företaget.

Genom att integrera dessa initiativ i vår långsiktiga strategi lägger vi grunden för en mer ansvarsfull och hållbar framtid för spelindustrin. Vårt mål är inte bara att minska vår påverkan, utan också att bidra till verklig förändring inom branschen – och att sätta en ny standard för hur spelbolag kan bidra till en bättre värld.



AONICS RAPPORT ENLIGT EU:S TAXONOMIN 2024

EU-taxonomin för hållbara investeringar är en central del av Europeiska unionens Green Deal och syftar till att styra finansiella flöden mot miljömässigt hållbara ekonomiska verksamheter.

Taxonomin fungerar som ett klassificeringssystem som definierar vilka verksamheter som kan anses vara "hållbara".

Genom att rapportera enligt EU-taxonomin redovisar Aonic i vilken utsträckning bolagets omsättning, investeringsutgifter (CapEx) och rörelsekostnader (OpEx) är förenliga med – och i linje med – de verksamheter som klassificeras i taxonomiförordningen.

Taxonomin omfattar sex miljömål:

- 1) Begränsning av klimatförändringar
- 2) Anpassning till klimatförändringar
- 3) Hållbar användning och skydd av vatten- och marinresurser
- 4) Omställning till en cirkulär ekonomi
- 5) Förebyggande och kontroll av föroreningar
- 6) Skydd och återställande av biologisk mångfald och ekosystem

Aonic har genomfört en granskning för att bedöma vilka av taxonomins verksamheter som bolaget är berättigat att redovisa som förenliga. Genom denna bedömning har det konstaterats att inga verksamheter kopplade till Aonics kärnaffär i nuläget återfinns i taxonomin. Verksamheten "Framställning av film, video och TV-program, ljudinspelningar och musikutgivning" (NACE J.59) har diskuterats som potentiellt relevant, men bedömdes inte spegla Aonics faktiska verksamhet. Följaktligen uppgår taxonomiberättigad omsättning till noll.

Trots att Aonic inte har någon taxonomiberättigad omsättning, bedriver bolaget två verksamheter som är berättigade enligt taxonomin och som klassificeras under miljömålen Begränsning av klimatförändringar och Anpassning till klimatförändringar. Inom den ekonomiska verksamheten 7.7 Förvärv och ägande av byggnader, inkluderas kapitaliserade hyreskostnader för Aonics kontorslokaler som investeringsutgifter. Även verksamheten Transport med motorcyklar, personbilar och lätta nyttofordon omfattas, vilket avser kapitaliserade kostnader relaterade till Aonics långsiktiga leasing av fordon. Eftersom kostnaderna för de berättigade aktiviteterna är kapitaliserade och redovisas som investeringar (CapEx), förekommer ingen berättigad rörelsekostnad (OpEx) för Aonic i taxonomin.

**FRAMÅTBlick: ATT DRIVA HÅLLBARHET INOM SPELINDUSTRIN**

Aonic har dragit slutsatsen att bolaget, trots att det omfattas av två berättigade verksamheter enligt EU-taxonomin, inte uppfyller kriterierna för att klassificeras som linjerad.

I nuläget har Aonic inte kunnat samla in tillräcklig dokumentation gällande sina fastighetsavtal och leasade fordon för att kunna avgöra om de uppfyller de kriterier som definierats i taxonomin. De identifierade verksamheterna bedöms därför som berättigade men ej linjerade. För närvarande finns det ingen CapEx-plan för att uppnå linjering med EU-taxonomin kriterier.

Kärnkraftsrelaterade verksamheter		
1	Företaget bedriver, finansierar eller har exponering mot forskning, utveckling, demonstration och implementering av innovativa anläggningar för elproduktion som genererar energi genom kärntechniska processer med minimalt avfall från bränslecykeln.	Nej
2	Företaget bedriver, finansierar eller har exponering mot byggnation och säker drift av nya kärntechniska anläggningar för produktion av elektricitet eller processvärme, inklusive för fjärrvärmeändamål eller industriella processer såsom vätgasproduktion, samt tillhörande säkerhetsuppgraderingar med användning av bästa tillgängliga teknik.	Nej
3	Företaget bedriver, finansierar eller har exponering mot säker drift av befintliga kärntechniska anläggningar som producerar elektricitet eller processvärme, inklusive för fjärrvärmeändamål eller industriella processer såsom vätgasproduktion från kärnenergi, samt deras säkerhetsuppgraderingar.	Nej

Fossilrelaterade verksamheter		
4	Företaget bedriver, finansierar eller har exponering mot byggnation eller drift av anläggningar för elproduktion som använder fossila gasformiga bränslen.	Nej
5	Företaget bedriver, finansierar eller har exponering mot byggnation, ombyggnation och drift av anläggningar för samproduktion av el, värme och kyla som använder fossila gasformiga bränslen.	Nej
6	Företaget bedriver, finansierar eller har exponering mot byggnation, ombyggnation och drift av anläggningar för värme- eller kylproduktion som använder fossila gasformiga bränslen.	Nej



FRAMÅTBLICK: ATT DRIVA HÅLLBARHET INOM SPELINDUSTRIN

Andel av omsättning från produkter eller tjänster som är associerade med taxonomilinjerade ekonomiska aktiviteter - upplysningar som omfattar 2024

2024	2024		Kriterier för väsentligt bidrag						
	Kod (a) (2)	Omsättning (3)	Andel av omsättning, 2024 (4)	Begränsning av klimatförändringar (5)	Anpassning till klimatförändringar (6)	Vatten (7)	Föreningar (8)	Cirkulär ekonomi (9)	Biologisk mångfald (10)
Text		kEUR	%	"J; N; N/EL; (b) (c)"	"J; N; N/EL; (b)(c)"	"J; N; N/EL; (b) (c)"	"J; N; N/EL; (b) (c)"	"J; N; N/EL; (b)(c)"	"J; N; N/EL; (b)(c)"
A. VERKSAMHETER SOM OMFATTAS AV TAXONOMIN									
A.1 Miljömässigt hållbara aktiviteter (i enlighet med taxonomin)									
De miljömässigt hållbara (taxonomiförenliga) verksamheternas omsättning (A.1)		0	0%						
Av vilka möjliggörande verksamheter		0	0%						
Av vilka omställningsverksamheter		0	0%						
A.2. Verksamheter som omfattas av taxonomin men som inte är miljömässigt hållbara (ej taxonomiförenliga)									
				"EL; N/EL (f)"	"EL; N/EL (f)"	"EL; N/EL (f)"	"EL; N/EL (f)"	"EL; N/EL (f)"	"EL; N/EL (f)"
Omsättningen hos de verksamheter som omfattas av taxonomin men som inte är miljömässigt hållbara (ej taxonomiförenliga) (A.2)									
Totalt (A.1+A.2)		0							
B. VERKSAMHETER SOM INTE OMFATTAS AV TAXONOMIN									
Omsättningen hos verksamheter som inte omfattas av taxonomin (B)		174 104	100,0%						
TOTALT		174 104	100,0%						



FRAMÅTBLICK: ATT DRIVA HÅLLBARHET INOM SPELINDUSTRIN

Andel av CapEx från produkter eller tjänster som är associerade med taxonomilinjerade ekonomiska aktiviteter - upplysningar som omfattar 2024

2024	2024		Kriterier för väsentligt bidrag					
Kod (a) (2)	Kapitalutgifter (3)	Andel av kapitalutgifter, 2024 (4)	Begränsning av klimatförändringar (5)	Anpassning till klimatförändringar (6)	Vatten och marina resurser (7)	Föreningar (8)	Cirkulär ekonomi (9)	Biologisk mångfald (10)
Text	kEUR	%	"J; N; N/EL; (b) (c)"	"J; N; N/EL; (b)(c)"	"J; N; N/EL; (b) (c)"	"J; N; N/EL; (b) (c)"	"J; N; N/EL; (b)(c)"	"J; N; N/EL; (b)(c)"
A. VERKSAMHETER SOM OMFATTAS AV TAXONOMIN								
A.1. Miljömässigt hållbara (taxonomiförenliga) verksamheter								
De miljömässigt hållbara (taxonomiförenliga) verksamheternas kapitalutgifter (A.1)	0	0%						
Av vilka möjliggörande verksamheter	0	0%						
Av vilka omställningsverksamheter	0	0%						
A.2. Verksamheter som omfattas av taxonomin men som inte är miljömässigt hållbara (ej taxonomiförenliga)								
			"EL; N/EL (f)"	"EL; N/EL (f)"	"EL; N/EL (f)"	"EL; N/EL (f)"	"EL; N/EL (f)"	"EL; N/EL (f)"
Transport med motorcyklar, personbilar och lätta nytfordon	CCM 6,5	0	0,0%					
Förvärv och ägande av byggnade	CCM 7,7	499	1,6%					
Capex för verksamheter som omfattas av taxonomin men som inte är miljömässigt hållbara (ej taxonomiförenliga) (A.2)		499						
A. CapEx för taxonomiberättigade aktiviteter (A.1 + A.2)		499						
B. VERKSAMHETER SOM INTE OMFATTAS AV TAXONOMIN								
Kapitalutgifter hos verksamheter som inte omfattas av taxonomin (B)	30 804	98,4%						
TOTAL	31 302	100,0%						



FRAMÅTBLICK: ATT DRIVA HÅLLBARHET INOM SPELINDUSTRIN

Kriterier avseende att inte orsaka betydande skada (DNSH))

Kategori (omställings-verksamhet) (20)	O
Kategori (möjliggörande verksamhet) (19)	M
Taxonomi-förenlig andel (A.1.) eller andel som omfattas av taxonomi (A.2.) av kapitalutgifter, 2023 (18)	%
Minimiskyddsåtgärder (17)	J/N
Biologisk mångfald (16)	J/N
Cirkulär ekonomi (15)	J/N
Föroreningar (14)	J/N
Vatten och marina resurser (13)	J/N
Anpassning till klimatförändringar (12)	J/N
Begränsning av klimatförändringar (11)	J/N

E

T

[Redacted content]



FRAMÅTBLICK: ATT DRIVA HÅLLBARHET INOM SPELINDUSTRIN

Andel av OpEx från produkter eller tjänster som är associerade med taxonomilinjade ekonomiska aktiviteter - upplysningar som omfattar 2024

2024	2024		Kriterier för väsentligt bidrag						
Ekonomiska verksamheter	Kod (a) (2)	Driftsutgifter (3)	Andel av driftsutgifter, 2024 (4)	Begränsning av klimatförändringar (5)	Anpassning till klimatförändringar (6)	Vatten och marina resurser (7)	Föreningar (8)	Cirkulär ekonomi (9)	Biologisk mångfald (10)
A. VERKSAMHETER SOM OMFATTAS AV TAXONOMIN									
A.1. Miljömässigt hållbara (taxonomiförenliga) verksamheter									
Driftsutgifter för de miljömässigt hållbara (taxonomiförenliga) verksamheterna (A.1)		0	0%						
Av vilka möjliggörande verksamheter		0	0%						
Av vilka omställningsverksamheter		0	0%						
A.2. Verksamheter som omfattas av taxonomin men som inte är miljömässigt hållbara (ej taxonomiförenliga)									
OpEx för verksamheter som omfattas av taxonomin men som inte är miljömässigt hållbara (ej taxonomiförenliga) (A.2)		0	0.0%	"EL; N/EL (f)"	"EL; N/EL (f)"	"EL; N/EL (f)"	"EL; N/EL (f)"	"EL; N/EL (f)"	"EL; N/EL (f)"
A. OpEx of Taxonomy eligible activities (A.1+A.2)		0	0.0%						
B. VERKSAMHETER SOM INTE OMFATTAS AV TAXONOMIN									
Driftsutgifter hos verksamheter som inte omfattas av taxonomin (B)		0	100.0%						
TOTALT		0	100.0%						



FRAMÅTBlick: ATT DRIVA HÅLLBARHET INOM SPELINDUSTRIN

Kriterier avseende att inte orsaka betydande skada (DNSH)

Kategori (omställnings-verksamhet) (20)	0
Kategori (möjliggörande verksamhet) (19) <td>M</td>	M
Taxonomi-förenlig andel (A.1.) eller andel som omfattas av taxonomi (A.2.) av kapitalutgifter, 2023 (18)	%
Minimiskyddsåtgärder (17)	N/N
Biologisk mångfald (16)	N/N
Cirkulär ekonomi (15)	N/N
Föroreningar (14)	N/N
Vatten och marina resurser (13)	N/N
Anpassning till klimatförändringar (12)	N/N
Begränsning av klimatförändringar (11)	N/N

	E
	T



FINANSIELL RAPPORTERING

FÖRVALTNINGSBERÄTTELSE

Styrelsen och verkställande direktören avger härmed årsredovisning och koncernredovisning för Aonic AB (publ) (559335-7527) för räkenskapsåret 2024. Aonic AB (publ) är ett publikt aktiebolag med säte i Sverige. Bolagets adress är Västra Trädgårdsgatan 15, 111 53 Stockholm. De finansiella rapporterna är upprättade i EUR, euro, vilket är moderbolagets funktionella valuta. En lagstadgad hållbarhetsrapport har upprättats i enlighet med årsredovisningslagen och redovisas separat i avsnittet Hållbarhet.

Verksamhet

Aonic är en internationell koncern med fokus på att bygga ett framtidssäkrat ekosystem inom spel- och teknikindustrin. Koncernen kombinerar en portfölj av högkvalitativa spelstudior och teknikbolag, stödd av en skalbar och samarbetsinriktad plattform. Aonics strategi är att stödja starka entreprenörsteam med långsiktigt kapital, operationell expertis och infrastruktur – vilket möjliggör för dem att växa och blomstra i en alltmer konkurrensutsatt marknad.

Koncernen är verksam inom två affärssegment: Games och Tech.

Games-segmentet omfattar både mobilspel och premiumtitlar. Aonic samarbetar med högkvalitativa, medelstora studior som utvecklar och publicerar spel för olika plattformar, inklusive mobilappar, PC och konsol. Koncernen stöder dessa studior med publiceringsinfrastruktur, marknadsföringskapacitet och möjligheter till samarbete mellan studior. Portföljen innehåller både live-opererade mobilspel och titlar i aktiv utveckling, med en pipeline av kommande lanseringar som syftar till att bygga långsiktigt spelarengagemang och franchisvärde.

Tech-segmentet består av bolag som tillhandahåller teknologier och tjänster som möjliggör tillväxt inom spelindustrin – där merparten utgörs av vårt premiumsegment inom differentierat användarförvärv.

Tillsammans utgör segmenten en kompletterande plattform som gör det möjligt för Aonic att verka i skärningspunkten mellan innehållsskapande och teknologisk möjliggörande – och därigenom driva långsiktig skalbarhet och värdeskapande.



FINANSIELL RAPPORTERING

Kommentarer om året som gått

Aonic står fast vid sin ambition att vara en positiv och framåtblickande kraft inom spelindustrin. Genom att fokusera på att stötta högkvalitativa, medelstora team och investera i skalbar teknikinfrastruktur är koncernen väl positionerad för att ta tillvara på framtida möjligheter inom sektorn.

Trots ett fortsatt utmanande marknadsläge visade Aonic prov på motståndskraft och tillväxt under 2024. Koncernens intäkter nästan fördubblades, främst drivet av organisk tillväxt och i mindre utsträckning förvärv. Tech-segmentet fortsatte att vara den främsta tillväxtmotorn, medan utvecklingen inom Games-segmentet var mer dämpad till följd av fortsatt svaga externa marknadsförutsättningar samt pågående investeringar i spel som ännu inte lanserats.

Efter en framgångsrik kapitalanskaffning under året stärkte Aonic sin finansiella position, vilket möjliggör ett ökat fokus på genomförande framåt samt stärker den strategiska positionen genom möjligheten till selektiva förvärv. Dessa insatser utgör en viktig grund för koncernens framtida förmåga att växa och skapa långsiktigt värde.

Under 2024 fortsatte Aonic även att utveckla sin ESG-agenda, med särskilt fokus på kompetensutveckling, datasekretess, hållbart företagande och förbättrade styrningsstrukturer inom portföljbolagen.

Finansiellt

Under 2024 levererade koncernen en stark tillväxt i både intäkter och justerad EBITDA, trots fortsatt utmanande förhållanden på den bredare videospelmarknaden.

Årets intäkter uppgick till €174,1mn, en ökning med 99 % jämfört med €87,5mn år 2023. EBIT för året uppgick till €-21,5mn, jämfört med €-9,5mn år 2023. Årets resultat uppgick till €-37,2mn, en nedgång från €-10,7mn föregående år, främst till följd av ökade PPA-avskrivningar och uttrullningen av det långsiktiga incitamentsprogrammet (LTIP). Justerad EBITDA uppgick till €33,4mn, en ökning med 78 % jämfört med €18,9mn år 2023. Justerad EBITDA-marginal var 19 %, jämfört med 22 % föregående år.

Koncernen avslutade året med likvida medel om €26,9mn. Efter den andra tranchen om €74mn som genomfördes efter rapportperiodens slut har Aonic en stark finansiell grund för att stödja framtida tillväxt och investeringar.

Aonic fortsatte under året att investera i sin spelportfölj, med investeringar i immateriella tillgångar som uppgick till €30,7mn, jämfört med €16,0mn under 2023.

Kassaflöde

Kassaflödet från den löpande verksamheten uppgick till €12,3mn under 2024 (€15,7mn under 2023), påverkat av högre skattebetalningar under året.

Kassaflödet från investeringsverksamheten uppgick till €-42,3mn (€-84,0mn), främst drivet av investeringar i immateriella tillgångar samt minoritetsinvesteringen i Mega Fortuna.

Kassaflödet från finansieringsverksamheten uppgick till €28,9mn (€78,5mn), inklusive den första tranchen av kapitaltillskottet från Metric Capital.

Det totala kassaflödet uppgick till €-1,1mn, och likvida medel vid årets slut uppgick till €26,9mn. Med den andra tranchen om €74mn som tillfördes efter rapportperiodens slut har koncernen en stark likviditetsposition.

Föreslagen disposition av årets resultat

Styrelsen föreslår att moderbolagets fria egna kapital om €250,2mn, bestående av överkursfond, balanserade vinstmedel och årets resultat, balanseras i ny räkning.

Ingen utdelning föreslås för räkenskapsåret 2024.



FINANSIELL RAPPORTERING

Väsentliga händelser under året

- 27 februari 2024: Exmox GmbH, ett dotterbolag till Aonic AB (publ), förvärvade 30 % av aktierna i Casa Media GmbH för en kontant köpeskilling om €600k samt en villkorad köpeskilling uppgående till högst €400k i total utbetalning.
- Kv1 2024: Aonic AB (publ) sålde kvarvarande obligationer som bolaget hade i egen bok under kvartalet. Det utestående nominella beloppet per 2023-12-31 uppgick till €3,7mn.
- 1 april 2024: En extra bolagsstämma hölls där Bastian Bubel avgick ur styrelsen och Florian Egler valdes till ny styrelseordförande. Båda representerar samma aktieägare.
- Juli 2024: Villkorad köpeskilling utbetalades till grundarna av TutoToons och uppgick till €5,5mn, varav €2,6mn betalades i form av aktier.
- Oktober 2024: Ytterligare villkorad köpeskilling om €4,4mn utbetalades kontant till grundarna av TutoToons. Därefter kvarstår ingen ytterligare villkorad köpeskilling till TutoToons grundare.
- December 2024: Aonic lanserade ett koncernövergripande incitamentsprogram för medarbetare.
- 30 december 2024: Aonic AB (publ) genomförde en minoritetsinvestering om \$10,2mn motsvarande 40 % av aktierna i Mega Fortuna Teknoloji ve Yazılım AŞ, ett Türkiye-baserat bolag inom spelupptäckt och lojalitetsplattformar för mobilspel. Affären inkluderar en option för Aonic att förvärva hela aktiekapitalet i Mega Fortuna till en värdering om upp till \$70mn. Bolaget, som grundades i början av 2023 av entreprenörerna Şeyhmus Ölker och Burak Göncü, driver plattformen Richie Games, som kombinerar spelupptäckt med ett unikt belöningssystem. Mega Fortuna har vuxit till ett team om 34 personer och når idag miljontals spelare globalt. Förvärvet stärker Aonics strategiska fokus på att expandera sin portfölj av innovativa bolag och skapa synergier inom koncernens ekosystem. Det stärker även samarbetet med Exmox, ett Aonic-bolag specialiserat på prestationsbaserad användarförvärv, vilket möjliggör nya tillväxtmöjligheter inom mobilspelssektorn.

Aonic genomförde en betydande primärkapitaltransaktion under 2024

- 15 december 2024: Aonic genomförde en betydande primärkapitaltransaktion. Myra V S.à r.l., ett bolag kontrollerat av den europeiska kapitalförvaltningsfirman Metric Capital Partners LLP ("MCP"), samt Aonic HoldCo S.à r.l. och Aonic HoldCo 2 S.à r.l., båda kontrollerade av Active Ownership Fund SICAV-SIF SCS ("AOF"), ingick ett bindande avtal enligt vilket fonder rådgivna av MCP investerar €100mn i primärkapital i Aonic MidCo S.à r.l., ensam aktieägare till Aonic AB (publ). AOF har därutöver åtagit sig att konvertera efterställda lånefordringar mot bolaget om €52mn till eget kapital. Transaktionen kommer att bidra med cirka €146mn till eget kapital samt öka bolagets likvida medel med cirka €93mn. Kapitaltillskottet möjliggör förvärv samt accelererad spelutveckling inom mobil, PC/konsol och VR.
- Transaktionen struktureras i två trancher. Den första tranchen, tillsammans med konverteringen av aktieägarlånet, genomfördes i december 2024 och medförde en ökning av eget kapital och likvida medel om €18,9mn. Konverteringen av aktieägarlånet adderade därutöver €52mn till eget kapital och reglerade därmed lånet i sin helhet. Den andra tranchen om €74,4mn förväntas ytterligare öka eget kapital och likvida medel under Kv1 2025.

Händelser efter rapportperiodens utgång

- Se NOT 27 – HÄNDELSER EFTER RAPPORTPERIODEN



KONCERNENS RÄKENSKAPER

Koncernens resultaträkning		2024	2023
<i>KEUR</i>	Noter	12M	12M
Intäkter	4	174 104	87 529
Övriga rörelseintäkter	5	2 035	931
Aktiverat arbete för egen räkning		28 842	14 825
Direkta kostnader för intäkter		-27 070	-13 873
Kostnader för användarförvärv		-68 193	-27 289
Personalkostnader	7	-53 133	-31 342
Övriga externa kostnader		-21 783	-10 614
Övriga rörelsekostnader	5	-1 019	-1 223
Jämförelsestörande poster	5	-12 788	-761
Avskrivning av materiella tillgångar		-2 587	-1 606
Avskrivningar exkluderat förvävsrelaterade poster		-8 464	-2 559
Avskrivningar förvävsrelaterade poster		-31 400	-23 502
Rörelseresultat (EBIT)		-21 457	-9 484
Resultat från intresseföretag		293	-2 321
Finansiella intäkter	8	4 431	10 385
Finansiella kostnader	8	-15 423	-9 426
Resultat före skatt		-32 156	-10 846
Skatt på resultatet	9	-5 082	120
Profit or loss for the period		-37 238	-10 726
<i>Hänförligt till</i>			
Moderbolagets ägare		-35 057	-9 759
Innehav utan bestämmande inflytande		-2 180	-967



KONCERNENS RÄKENSKAPER

Rapport över totalresultat		2024	2023
KEUR	Noter	12M	12M
Periodens resultat		-37 238	-10 726
Övrigt totalresultat			
<i>Poster som kan återföras till resultaträkningen under efterföljande perioder (netto efter skatt)</i>			
Omräkningsdifferenser	17	8 102	-1 202
Övriga poster som kan omklassificeras till resultaträkningen	17	-	-
<i>Poster som inte kan återföras till resultaträkningen under efterföljande perioder (netto efter skatt)</i>			
Övriga poster som kan omklassificeras till resultaträkningen	17	-	-
Summa övrigt totalresultat under året, netto efter skatt		8 102	-1 202
Summa totalresultat under året, netto efter skatt		-29 136	-11 928
<i>Hänförligt till</i>			
Totalresultat under året – moderbolaget		-28 084	-12 038
Totalresultat under året – innehav utan bestämmande inflytande		-1 052	110



KONCERNENS RÄKENSKAPER

Koncernens rapport över finansiell ställning <i>kEUR</i>	Noter	2024-12-31	2023-12-31
<i>Anläggningstillgångar</i>			
Goodwill	11	233 732	227 876
Förvävsrelaterade immateriella tillgångar	11	89 561	117 880
Övriga immateriella tillgångar	11	40 619	17 491
Materiella anläggningstillgångar	12	1 742	1 967
Nyttjanderättstillgångar	19	5 782	6 944
Andelar i intresseföretag	24	11 435	-0
Uppskjutna skattefordringar	9	1 155	2 017
Övriga finansiella anläggningstillgångar	13	445	696
Summa anläggningstillgångar		384 470	374 870
<i>Omsättningstillgångar</i>			
Pågående arbeten		61	116
Kundfordringar	14	26 625	18 253
Övriga kortfristiga fordringar	15	14 059	11 051
Likvida medel	16	26 887	27 608
Summa omsättningstillgångar		67 633	57 028
Summa tillgångar		452 103	431 898
<i>Eget kapital</i>			
Aktiekapital	17	60	60
Överkursfond	17	315 414	241 825
Reserver	17	2 281	-4 692
Balanserade vinstmedel	17	-42 322	-18 084
Eget kapital hänförligt till moderbolagets aktieägare		275 433	219 109
Eget kapital hänförligt till innehav utan bestämmande inflytande		19 434	20 485
Summa eget kapital		294 867	239 594
<i>Långfristiga skulder</i>			
Obligationslån	13,22	68 602	64 215
Aktieägarlån	13,22	-	34 699
Villkorad köpeskilling och säljoption på innehav utan bestämmande inflytande	13,22	10 754	13 143
Långfristiga leasingskulder	19	5 021	5 501
Uppskjutna skatteskulder	9	30 088	35 914
Övriga långfristiga skulder	13,22	785	43
Summa långfristiga skulder		115 251	153 516
<i>Kortfristiga skulder</i>			
Skulder till kreditinstitut	13,22	320	397
Kortfristiga leasingskulder	19	2 131	1 976
Leverantörsskulder och övriga skulder	18	25 891	17 283
Villkorad köpeskilling och säljoption på innehav utan bestämmande inflytande, kortfristig	13	2 775	10 761
Övriga kortfristiga skulder		-	-
Skatteskulder		8 391	5 558
Förutbetalda intäkter	4	2 477	2 813
Summa kortfristiga skulder		41 985	38 788
Summa skulder		157 236	192 304
Summa eget kapital och skulder		452 103	431 898



KONCERNENS RÄKENSKAPER

Koncernens redovisning av förändringar i eget kapital <i>KEUR</i>	Aktiekapital	Överkursfond	Reserver	Balanserade vinstmedel	Eget kapital moderbolagets aktieägare	Innehav utan bestämmande inflytande	Summa eget kapital
Ingående balans 2023-01-01	14	205 657	-2 413	-8 094	195 163	19 741	214 904
Periodens resultat				-9 759	-9 759	-967	-10 726
Övrigt totalresultat under året, netto efter skatt			-2 280	-	-2 280	1 078	-1 202
Årets totalresultat	-	-	-2 280	-9 759	-12 038	110	-11 928
Transaktioner med ägare							
Nyemission och aktieägartillskott	46	36 169	-	-	36 215	-	36 215
Redovisning av säljoption på innehav utan bestämmande inflytande				-231	-231		-231
Förvärv av dotterbolag med innehav utan bestämmande inflytande						634	634
Utgående balans 2023-12-31	60	241 825	-4 692	-18 084	219 109	20 485	239 594
Ingående balans 2024-01-01	60	241 825	-4 692	-18 084	219 109	20 485	239 594
Justering av tidigare period redovisad under innevarande räkenskapsår				1 305	1 305		1 305
Justerad ingående balans 2024-01-01	60	241 825	-4 692	-16 779	220 414	20 485	240 899
Periodens resultat				-35 057	-35 057	-2 180	-37 238
Övrigt totalresultat under året, netto efter skatt			6 973	-	6 973	1 129	8 102
Årets totalresultat	-	-	6 973	-35 057	-28 084	-1 052	-29 136
Transaktioner med ägare							
Nyemission och aktieägartillskott	0	73 589	-	-0	73 589	-	73 589
Redovisning av säljoption på innehav utan bestämmande inflytande				-	-		-
Redovisning av LTIP-effekt	-	-		9 515	9 515	-	9 515
Utgående balans 2024-12-31	60	315 414	2 281	-42 322	275 433	19 434	294 867

*En justering med en effekt om €1,3mn, relaterad till en periodiseringsfråga i Storbritannien mellan 2023 och 2024, minskar resultatet för 2024 och ökar eget kapital för 2023, där en nettokostnadseffekt borde ha redovisats.



KONCERNENS RÄKENSKAPER

Koncernens kassaflöde		2024	2023
<i>kEUR</i>	Noter	12M	12M
<i>Den löpande verksamheten</i>			
Resultat före skatt		-32 156	-10 846
Justering för poster som inte ingår i kassaflödet	20	55 934	29 289
Betald inkomstskatt		-8 973	-3 506
Kassaflöde från den löpande verksamheten före förändring i rörelsekapital		14 805	14 937
Förändring av rörelsekapital, rörelsesfordringar		-9 627	1 301
Förändring av rörelsekapital, rörelsesskulder		7 119	-492
Förändring av rörelsekapital		-2 508	809
Kassaflöde från den löpande verksamheten		12 297	15 746
<i>Investeringsverksamheten</i>			
Förvärv av dotterbolag	23	-75	-51 779
Förvärv av immateriella anläggningstillgångar	11	-30 656	-15 964
Förvärv av materiella anläggningstillgångar	12	-646	-797
Förvärv av intresseföretag		-10 800	-0
Förvärv av finansiella anläggningstillgångar	20	-151	-15 420
Kassaflöde från investeringsverksamheten		-42 328	-83 961
<i>Finansieringsverksamheten</i>			
Nyemission	17	-	-
Aktieägartillskott	17	18 966	22 996
Återbetalning av leasingkulder	19	-1 637	-727
Upptagna lån		20 901	85 862
Återbetalning av lån		-9 313	-29 624
Kassaflöde från finansieringsverksamheten		28 917	78 508
Årets kassaflöde		-1 114	10 293
Likvida medel vid årets början		27 608	17 394
Årets kassaflöde		-1 114	10 293
Valutakursdifferens i likvida medel		393	-79
Likvida medel vid årets slut	16	26 887	27 608



NOT 1 – VÄSENTLIGA REDOVISNINGSPRINCIPER

Koncernredovisningen har upprättats i enlighet med IFRS-redovisningsstandarder som antagits av EU. Koncernen tillämpar RFR 1 "Kompletterande redovisningsregler för koncerner" utfärdad av Bokföringsnämnden. Jämförelsetalen för årsredovisningen speglar det fulla kalenderåret för 2024. Styrelsen och VD godkände de finansiella rapporterna för offentliggörande den 25 april.

Funktionell valuta och presentationsvaluta

De finansiella rapporterna presenteras i tusen euro (kEUR), vilket är den valuta som koncernen har valt att använda som rapporteringsvaluta. För var och en av de rapporterade bolagen i koncernen fastställs en funktionell valuta. I allmänhet har dotterbolagen i koncernen sina respektive lokala valutor som sin funktionella valuta eftersom den lokala valutan har definierats som valutan i den primära ekonomiska miljö där varje enhet huvudsakligen bedriver verksamhet.

Grund för upprättande

Tillgångar och skulder redovisas till historiskt anskaffningsvärde, förutom vissa finansiella tillgångar och skulder som redovisas till verkligt värde. Finansiella tillgångar och skulder som redovisas till verkligt värde består av villkorad köpeskilling och köpoptioner avseende icke - kontrollerande intressen (NCI).

Utländsk valuta

Transaktioner i utländsk valuta

Transaktioner i utländsk valuta omräknas till koncernbolagens respektive funktionella valutor till transaktionsdagenskurs. Den funktionella valutan är valutan i den primära ekonomiska miljön där bolaget bedriver verksamhet. Monetära tillgångar och skulder denominerade i utländsk valuta omräknas till den funktionella valutan till balansdagenskurs. Omräkningsdifferenser som uppstår vid omräkning redovisas i resultatet. Omräkningsdifferenser av operativ karaktär redovisas under övriga rörelseintäkter eller kostnader, och i annat fall under finansiella intäkter eller kostnader. Icke-monetära tillgångar och skulder som värderas till historiskt anskaffningsvärde omräknas till transaktionsdagenskurs.

Utländska verksamheter

Tillgångar och skulder för utländska verksamheter, inklusive goodwill och justering av verkligt värde vid förvärv, omräknas till koncernens rapporteringsvaluta till balansdagenskurs. Intäkter och kostnader omräknas till genomsnittlig växelkurs i euro. Omräkningsdifferenser som uppsår i OCI, ackumuleras i omräkningsdifferensreserven, utom i den mån omräkningsdifferensen allokeras till innehav utan bestämmande inflytande.

Nya standarder och tolkningar utfärdats men ännu inte genomförts

Nya redovisningsstandarder och tolkningar har utfärdats men träder inte i kraft för rapporteringsperioder som börjar den 1 januari 2024 och har inte antagits i förtid av Koncernen. IFRS 18 (Presentation och upplysningar i finansiella rapporter), som utfärdades i april 2024 och träder i kraft den 1 januari 2027, introducerar reviderade krav för presentation av resultaträkningen samt nya upplysningkrav om den operativa verksamheten. Koncernen utvärderar den potentiella effekten, men förväntar sig inte någon väsentlig påverkan på sin finansiella ställning eller resultat. Andra standarder som har utfärdats, inklusive IFRS 19, förväntas inte ha någon väsentlig påverkan på koncernens finansiella rapporter.

Klassificeringar

Omsättningsstillgångar består i allt väsentligt av belopp som förväntas återvinnas eller regleras inom 12 månader från balansdagen. Långfristiga skulder är sådana där företaget har en ovillkorlig rätt att betala efter 12 månader.

Grund för konsolidering

Dotterbolag

Aonics koncernredovisning inkluderar alla dotterbolag, det vill säga enheter som bolaget har bestämmande inflytande över. Aonic har bestämmande inflytande över ett bolag när det har kontroll över ett bolag, är exponerad för eller har rätt till rörlig avkastning genom sin kontroll. Vid bedömning av om bestämmande inflytande föreligger beaktas potentiella rösträtter. Dotterbolagens finansiella rapporter ingår i koncernredovisningen från och med den dag då det bestämmande inflytandet påbörjas till det datum då det bestämmande inflytandet upphör. Koncernredovisningen har upprättats utifrån antagandet om fortsatt drift.



NOT 1 – VÄSENTLIGA REDOVISNINGSPRINCIPER

Intressebolag

Intresseföretag är bolag över vilka koncernen har betydande men inte bestämmande inflytande över operativa och finansiella policier, normalt genom ägande av 20 till 50 procent av rösterna. Från och med den tidpunkt då det betydande inflytandet övergår till koncernen redovisas investeringar i intresseföretag enligt kapitalandelsmetoden. Enligt kapitalandelsmetoden redovisas andelar i intresseföretag initialt till anskaffningsvärde, vilket inkluderar transaktionskostnader. Efter första redovisningstillfället inkluderar koncernredovisningen koncernens andel av resultatet/OCI fram till den dag då betydande inflytande upphör.

Rörelseförvärv

Dotterbolag redovisas enligt förvärvsmetoden. Denna metod innebär att förvärv av ett dotterbolag betraktas som en transaktion genom vilken gruppen indirekt förvärvar dotterbolagets tillgångar och övertar dess skulder. Köpeskillingen som överförs i ett rörelseförvärv värderas till verkligt värde, vilket bestäms som summan av de verkliga värdet på förvärvsdagen av de tillgångar som överförts av förvärvaren, de skulder som förvärvaren ådragit sig till det förvärvade bolagets tidigare ägare och egetkapitalandelar utfärdade av förvärvaren. Eventuella förvärvsrelaterade kostnader som uppkommer, förutom kostnader hänförliga till emission av egetkapitalandelar eller skuldinstrument, redovisas direkt i resultaträkningen.

Villkorad köpeskillning

Villkorad köpeskillning är en form av köpeskillning i ett förvärv där förvärvaren går med på att betala ytterligare kontantvederlag eller ägarandelar till de tidigare ägarna (säljarna) om vissa framtida händelser inträffar. Villkorade köpeskillningar redovisas till verkligt värde.

Den initiala värderingen av det verkliga värdet av villkorad köpeskillning baseras på en bedömning av de fakta och omständigheter som föreligger vid förvärvstidpunkten. Efter första redovisningen värderas villkorad köpeskillning som ska regleras i kontanter till verkligt värde vid varje rapporttillfälle. Om den villkorade köpeskillningen klassificeras som eget kapital omvärderas den inte och reglering redovisas inom eget kapital. I annat fall redovisas efterföljande förändringar i det verkliga värdet av den villkorade köpeskillningen i resultaträkningen. Alla vinst- och förlusteffekter från villkorade köpeskillningar redovisas i finansiella intäkter eller finansiella kostnader..

Säljoptioner och köpoptioner vid förvärv av innehav utan bestämmande inflytande

I samband med vissa förvärv har Aonic erhållit köpoptioner som ger Aonic rätt att köpa innehavet utan bestämmande inflytande. I vissa fall har Aonic också utfärdat säljoptioner till innehav utan bestämmande inflytande, vilket ger dem rätt att kräva att Aonic förvärvar deras innehav i framtiden. En säljoption över innehav utan bestämmande inflytande redovisas om innehavaren av säljoptionen har en (ovillkorlig) rätt att utnyttja säljoptionen gentemot Aonic. En sådan säljoption redovisas initialt som en skuld, direkt mot eget kapital, till nuvärdet av lösenpriset. Efterföljande omvärdering till verkligt värde redovisas i resultaträkningen. Skulden redovisas som villkorad köpeskillning.

Spelrelaterade intäkter

Reklamrelaterade intäkter

Reklamintäkter i spelet redovisas vid den punkten då den uppstår, närmare bestämt när en spelare integrerar med eller konsumerar en annons i spelet eller produkten. Detta motsvarar det belopp som kunden är avtalsenligt skyldig att betala och innebär att prestationsåtagandet har fullgjorts.

Prenumerationsmodeller

Intäktsredovisning för prenumerationer baseras på prenumerationens art. Månatliga prenumerationer redovisas i enlighet med den månatliga försäljningen, vilket säkerställer att det återspeglar det kontraktsförhållande som har etablerats med spelaren. Intäkterna redovisas således månadsvis för att korrekt spegla det pågående åtagandet mellan företaget och prenumeranten. För årliga prenumerationer redovisas intäkterna jämnt över den kontraktsenliga perioden, vilket innebär att intäkterna fördelas under hela prenumerationens löptid.

Köp inuti app

Aonic erbjuder gratisspel som genererar intäkter genom mikrotransaktioner. För att förbättra spelupplevelsen kan användare köpa virtuell valuta, som används för att skaffa virtuella objekt inom spelet. Användare betalar vanligtvis för in-game valuta (IGC), som kan användas för att köpa virtuella objekt. Dessa virtuella objekt kan vara antingen hållbara eller förbrukningsbara, beroende på om de används upp över tid eller inte. Om de virtuella objekten är hållbara, det vill säga om de förbrukas över tid, redovisas intäkterna successivt. För objekt som är förbrukningsbara, exempelvis en omedelbar och kortvarig superkraft, redovisas intäkterna direkt när de används.



NOTE 1 – VÄSENTLIGA REDOVISNINGSPRINCIPER

Försäljning av spelprodukter

Intäkter från försäljning av spel redovisas när prestationsförpliktelsen fullgörs. För digitala produkter sker detta när produkten är nedladdningsbar för användning av kunden. För förskottsköp redovisas intäkterna när spelet eller innehållet kan laddas ner av slutkunden, vilket innebär att förskottsköp behandlas som uppskjutna intäkter fram till lanseringen av respektive spel.

Vid försäljning av fysiska produkter anses prestationsförpliktelsen vara uppfylld och intäkterna redovisas när kontrollen över produkten övergår till kunden och de risker och fördelar som är förknippade med produkten har överförts, vilket kan ske både vid försäljning till distributörer och slutkund.

Försäljning av spel till slutkunden sker huvudsakligen via plattformsägare som Steam, Epic, Sony, Meta och Microsoft. I vissa fall sker försäljningen även via spelutgivare som ansvarar för distributionen av spelet.

Royalties

Aonic mottar försäljningsbaserade royalties från distributörer enligt publiceringsavtal, där Aonic agerar som spelutvecklare. Intäkterna redovisas i enlighet med IFRS 15 när Aonic har rätt till ersättning, vilket vanligtvis baseras på den faktiska försäljningen eller användningen av spelet av slutkunden. Denna intäktsredovisning återspeglar den ekonomiska substansen i avtalet och sker när de prestationsåtaganden som anges i avtalet har fullgjorts.

Vid en tidsfördröjning mellan den underliggande försäljningen och mottagandet av slutgiltiga försäljningsrapporter från förläggaren, uppskattar Aonic royaltyintäkterna baserat på de mest tillförlitliga estimaten av försäljningen under rapportperioden. Uppskattningarna baseras på historiska data, marknadstrender och tillgänglig preliminär rapportering. Variabel ersättning redovisas när det är högst sannolikt att ingen väsentligt justering av intäkt kommer att ske.

Spelpass

Intäkter genereras genom plattformar som ger användare tillgång till Aonics spel, där Aonic erhåller ersättning från dessa plattformar. Intäkterna redovisas när prestationsförpliktelsen, enligt avtalsvillkoren, har uppfyllts och faktureringen sker av plattformarna själva. Exempel på sådana plattformar är Apple Arcade och Google Play Pass.

Tidpunkten för intäktsredovisningen beror på de villkor som fastställs i det avtalsmässiga arrangemanget, och beloppet baseras på de beräkningar som utförs av eller avtalats med plattformarna. Intäkterna redovisas för den period under vilken ersättningen beräknas.

Kontraktering (Avtal om tillhandahållande av tjänster)

Kontraktering innebär att Aonic utvecklar ett spel för ett förlag som är oberoende av Aonic. Kontrakteringsuppdrag (tjänsteavtalet) är antingen ett projekt med hyrd arbetskraft där intäkterna redovisas löpande baserat på det utförda arbetet enligt ett timpris för de tjänster som tillhandahålls, eller samutvecklingsuppdrag som omfattar två betalningskomponenter från förlaget till Aonic.

Den första betalningskomponenten är baserad på det arbete som utförs för att utveckla spelet, medan den andra är en försäljningsbaserad royalty som redovisas i enlighet med försäljningen av spelet. Det kan även inkludera utvecklingsfinansiering, där en tredje part finansierar utvecklingen av spelet i utbyte mot framtida ekonomiska fördelar, exempelvis en andel av intäkterna från försäljningen.

Intäkterna från ett avtal om tjänstetillhandahållande redovisas i den period då tjänsterna levereras. Intäkterna kan redovisas antingen när avtalet är fullt genomfört eller, som är vanligare i Aonics fall, baserat på färdigställandegrad.



NOT 1 – VÄSENTLIGA REDOVISNINGSPRINCIPER

Intäkter relaterade till tekniska tjänster

Användarförvärvstjänster – Händelsebaserade intäkter

Aonic tillhandahåller användarförvärvstjänster för partners genom att fungera som en marknadsföringskanal för att attrahera nya användare till deras spel eller applikationer. Intäkterna redovisas när en kontraktsmässigt definierad prestationsåtgärd har uppfyllts, vilket i regel inträffar när en slutanvändare installerar ett spel eller slutför en specifik åtgärd, såsom att nå ett delmål eller uppfylla ett objektiv. Dessa händelser utgör de prestationsåtaganden som definieras i avtalet och återspeglar när Aonic uppfyllt sina åtaganden. Intäkterna redovisas när den specificerade händelsen inträffar och Aonic blir berättigad till ersättning enligt de avtalsmässiga villkoren.

Tekniktjänster – Intäktsdelningsmodeller

Aonic tillhandahåller även andra tekniktjänster, inklusive annonseringsmonetiseringverktyg och drift av en realtidsbudgivning (RTB) annonseringsmarknadsplats (Gravite Marketplace). I dessa arrangemang genererar Aonic vanligtvis intäkter som en andel av förläggarnas annonseringsintäkter eller genom en avgift/marginal på de annonseransaktioner som faciliteras via marknadsplatsen. Intäkterna redovisas antingen över tid eller vid en specifik tidpunkt, beroende på vilken typ av prestationsåtaganden och kontraktsvillkor som gäller enligt IFRS 15. Vid behov bedömer Aonic om företaget agerar som huvudman eller ombud, i enlighet med IFRS 15, för att avgöra om intäkterna ska redovisas brutto eller netto.

Statliga bidrag

Statliga bidrag betraktas som bidrag relaterade till inkomst. Sådana bidrag kvittas mot den relaterade kostnaden, men bör inte inkluderas i beräkningen av aktiveringen. Om ett bidrag inte har någon direkt relaterad kostnad redovisas det i övriga rörelseintäkter.

Immateriella tillgångar

Goodwill

Goodwill är det värde med vilket köpeskillingen överstiger det verkliga värdet av de nettotillgångar som förvärvats i ett rörelseförvärv. Goodwill skrivs inte av utan prövas årligen för nedskrivningsbehov

Övriga immateriella tillgångar

Immateriella tillgångar klassificeras och redovisas enligt tabellen nedan.



NOT 1 – VÄSENTLIGA REDOVISNINGSPRINCIPER

Klassificering av tillgångar	Redovisningshändelse	Redovisningsmetod
Aktiverade utvecklingsutgifter	Internt upparbetade	Utgifter för utveckling
Programvara, produkter och teknik	1. Rörelseförvärv (PPA) 2. Separat förvärv	1. Verkligt värde 2. Anskaffningsvärde
Kundrelationer	1. Rörelseförvärv (PPA) 2. Separate acquisition	1. Verkligt värde 2. Anskaffningsvärde
Varumärken, licenser och patent	1. Rörelseförvärv (PPA) 2. Separata förvärv	1. Verkligt värde 2. Anskaffningsvärde

Immateriella tillgångar som fastställts vid ett rörelseförvärv presenteras som Förvärvsrelaterade immateriella tillgångar i rapporten över finansiell ställning. Dessa skrivs av över sin nyttjandeperiod, enligt uppskattning i förvärvsanalysen vanligtvis 2–10 år. Nyttjandeperioden för programvara, produkter och teknik överstiger vanligtvis inte 5 år. De relaterade avskrivningarna presenteras under Avskrivning av förvärvsrelaterade poster.

Aktiverade utvecklingsutgifter

Aktiverade utvecklingsutgifter som tagits upp i balansräkningen är internt genererade immateriella tillgångar, till exempel teknik och spelprodukter. Aktiviteter (utvecklingsutgifter) som är direkt relaterade till utveckling och test av identifierbara och unika programvaruprodukter som kontrolleras av koncernen, redovisas som aktiverade kostnader när redovisningskriterierna i IAS 38 är uppfyllda.

Kriterierna är följande:

- Det måste vara tekniskt möjligt att färdigställa tillgången
- Det finns en avsikt att färdigställa/använda tillgången.
- Tillgången kommer sannolikt att generera framtida ekonomiska fördelar
- Det finns tillräckliga tekniska, finansiella och andra resurser för att fullfölja utvecklingen
- Utgifterna kan beräknas på ett tillförlitligt sätt

De immateriella tillgångarna redovisas enligt anskaffningsvärde, efter avdrag för ackumulerade avskrivningar och eventuella nedskrivningar. En immateriell tillgång som är under utveckling och som ännu inte tagits i bruk testas åtminstone årligen för nedskrivningsbehov genom att jämföra dess redovisade värde med återvinningsvärdet. Avskrivningarna påbörjas när tillgången tas i bruk, eller när en specifik funktion har lanserats. Nyttjandeperioden för färdigställd utveckling är normalt mellan 24 och 36 månader. För box title-spel tillämpas en avskrivningsperiod om 24 månader, medan mobilspel har en avskrivningsperiod om 36 månader. Box title-spel följer vanligen ett accelererat avskrivningsschema, vilket framgår av tabellen nedan.

Månad efter start	Akkumulerad avskrivning
1	20%
3	35%
6	50%
12	71%
24	100%

För mobilspel och andra projekt som har ett mer linjärt kassaflöde används linjär avskrivning över den uppskattade nyttjandeperioden.



NOT 1 – VÄSENTLIGA REDOVISNINGSPRINCIPER

Materiella anläggningstillgångar - Fastigheter, anläggningar och utrustning

En tillgång i form av fastigheter, anläggningar och utrustning redovisas som en anläggningstillgång om det är sannolikt att framtida ekonomiska fördelar som är förknippade med tillgången kommer att tillfalla enheten och tillgångens kostnad kan mätas tillförlitligt. Fastigheter, anläggningar och utrustning ska initialt mätas till anskaffningsvärde, vilket utgörs av dess inköpspris och eventuella kostnader direkt hänförliga för att förbereda tillgången för avsedd användning.

Materiella tillgångar redovisas med hjälp av anskaffningsvärdemetoden. Värdering efter det första redovisningstillfället är anskaffningsvärde minus avskrivningar och eventuella nedskrivningar. Koncernens materiella tillgångar består vanligtvis av:

- Nyttjanderättstillgångar
- Förbättringsutgifter på annans fastighet
- Möbler och verktyg (nyttjandeperiod 2–10 år)
- Datorer och maskinvara (nyttjandeperiod 1–3 år)

Dessa skrivs av linjärt över deras nyttjandeperiod. Nyttjandeperioderna ses över årligen. Om indikation om minskning av nyttjandeperioden föreligger, kommer koncernen göra en nedskrivningsprövning.

Leasing

Alla leasingavtal, förutom leasingavtal med en löptid på mindre än 12 månader och leasingavtal där den underliggande tillgången är av lågt värde, redovisas i rapporten över finansiell ställning som nyttjanderättstillgångar och räntebärande leasingkulder. Majoriteten av IFRS 16-leasingavtal är hyreskontrakt på kontorslokaler och klassificeras som nyttjanderättstillgångar för byggnader.

Nedskrivning av icke-finansiella tillgångar

Vid varje rapporttillfälle granskar Aonic de redovisade värdena för sina icke-finansiella tillgångar för att bedöma om det föreligger någon indikation på nedskrivningsbehov. Om en sådan indikation finns uppskattas tillgångens återvinningsvärde. Goodwill testas årligen för nedskrivningsbehov. En nedskrivning redovisas om det redovisade värdet överstiger dess återvinningsvärde. En nedskrivning redovisas i resultaträkningen som förlust.

Nedskrivning av finansiella tillgångar som mäts till amortiserat anskaffningsvärde

Förlustreserv för kreditförluster för kundfordringar och avtalstillgångar värderas till löptidens förväntade förluster. Förlustreserv för banktillgodohavanden för vilka kreditrisken är låg och inte har ökat sedan första redovisningstillfället värderas till 12 månaders förväntade kreditförluster. Eftersom risken bedöms som låg redovisas ingen avsättning

Inkomstskatt

Aktuell skatt är den skatt som beräknas på det skattepliktiga resultatet innevarande år, efter justeringar av aktuell skatt hänförlig till tidigare perioder. Koncernens vägda genomsnittliga skattesats, beräknas enligt lagstadagd skattesats i respektive land.

Uppskjuten skatt redovisas enligt balansräkningsmetoden på alla temporära skillnader som uppstår mellan det skattemässiga värdet på tillgångar och skulder och deras redovisade värde. Uppskjuten skatt beräknas med hjälp av skattesatser som är beslutade eller aviserade på balansdagen och som förväntas gälla när den uppskjutna skattefordran realiseras eller när den uppskjutna skatteskulden regleras.

Uppskjutna skattefordringar baserade på förlustavdrag redovisas i den mån det bedöms sannolikt att förlustavdragen kan användas för att kvitta framtida skattemässiga överskott. Det faktiska utfallet kan avvika från den bedömning som gjorts på grund av faktorer som förändringar i affärsklimatet eller i skattereglerna.



NOT 1 – VÄSENTLIGA REDOVISNINGSPRINCIPER

Aktiebaserade ersättning

Aonic har aktiebaserade incitamentsprogram bestående av virtuella aktieoptionsprogram (VESOP) och aktieappreciationsrättigheter (SAR) som erbjuds vissa anställda baserat på position och prestation.

Aktieappreciationsrättighetsprogrammet (SAR) kommer att lösas kontant, medan VESOP redovisas enligt aktiebaserad avveckling.

För aktiebaserade betalningar, som VESOP, redovisas det verkliga värdet vid beviljandetidpunkten som en personalutgift, med en motsvarande ökning av eget kapital. Utgiften fördelas över intjänandeperioden, och ingen omvärdering av det verkliga värdet görs efter beviljandetidpunkten.

För kontantavvecklade aktiebaserade betalningar, såsom SAR, mäts det verkliga värdet av instrumenten vid beviljandetidpunkten och omvärderas vid varje rapporteringstillfälle med hjälp av Black-Scholes-modellen. Det verkliga värdet ackumuleras som en personalutgift under intjänandeperioden, med en motsvarande ökning av skulder. Förändringar i det verkliga värdet redovisas som personalkostnader i resultaträkningen under och efter intjänandeperioden, fram till avveckling. Eventuella intjänade instrument vid beviljandetidpunkten redovisas som en kostnad i den aktuella rapporteringsperioden.

Sociala avgifter betalas kontant och redovisas i enlighet med principerna för kontantavvecklade aktiebaserade betalningar, oavsett om de är relaterade till aktiebaserade betalningar som löses i eget kapital eller kontant. Se NOT 7 – ANSTÄLLDA OCH PERSONALRELATERADE KOSTNADER för ytterligare information.



NOT 2 – REDOVISNINGSUPPSKATTNINGAR OCH BEDÖMNINGAR

Upprättandet av finansiella rapporter i enlighet med IFRS kräver att styrelsen och den verkställande ledningen gör bedömningar, uppskattningar och antaganden som påverkar tillämpningen av redovisningsprinciper samt de rapporterade beloppen för tillgångar, skulder, intäkter och kostnader.

De uppskattningar och tillhörande antaganden baseras på historisk erfarenhet, trender och andra faktorer som bedöms vara rimliga under de aktuella omständigheterna. Resultaten från dessa uppskattningar utgör underlag för att fatta beslut om de redovisade värdena för tillgångar och skulder som inte är omedelbart uppenbara från andra källor. Det är dock möjligt att de faktiska resultaten kan avvika från dessa uppskattningar.

Uppskattningarna och de underliggande antagandena granskas löpande. Justeringar av redovisningsuppskattningar redovisas i den period då uppskattningen revideras, om justeringen endast påverkar den perioden, eller i både den reviderade perioden och framtida perioder om justeringen påverkar både nuvarande och framtida perioder.

Viktiga redovisningsmässiga uppskattningar tillämpas för:

- Villkorad köpeskillning (inklusive skulder från säljoptioner över innehav utan bestämmande inflytande), se NOT 13 – FINANSIELLA TILLGÅNGAR OCH SKULDER
- Nedskrivningsprövning av goodwill och immateriella tillgångar, se NOT 11 – IMMATERIELLA TILLGÅNGAR
- Skatter, se NOT 9 – SKATT



NOT 3 – SEGMENT INFORMATION

Ledningen analyserar Aonics operativa prestation genom att klassificera olika affärsaktiviteter i två distinkta segment: Tech och Games.

Dessa rapporterbara segment har identifierats baserat på vår organisatoriska struktur och den typ av produkter och tjänster de omfattar. Varje segment har unika affärsmodeller och erbjuder olika uppsättningar av produkter och tjänster. Den verkställande direktören är den operativa beslutsfattaren och bedömer prestationen för varje segment samt beslutar om resursfördelning.

Games-segmentet:

Aonics Games-segment specialiserar sig på mångplattformsspelutveckling för mobil, PC, konsol och VR, genom att utnyttja både egna och tredjeparts immateriella rättigheter. Stöttat av en intern publiceringsplattform och ett omfattande nätverk av varumärken, genererar Games-segmentet intäkter genom olika kanaler, inklusive reklam, köp i appar, prenumerationer, game passes, royalties, kontraktutveckling och spelförsäljning.

Investeringar inom Games-segmentet är strategiskt allokerade till en spännande pipeline av spel som är planerade för lansering på olika plattformar. Ett stort fokus ligger på PC/konsolspel inom expansionsportföljen, som kommer att publiceras av Megabit, vår interna förläggare för PC- och konsolspel. Lanseringen av dessa spel kommer att introducera en ny intäktström och representerar en betydande uppsida för hela koncernen.

Nyckelfaktorer för förväntad tillväxt inom Games-segmentet inkluderar:

- Lansering av box titles från expansionsportföljen: Lansering av PC/konsolspel genom Megabit.**
- Kontinuerliga lanseringar och förbättringar av mobilportföljen:** Löpande insatser för att förbättra och expandera vårt utbud av mobilspel, där mer än 75 % av alla historiska spelprojekt har nått break-even.

Tech-segmentet:

Tech-segmentet fokuserar på att leverera mjukvara och teknologitjänster som är nära kopplade till spelindustrin. Särskilt har vi utvecklat ett AI-baserat medieringstool designat för att optimera försäljning av annonsinnehav. Dessutom driver vårt Tech-segment en vertikalt integrerad användarförvärvskanal som utnyttjar egna publiceringskällor och engagerande kampanjer för att testa och spela spel. Denna strategi förbättrar användarförvärvet för annonsörer genom att använda belöningsbaserade incitament som en affiliatemarknadsföringsplattform för mobilspelutgivare, vilket slutligen förbättrar effektiviteten i att driva spelutveckling.

Nyckelfaktorer för förväntad tillväxt inom Tech-segmentet inkluderar:

- Lansering av produktförbättringsplan:** Ett initiativ som syftar till att avsevärt förbättra våra produktutbud genom ett systematiskt införande av förbättringar som stöds av nyetablerad infrastruktur.
- Icke-offentliggjorda initiativ med lönsam tillväxtpotential:** Arbetar med icke-offentliggjorda initiativ som, om de är framgångsrika, har potential att bidra avsevärt till lönsam tillväxt inom Tech-segmentet.



NOT 3 – SEGMENT INFORMATION

Segments Rörelseresultat <i>KEUR</i>	2024			KONCERN
	GAMES	TECH	ÖVRIGT	
Intäkter	43 142	130 962	-	174 104
<i>Intäkter, segment interna</i>	99	177	-276	-
Övriga rörelseintäkter	175	1 777	83	2 035
Aktiverat arbete för egen räkning	27 207	1 635	-	28 842
Direkta kostnader för intäkter	-6 234	-20 868	31	-27 070
Kostnader för användarförvärv	-6 779	-61 414	-	-68 193
Personalkostnader	-43 620	-8 913	-600	-53 133
Övriga externa kostnader	-16 073	-4 229	-1 482	-21 783
Övriga rörelsekostnader	-8	-744	-268	-1 019
Justerat EBITDA	-2 091	38 384	-2 511	33 783
Jämförelsestörande poster	-1 270	-1 596	-9 922	-12 788
Avskrivning av materiala tillgångar	-1 758	-752	-77	-2 587
Avskrivningar exkluderat förvävsrelaterade poster	-8 134	-330	-	-8 464
Avskrivningar förvävsrelaterade poster	-21 570	-9 831	-	-31 400
Rörelseresultat (EBIT)	-34 823	25 876	-12 510	-21 457
Resultat från intresseföretag	-	293	-	293
Finansiella poster, netto	-2 907	219	-8 304	-10 992
Resultat före skatt	-37 730	26 388	-20 814	-32 156

Segments Rörelseresultat <i>KEUR</i>	2023			KONCERN
	GAMES	TECH	ÖVRIGT	
Intäkter	35 021	52 508	-	87 529
<i>Intäkter, segment interna</i>	27	63	-89	-
Övriga rörelseintäkter	-60	812	179	931
Aktiverat arbete för egen räkning	12 688	668	1 469	14 825
Direkta kostnader för intäkter	-3 644	-10 169	-60	-13 873
Kostnader för användarförvärv	-5 918	-21 371	-	-27 289
Personalkostnader	-24 102	-6 852	-387	-31 342
Övriga externa kostnader	-5 226	-2 840	-2 548	-10 614
Övriga rörelsekostnader	-86	-1 014	-123	-1 223
Justerat EBITDA	8 699	11 805	-1 560	18 944
Jämförelsestörande poster	-108	-406	-247	-761
Avskrivning av materiala tillgångar	-868	-699	-40	-1 606
Avskrivningar exkluderat förvävsrelaterade poster	-2 318	-241	-	-2 559
Avskrivningar förvävsrelaterade poster	-13 508	-9 993	-	-23 502
Rörelseresultat (EBIT)	-8 104	467	-1 847	-9 484
Resultat från intresseföretag	-2 321	-	-	-2 321
Finansiella poster, netto	181	-205	983	959
Resultat före skatt	-10 244	262	-864	-10 846

Kolumnen med "Övrigt" representerar huvudsakligen kostnader på HQ-nivå i moderbolaget, såsom kostnader för LTIP, transaktioner och koncernledning. Den innehåller även vissa koncernelimineringar.



NOTE 3 – SEGMENT INFORMATION

Segmentintäkter <i>KEUR</i>	2024 GAMES	TECH	ÖVRIGT	KONCERN
Region				
Europa	7 171	29 374	-	36 545
Nordamerika	32 834	21 284	-	54 119
MENA	2 673	62 943	-	65 615
Övrigt	464	17 361	-	17 826
Intäkter, externa	43 142	130 962	-	174 104
Intäkter, segment interna	99	177	-276	-
Summa segmentintäkter	43 241	131 139	-276	174 104

Intäkter från kunder i Aonics hemland, Sverige, uppgick under 2024 till €7k inom Games och €11k inom Tech.

Segmentintäkter <i>KEUR</i>	2023 GAMES	TECH	OTHER	KONCERN
Region				
Europa	8 475	26 835	-	35 310
Nordamerika	21 730	4 375	-	26 105
MENA	3 779	13 172	-	16 951
Övrigt	1 037	8 126	-	9 163
Intäkter, externa	35 021	52 508	-	87 529
Intäkter, segment interna	27	63	-89	-
Summa segmentintäkter	35 047	52 571	-89	87 529

Intäkter från kunder i Aonics hemland, Sverige, uppgick under 2023 till €3k inom Games och €128k inom Tech.



NOT 3 – SEGMENT INFORMATION

Anläggningstillgångar, segment <i>KEUR</i>	2024			KONCERN
	GAMES	TECH	ÖVRIGT	
Region				
Sverige	4 336	-	42	4 378
Tyskland	1 698	113 734	-	115 432
Storbritannien	120 160	-	-	120 160
Litauen	41 208	-	-	41 208
USA	79 895	-	-	79 895
Kanada	10 225	-	-	10 225
Frankrike	-	138	-	138
Summa anläggningstillgångar	257 521	113 872	42	371 435

Anläggningstillgångar, segment <i>KEUR</i>	2023			KONCERN
	GAMES	TECH	ÖVRIGT	
Region				
Sverige	-	-	1 575	1 575
Tyskland	1 840	122 258	-	124 098
Storbritannien	117 378	-	-	117 378
Litauen	44 890	-	-	44 890
USA	73 410	-	-	73 410
Kanada	10 772	-	-	10 772
Frankrike	-	34	-	34
Summa anläggningstillgångar	248 290	122 292	1 575	372 157

Fördelning av anläggningstillgångar (immateriella tillgångar, materiella tillgångar och leasingrättigheter) sker baserat på det land där bolaget är lokaliserat.



NOT 4 - INTÄKTER

Intäcksredovisning <i>KEUR</i>	2024 12M	2023 12M
Intäkter från kundkontrakt		
Intäkter, exklusive förutbetalda intäkter	173 770	88 055
Förutbetalda intäkter, köp inuti app	-5	-2
Förutbetalda intäkter övriga	340	-523
Intäkter	174 104	87 529

Tillgångar och skulder som härrör från avtal med kunder <i>KEUR</i>	2024-12-31	2023-12-31
Tillgångar		
Pågående arbeten	61	116
Skulder		
Förutbetalda intäkter, köp inuti app	11	7
Förutbetalda intäkter övriga	2 466	2 806
Förutbetalda intäkter	2 477	2 813

De uppskjutna intäkterna förväntas redovisas som intäkter inom ett år eller kortare.
Det finns ingen enskild extern kund där intäkterna uppgår till 10 % eller mer av de totala intäkterna.

Inntäkter per land <i>KEUR</i>	2024 12M	2023 12M
Land		
Israel	65 263	15 779
USA	53 650	25 324
Hongkong	9 994	3 801
Övriga	45 197	42 625
Intäkter	174 104	87 529

Intäkterna fördelas på geografiska områden baserat på kundens lokalisering.



NOT 5 – ÖVRIGA RÖRELSEINTÄKTER OCH KOSTNADER

Övriga rörelseintäkter och kostnader	2024	2023
<i>KEUR</i>	12M	12M
<i>Övriga rörelseintäkter</i>		
Valutakursdifferenser	1 434	689
Övrigt	600	242
Övriga rörelseintäkter	2 035	931
<i>Övriga rörelsekostnader</i>		
Valutakursdifferenser	-1 021	-1 220
Övrigt	2	-3
Övriga rörelsekostnader	-1 019	-1 223
Jämförelsestörande poster	2024	2023
<i>KEUR</i>	12M	12M
Juridiska kostnader – förvävsrelaterade	-376	-465
Konsult och övrigt – förvävsrelaterat	-1	16
Övriga externa tjänster – IAC	-455	-166
LTIP och engångsersättning	-11 956	-145
Övrigt	0	-1
Jämförelsestörande poster	-12 788	-761

För mer information om LTIP kostnader, se NOT 7 - ANSTÄLLDA OCH PERSONALKOSTNADER



NOT 6 - REVISIONSARVODE

Revisionsarvode	2024	2023
<i>KEUR</i>	12M	12M
Revisionsuppdrag, KPMG	-247	-198
Annat granskningsarbete, KPMG	-	-87
Revisionsuppdrag, övriga	-173	-59
Skatterådgivning, övriga	-26	-35
Revisionsarvoden	-447	-378

Revisjonstjänster avser den lagstadgade granskningen av årsredovisningen och bokföringen, styrelsens och verkställande direktörens förvaltning samt andra revisioner och undersökningar som avtalats eller fastställts genom kontrakt. Detta inkluderar annat arbete som åligger företagets revisor att utföra, samt rådgivning eller annat stöd som motiveras av iakttagelser under granskningen eller genomförandet av sådant annat arbete. Revisionsuppdrag, annat, avser lagstadgade revisioner av koncernföretag, som utfördes av revisorer andra än KPMG.



NOT 7 – ANSTÄLLDA OCH PERSONALKOSTNADER

Löner och anställningsförmåner	2024	2023
<i>KEUR</i>	12M	12M
Löner	-48 476	-27 381
Lagstadgade sociala avgifter	-5 878	-3 262
Pensioner, avgiftsbestämda	-1 071	-278
Statliga bidrag till personal	5 428	1 591
Övriga personalkostnader	-3 136	-2 012
Personalkostnader	-53 133	-31 342
LTIP och engångsersättning	-11 956	-145
Summa personalkostnader	-65 089	-31 487

Pensioner är avgiftsbestämda pensionsplaner

Ersättning till styrelsen och andra ledande befattningshavare	2024				Total
	<i>KEUR</i>	Grundlön	Rörlig ersättning	Pensionskostnad	
<i>Arvoden till styrelsen</i>					
Styrelse	-	-	-	-	-
<i>Ersättning till ledningsgruppen</i>					
Verkställande direktör	62	-	34	3 147	3 243
Övriga ledande befattningshavare (2 personer)	206	-	94	3 586	3 886

Ersättning till styrelsen och andra ledande befattningshavare	2023				Total
	<i>KEUR</i>	Grundlön	Rörlig ersättning	Pensionskostnad	
<i>Arvoden till styrelsen</i>					
Styrelse	-	-	-	-	-
<i>Ersättning till ledningsgruppen</i>					
Verkställande direktör	-	-	-	-	-
Övriga ledande befattningshavare (2 personer)	211	-	69	13	293



NOT 7 – ANSTÄLLDA OCH PERSONALKOSTNADER

Medelantal anställda	2024		2023	
	Män	Kvinnor	Män	Kvinnor
USA	80	29	54	21
Storbritannien	199	63	42	11
Tyskland	75	36	60	27
Sverige	4	1	2	-
Litauen	57	54	51	46
Frankrike	2	4	2	4
Kanada	60	13	82	20
Polen	-	-	2	-
Summa*	476	197	295	129
<i>*Avrundning kan påverka summeringen. Beräkning / definition av antal anställda för 2023 har ändrats jämfört med föregående år för att anpassas till framtida ESRS-rapportering.</i>			2024	2023
Totalt medelantal anställda			673	424

Könsfördelning; Styrelse och Övriga ledande befattningshavare	2024		2023	
	Män	Kvinnor	Män	Kvinnor
Styrelse	3	-	3	-
Senior ledningsgrupp	3	-	3	-

LTIP - Aktiebaserade ersättning

Ett långsiktigt incitamentsprogram (LTIP) rullades ut i december 2024. Programmet består av 271 856 553 instrument i en virtuell aktieoptionsplan (VESOP) och aktiekursrättigheter (SAR). Programmet riktar sig till cirka 300 anställda. Instrumenten tilldelades utan någon ersättning, och kostnaden redovisas i enlighet med IFRS2. Utnyttjande och reglering av instrumenten är beroende av framtida likviditetshändelser, såsom en börsnotering eller försäljning av företaget, och förväntas inte ha någon negativ kassaflödespåverkan för koncernen före reglering, dvs en kvalificerande likviditetshändelse. Instrumenten har olika startdatum för intjänande och intjänas under 4 år. Den genomsnittliga återstående tjänstgöringstiden är cirka 3 år.

Aktiekursrättighetsplanen, som omfattar 21 730 631 instrument, kommer att regleras i kontanter, medan VESOP redovisas som en transaktion som regleras med eget kapital enligt IFRS2. Per rapporteringsdagen finns det ingen skillnad i verkligt värde mellan instrument som redovisas enligt kontantreglering och de som redovisas enligt eget kapital. För aktiebaserade betalningar som regleras i eget kapital, redovisas det verkliga värdet vid beviljandedatum som en personalkostnad, med en motsvarande ökning av eget kapital. Kostnaden redovisas under intjänandeperioden, och ingen efterföljande omvärdering av verkligt värde görs efter beviljandedatum.

För kontantreglerade aktiebaserade betalningar mäts det verkliga värdet på instrumenten vid beviljandedatum och omvärderas vid varje rapporteringsdatum med hjälp av Black-Scholes-formeln. Detta verkliga värde ackumuleras som en personalkostnad under intjänandeperioden, med en motsvarande ökning av skulder. Ändringar i verkligt värde redovisas i resultatet som personalkostnader under och efter intjänandeperioden tills reglering sker. En del av instrumenten har intjänats vid beviljandedatum, och denna del har redovisats som en kostnad i den aktuella rapporteringsperioden.

173 830 098 instrument av de som redovisas i eget kapital, har en exit-händelse som den effektiva intjänandekonditionen. För dessa instrument har en sannolikhetsjustering tillämpats på det verkliga värdet av varje instrument för att återspegla risken att ingen exit-händelse kommer att inträffa, trots att optionerna är i pengar, vilket minskar det verkliga värdet på dessa instrument med 25 %.

För 2024 uppgick kostnaderna relaterade till den del som redovisas i eget kapital till €-9,5mn, medan den kontantreglerade delen uppgick till €-0,7mn. Den relaterade skulden för den kontantreglerade delen uppgick till €0,7mn.



NOT 7 – ANSTÄLLDA OCH PERSONALKOSTNADER

Kvantitet & viktat genomsnittligt pris

Aktivitet	Antal instrument	Viktat genomsnittligt optionspris
Utestående IB 1 januari 2024	0	0,00
Beviljade	271 856 553	0,26
Utnyttjade	0	0,00
Frisläppta	0	0,00
Justerade	0	0,00
Prestationsjusterade	0	0,00
Modification Adjusted	0	0,00
Avbrutna	0	0,00
Avslutade	0	0,00
Utgångna	0	0,00
Flyttade till	0	0,00
Flyttade ut	0	0,00
Utestående UB 31 december 2024	271 856 553	0,26
Intjänade UB	99 037 310	0,26
Viktat genomsnittligt marknadspris för reglerade instrument vid reglering under perioden		0,00

Översikt över utstående instrument

Optionspris	Antal instrument	Viktad genomsnittlig återstående kontraktslivslängd	Intjänade instrument 31/12/2024
0,26	271 856 553	5,00	99 037 310
Total	271 856 553		99 037 310

Beviljande instrument 1 januari- 31 december 2024

Instrument

Virtuella Optioner/SARs

Kontraktets löptid*	6 år
Uttagskurs (€)	0,26
Aktiekurs (€)	0,24
Förväntad livslängd	3 år
Volatilitet	36 %
Ränta	1,9%
Utdelning	0
Verkligt värde per instrument (€)*	0,05

*Viktade genomsnittliga parametrar vid beviljande av instrumentet



NOT 8 - FINANSIELLA INTÄKTER OCH KOSTNADER

Finansiella intäkter och kostnader, net	2024	2023
<i>KEUR</i>	12M	12M
Ränteintäkter	183	180
Räntekostnader för obligationer	-9 755	-1 890
Räntekostnad, övrig	-1 973	-1 088
Räntekostnad från diskontering av villkorade köpeskillingar	-1 029	-814
Nettoränta	-12 573	-3 612
Valutakursvinster	2 216	1 126
Valutakursförluster	-1 785	-1 465
Valutakursdifferenser, netto	431	-339
Förändring i verkligt värde för villkorad köpeskilling/säljoption på innehav utan bestämmande inflytande	1 150	-5 065
Vinst från andelar i intresseföretag	-	9 869
Vinst från finansiella tillgångar	1	107
Övriga finansiella poster	1 151	4 911
Finansiella poster, netto	-10 992	959
- av vilka		
Finansiella intäkter	4 431	10 385
Finansiella kostnader	-15 423	-9 426

Räntekostnader på obligationer och andra räntekostnader och -intäkter beräknas baserat på tillämpning av den effektiva räntemetoden. Finansieringskostnader redovisas i den period de hänför sig till.



NOTE 9 – SKATT

Aktuell skatt	2024	2023
<i>KEUR</i>	12M	12M
Aktuell skatt	-10 698	-4 016
Justering från tidigare år	-71	183
Överigt	-110	-
Summa aktuell skattkostnad	-10 879	-3 832
Uppskjuten skatt		
Uppskjuten skatt hänförlig till temporära skillnader	3 290	3 852
Uppskjuten skatt hänförlig till förlustavdrag	-1 832	-
Uppskjuten skatt hänförlig till tidigare år	4 339	101
Summa uppskjuten skatt	5 797	3 952
Inkomstskatt i resultaträkningen	-5 082	120
Avstämning av aktuell skatt	2024	2023
<i>KEUR</i>	12M	12M
Resultat före skatt	-32 156	-10 846
Skatt enligt gällande skattesats för 20,6 %	6 624	2 234
Effekt av andra utländska skatter	-1 310	223
Ej skattepliktig intäkt	43	2 198
Ej avdragsgilla kostnader	-2 322	-2 064
Resultat från intressebolag	95	-574
Justering av aktuell skatt hänförlig till tidigare år	-71	183
Justering av uppsjuten skatt hänförlig till tidigare år	4 339	101
Ej aktiverade underskottsavdrag	-13 092	-2 912
Utnyttjande av tidigare ej aktiverade underskottsavdrag	450	716
Effekt av förändrad skattesats	184	6
Övrigt	-23	8
Redovisad skatt	-5 082	120
Effective skattesats i %	16%	1%



NOTE 9 – SKATT

Förändring av uppskjuten skatteskuld netto	2024-12-31	2023-12-31
Ingående balans, netto	33 897	26 747
Redovisat i årets resultat	-5 797	-3 952
Från rörelseförvärv	-	11 552
Övrigt/förändring av skattesats	-7	-55
Omräkningsdifferens	840	-395
Utående balans netto, 2024-12-31	28 934	33 897

Uppskjuten skattefordran	2024-12-31	2023-12-31
Nyttjanderättstillgångar	1 900	1 180
Matriella anläggningstillgångar	202	-
Underskottsavdrag	64	2 108
Övriga fordringar	-	13
Övriga skulder	538	34
Pensioner	18	10
Summa uppskjuten skattefordringar	2 722	3 345
Kvittade mot uppskjutna skatteskulder	-1 567	-1 328
Redovisat värde	1 155	2 017

Uppskjuten skatteskuld	2024-12-31	2023-12-31
Leasing skulder	1 544	1 036
Immateriella anläggningstillgångar	28 349	34 613
Matriella anläggningstillgångar	51	119
Övriga skulder	1 712	1 474
Summa av uppskjutna skatteskulder	31 656	37 243
Kvittning mot uppskjutna skattefordringar	-1 567	-1 329
Redovisat värde	30 088	35 914

Underskottsavdrag	2024-12-31	2023-12-31
Akkumulerade underskottsavdrag	42 300	22 903
- varav ej aktiverade underskottsavdrag	42 039	14 471

Inga uppskjutna skattefordringar aktiveras för underskottsavdrag då det inte är sannolikt att framtida vinster kan användas för att kvittas mot dem.



NOT 10 – RESULTAT PER AKTIE

Resultat per aktie	2024	2023
<i>kEUR</i>	12M	12M
<i>Genomsnittligt antal aktier (i miljoner)</i>		
Stamaktier, före utspädning	1 820	1 555
Stamaktier, efter utspädning	1 820	1 555
Nettovinst hänförlig till moderbolagets aktieägare	-35 057	-9 759
<i>Resultat per aktie (moderbolagets aktieägare)</i>		
Före utspädning, EUR/aktie, stamaktie	-0.0193	-0.0063
Efter utspädning, EUR/aktie, stamaktie	-0.0193	-0.0063

Per den 31 december 2024 hade inga instrument någon utspädande effekt. För mer information om instrument som kan ha en utspädande effekt i framtiden, se information om LTIP och aktiebaserade ersättningar i NOT 7 - ANSTÄLLDA OCH PERSOALKOSTNADER.



NOT 11 - IMMATERIELLA TILLGÅNGAR

2024

Immateriella tillgångar <i>KEUR</i>	Aktiverade utvecklingsutgifter	Programvara, produkter och teknik	Kund- relationer	Varumärken, licenser, patent	Goodwill	SUMMA
2024-12-31						
Anskaffningskostnad						
Ingående balans	20 467	44 421	71 407	39 216	227 876	403 388
Investeringar under året	28 842	-	-	1 814	-	30 656
Rörelseförvärv	-	-	-	-	-	-
Omklassificering	1 688	-	-	-1 688	-	-
Omräkningsdifferenser	114	1 496	1 734	1 029	5 856	11 230
Utgående balans	52 111	45 917	73 141	40 372	233 732	445 274
Avskrivningar						
Ingående balans	-2 987	-12 470	-19 487	-5 198	-	-40 141
Avskrivningar under året	-8 463	-12 689	-13 151	-5 562	-	-39 864
Omräkningsdifferenser	-180	-607	-502	-69	-	-1 357
Utgående balans	-11 629	-25 765	-33 140	-10 829	-	-81 362
Utgående, redovisat värde	40 482	20 152	40 002	29 544	233 732	363 912

2023

Immateriella tillgångar <i>KEUR</i>	Aktiverade utvecklingsutgifter	Programvara, produkter och teknik	Kund- relationer	Varumärken, licenser, patent	Goodwill	SUMMA
2023-12-31						
Anskaffningskostnad						
Ingående balans	4 653	28 233	56 439	18 647	149 927	257 899
Investeringar under året	15 964	-	-	-	-	15 964
Rörelseförvärv	-	16 862	15 715	20 814	81 137	134 527
Omräkningsdifferenser	-150	-673	-747	-246	-3 188	-5 003
Utgående balans	20 467	44 421	71 407	39 216	227 876	403 388
Avskrivningar						
Ingående balans	-447	-4 662	-7 707	-1 507	-	-14 323
Avskrivningar under året	-2 559	-7 894	-11 913	-3 695	-	-26 061
Omräkningsdifferenser	19	86	133	4	-	242
Utgående balans	-2 987	-12 470	-19 487	-5 198	-	-40 141
Utgående, redovisat värde	17 481	31 952	51 920	34 018	227 876	363 247



NOT 11 - IMMATERIELLA TILLGÅNGAR

Tillgångar som tillkommit med den organiska affärsverksamheten eller internt utvecklats, redovisas på raden Investeringar för året. Raden för rörelseförvärv reflekterar tillgångar ifrån företagsförvärv.

Goodwill övervakas av ledningen och testas för nedskrivningbehov på segmentnivå. Återvinningsvärdet baseras på nyttjandevärde, vilket representerar nuvärdet av de förväntade framtida kassaflödena, utan beaktande av potentiella framtida expansioner eller omstruktureringar av verksamheten. Tillgångarna grupperas i kassagenererande enheter. Nedskrivningstester för goodwill genomförs minst årligen, eller när specifika händelser triggat behovet av test. Under 2024 resulterade nedskrivningstesterna inte i någon nedskrivning.

Nyckelfaktorer för nedskrivningstestet av goodwill omfattar de uppskattade kassaflödena för de kommande fem åren, inklusive förväntad intäktsökning och marknadsföringskostnader, särskilt relaterade till expansionsportföljen. Vidare ingår förväntad tillväxt om 2 procent utöver prognosperioden samt en diskonteringsränta som är i linje med den vägda genomsnittliga kapitalkostnaden (WACC) före skatt, vilken uppgår till 14 procent för Tech-segmentet och 15 procent för Games-segmentet. Ledningen har fastställt antaganden om intäktsökning för åren 2–5, där effekterna av nya spels lansering beaktas. Prognoserna baseras på en kombination av historisk prestation, aktuella expansionsplaner inom Tech och pipeline för nya spel.

En känslighetsanalys har visat att variationer i nyckelantaganden inom ett rimligt möjligt intervall kan leda till nedskrivning i Games-segmentet. Det återvinningsbara beloppet för Games-segmentet överstiger dess redovisade värde med €85 mn (headroom), baserat på en intäkts-CAGR om 42 procent, en EBITDAC-marginal om 26 procent och ett ackumulerat EBITDAC om €282 mn under den femåriga prognosperioden. En minskning med cirka 24 % i EBITDAC och 10 % i intäkter under den femåriga prognosperioden skulle reducera det återvinningsbara beloppet till det redovisade värdet.

I ett scenario där den eviga tillväxten antas vara 1%, diskonteringsräntorna ökas med 1 procentenhet och EBITDAC-marginalen minskas med 5 procentenheter (med cirka 2 % lägre intäkter), indikerades en nedskrivning om €26 mn. Baserat på prestandan för nya titlar i expansionsportföljen som släpps under de kommande åren, kan den potentiella nedskrivningen även komma att överstiga €26 mn.

Goodwill per segment	2024-12-31	2023-12-31
<i>KEUR</i>		
Games	148 495	142 639
Tech	85 237	85 237
Summa	233 732	227 876



NOT 12 – MATERIELLA ANLÄGGNINGSTILLGÅNGAR

	2024			
Materiella anläggningstillgångar <i>KEUR</i>	Förbättring av leased fastighet	Möbler och verktyg	Datorer och maskinvara	SUMMA
2024-12-31				
Anskaffningskostnad				
Ingående balans	372	548	2 351	3 271
Investeringar under året	40	35	571	646
Rörelseförvärv	-	-	-	-
Avyttringar/utrangeringar	-	-15	-5	-20
Omklassificering	-	-1	-	-1
Omräkningsdifferenser	15	5	54	75
Utgående balans	427	572	2 971	3 970
Avskrivningar och nedskrivningar				
Ingående balans	-13	-318	-973	-1 304
Avyttringar/utrangeringar	-	15	4	19
Omklassificering	-	1	-	1
Avskrivningar under året	-57	-76	-793	-927
Omräkningsdifferenser	-1	-2	-14	-18
Utgående balans	-71	-381	-1 776	-2 228
Utgående, redovisat värde	356	191	1 194	1 742

	2023			
Materiella anläggningstillgångar <i>KEUR</i>	Förbättring av leased fastighet	Möbler och verktyg	Datorer och maskinvara	SUMMA
2023-12-31				
Anskaffningskostnad				
Ingående balans	-	321	1 034	1 356
Investeringar under året	73	94	629	797
Rörelseförvärv	298	134	703	1 135
Avyttringar/utrangeringar	-	-	-3	-3
Omklassificering	-	1	-1	-
Omräkningsdifferenser	0	-3	-11	-14
Utgående balans	372	548	2 351	3 271
Avskrivningar och nedskrivningar				
Ingående balans	-	-298	-618	-916
Avyttringar/utrangeringar	-	-	1	1
Omklassificering	-	-	-	-
Avskrivningar under året	-13	-25	-361	-398
Omräkningsdifferenser	-0	4	5	9
Utgående balans	-13	-318	-973	-1 304
Utgående, redovisat värde	359	230	1 378	1 967

*Små avrundningseffekter mellan de två raderna för omräkningsdifferenser jämfört med årsrapporten för 2023, utan påverkan på det slutliga bokförda värdet.



NOT 13 - FINANSIELLA TILLGÅNGAR OCH SKULDER

Följande tabell visar de bokförda värdena och verkliga värdena för finansiella tillgångar och finansiella skulder, inklusive deras nivåer i verkligt värdes värderingshierarki. Den inkluderar inte information om verkligt värde för finansiella tillgångar och finansiella skulder som inte värderas till verkligt värde, om det bokförda värdet är en rimlig approximation av det verkliga värdet.

2024					FVTPL			
Värdering av finansiella tillgångar och skulder	Värderingsmetod	FVTPL	Anskaffningsvärde	Summa	Nivå 1	Nivå 2	Nivå 3	Summa
<i>KEUR</i>								
Finansiella anläggningstillgångar								
Övriga finansiella anläggningstillgångar	Anskaffningsvärde	-	445	445	-	-	-	-
Kundfordringar	Anskaffningsvärde	-	26 625	26 625	-	-	-	-
Övriga kortfristiga fordringar	Anskaffningsvärde	-	7 955	7 955	-	-	-	-
Likvida medel	Anskaffningsvärde	-	26 887	26 887	-	-	-	-
Finansiella skulder								
Villkorad köpeskillning och säljoption på innehav utan bestämmande inflytande	FVTPL	13 529	-	13 529	-	-	13 529	13 529
Obligationslån	Anskaffningsvärde	-	68 602	68 602	-	-	-	-
Aktieägarlån	Anskaffningsvärde	-	-	-	-	-	-	-
Leasingskulder	Anskaffningsvärde	-	7 152	7 152	-	-	-	-
Skulder till kreditinstitut	Anskaffningsvärde	-	320	320	-	-	-	-
Leverantörsskulder och andra skulder	Anskaffningsvärde	-	16 563	16 563	-	-	-	-
Övriga kortfristiga skulder	Anskaffningsvärde	-	951	951	-	-	-	-
2023					FVTPL			
Värdering av finansiella tillgångar och skulder	Värderingsmetod	FVTPL	Anskaffningsvärde	Summa	Nivå 1	Nivå 2	Nivå 3	Summa
<i>KEUR</i>								
Finansiella anläggningstillgångar								
Övriga finansiella anläggningstillgångar	Anskaffningsvärde	-	696	696	-	-	-	-
Kundfordringar	Anskaffningsvärde	-	18 253	18 253	-	-	-	-
Övriga kortfristiga fordringar	Anskaffningsvärde	-	6 770	6 770	-	-	-	-
Likvida medel	Anskaffningsvärde	-	27 608	27 608	-	-	-	-
Finansiella skulder								
Villkorad köpeskillning och säljoption på innehav utan bestämmande inflytande	FVTPL	23 904	-	23 904	-	-	23 904	23 904
Obligationslån	Anskaffningsvärde	-	64 215	64 215	-	-	-	-
Aktieägarlån	Anskaffningsvärde	-	34 699	34 699	-	-	-	-
Leasingskulder	Anskaffningsvärde	-	7 477	7 477	-	-	-	-
Skulder till kreditinstitut	Anskaffningsvärde	-	397	397	-	-	-	-
Leverantörsskulder och andra skulder	Anskaffningsvärde	-	12 363	12 363	-	-	-	-
Övriga kortfristiga skulder	Anskaffningsvärde	-	2 846	2 846	-	-	-	-



NOT 13 - FINANSIELLA TILLGÅNGAR OCH SKULDER

Finansiella tillgångar till upplupet anskaffningsvärde

Koncernens finansiella tillgångar som redovisas till upplupet anskaffningsvärde består i allt väsentligt av likvida medel, kundfordringar och andra kortfristiga fordringar av driftsrelaterad verksamhet. Fordringarna är värderade med beaktande av förväntade kreditförluster.

Finansiella skulder

Finansiella skulder värderas till upplupet anskaffningsvärde, med undantag för:

1. Finansiella skulder som värderas till verkligt värde via resultaträkningen, inklusive skulder som avser optioner för att återköpa andelar av minoritetsintresse (NCI), ska efterföljande värderas till verkligt värde.
2. Villkorad köpeskilling (tilläggsköpeskilling) som härrör från ett rörelseförvärv på vilket IFRS 3 är tillämplig. Sådan villkorad köpeskilling, baserad på framtida resultat, ska därefter värderas till verkligt värde med värdeförändringar redovisade i resultaträkningen.

Finansiella skulder till upplupet anskaffningsvärde värderas vid första redovisningstillfället till verkligt värde inklusive transaktionskostnader. Efter första redovisningstillfället värderas de enligt den effektiva räntemetoden. Finansiella skulder till upplupet anskaffningsvärde består huvudsakligen av leasingåtaganden, leverantörsskulder och andra skulder.

Villkorad ersättning (tilläggsköpeskilling) värderas till verkligt värde via resultaträkningen, då den baseras på framtida prestationer. Skulden redovisas till nuvärdet av den diskonterade summan, eller, i fallet med optioner för att återköpa minoritetsandelar, till det diskonterade förväntade lösenbeloppet.

**NOT 13 - FINANSIELLA TILLGÅNGAR OCH SKULDER**

Finansiella instrument, nivå 3	2024	2023
KEUR		
Ingående balans 1 januari	23 904	18 373
Rörelseförvärv	342	10 232
Räntekostnad från diskontering	1 029	814
Amortering/betalning av skuld	-11 323	-10 211
Omvärdering av verkligt värde	-1 150	5 065
Valutakursdifferenser redovisat i resultaträkningen	559	-315
Omräkningsdifferenser	168	-55
Utgående redovisat värde vid periodens slut	13 529	23 904
- varav villkorad köpeskilling	6 502	18 937
-varav säljoption på innehav utan bestämmande inflytande	7 027	4 967

Aonic tillämpar det sannolikhetsvägda genomsnittet av utbetalningar förknippade med varje möjligt utfall (sannolikhetsvägd utbetalningsmetod) vid beräkning av verkligt värde av villkorad köpeskilling. Verkligt värde av villkorad köpeskilling uppskattas genom att de förväntade kassaflödena diskonteras till en lämplig diskonteringsränta.

Den använda diskonteringsräntan härleds, när så är lämpligt, från internräntan (IRR) beräknad i samband med förvärvsanalysen (PPA) för förvärvet av det relaterade rörelseförvärvet

Andra viktiga inputdata i beräkningen av verkligt värde är prognosen för det avtalade resultatmått. Från och med 2024-12-31 skulle en 5-procentig ökning (minskning) i resultatmättet för alla villkorade köpeskillingar och säljoptionsförpliktelser resultera i en 4-procentig ökning (minskning) av det redovisade värdet. Från och med 2024-12-31 är det möjliga utfallet av utbetalningar relaterade till villkorad köpeskilling från €3,0 mn (odiskonterat) och högre (inget maximibelopp).

Verkligt värde för instrument som inte redovisas till verkligt värde

Det redovisade värdet av likvida medel, kundfordringar, övriga kortfristiga fordringar, andra långfristiga skulder, skulder till kreditinstitut, leverantörsskulder och övriga skulder representerar en rimlig approximation av verkligt värde.

Aonic har emitterat obligationer, värderade till upplupet anskaffningsvärde, som har ett verkligt värde på €76mn per 2024-12-31. Det totala nominella beloppet för obligationerna är €70mn. Obligationerna är säkerställda genom förstaprioritetspanträtt över aktierna i vissa (väsentliga) koncernbolag och säkerhet för vissa väsentliga koncerninterna lån från emittenten till ett dotterbolag.

**NOT 14 - KUNDFORDRINGAR**

Kundfordringar		
<i>KEUR</i>	2024-12-31	2023-12-31
Kundfordringar, brutto	26 995	18 499
Nedskrivningar av kundfordringar	-369	-246
Kundfordringar	26 625	18 253

För ytterligare information om kreditrisk, se NOT 21 – FINANSIELLA INSTRUMENT OCH RISKHANTERING.

NOT 15 – ÖVRIGA FORDRINGAR

Övriga kortfristiga fordringar		
<i>KEUR</i>	2024-12-31	2023-12-31
Övriga kortfristiga fordringar	8 724	7 467
Förutbetalda kostnader	2 518	1 048
Upplupna intäkter och inkomster	2 817	2 536
Övriga kortfristiga fordringar	14 059	11 051

NOT 16 – KASSA

LIKVIDAMEDEL		
<i>KEUR</i>	2024-12-31	2023-12-31
Kassa & bank	26 887	27 608
Likvida medel	26 887	27 608



NOT 17 – EGET KAPITAL

Utestående aktier <i>KEUR</i>	Stamaktier	Preferensaktier	Summa aktier
Antal aktier, 2023-12-31	1 820 045 440	-	1 820 045 440
Nyemission	-	-	-
Antal aktier, 2024-12-31	1 820 045 440	-	1 820 045 440

Aktiekapital

Aktiekapitalet består av 1 820 045 440 utestående stamaktier. Aktierna är denominerade i EUR med ett nominellt värde om 0,000033. Stamaktierna medger en röst per aktie.

Överkursfond

Överkursfonden består av eventuella belopp som erhållits över det nominella värdet för emitterade aktier, vilket speglar den premie som investerare betalat för att förvärva aktier. Vidare inkluderas även alla eget kapitaltillskott i överkursfonden. Under 2024 ökade överkursfonden med €73,6 mn, varav €19,0 mn erhöles i kontanter, och resten användes för att reglera villkorad tilläggsköpeskilling och aktieägarlån.

Reserver

Reserver omfattar ackumulerade vinster eller överskottsmedel som hålls kvar för specifika ändamål. I detta fall avser det främst omräkningsdifferenser för utlandsverksamheter som redovisas i Övrigt totalresultat. Omräkningsdifferensen består av alla valutakursdifferenser som uppstår vid omräkning av resultat och finansiella ställning för utländska verksamheter.

Reserver <i>KEUR</i>	2024	Summa	Innehav utan	Summa
	Omräkningsdifferens	majoritets- aktieägare	bestämmande infytande	
Ingående redovisat värde 1 January 2024	-4 692	-4 692	-1 340	-6 032
Omräkningsdifferenser under året	6 973	6 973	1 129	8 102
Utgående redovisat värde 31 december 2024	2 281	2 281	-211	2 069



NOT 17 – EGET KAPITAL

Reserver <i>KEUR</i>	2023	Summa	Innehav utan	Summa
	Omräkningsdifferens	majoritets- aktieägare	bestämmande inflytande	
Ingående redovisat värde 1 januari 2023	-2 413	-2 413	-2 418	-4 830
Omräkningsdifferenser under året	-3 822	-3 822	1 078	-2 744
Omräkningsdifferenser hänförliga till intresseföretag	438	438		438
Omklassificering av omräkningsdifferenser vid förlust av betydande inflytande	1 105	1 105		1 105
Utgående redovisat värde 31 december 2023	-4 692	-4 692	-1 340	-6 032

Balanserade vinstmedel

Balanserade vinstmedel avser den ackumulerade nettovinsten som behålls av bolaget efter utdelning till aktieägarna. Den initiala redovisningen av sälloptioner för innehav utan bestämmande inflytande redovisas direkt i balanserade vinstmedel. En justering om €1,3 mn, som är kopplad till en periodiseringseffekt i det brittiska bolaget mellan 2023 och 2024, minskar resultatet för 2024 och ökar de balanserade vinstmedlen för 2023, då effekten borde ha redovisats.

NOT 18 – LEVERANTÖRSSKULDER OCH ÖVRIGA SKULDER

Leverantörsskulder och övriga skulder <i>KEUR</i>	2024-12-31	2023-12-31
Leverantörsskulder och rörelseskulder	16 563	12 363
Övriga kortfristiga skulder	951	2 846
Upplupna kostnader	8 377	2 074
Leverantörsskulder och övriga skulder	25 891	17 283



NOT 19 – LEASINGAVTAL

	2024		
Nyttjanderättstillgångar			
<i>KEUR</i>	Kontorslokaler	Övriga	Summa
Ingående balans per den 1 januari	6 841	103	6 944
Nya/avslutade leasingavtal	499	-	499
Avskrivningar	-1 608	-53	-1 661
Utgående balans per den 31 december	5 732	50	5 782

	2023		
Nyttjanderättstillgångar			
<i>KEUR</i>	Kontorslokaler	Övriga	Summa
Ingående balans per den 1 januari	894	65	959
Nya/avslutade leasingavtal	7 108	84	7 192
Avskrivningar	-1 161	-46	-1 207
Utgående balans per den 31 december	6 841	103	6 944

Kostnader relaterade till leasingavtal	2024	2023
<i>KEUR</i>	12M	12M
Avskrivningar	-1 661	-1 207
Räntekostnader	-595	-327
Omvärdering av leasingavtal	-	-3
Summa	-2 256	-1 537

Löptidsanalys	2024-12-31	2023-12-31
<i>KEUR</i>		
Inom ett år	2 189	2 053
Ett till fem år	6 371	5 957
Senare än fem år	574	1 187
Summa odiskonterade leasingskulder per 31 december	9 134	9 197
Leasingskulder redovisat i rapport över finansiell ställning per 31 december	7 152	7 477
Kortfristiga	2 131	1 976
Långfristiga	5 021	5 501

Belopp redovisade i kassaflödesrapporten	2024	2023
<i>KEUR</i>	12M	12M
Återbetalning av leasingskuld	-1 592	-727
Betald ränta på leasingavtal	-595	-327
Summa kassautflöde för leasingavtal	-2 187	-1 054



NOT 19 – LEASINGAVTAL

Tabellerna ovan visar leasingavtalsinformation med koncernen som leasetagare. Koncernen redovisar nyttjanderättstillgångar och leasingkulder för de flesta leasingavtal och leasingavtalen tas därmed upp i balansräkningen med undantagen som anges nedan. Leasingkulder värderas till nuvärdet av de återstående leasingavgifterna, diskonterade med finansieringsbasräntor (tillämplig lokal IBOR-ränta) med en riskpremie, t.ex. den inkrementella låneräntan. Kostnaderna redovisas i resultaträkningen som en avskrivning av tillgången och som en räntekostnad på leasingkulden

De redovisade nyttjanderättstillgångarna är i huvudsak hänförliga till fastigheter som representerar 99 procent av det totala värdet av nyttjanderättstillgångarna. Övrigt är främst billeasing. Vissa leasingavtal innehåller förlängningsoptioner som kan utnyttjas upp till ett år före utgången av den ej uppsägningsbara avtalsperioden. Förlängningsoptionen kan endast utnyttjas av koncernen och inte av uthyraren. Vid leasingtillfället görs en bedömning av koncernen om det är rimligt att utnyttja optionerna.



NOT 20 – SPECIFIKATION AV KASSAFLÖDE

Icke-kassaflödespåverkande poster	2024	2023
<i>KEUR</i>	12M	12M
Återföring av avskrivningar	42 451	27 667
Kapitalvinst/-förlust från anläggningstillgångar	1	1
Kapitalvinst/-förlust från finansiella anläggningstillgångar	111	-6 442
Omvärderingseffekter för verkligt värde av villkorad köpeskilling och säljoptioner på innehav utan bestämmande inflytande	-1 150	5 065
Förändringar i upplupen ränta	3 051	2 715
Orealiserade finansiella valutakursvinster/-förluster	-583	-312
Orealiserade valutor påverkar verksamheten	475	796
Orealiserade LTIP kostnader	10 249	-
Övriga icke-kassaflödespåverkande poster	1 328	-201
Icke-kassaflödespåverkande poster	55 934	29 289
Betald ränta	2024	2023
<i>KEUR</i>	12M	12M
Erhållen ränta	183	180
Betald ränta	-11 331	-1 322
Förändringar i skulder hänförliga till kassaflödesaktiviteter	2024	2023
<i>KEUR</i>		
Ingående redovisat värde 1 januari	123 686	49 744
Intäkter från upplåning	20 901	85 862
Återbetalning av upplåning	-9 313	-29 624
Rörelsesförvärv	342	10 300
Rörelser som inte påverka likvida medel	-54 743	5 880
Omräkningsdifferenser	727	-370
Övrigt	1 636	1 894
Utgående redovisat värde 31 december	83 236	123 686

Rörelser som inte påverkar likvida medel består främst av effekter relaterade till villkorad köpeskilling, säljoptionförpliktelse för innehav utan bestämmande inflytande, samt icke-kontant reglering av aktieägarlån. Övrigt består främst av räntekostnader på obligationer hänförliga till operativt kassaflöde



NOT 21 – FINANSIELLA INSTRUMENT OCH RISKHANTERING

Koncernen är exponerad för olika finansiella risker till följd av sin finansiering och affärsverksamhet. Koncernens väsentliga finansiella risker övervakas och följs upp löpande. Syftet är att begränsa koncernens finansiella risker och säkerställa att koncernen har lämplig och säker finansiering för sina nuvarande behov.

Kapitalförvaltning

Aonic strävar efter att optimera sin kapitalstruktur och samtidigt omfattas av villkoren och kovenanter som anges i dess obligationsvillkor. Aonic definierar kapital som upplåning och eget kapital, vilket den 31 december uppgick till 364 574k (338 947k).

Kapitalstrukturen värderas genom att övervaka nyckeltalet skuldsättningskvot, nettoskuld/justerat EBITDA, eller motsvarande på proformabasis.

Mångfalden av verksamheter och affärsmodeller inom Aonic ger möjligheter att optimera kapitalallokering, en återspeglings av Aonics decentraliserade modell. Kärnan i att säkerställa effektiv kapitalallokering i koncernen är greenlight-processen för nya spelinvesteringar, en centraliserad del av Aonics verksamhet. Denna process säkerställer inte bara att resurserna riktas mot de mest lovande investeringarna utan underlättar också centraliserad förvaltning och övervakning av dessa investeringar och resurser genom en enda kontaktpunkt.

En annan kritisk aspekt av att utvärdera effektiv kapitalallokering omfattar att analysera avkastningen på reklamutgifter för olika produkter. Tillsammans styr greenlight-processen och processerna kring att optimera avkastningen på reklamutgifterna majoriteten av koncernens investeringar

Valutarisk

Koncernen verkar internationellt och är exponerad för valutarisk från olika valutaexponeringar. Valutarisk uppstår genom framtida affärstransaktioner, redovisade tillgångar och skulder samt nettoinvesteringar i utländska verksamheter. Valutarisk uppstår när framtida affärstransaktioner, redovisade tillgångar och skulder är denominerade i andra valutor än koncernens funktionella valuta. Risken kan delas in i transaktionsexponering och omräkningsexponering.

Transaktionsexponering uppstår när in- och utflöden i utländsk valuta i de finansiella rapporterna för de olika bolagen inom koncernen inte matchas. Koncernen strävar efter att matcha in- och utflöden i samma valuta och att dra nytta av naturliga säkringar. På grund av koncernens snabba tillväxt, både organiskt och genom förvärv, kan transaktionsexponeringen variera avsevärt över tid. Därför skulle en känslighetsanalys baserad på en 12-månadersperiod inte ge en representativ bild av koncernens transaktionsexponering eller riskhanteringsansats vid denna tidpunkt.

Omräkningsexponering är den risk som uppstår vid omräkning av eget kapital i ett utländskt dotterbolag, intressebolag eller joint venture. Det finns inga säkringspositioner som använder derivat för omräkningsexponering. Utländska nettotillgångar, inklusive goodwill och andra immateriella tillgångar som härrör från förvärv, fördelas enligt följande:

Nettotillgångar per valuta	2024-12-31	2023-12-31
<i>kEUR</i>		
USD	55 091	63 956
EUR	146 364	65 083
GBP	91 986	103 595
Övrigt	4 113	6 960
Summa	297 554	239 594

En förändring av växelkurserna förväntas påverka dessa nettotillgångars värden proportionellt, under förutsättning att det finns ett linjärt samband och att alla andra variabler hålls konstanta.

Kreditrisk

Kreditrisk definieras som risken att en motpart i en transaktion inte kommer att uppfylla sina avtalsenliga förpliktelser gentemot koncernen. Kreditrisken i koncernen består av finansiell kreditrisk och kundkreditrisk. Finansiell kreditrisk är den risk som uppstår för koncernen i dess relationer med finansiella motparter. Kreditrisken avseende koncernens kundfordringar är spridd på ett stort antal kunder, både privatpersoner och företag. Merparten av kreditriskexponeringen är relaterad till B2B-tjänster. Koncernen hade €26 625k i kundfordringar per den 31 december 2024, vilket innehåller en nedskrivning av osäkra kundfordringar på €369k.



NOT 21 – FINANSIELLA INSTRUMENT OCH RISKHANTERING

Kreditrisk

Kreditrisk definieras som risken att en motpart i en transaktion inte kommer att uppfylla sina avtalsenliga förpliktelser gentemot koncernen. Kreditrisken i koncernen består av finansiell kreditrisk och kundkreditrisk. Finansiell kreditrisk är den risk som uppstår för koncernen i dess relationer med finansiella motparter. Kreditrisken avseende koncernens kundfordringar är spridd på ett stort antal kunder, både privatpersoner och företag. Merparten av kreditriskexponeringen är relaterad till B2B-tjänster. Koncernen hade €26 625k i kundfordringar per den 31 december 2024, vilket innehåller en nedskrivning av osäkra kundfordringar på €369k.

Åldersanalys kundfordringar

<i>KEUR</i>	2024-12-31	2023-12-31
Ännu ej förfallna	23 625	12 283
0-30 dagar	2 842	3 917
31-60 dagar	444	522
61-90 dagar	-176	291
>90 dagar	260	1 486
Redovisat värde (kundfordringar, brutto)	26 995	18 499

Koncernens exponering mot kreditrisk anses vara låg. Kreditrisk är främst kopplad till kassa och kassaequivalenter samt kundfordringar. Koncernen har riktlinjer för hantering av kreditrisk relaterad till finansiella institutioner, inklusive att begränsa exponeringen mot motparter med höga kreditbetyg eller ej godkända motparter, samt att regelbundet granska kreditvärdigheten.

För kundfordringar övervakas kreditrisken löpande genom granskning av kundernas betalningshistorik och exponeringens gränser, även om inget formellt internt kreditbetygssystem tillämpas. Förväntade kreditförluster uppskattas i enlighet med IFRS 9, med användning av historiska förlustdata och framåtblickande information.

Som en integrerad komponent i vår hantering av kreditrisk har vi en process för redovisning av förlustreserver för kundfordringar baserad på förväntade kreditförluster. Detta innebär att en förlustreserv redovisas baserat på historiska förluster, som vid behov justeras ytterligare för att inkludera relevanta framtidsinriktade faktorer. Enskilda fordringar som är utestående i mer än 90 dagar genomgår ytterligare analys. Merparten av de fordringar som är förfallna för mer än 90 dagar avser större företag med låg kreditrisk. Koncernen övervakar och uppskattar sina förväntade kreditförluster och har för närvarande inte några specifika policyer och processer för kreditriskhantering.

Vår bedömning av varje utestående fordran beaktar faktorer som motpartens ekonomiska ställning, deras historiska betalningsbeteende samt eventuella branschspecifika ekonomiska utmaningar som de kan stå inför.



NOT 21 – FINANSIELLA INSTRUMENT OCH RISKHANTERING

Finansierings- och likviditetsrisk

Likviditetsrisk omfattar de potentiella utmaningar som koncernen kan stå inför när det gäller att fullgöra sina finansiella åtaganden kopplade till koncernens finansiella skulder. Finansieringsrisk, å andra sidan, avser risken att koncernen får svårigheter att säkerställa tillräcklig finansiering till rimliga villkor. Historiskt sett har koncernen i huvudsak finansierat sin verksamhet genom nyemissioner och aktieägartillskott.

Under 2023 prövade koncernen en ny finansieringsväg genom att emittera sin första obligation. Dessa obligationer omfattas av specifika villkor (såsom skuldsättningsgrad), vilket påverkar koncernens finansierings- och likviditetshantering. Därmed anpassar och planerar koncernen proaktivt sina strategier för att effektivt hantera denna dynamik.

Vidare finansierar koncernen ibland nya förvärv genom villkorade köpeskillingar, där en del av betalningen skjuts upp. Dessa uppskjutna belopp är beroende av det förvärvade bolagets framtida finansiella resultat.

Följande tabeller analyserar koncernens finansiella skulder, uppdelade efter den löptid som återstår till förfallodatumet vid rapporttillfället. De belopp som anges i tabellerna är avtalade odiskonterade kassaflöden, med antaganden om oförändrad valuta och räntesatser.



NOT 21 – FINANSIELLA INSTRUMENT OCH RISKHANTERING

2024-12-31

Löptider för finansiella skulder

KEUR

	0-12	1-3	3-5	>5
	månader	år	år	år
Leverantörsskulder och övriga skulder	25 891	-	-	-
Skulder till kreditinstitut	329	-	-	-
Villkorad köpeskilling	2 763	4 138	15 800	-
Aktieägarlån	-	-	-	-
Obligationslån	8 355	86 573	-	-

2023-12-31

Löptider för finansiella skulder

KEUR

	0-12	1-3	3-5	>5
	månader	år	år	år
Leverantörsskulder och övriga skulder	17 283	-	-	-
Skulder till kreditinstitut	409	-	-	-
Villkorad köpeskilling	11 000	4 084	11 054	4 105
Aktieägarlån	-	-	35 879	-
Obligationslån	8 405	16 779	76 685	-

För leasingsskulder, se leasingnoten. Per 2024-12-31 hade koncernen €26,9mn i likvidamedel.

Ränterisker

Med ränterisk avses risken att verkligt värde eller framtida kassaflöden fluktuerar på grund av förändrade marknadsräntor. Koncernen har ränteriskexponering på sin räntebärande skuld med rörlig ränta. Inga säkringsstrategier med derivat används för att hantera ränterisken.

Koncernens obligationslån är denominerade i EUR med EURIBOR som bas för kupongräntan. Kupongen är baserad på en kupong med 8,5 procent marginal med 3-månaders EURIBOR som referensränta. En ökning av EURIBOR med 2 procentenheter baserat på värdet vid årets slut skulle påverka resultatet negativt med €1,3mn.



NOT 22 – UPPLÅNING

Upplåning <i>KEUR</i>	Ränta	Valuta	Redovisat värde	
			2024-12-31	2023-12-31
Obligationslån (2027-10-18)	8.5 % + EURIBOR	EUR	68 602	64 215
Aktieägarlån	3.50%	EUR	-	34 699
Övriga lån	Floating	Mix	357	439
Summa lån			68 960	99 353

Obligationen 23/27 har ett underhållsvillkor och är föremål för ett åtgärdstest. Obligationen har ett skuldsättningsförhållande på 4,25x som underhållsvillkor (justerat EBITDA/netto skuld, enligt de definitioner som anges i villkoren). En överträdelse av underhållsvillkoret som inte rättas till kan resultera i ett krav på förtida återbetalning av obligationerna.

Obligationen är säkerställd genom ett garantipaket, pantsättning av aktier i emittenten (Aonic AB (publ)) och i andra koncernbolag (se tabell nedan).

Ställda säkerheter 2024-12-31	Pantsättning av aktier	Pantsättning av koncerninterna lån
Aonic 2 AB	Ja	Ja
Otherside Entertainment inc	ja	Ja
Red Games Co	Ja	
Exmox GmbH	ja	
Aestimium GmbH	Ja	
Fino Internet GmbH	Ja	
UAB Edukacines sistemas	Ja	
nDreams Limited	Ja	Ja
Aonic UK Ltd		Yes

Vissa bolag inom koncernen har under 2024 gått med som garantier och måste följa vissa åtaganden enligt villkoren för obligationen 23/27. Dessa inkluderar Otherside Entertainment Inc, Aestimium GmbH, Fino Internet GmbH, Red Games Co och nDreams Limited, vars aktier har pantsatts.

Nettotillgångsvärde för pantsatta aktier <i>KEUR</i>	Redovisat värde	
	2024-12-31	2023-12-31
Nettotillgångsvärde för pantsatta aktier	321 199	337 073

Nettotillgångsvärdet beräknas som nettotillgångsvärdet för varje bolag eller undergrupp vars aktier är pantsatta. Detta inkluderar inte moderbolagets nettotillgångar.



NOT 23 – RÖRELSEFÖRVÄRV

Förteckning över förvärvade verksamheter

Verksamhet	Förvärvat bolag	Syfte med förvärvet	Förvärvsdatum	Segment
TutoToons	UAB Edukacines sistemas, TutoTOONS Limited	Första förvärv av Aonic, en mobilutvecklare med en stor användarbas och spelportfölj med lång livslängd, vilket skapar en ekonomisk stabilitet och diversifiering	2021-11-26	Games
Gravite (AddApptr)	AddApptr GmbH	Strategiskt förvärv som möjliggör ytterligare möjligheter och förvärv och ger synergier med mobilutvecklare genom förbättrad intäktsgenerering via annonser.	2021-12-03	Tech
BKOM	9457-1163 Québec inc.	Ge tillgång till talangfulla utvecklingsresurser som bidrar med externa intäkter samtidigt som kompetensen utökas till PC/konsol, där resurser kan utnyttjas inom hela Aonic när det behövs.	2022-03-18	Games
Exmox	Exmox GmbH	Förbättra erbjudandet inom tekniksegmentet, inklusive kanal för användarförvärv, vilket möjliggör vertikal integration och synergier inom Aonic.	2022-08-09	Tech
Red Games	Red Games Co, LLC	Familjefokuserad plattformsoberoende spelutvecklare med nära band till stora licensinnehavare.	2022-08-19	Games
Milky Tea	Milky Tea Limited	Mindre oberoende studio med spel under utveckling, samarbetar med Aonic och dess utgivningsverksamhet.	2022-12-09	Games
Tiny Roar	Tiny Roar GmbH	Mindre oberoende studio med spel under utveckling, samarbetar med Aonic och dess utgivningsverksamhet.	2023-06-07	Games
Otherside	Aonic 2 AB	Erfaren spelutvecklare för PC/konsol, samarbetar med Aonic och dess utgivningsverksamhet.	2023-09-25	Games
nDreams	nDreams Limited	En av de ledande VR-utvecklarna i världen, i en poleposition för att dra nytta av utvecklingen av spatial datoranvändning och VR-marknaden.	2023-11-16	Games

Se avsnittet Väsentliga händelser och NOT 25 – KONCERNBOLAG OCH AKTIER SOM INNEHAS för mer information om de specifika förvärv som gjorts.

**NOT 24 – ANDELAR I INTRESSEBOLAG**

Nedan visas intresseföretagen i koncernen. Se NOT 25 – KONCERNBOLAG OCH AKTIER SOM INNEHAS för mer information.

Andelar i intressebolag <i>KEUR</i>	Redovisat värde	
	2024-12-31	2023-12-31
Ingående balans, 1 januari	-	26 685
Förvärv av intressebolag	11 142	-25 907
Andel av årets resultat	293	-2 321
Valutakursdifferens	-	1 542
Utgående redovisat värde vid periodens slut	11 435	-
Utgående restvärde	11 435	-

Aonic förvärvade 30 % av aktierna i Casa Media den 28 februari 2024, och 40 % av aktierna i Mega Fortuna den 30 december 2024. Andel av årets resultat om €293k avser Casa Media. Redovisat värde per den 2024-12-31 var €1,2 mn respektive €10,2 mn för Casa Media och Mega Fortuna.

Aonic har rätt att förvärva de återstående aktierna i Casa Media och Mega Fortuna.

För mer information, se NOT 25 -KONCERNBOLAG OCH AKTIER SOM INNEHAS



NOT 25 – KONCERNBOLAG OCH AKTIER SOM INNEHAS

Firma	Företags-ID	Säte	Rapporterings -valuta	Moderbolag	Antal aktier som ägs	Kapital %	Röster %
Dotterbolag							
Aonic 2 AB	559429-7961	Stockholm, Sverige	EUR	Aonic AB (publ)	3000	100 %	100 %
UAB Zaidimu studija	304777309	Vilnius, Litauen	EUR	UAB Edukacines sistemas	100	100 %	100 %
UAB Edukacines sistemas	301846216	Kaunas, Litauen	EUR	Aonic AB (publ)	171	100 %	100 %
TutoTOONS Limited	SC498895	Inverness, Storbritannien	GBP	Aonic AB (publ)	100	100 %	100 %
9457-1163 Québec inc.	Federal: 764249710	Quebec City, Kanada	CAD	Aonic AB (publ)	650 000	95 %	47 %
AddApptr GmbH	HRB124705	Hamburg, Tyskland	EUR	Aonic AB (publ)	57 634	100 %	100 %
AddApptr France SARL	824485429	Paris, Frankrike	EUR	AddApptr GmbH	500	100 %	100 %
Exmox GmbH	HRB169317	Hamburg, Tyskland	EUR	Aonic AB (publ)	60 000	100 %	100 %
Aestimum GmbH	HRB144566	Hamburg, Tyskland	EUR	Exmox GmbH	25 000	100 %	100 %
Fino Internet GmbH	HRB175888	Hamburg, Tyskland	EUR	Exmox GmbH	25 000	100 %	100 %
Unium GmbH	HRB190734	Hamburg, Tyskland	EUR	Exmox GmbH	25 000	100 %	100 %
Teststar GmbH	HRB190020	Hamburg, Tyskland	EUR	Exmox GmbH	25 000	100 %	100 %
Testplus GmbH	HRB190019	Hamburg, Tyskland	EUR	Exmox GmbH	25 000	100 %	100 %
Red Games Co, LLC	7200180	Salt Lake City, USA	USD	Red Games Acquisition, LLC	1	100 %	100 %
Red Games Group Holdings, Inc.	6948465	USA	USD	Aonic AB (publ)	60	60 %	60 %
Red Games Acquisition, LLC	6948467	USA	USD	Red Games Group Holdings, Inc.	100	100 %	100 %



NOT 25 – KONCERNBOLAG OCH AKTIER SOM INNEHAS

Firma	Företags-ID	Säte	Rapporterings- valuta	Moderbolag	Antal aktier som ägs	Kapital %	Röster %
Dotterbolag							
Red Games Ventures, LLC	7897587	USA	USD	Red Games Co, LLC	1	100 %	100 %
Aonic UK Ltd	14488533	London, Storbritannien	GBP	Aonic AB (publ)	100	100 %	100 %
Aonic Publishing Ltd	14490640	London, Storbritannien	GBP	Aonic UK Ltd	100	100 %	100 %
Milky Tea Limited	05771167	Liverpool, Storbritannien	GBP	Aonic UK Ltd	233	70 %	70 %
nDreams Limited	04362105	Farnborough, Storbritannien	GBP	Aonic AB (publ)	597 368	100 %	100 %
Virtual Cyan Limited	12576694	Farnborough, Storbritannien	GBP	nDreams Limited	1	100 %	100 %
Virtual Chroma Limited	13286236	Farnborough, Storbritannien	GBP	nDreams Limited	1	100 %	100 %
Near Light Limited	10287794	Farnborough, Storbritannien	GBP	nDreams Limited	15 790	100 %	100 %
Virtual Eider Limited	14158858	Farnborough, Storbritannien	GBP	nDreams Limited	1	100 %	100 %
Virtual Atlas Limited	14164314	Farnborough, Storbritannien	GBP	nDreams Limited	1	100 %	100 %
Virtual Hades Limited	14164331	Farnborough, Storbritannien	GBP	nDreams Limited	1	100 %	100 %
Virtual Zeus Limited	14164302	Farnborough, Storbritannien	GBP	nDreams Limited	1	100 %	100 %
Virtual Green Limited	14165675	Farnborough, Storbritannien	GBP	nDreams Limited	1	100 %	100 %



NOT 25 – KONCERNBOLAG OCH AKTIER SOM INNEHAS

Firma	Företags-ID	Säte	Rapporterings- valuta	Moderbolag	Antal aktier som ägs	Kapital %	Röster %
Dotterbolag							
OtherSide Entertainment, Inc.	6263599	Boston, USA	USD	Aonic 2 AB	100	100 %	100 %
Tiny Roar GmbH	HRB 136279	Hamburg, Tyskland	EUR	Aonic AB (publ)	31 250	62,5 %	62,5 %
Intressebolag							
Casa Media GmbH	HRB 30884 P	Berlin, Tyskland	EUR	Exmox GmbH	7 500	30 %	30 %
MEGA FORTUNA TEKNOLOJI VE YAZILIM ANONİM ŞİRKETİ	101183	Bursa, Turkiet	USD	Exmox GmbH	40 000	40 %	40 %



NOT 25 – KONCERNBOLAG OCH AKTIER SOM INNEHAS

Kapital och rösträtt avser det direkta moderbolaget, 9457-1163 Québec Inc., där koncernen innehar 95 procent av kapitalet och 47 procent av rösterna. Företaget behandlas som ett dotterbolag och konsolideras eftersom Aonic har kontroll över det. Aonic utövar kontroll genom en mekanism som gör det möjligt för bolaget att konvertera sina aktier för att erhålla ytterligare rösträtter. AddApptr UK Ltd, AddApptr Polska Sp. z o.o., Virtual Red Limited och Megabit Publishing Sweden likviderades under året 2024.

NOT 26 – TRANSAKTIONER MED NÄRSTÅENDE

Aonic AB beviljades ett lån från en av sina indirekta aktieägare, Active Ownership Fund SICAV, vilket reglerades under 2024. Vidare gjordes ett aktieägartillskott från Aonic Midco Sarl om €19mn. Relaterade räntekostnader uppgick till €0,9mn för 2024. Ersättning till nyckelpersoner redovisas i NOT 7 – ANSTÄLLDA OCH PERSONALOMKOSTNADER

Andra transaktioner med närstående parter under perioden har varit med GECKO-LAB Sp. z o.o. (som levererat utvecklingsarbete för AddApptr GmbH till en kostnad av €143k) och Lite Games GmbH (kund till AddApptr GmbH som genererade intäkter på €1 563k), där ledningen i AddApptr GmbH har aktier. UAB Edukacines sistemas har ett kontorshyresavtal med UAB NT ideja där Mantas Kavaliauskas har ett betydande ägande. Hyran uppgick till €65k för 2024. nDreams Limited betalade GBP 6k till Shepard FX för tjänster, ett företag som drivs av brodern till en anställd på nDreams. nDreams Limited betalade GBP 5k till Velox för produktion av en video, där en anställd agerar som icke-exekutiv direktör.

NOT 27 – HÄNDELSER EFTER RAPPORTERINGSPERIODEN

- Den andra tranchen om €74m slutfördes under första kvartalet 2025, vilket ökade eget kapital och likvida medel med samma belopp.



FINANSIELLA RAPPORTER FÖR MODERBOLAGET

Moderbolagets resultaträkning		2024	2023
<i>KEUR</i>	Notes	12M	12M
Intäkter	M2	16	331
Övriga rörelseintäkter	M3	724	179
<i>Övriga rörelsekostnader</i>			
Personnel costs	M5	-4 619	-387
Övriga externa kostnader		-6 678	-1 491
Övriga rörelsekostnader	M3	-279	-123
Rörelseresultat (EBIT)		-10 837	-1 491
<i>Finansiella kostnader</i>			
Finansiella intäkter	M6	9 949	6 493
Finansiella kostnader	M6	-13 072	-3 561
Nedskrivningar av aktier i dotterbolag	M9	-36 002	-9 885
Resultat före skatt		-49 962	-8 444
Skatt på resultatet	M7	-	-
Periodens resultat		-49 962	-8 444



FINANSIELLA RAPPORTER FÖR MODERBOLAGET

Moderbolagets balansräkning			
KEUR	Notes	2024-12-31	2023-12-31
<i>Anläggningstillgångar</i>			
Övriga immateriella tillgångar	M8	4 336	1 529
Andelar i dotterbolag	M9, M10	279 662	314 631
Långfristiga fordringar på koncernföretag	M10	52 668	13 530
Övriga finansiella anläggningstillgångar	M10	150	426
Summa anläggningstillgångar		336 816	330 116
<i>Omsättningstillgångar</i>			
Kortfristiga koncerninterna fordringar	M10	8 752	122
Övriga kortfristiga fordringar	M10	494	404
Likvida medel	M10	8 283	13 656
Summa omsättningstillgångar		17 529	14 183
Summa tillgångar		354 345	344 298
<i>Bunden eget kapital</i>			
Aktiekapital		60	60
Summa bunden eget kapital		60	60
<i>Fritt eget kapital</i>			
Överkurs		315 397	241 825
Reserver		-14 269	-14 269
Balanserade vinstmedel		-50 910	-10 463
Summa fritt eget kapital		250 218	217 093
Summa eget kapital		250 278	217 153
<i>Långfristiga skulder</i>			
Obligationslån	M10	68 602	64 215
Aktieägarlån	M10	-	34 699
Villkorad köpeskillning och säljoption på innehav utan bestämmande inflytande	M10, M11	7 027	15 728
Långfristiga koncerninterna skulder	M10	25 802	10 385
Övriga långfristiga skulder		734	-
Summa långfristiga skulder		102 166	125 028
<i>Kortfristiga skulder</i>			
Leverantörsskulder och övriga skulder	M10	360	773
Kortfristiga koncerninterna skulder	M10	749	1 044
Skatteskulder		61	14
Förutbetalda intäkter		731	287
Summa kortfristiga skulder		1 901	2 117
Summa skulder		104 067	127 145
Summa eget kapital och skulder		354 345	344 298



FINANSIELLA RAPPORTER FÖR MODERBOLAGET

Moderbolagets rapport över kassaflöde		2024	2023
KEUR	Notes	12M	12M
<i>Den löpande verksamheten</i>			
Resultat före skatt		-49 962	-8 444
Justering för poster som inte ingår i kassaflödet	M12	41 553	12 545
Betald inkomstskatt		-	-
Kassaflöde från den löpande verksamheten före förändring i rörelsekapital		-8 408	4 101
Förändring av rörelsekapital, rörelsesfordringar		-673	-276
Förändring av rörelsekapital, rörelsesskulder		771	343
Förändring av rörelsekapital		98	68
Kassaflöde från den löpande verksamheten		-8 310	4 168
<i>Investeringsverksamheten</i>			
Förvärv av dotterbolag	M9	-1	-58 277
Förvärv av immateriella anläggningstillgångar	M8	-2 806	-1 529
Förvärv av finansiella anläggningstillgångar		-127	-21 593
Kassaflöde från investeringsverksamheten		-2 935	-81 400
<i>Finansieringsverksamheten</i>			
Nyemission		-	-
Aktieägartillskott		18 950	22 996
Upptagna lån		20 815	85 674
Återbetalning av lån		-7 369	-25 316
Upplåning/återbetalning internlån		-26 525	980
Kassaflöde från finansieringsverksamheten		5 872	84 334
Årets kassaflöde		-5 373	7 102
Likvida medel vid årets början		13 656	1 234
Årets kassaflöde		-5 373	7 102
Valutakursdifferens i likvida medel		-0	5 320
Likvida medel vid årets slut		8 283	13 656



FINANSIELLA RAPPORTER FÖR MODERBOLAGET

	Bundet	Fritt			
Moderbolagets förändring över eget kapital					
<i>KEUR</i>	Aktiekapital	Överkursfond	Reserver	Balanserade- vinstmedel	Summa egetkapital
Ingående balans 2023	14	205 657	-14 269	-2 019	189 383
Periodens resultat				-8 444	-8 444
Övrigt totalresultat under året, netto efter skatt	-	-	-	-	-
Årets totalresultat	-	-	-	-8 444	-8 444
Transaktioner med ägare					
Nyemission och aktieägartillskott	46	36 168	-	-	36 214
Utgående balans 2023-12-31	60	241 825	-14 269	-10 463	217 153
Ingående balans 2024	60	241 825	-14 269	-10 463	217 153
Periodens resultat				-49 962	-49 962
Övrigt totalresultat under året, netto efter skatt			-	-	-
Årets totalresultat			-	-49 962	-49 962
Transaktioner med ägare					
Nyemission och aktieägartillskott	-	73 572	-	-	73 572
Redovisning av LTIP effekt	-	-		9 515	9 515
Utgående balans 2024-12-31	60	315 397	-14 269	-50 910	250 278



NOT M1 – MODERBOLAGETS VÄSENTLIGA REDOVISNINGSPRINCIPER

Moderbolaget upprättar sina finansiella rapporter i enlighet med årsredovisningslagen samt Redovisningsrådets rekommendation RFR 2 "Redovisning för juridiska personer", utgiven av Rådet för finansiell rapportering. Moderbolaget tillämpar i huvudsak samma redovisningsprinciper som koncernen, med de undantag och tillägg som följer av RFR 2. Detta innebär att IFRS tillämpas med de avvikelser som anges nedan.

Klassificering och uppställningsform

Resultaträkning och balansräkning har upprättats enligt uppställningsformen i årsredovisningslagen. Skillnader gentemot IAS 1 Utformning av finansiella rapporter, som tillämpas i koncernredovisningen, avser främst klassificering och presentation av finansiella intäkter och kostnader, anläggningstillgångar, eget kapital samt särredovisning av avsättningar i balansräkningen.

Andelar i koncernföretag

Andelar i koncernföretag redovisas enligt anskaffningsvärdemetoden. Det innebär att andelarna redovisas till anskaffningsvärde med avdrag för eventuella nedskrivningar. Anskaffningsvärdet inkluderar utgifter direkt hänförliga till förvärvet. Om det finns en indikation på värdenedgång fastställs tillgångens återvinningsvärde. Om återvinningsvärdet understiger det redovisade värdet, görs en nedskrivning som redovisas i posten Resultat från andelar i koncernföretag.

Aktieägartillskott

Lämnade aktieägartillskott redovisas som en ökning av andelar i koncernföretag. Mottagna aktieägartillskott redovisas som en ökning av fritt eget kapital.

Leasing

Moderbolaget tillämpar undantaget från att tillämpa IFRS 16 Leasingavtal, i enlighet med RFR 2. Leasingavgifter kostnadsförs linjärt över leasingperioden och redovisas i resultaträkningen. Någon nyttjanderättstillgångar eller leasingkulder redovisas således inte i balansräkningen.



NOT M2 – INTÄKTER

Intäkter per land <i>KEUR</i>	2024 12M	2023 12M
Land		
Europa	5	277
Nordamerika	10	55
Intäkter	16	331

NOT M3 – ÖVRIGA RÖRELSEINTÄKTER OCH KOSTNADER

Övriga rörelseintäkter och kostnader <i>KEUR</i>	2024 12M	2023 12M
<i>Övriga rörelseintäkter</i>		
Valutakursdifferenser	87	179
Övrigt	637	
Övriga rörelseintäkter	724	179
<i>Övriga rörelsekostnader</i>		
Valutakursdifferenser	-279	-123
Övriga rörelsekostnader	-279	-123

NOT M4 – REVISIONSARVODEN

Revisionsarvoden <i>KEUR</i>	2024 12M	2023 12M
Revisionsuppdrag, KPMG	-213	-155
Annat granskningsarbete, KPMG	-	-87
Revisionsarvoden	-213	-242

**NOT M5 – PERSONAL OCH ÖVRIGA KOSTNADER**

Löner och andra förmåner	2024	2023
<i>KEUR</i>	12M	12M
Löner*	-420	-166
Lagstadgade sociala avgifter	-149	-51
Pensioner, avgiftsbestämda	-49	-6
LTIP och icke återkommande ersättning	-4 019	-
Övriga personalkostnader	19	-165
Personalkostnader	-4 619	-387

*För information om styrelsearvoden, se Not 7 i koncernens finansiella rapporter.

Samtliga anställda i moderbolaget är baserade i Sverige.

NOTE M6 – FINANSIELLA INTÄKTER OCH KOSTNADER

Finansiella intäkter och kostnader, netto	2024	2023
<i>KEUR</i>	12M	12M
Ränteintäkter	2 735	645
Räntekostnader för obligationer	-9 755	-1 890
Räntekostnad, övrig	-2 037	-998
Räntekostnad från diskontering av villkorade köpeskillingar	-239	-487
Nettoränta	-9 296	-2 731
Valutakursvinster	2 106	835
Valutakursförluster	-1 042	-185
Net exchange rate differences	1 064	650
Utdelning	5 106	5 013
Vinst/förlust från finansiella tillgångar	-36 000	-9 885
Övriga finansiella poster	-30 893	-4 872
Finansiella poster, netto	-39 124	-6 953
- av vilka		
Finansiella intäkter	9 949	6 493
Finansiella kostnader	-13 072	-3 561
Impairment of shares in subsidiaries	-36 002	-9 885



NOT M7 – INKOMSTSKATT

Avstämning av aktuell skatt <i>KEUR</i>	2024 12M	2023 12M
Resultat före skatt	-49 962	-8 444
Skatt enligt gällande skattesats för 20,6 %	10 292	1 739
Ej skattepliktiga intäkter	1 053	1 033
Ej avdragsgilla kostnader	-9 336	-2 603
Ej aktiverade underskottsavdrag	-2 009	-748
Utnyttjande av tidigare ej aktiverade underskottsavdrag	-	579
Reported tax	-	-
Effektiv skattesats i %	0%	0%
Förlustavdrag	2024	2023
Akkumulerade förlustavdrag	9 380	5 874
-Varav ej aktiverade förlustavdrag	9 380	5 874

NOT M8 – IMMATERIELLA TILLGÅNGAR

Immateriella tillgångar <i>KEUR</i>	2024-12-31	
	Aktiverade utvecklings- utgifter	TOTAL
2024-12-31		
Ingående balans	1 529	1 529
Investeringar under året	2 806	2 806
Utgående balans	4 336	4 336
Utgående, redovisat värde	4 336	4 336

Immateriella tillgångar <i>KEUR</i>	2023-12-31	
	Aktiverade utvecklings- utgifter	TOTAL
2023-12-31		
Ingående balans	-	-
Investeringar under året	1 529	1 529
Utgående balans	1 529	1 529
Utgående, redovisat värde	1 529	1 529



NOT M9 – ANDELAR I DOTTERBOLAG

Andelar i dotterbolag <i>KEUR</i>	2024-12-31	2023-12-31
Ingående balans	324 516	201 248
Investeringar	1 033	123 269
Utgående balans	325 550	324 516
Nedskrivning	-9 885	-
Nedskrivning	-36 002	-9 885
Utgående ackumulerade nedskrivningar	-45 887	-9 885
Utgående restvärde	279 662	314 631

*Specifikation av koncernbolag och ägarandelar återfinns i Not 25 i koncernens finansiella rapporter.

Icke likvida ersättningar eller effekter uppgick till €1 032k (€58 277k). Kassautflöde från förvärv uppgick till €1k (€49 553k).

Andelar i dotterbolag - redovisat värde per bolag <i>KEUR</i>	2024	2023
nDreams Ltd	99 154	99 154
Exmox GmbH	79 304	79 304
UAB Edukacines sistemas	41 808	42 835
Red Games Group Holdings Inc.	35 257	34 341
Aonic 2 AB	15 900	15 899
Tiny Roar	3 523	2 852
AddApptv GmbH	2 500	38 502
Aonic UK	1 796	1 324
TutoToons Ltd	312	312
9457-1163 Quebec inc	108	108
Utgående restvärde	279 662	314 631



NOT M10 – FINANSIELLA TILLGÅNGAR OCH SKULDER

2024					FVTPL			
Värdering av finansiella tillgångar och skulder <i>KEUR</i>	Värderingsmetod	FVTPL	Anskaffningsvärde	Summa	Nivå 1	Nivå 2	Nivå 3	Summa
Finansiella anläggningstillgångar								
Långfristiga fordringar på koncernföretag	Anskaffningsvärde	-	52 668	52 668	-	-	-	-
Övriga finansiella anläggningstillgångar	Anskaffningsvärde	-	150	150	-	-	-	-
Kundfordringar	Anskaffningsvärde	-	-	-	-	-	-	-
Kortfristiga koncerninterna fordringar	Anskaffningsvärde	-	8 752	8 752	-	-	-	-
Övriga kortfristiga fordringar	Anskaffningsvärde	-	385	385	-	-	-	-
Likvida medel	Anskaffningsvärde	-	8 283	8 283	-	-	-	-
Finansiella skulder								
Villkorad köpeskillning och sälloption på innehav utan bestämmande inflytande	FVTPL	7 027	-	7 027	-	-	7 027	7 027
Obligationslån	Anskaffningsvärde	-	68 602	68 602	-	-	-	-
Aktieägarlån	Anskaffningsvärde	-	-	-	-	-	-	-
Långfristiga koncerninterna skulder	Anskaffningsvärde	-	25 802	25 802	-	-	-	-
Skulder till kreditinstitut	Anskaffningsvärde	-	-	-	-	-	-	-
Leverantörsskulder och övriga skulder	Anskaffningsvärde	-	359	359	-	-	-	-
Kortfristiga koncerninterna skulder	Anskaffningsvärde	-	749	749	-	-	-	-
Övriga kortfristiga skulder	Anskaffningsvärde	-	1	1	-	-	-	-
2023					FVTPL			
Valuation of financial assets and liabilities <i>KEUR</i>	Värderingsmetod	FVTPL	Anskaffningsvärde	Summa	Nivå 1	Nivå 2	Nivå 3	Summa
Finansiella anläggningstillgångar								
Långfristiga fordringar på koncernföretag	Anskaffningsvärde	-	13 530	13 530	-	-	-	-
Övriga finansiella anläggningstillgångar	Anskaffningsvärde	-	426	426	-	-	-	-
Kundfordringar	Anskaffningsvärde	-	-	-	-	-	-	-
Kortfristiga koncerninterna fordringar	Anskaffningsvärde	-	122	122	-	-	-	-
Övriga kortfristiga fordringar	Anskaffningsvärde	-	185	185	-	-	-	-
Likvida medel	Anskaffningsvärde	-	13 656	13 656	-	-	-	-
Finansiella skulder								
Villkorad köpeskillning och sälloption på innehav utan bestämmande inflytande	FVTPL	15 728	-	15 728	-	-	15 728	15 728
Obligationslån	Anskaffningsvärde	-	64 215	64 215	-	-	-	-
Aktieägarlån	Anskaffningsvärde	-	34 699	34 699	-	-	-	-
Långfristiga koncerninterna skulder	Anskaffningsvärde	-	10 385	10 385	-	-	-	-
Skulder till kreditinstitut	Anskaffningsvärde	-	-	-	-	-	-	-
Leverantörsskulder och övriga skulder	Anskaffningsvärde	-	709	709	-	-	-	-
Kortfristiga koncerninterna skulder	Anskaffningsvärde	-	1 044	1 044	-	-	-	-
Övriga kortfristiga skulder	Anskaffningsvärde	-	64	64	-	-	-	-



NOT M11 – Villkorad köpeskilling och säljoption på innehav utan bestämmande inflytande

Villkorade köpeskillingar	2024-12-31	2023-12-31
<i>KEUR</i>		
Ingående balans	15 728	18 373
Förvärv	-	231
Räntekostnader från diskontering	619	704
Återbetalning	-9 973	-8 916
Omvärdering till verkligt värde	333	5 458
Valutakursdifferens	320	-122
Utgående balans	7 027	15 728
Varav kortfristig villkorad köpeskilling	-	4 967

NOT M12 – SPECIFIKATION AV KASSAFLÖDE

Icke-kassaflödespåverkande poster	2024	2023
<i>KEUR</i>	12M	12M
Kapitalvinst/-förlust från finansiella anläggningstillgångar	36 404	9 885
Förändringar i upplupen ränta	2 261	2 609
Orealiserade finansiella valutakursvinster/-förluster	-1 131	-17
Orealiserade LTIP kostnader	4 019	68
Icke-kassaflödespåverkande poster	41 553	12 545
Betald ränta	2024	2 023
<i>KEUR</i>	12M	12M
Erhållen ränta	2 735	645
Betald ränta	-11 407	-1 188

Eget kapitaltillskott utan kontant betalning uppgick till €54,6mn och avser kvittning av aktieägarlån samt villkorad köpeskilling.

NOTE M13 – RANSAKTIONER MED NÄRSTÅENDE OCH VÄSTENTLIGA HÄNDELSER EFTER BALANSDAGEN

För information om transaktioner med närstående parter samt händelser efter balansdagen, se not 26 och 27 för Gruppen.



ALTERNATIVA RESULTATMÅTT

Alternativa Resultatmått	2024	2023
<i>KEUR</i>	12M	12M
Intäkter	174 104	87 529
Direkta kostnader för intäkter	-27 070	-13 873
Bruttovinst	147 034	73 655
Bruttovinstmarginal, %	84%	84%
Rörelseresultat (EBIT)	-21 457	-9 484
Avskrivning av materiala tillgångar	2 587	1 606
Avskrivningar exkluderat förvävsrelaterade poster	8 464	2 559
Avskrivningar förvävsrelaterade poster	31 400	23 502
EBITDA	20 994	18 183
Rörelseresultat (EBIT)	-21 457	-9 484
Jämförelsestörande poster	12 788	760
Avskrivningar förvävsrelaterade poster	31 400	23 502
Justerat EBIT	22 732	14 778
Avskrivning av materiala tillgångar	2 587	1 606
Avskrivningar exkluderat förvävsrelaterade poster	8 464	2 559
Justerat EBITDA	33 783	18 944
Kassaflöde från den löpande verksamheten	12 297	15 746
Maintenance capex	-7 244	-6 313
Fritt kassaflöde	5 053	9 433
Räntebärande skulder (till kreditinstitut)	68 958	64 655
Likvida medel	-26 887	-27 608
Nettskuld	42 071	37 047



DEFINITIONER

Bruttovinst: Lönsamhet efter avdrag för direkta kostnader för intäkter från intäkterna. Användbart för att förstå nettobidraget efter kostnader som är direkt kopplade till intäktsgenerering.

Bruttovinstmarginal: Bruttovinst dividerat med intäkter.

EBIT (Earnings Before Interest and Taxes): Rörelseresultat som omfattar resultat före ränta och skatt.

Justerat EBIT: Resultat före ränta och skatt, justerat för jämförelsestörande poster (IAC) samt PPA-avskrivningar. Användbart för att förstå den underliggande operativa lönsamheten i verksamheten.

EBITDA (Earnings Before Interest, Taxes, Depreciation, and Amortisation): Ett mått på bolagets operativa resultat, exklusive kostnader för räntor, skatter, avskrivningar och nedskrivningar.

Jämförelsestörande poster – IAC: Avser poster som inte utgör en integrerad del av den fundamentala affärsverksamheten. Detta inkluderar kostnader kopplade till företagsförvärv (M&A), kostnader hänförliga till förändringar i bolagets struktur eller verksamhetslinjer, realisationsvinster/-förluster, nedskrivningar, förändringar i avsättning för långsiktiga incitamentsprogram samt andra väsentliga poster som snedvrider den underliggande affärsutvecklingen. Jämförelsestörande poster är relevanta för att förstå koncernens utveckling på jämförbar basis.

Justerat EBITDA: EBITDA exklusive påverkan från jämförelsestörande poster (IAC). Användbart för att förstå den underliggande operativa lönsamheten och kan vara relevant i samband med finansiering och värdering.

EBITDA-marginal: EBITDA dividerat med intäkter.

Underhållsinvesteringar (Maintenance capex): Aktiverade utvecklingskostnader i intäktsgenererande tillgångar (färdigställda tillgångar som har påbörjat avskrivning), till skillnad från icke-genererande eller ofullständiga tillgångar.

Fritt kassaflöde: Kassaflöde från den löpande verksamheten efter avdrag för investeringar i intäktsgenererande immateriella tillgångar. Användbart för att förstå kassaflödesgenereringen från den operativa kärnverksamheten.

Justerat fritt kassaflöde: Fritt kassaflöde där jämförelsestörande poster (IAC) har lagts tillbaka. Användbart för att förstå kassaflödet exklusive poster som snedvrider underliggande utveckling, exempelvis förvärvskostnader.

Kassakonverteringsgrad: Justerat fritt kassaflöde dividerat med justerat EBITDA. Användbart för att bedöma hur stor andel av det justerade EBITDA som omvandlas till kassaflöde. Justerade nyckeltal används för att eliminera effekterna av IAC.

Nettoskuld: Räntebärande skulder minus likvida medel. Villkorad köpeskilling, säljoptioner (NCI put) och leasingavtal (t.ex. kontorslokaler) räknas inte som räntebärande i detta sammanhang.



SIGNATURER

Styrelsen och verkställande direktören försäkrar att denna årsredovisning har upprättats i enlighet med tillämpliga redovisningsstandarder och att koncernredovisningen har upprättats i enlighet med Europaparlamentets och rådets förordning (EG) nr 1606/2002 av den 19 juli 2002 om tillämpning av internationella redovisningsstandarder. Årsredovisningen och koncernredovisningen ger en rättvisande bild av moderbolagets och koncernens finansiella ställning och resultat. Förvaltningsberättelsen för moderbolaget och koncernen ger en rättvisande översikt av verksamheten, finansiell ställning och resultat samt beskriver väsentliga risker och osäkerhetsfaktorer som moderbolaget och övriga koncernbolag står inför.

Styrelsen
Stockholm, 2025-04-28

Florian Egler
Styrelseordförande

Paul Schempp
Styrelseledamot

Fredrik Iversen
Styrelseledamot

Vår revisionsberättelse har lämnats den 28 april 2025.

KPMG AB

Fredrik Andersson
Auktoriserad revisor



REVISIONSBERÄTTELSE

Till bolagsstämman i Aonic AB, org. nr 559335-7527

Rapport om årsredovisningen och koncernredovisningen

Uttalanden

Vi har utfört en revision av årsredovisningen och koncernredovisningen för Aonic AB för år 2024 med undantag för bolagsstyrningsrapporten på sidorna 9-13. Bolagets årsredovisning och koncernredovisning ingår på sidorna 38-90 i detta dokument.

Enligt vår uppfattning har årsredovisningen upprättats i enlighet med årsredovisningslagen och ger en i alla väsentliga avseenden rättvisande bild av moderbolagets finansiella ställning per den 31 december 2024 och av dess finansiella resultat och kassaflöde för året enligt årsredovisningslagen. Koncernredovisningen har upprättats i enlighet med årsredovisningslagen och ger en i alla väsentliga avseenden rättvisande bild av koncernens finansiella ställning per den 31 december 2024 och av dess finansiella resultat och kassaflöde för året enligt IFRS Accounting Standards, så som de antagits av EU, och årsredovisningslagen. Våra uttalanden omfattar inte bolagsstyrningsrapporten på sidorna 9-17. Förvaltningsberättelsen är förenlig med årsredovisningens och koncernredovisningens övriga delar.

Vi tillstyrker därför att bolagsstämman fastställer resultaträkningen och balansräkningen för moderbolaget samt rapport över totalresultat och rapport över finansiell ställning för koncernen.

Våra uttalanden i denna rapport om årsredovisningen och koncernredovisningen är förenliga med innehållet i den kompletterande rapport som har överlämnats till moderbolagets styrelse i enlighet med revisorsförordningens (537/2014) artikel 11.

Grund för uttalanden

Vi har utfört revisionen enligt International Standards on Auditing (ISA) och god revisionssed i Sverige. Vårt ansvar enligt dessa standarder beskrivs närmare i avsnittet Revisorns ansvar. Vi är oberoende i förhållande till moderbolaget och koncernen enligt god revisorssed i Sverige och har i övrigt fullgjort vårt yrkesetiska ansvar enligt dessa krav. Detta innefattar att, baserat på vår bästa kunskap och övertygelse, inga förbjudna tjänster som avses i revisorsförordningens (537/2014) artikel 5.1 har tillhandahållits det granskade bolaget eller, i förekommande fall, dess moderföretag eller dess kontrollerade företag inom EU. Vi anser att de revisionsbevis vi har inhämtat är tillräckliga och ändamålsenliga som grund för våra uttalanden.

Särskilt betydelsefulla områden

Särskilt betydelsefulla områden för revisionen är de områden som enligt vår professionella bedömning var de mest betydelsefulla för revisionen av årsredovisningen och koncernredovisningen för den aktuella perioden. Dessa områden behandlades inom ramen för revisionen av, och i vårt ställningstagande till, årsredovisningen och koncernredovisningen som helhet, men vi gör inga separata uttalanden om dessa områden.



REVISIONSBERÄTTELSE

Värdering av Goodwill

Se not 11 (koncernen) och not 9 (moderbolag) och redovisningsprinciper på sidan 49-50 (koncernen) och sidan 99 (moderbolag) i årsredovisningen och koncernredovisningen för detaljerade upplysningar och beskrivning av området.

Beskrivning av området

Goodwill för 2024 i koncernen uppgår till 233 732 KEUR vilket allokeras till koncernens kassagenererade enheter. Goodwill ska minst årligen bli föremål för en nedskrivningsprövning. Prövningen av det redovisade värdet innehåller komplexitet och baseras på koncernens framtidsbedömning om verksamhetens interna och externa förutsättningar och planer. Exempel på sådana bedömningar är framtida kassaflöden vilka bland annat kräver antaganden om framtida utveckling och marknadsförutsättningar. Beräkningarna för återvinningsvärdet bygger bland annat på bedömningar avseende diskonteringsräntor, tillväxt-faktorer och prognostiserade kassaflöden. Motsvarande nedskrivningsprövning görs av moderbolaget avseende värdet på aktier i dotterbolag. Beräkningsförutsättningarna är likartade med beskrivningarna ovan avseende goodwill.

Hur området har beaktats i revisionen

Vi har bedömt om utförda nedskrivningsprövningar för är upprättade i enlighet med den teknik för diskonterade kassaflöden som föreskrivs.

Vidare har vi bedömt rimligheten i antaganden om framtida kassaflöden (såsom volymtillväxt, EBITDA-marginalens utveckling, rörelsekapital och investeringar) samt den använda diskonteringsräntan genom att ta del av och utvärdera koncernens skriftliga dokumentation och planer.

Ett viktigt moment i vårt arbete har även varit att ta del av koncernens känslighetsanalys av värderingen för att kunna bedöma hur rimliga förändringar i antaganden kan påverka värderingen. Vi har också bedömt huruvida koncernens tilläggsupplysningar i årsredovisningen och koncernredovisningen på ett adekvat sätt beskriver antagandena i nedskrivningsprövningarna.

Intäktsredovisning

Se not 3 och 4 och redovisningsprinciper på sidorna 47-48 i årsredovisningen och koncernredovisningen för detaljerade upplysningar och beskrivning av området.

Beskrivning av området

Intäkter för 2024 i koncernen uppgick till 174 104 KEUR. Intäkterna inkluderar ett mångfald av intäktskällor såsom reklam, prenumerationer, köp inuti app, försäljning av spelprodukter, royalties och spelpass. Eftersom intäktsströmmarna är varierande och till viss del komplexa, krävs det en detaljerad granskning för att säkerställa korrekt redovisning och överensstämmelse med avtalsvillkor och att redovisningsstandard efterföljs. Intäktsallokering och periodisering innefattar därmed ett betydelsefullt område i vår revision.

Hur området har beaktats i revisionen

I vår revision har vi testat effektiviteten i koncernledningens kontroller kopplat till intäktsredovisning. Vi har utvärderat de interna rutiner för att säkerställa att intäktsströmmarna återspeglas på ett korrekt sätt i de finansiella rapporterna. Vi har testat ett urval av de intäktsströmmarna som redovisats under året genom att spåra dem till dokumenterade bevis. Vi har bedömt tidpunkten för redovisning av intäkter genom stickprov för att säkerställa att korrekt periodisering av intäkterna är gjord. Vi har också kontrollerat fullständigheten i upplysningarna i årsredovisningen och bedömt om de ger en rättvisande bild av de redovisningsprinciper som tillämpas och återspeglar de antaganden som företagsledningen har tillämpat i sin värdering.



REVISIONSBERÄTTELSE

Annan information än årsredovisningen och koncernredovisningen

Detta dokument innehåller även annan information än årsredovisningen och koncernredovisningen och återfinns på sidorna 4-37. Det är styrelsen och verkställande direktören som har ansvaret för denna andra information. Vårt uttalande avseende årsredovisningen och koncernredovisningen omfattar inte denna information och vi gör inget uttalande med bestyrkande avseende denna andra information.

I samband med vår revision av årsredovisningen och koncernredovisningen är det vårt ansvar att läsa den information som identifieras ovan och överväga om informationen i väsentlig utsträckning är oförenlig med årsredovisningen och koncernredovisningen. Vid denna genomgång beaktar vi även den kunskap vi i övrigt inhämtat under revisionen samt bedömer om informationen i övrigt verkar innehålla väsentliga felaktigheter. Om vi, baserat på det arbete som har utförts avseende denna information, drar slutsatsen att den andra informationen innehåller en väsentlig felaktighet, är vi skyldiga att rapportera detta. Vi har inget att rapportera i det avseendet.

Styrelsens och verkställande direktörens ansvar

Det är styrelsen och verkställande direktören som har ansvaret för att årsredovisningen och koncernredovisningen upprättas och att de ger en rättvisande bild enligt årsredovisningslagen och, vad gäller koncernredovisningen, enligt IFRS Accounting Standards så som de antagits av EU. Styrelsen och verkställande direktören ansvarar även för den interna kontroll som de bedömer är nödvändig för att upprätta en årsredovisning och koncernredovisning som inte innehåller några väsentliga felaktigheter, vare sig dessa beror på oegentligheter eller misstag.

Vid upprättandet av årsredovisningen och koncernredovisningen ansvarar styrelsen och verkställande direktören för bedömningen av bolagets och koncernens förmåga att fortsätta verksamheten. De upplyser, när så är tillämpligt, om förhållanden som kan påverka förmågan att fortsätta verksamheten och att använda antagandet om fortsatt drift. Antagandet om fortsatt drift tillämpas dock inte om styrelsen och verkställande direktören avser att likvidera bolaget, upphöra med verksamheten eller inte har något realistiskt alternativ till att göra något av detta.



REVISIONSBERÄTTELSE

Revisorns ansvar

Våra mål är att uppnå en rimlig grad av säkerhet om huruvida årsredovisningen och koncernredovisningen som helhet inte innehåller några väsentliga felaktigheter, vare sig dessa beror på oegentligheter eller misstag, och att lämna en revisionsberättelse som innehåller våra uttalanden. Rimlig säkerhet är en hög grad av säkerhet, men är ingen garanti för att en revision som utförs enligt ISA och god revisionssed i Sverige alltid kommer att upptäcka en väsentlig felaktighet om en sådan finns. Felaktigheter kan uppstå på grund av oegentligheter eller misstag och anses vara väsentliga om de enskilt eller tillsammans rimligen kan förväntas påverka de ekonomiska beslut som användare fattar med grund i årsredovisningen och koncernredovisningen.

Som del av en revision enligt ISA använder vi professionellt omdöme och har en professionellt skeptisk inställning under hela revisionen. Dessutom:

identifierar och bedömer vi riskerna för väsentliga felaktigheter i årsredovisningen och koncernredovisningen, vare sig dessa beror på oegentligheter eller misstag, utformar och utför granskningsåtgärder bland annat utifrån dessa risker och inhämtar revisionsbevis som är tillräckliga och ändamålsenliga för att utgöra en grund för våra uttalanden. Risker för att inte upptäcka en väsentlig felaktighet till följd av oegentligheter är högre än för en väsentlig felaktighet som beror på misstag, eftersom oegentligheter kan innefatta agerande i maskopi, förfalskning, avsiktliga utelämnanden, felaktig information eller åsidosättande av intern kontroll.

skaffar vi oss en förståelse av den del av bolagets interna kontroll som har betydelse för vår revision för att utforma granskningsåtgärder som är lämpliga med hänsyn till omständigheterna, men inte för att uttala oss om effektiviteten i den interna kontrollen.

utvärderar vi lämpligheten i de redovisningsprinciper som används och rimligheten i styrelsens och verkställande direktörens uppskattningar i redovisningen och tillhörande upplysningar.

drar vi en slutsats om lämpligheten i att styrelsen och verkställande direktören använder antagandet om fortsatt drift vid upprättandet av årsredovisningen och koncernredovisningen. Vi drar också en slutsats, med grund i de inhämtade revisionsbevisen, om huruvida det finns någon väsentlig osäkerhetsfaktor som avser sådana händelser eller förhållanden som kan leda till betydande tvivel om bolagets och koncernens förmåga att fortsätta verksamheten. Om vi drar slutsatsen att det finns en väsentlig osäkerhetsfaktor, måste vi i revisionsberättelsen fästa uppmärksamheten på upplysningarna i årsredovisningen och koncernredovisningen om den väsentliga osäkerhetsfaktorn eller, om sådana upplysningar är otillräckliga, modifiera uttalandet om årsredovisningen och koncernredovisningen. Våra slutsatser baseras på de revisionsbevis som inhämtas fram till datumet för revisionsberättelsen. Dock kan framtida händelser eller förhållanden göra att ett bolag och en koncern inte längre kan fortsätta verksamheten.

utvärderar vi den övergripande presentationen, strukturen och innehållet i årsredovisningen och koncernredovisningen, däribland upplysningarna, och om årsredovisningen och koncernredovisningen återger de underliggande transaktionerna och händelserna på ett sätt som ger en rättvisande bild. inhämtar vi tillräckliga och ändamålsenliga revisionsbevis avseende den finansiella informationen för enheterna eller affärsaktiviteterna inom koncernen för att göra ett uttalande avseende koncernredovisningen. Vi ansvarar för styrning, övervakning och utförande av koncernrevisionen. Vi är ensamt ansvariga för våra uttalanden. Vi måste informera styrelsen om bland annat revisionens planerade omfattning och inriktning samt tidpunkten för den. Vi måste också informera om betydelsefulla iakttagelser under revisionen, däribland de eventuella betydande brister i den interna kontrollen som vi identifierat.

Vi måste också förse styrelsen med ett uttalande om att vi har följt relevanta yrkesetiska krav avseende oberoende, och ta upp alla relationer och andra förhållanden som rimligen kan påverka vårt oberoende, samt i tillämpliga fall åtgärder som har vidtagits för att eliminera hoten eller motåtgärder som har vidtagits.

Av de områden som kommuniceras med styrelsen fastställer vi vilka av dessa områden som varit de mest betydelsefulla för revisionen av årsredovisningen och koncernredovisningen, inklusive de viktigaste bedömda riskerna för väsentliga felaktigheter, och som därför utgör de för revisionen särskilt betydelsefulla områdena. Vi beskriver dessa områden i revisionsberättelsen såvida inte lagar eller andra författningar förhindrar upplysning om frågan.



REVISIONSBERÄTTELSE

Rapport om andra krav enligt lagar och andra författningar

Revisorns granskning av förvaltning och förslag till disposition av bolagets vinst eller förlust

Uttalanden

Utöver vår revision av årsredovisningen och koncernredovisningen har vi även utfört en revision av styrelsens och verkställande direktörens förvaltning för Aonic AB för år 2024 samt av förslaget till dispositioner beträffande bolagets vinst eller förlust.

Vi tillstyrker att bolagsstämman behandlar förlusten enligt förslaget i förvaltningsberättelsen och beviljar styrelsens ledamöter och verkställande direktören ansvarsfrihet för räkenskapsåret.

Grund för uttalanden

Vi har utfört revisionen enligt god revisionssed i Sverige. Vårt ansvar enligt denna beskrivs närmare i avsnittet Revisorns ansvar. Vi är oberoende i förhållande till moderbolaget och koncernen enligt god revisorssed i Sverige och har i övrigt fullgjort vårt yrkesetiska ansvar enligt dessa krav. Vi anser att de revisionsbevis vi har inhämtat är tillräckliga och ändamålsenliga som grund för våra uttalanden.

Styrelsens och verkställande direktörens ansvar

Det är styrelsen som har ansvaret för förslaget till dispositioner beträffande bolagets vinst eller förlust. Vid förslag till utdelning innefattar detta bland annat en bedömning av om utdelningen är försvarlig med hänsyn till de krav som bolagets och koncernens verksamhetsart, omfattning och risker ställer på storleken av moderbolagets och koncernens egna kapital, konsolideringsbehov, likviditet och ställning i övrigt.

Styrelsen ansvarar för bolagets organisation och förvaltningen av bolagets angelägenheter. Detta innefattar bland annat att fortlöpande bedöma bolagets och koncernens ekonomiska situation och att tillse att bolagets organisation är utformad så att bokföringen, medelsförvaltningen och bolagets ekonomiska angelägenheter i övrigt kontrolleras på ett betryggande sätt.

Verkställande direktören ska sköta den löpande förvaltningen enligt styrelsens riktlinjer och anvisningar och bland annat vidta de åtgärder som är nödvändiga för att bolagets bokföring ska fullgöras i överensstämmelse med lag och för att medelsförvaltningen ska skötas på ett betryggande sätt.



REVISIONSBERÄTTELSE

Revisorns ansvar

Vårt mål beträffande revisionen av förvaltningen, och därmed vårt uttalande om ansvarsfrihet, är att inhämta revisionsbevis för att med en rimlig grad av säkerhet kunna bedöma om någon styrelseledamot eller verkställande direktören i något väsentligt avseende:

- företaget någon åtgärd eller gjort sig skyldig till någon försummelse som kan föranleda ersättningsskyldighet mot bolaget, eller
- på något annat sätt handlat i strid med aktiebolagslagen, årsredovisningslagen eller bolagsordningen.

Vårt mål beträffande revisionen av förslaget till dispositioner av bolagets vinst eller förlust, och därmed vårt uttalande om detta, är att med rimlig grad av säkerhet bedöma om förslaget är förenligt med aktiebolagslagen. Rimlig säkerhet är en hög grad av säkerhet, men ingen garanti för att en revision som utförs enligt god revisionssed i Sverige alltid kommer att upptäcka åtgärder eller försummelser som kan föranleda ersättningsskyldighet mot bolaget, eller att ett förslag till dispositioner av bolagets vinst eller förlust inte är förenligt med aktiebolagslagen. Som en del av en revision enligt god revisionssed i Sverige använder vi professionellt omdöme och har en professionellt skeptisk inställning under hela revisionen. Granskningen av förvaltningen och förslaget till dispositioner av bolagets vinst eller förlust grundar sig främst på revisionen av räkenskaperna. Vilka tillkommande granskningsåtgärder som utförs baseras på vår professionella bedömning med utgångspunkt i risk och väsentlighet. Det innebär att vi fokuserar granskningen på sådana åtgärder, områden och förhållanden som är väsentliga för verksamheten och där avsteg och överträdelser skulle ha särskild betydelse för bolagets situation. Vi går igenom och prövar fattade beslut, beslutsunderlag, vidtagna åtgärder och andra förhållanden som är relevanta för vårt uttalande om ansvarsfrihet. Som underlag för vårt uttalande om styrelsens förslag till dispositioner beträffande bolagets vinst eller förlust har vi granskat om förslaget är förenligt med aktiebolagslagen.

Revisorns granskning av Esef-rapporten

Uttalande

Utöver vår revision av årsredovisningen och koncernredovisningen har vi även utfört en granskning av att styrelsen och verkställande direktören har upprättat årsredovisningen och koncernredovisningen i ett format som möjliggör enhetlig elektronisk rapportering (Esef-rapporten) enligt 16 kap. 4 a § lagen (2007:528) om värdepappersmarknaden för Aonic AB för år 2024.

Vår granskning och vårt uttalande avser endast det lagstadgade kravet. Enligt vår uppfattning har Esef-rapporten upprättats i ett format som i allt väsentligt möjliggör enhetlig elektronisk rapportering.

Grund för uttalande

Vi har utfört granskningen enligt FARs rekommendation RevR 18 Revisorns granskning av Esef-rapporten. Vårt ansvar enligt denna rekommendation beskrivs närmare i avsnittet Revisorns ansvar. Vi är oberoende i förhållande till Aonic AB enligt god revisorssed i Sverige och har i övrigt fullgjort vårt yrkesetiska ansvar enligt dessa krav. Vi anser att de bevis vi har inhämtat är tillräckliga och ändamålsenliga som grund för vårt uttalande.

Styrelsens och verkställande direktörens ansvar

Det är styrelsen och verkställande direktören som har ansvaret för att Esef-rapporten har upprättats i enlighet med 16 kap. 4 a § lagen (2007:528) om värdepappersmarknaden, och för att det finns en sådan intern kontroll som styrelsen och verkställande direktören bedömer är nödvändig för att upprätta Esef-rapporten utan väsentliga felaktigheter, vare sig dessa beror på oegentligheter eller misstag.



REVISIONSBERÄTTELSE

Revisorns ansvar

Vår uppgift är att uttala oss med rimlig säkerhet om Esef-rapporten i allt väsentligt är upprättad i ett format som uppfyller kraven i 16 kap. 4 a § lagen (2007:528) om värdepappersmarknaden, på grundval av vår granskning. RevR 18 kräver att vi planerar och genomför våra gransknings-åtgärder för att uppnå rimlig säkerhet att Esef-rapporten är upprättad i ett format som uppfyller dessa krav.

Rimlig säkerhet är en hög grad av säkerhet, men är ingen garanti för att en granskning som utförs enligt RevR 18 och god revisionssed i Sverige alltid kommer att upptäcka en väsentlig felaktighet om en sådan finns. Felaktigheter kan uppstå på grund av oegentligheter eller misstag och anses vara väsentliga om de enskilt eller tillsammans rimligen kan förväntas påverka de ekonomiska beslut som användare fattar med grund i Esef-rapporten.

Revisionsföretaget tillämpar International Standard on Quality Management 1, som kräver att företaget utformar, implementerar och hanterar ett system för kvalitetsstyrning inklusive riktlinjer eller rutiner avseende efterlevnad av yrkesetiska krav, standarder för yrkesutövningen och tillämpliga krav i lagar och andra författningar. Granskningen innefattar att genom olika åtgärder inhämta bevis om Esef-rapporten har upprättats i ett format som möjliggör enhetlig elektronisk rapportering av årsredovisningen och koncernredovisningen. Vi väljer vilka åtgärder som ska utföras, bland annat genom att bedöma riskerna för väsentliga felaktigheter i rapporteringen vare sig dessa beror på oegentligheter eller misstag. Vid denna riskbedömning beaktar vi de delar av den interna kontrollen som är relevanta för hur styrelsen och verkställande direktören tar fram underlaget i syfte att utforma granskningsåtgärder som är ändamålsenliga med hänsyn till omständigheterna, men inte i syfte att göra ett uttalande om effektiviteten i den interna kontrollen. Granskningen omfattar också en utvärdering av ändamålsenligheten och rimligheten i styrelsens och verkställande direktörens antaganden.

Granskningsåtgärderna omfattar huvudsakligen validering av att Esef-rapporten upprättats i ett giltigt XHTML-format och en avstämning av att Esef-rapporten överensstämmer med den granskade årsredovisningen och koncernredovisningen. Vidare omfattar granskningen även en bedömning av huruvida koncernens resultat-, balans- och egetkapitalräkningar, kassaflödesanalys samt noter i Esef-rapporten har märkts med iXBRL i enlighet med vad som följer av Esef-förordningen.

Revisorns granskning av bolagsstyrningsrapporten

Det är styrelsen som har ansvaret för bolagsstyrningsrapporten på sidorna 9-17 och för att den är upprättad i enlighet med årsredovisningslagen.

Vår granskning har skett enligt FARs rekommendation RevR 16 Revisorns granskning av bolagsstyrningsrapporten. Detta innebär att vår granskning av bolagsstyrningsrapporten har en annan inriktning och en väsentligt mindre omfattning jämfört med den inriktning och omfattning som en revision enligt International Standards on Auditing och god revisionssed i Sverige har. Vi anser att denna granskning ger oss tillräcklig grund för våra uttalanden. En bolagsstyrningsrapport har upprättats. Upplýsningar i enlighet med 6 kap. 6 § andra stycket punkterna 2-6 årsredovisningslagen samt 7 kap. 31 § andra stycket samma lag är förenliga med årsredovisningens och koncernredovisningens övriga delar samt är i överensstämmelse med årsredovisningslagen.

KPMG AB, Box 382, 101 27, Stockholm, utsågs till Aonic ABs revisor av bolagsstämman den 29 april 2024. KPMG AB eller revisorer verksamma vid KPMG AB har varit bolagets revisor sedan 2021.

Stockholm den 28 april 2025

KPMG AB

Fredrik Andersson

Authorized revisor



KONTAKTUPPGIFTER

For more information, please contact:

Paul Schempp
VD
paul.schempp@aonic.co

eller

Fredrik Iversen
Finanschef
fredrik.iversen@aonic.co

www.aonic.co