





Bokslutskommuniké 2018

Rabbalshede Kraft AB (publ)
bokslutskommuniké för 2018



*På Rabbalshede Krafts webbplats
www.rabbalshedekraft.se finns möjlighet att
hämta och prenumerera på pressmeddelande
och finansiella rapporter.*



VD HAR ORDET

”VÅR VISION ÄR ATT LIGGA I FRAMKANT NÄR DET GÄLLER SERVICE AV VINDKRAFTVERK OCH ELHANDELSAVTAL MED MILJÖPROFIL”

Mads Miltersen, Verkställande direktör



I över 10 år har Rabbalshede Kraft bidragit till att öka den globala produktionen av hållbar el. Våra vindkraftverk förser miljömedvetna företag med förnybar el året om.

2018 har varit ett fantastiskt år med ett positivt resultat på sista raden. Arbetet med att stärka koncernen har framskridit enligt plan och trots att vi bedriver långsiktiga projekt så har vi redan lyckats skapa resultat.

- Vår förvaltning av externa verk har växt med 30 procent.
- Vi har ökat antalet egna vindkraftverk med 10 procent vilket har medfört en produktionsökning om sju procent.
- Vi har förvärvat tre projekt externt samt lyckats väl med utvecklingen av egna projekt.
- Vi har sålt vindkraftsprojektet ”Åndberg”.

Vår omsättning har ökat från 257 MSEK till 331 MSEK. Rörelseresultatet har ökat från 3 MSEK till 75 MSEK. Resultat före skatt har ökat från -100 MSEK till 33 MSEK och periodens resultat har ökat från -100 MSEK till 19 MSEK.

Vi har utökat våra samarbeten under året. Samarbeten har ingåtts med fokus på optimering av driften av egna och kunders vindkraftverk, såväl produktionsmässigt som ekonomiskt. Vi har även ingått samarbeten med externa parter i samtliga affärsområden som säkerställer vidare expansion och tillväxt. Vi fokuserar vidare på tekniska och innovativa lösningar där vi tillsammans med våra partners kan utveckla verksamheten.

Det interna förändringsarbetet fortsätter också. Vi har utvecklat en ny kommunikationsstrategi samt lanserat en uppdaterad hemsida. Våra interna processer har också förbättrats och är nu mer kund- och marknadsorienterade.

Ett projekt har inletts för att byta nuvarande ekonomisystem till ett affärssystem. Vi utvecklar även målstyrningen inom organisationen samt bygger en god laganda.

Kontoret i Göteborg har flyttats till en ny adress inom staden och samtidigt har vi förnyat kontoret i Rabbalshede.

KVARTAL 4

Under Q4 har vi köpt vindkraftsparken Raftsjöhöjden med en årsproduktion om 20 GWh.

HÄNDELSER EFTER BALANSDAGEN

2019 har fått en strålande start med ytterligare förvärv av projekt, ett investeringsbeslut för en ny vindpark och att vi mottagit tilläggsköpeskillingen för projektet Åndberg.

Dessutom är vi glada för att Stine Rolstad Brenna tillträtt den viktiga positionen som styrelseordförande i Rabbalshede Kraft.

Vi förväntar oss mycket av 2019 och de första två månaderna har verksamheten gett oss en försmak av detta.

Mads Miltersen
Verkställande direktör



2018

VÄSENTLIGA HÄNDELSE

Rabbalshede Kraft AB har under 2018 avytttrat vindkraftsprojektet Åndberg omfattande tillstånd för 53 verk. I december 2018 har Rabbalshede Kraft AB överfört såväl kontroll över projektet som de väsentliga riskerna och förmånerna samtidigt som samtliga kostnader belastat resultaträkningen och samtliga åtaganden för projektet färdigställts.

Intäkten, inklusive tilläggsköpeskilling, har vid samma tidpunkt kunnat beräknas på ett tillförlitligt sätt. Styrelsen och företagsledningen har således bedömt att intäkten kopplad till vindkraftsprojektet är säker och att hela resultateffekten kan redovisas under 2018. Styrelsens bedömning har verifierats av händelser efter balansdagen och att tilläggsköpeskillingen enligt förväntan har reglerats den 22 februari 2019.

PRODUKTION UNDER ÅRET

Produktionen under året uppgick till 465 GWh, vilket är lägre än förväntat på grund av på mindre vind än ett genomsnittligt vindår. Tillgängligheten för våra egna samt våra kunders vindkraftverk ligger på fortsatt höga nivåer, runt 98 procent.

MARKNADSAKTIVITETER

Trots lägre produktion än förväntat har vi ökat intäkten från elförsäljningen genom att fånga marknadens högre priser på el och elcertifikat. Priserna har under 2018 ökat jämfört med föregående års nivåer. Vi har arbetat med PPA och säkringar för egen och kunders produktion av el från vindkraftverk. Vi har också ökat insatserna för att säkra serviceavtal.

SERVICEVERKSAMHET

Vår serviceverksamhet, med fokus på teknisk, ekonomisk och kommersiell service, fortsätter att växa. Den siste december server vi 195 vindkraftverk.

Service av koncernens 12 vindkraftverk av fabrikatet Nordex har under året gått över i egen regi. Vi utökar även vårt samarbete med vårt systerbolag Atalante Energies i Frankrike genom att vi tar in deras 41 turbiner i vårt kontrollsystem.

AFFÄRSUTVECKLING

Affärsutveckling förvärvade den 27 mars 2018 två vindkraftsprojekt, Gärdshyttan och Lönhult. Gärdshyttan omfattar ett miljötillstånd på fem vindkraftverk med 190 meters totalhöjd, beläget i Askersunds kommun, Örebro län. Lönhult omfattar fem vindkraftverk med 210 meters totalhöjd, beläget i Aneby kommun, Jönköpings län. Förvärvet av Lönhult är villkorat av att miljötillståndet ska vinna laga kraft.

Den 27 mars 2018 vann projekt Lursäng laga kraft för tre turbiner med en högsta höjd på 200 meter.

Miljötillståndet för Årjäng NV etapp 2 har vunnit laga kraft. Miljötillståndet omfattar åtta turbiner med en totalhöjd om 240 meter.

Bolaget har slutfört konstruktionen av vindparken Lyrestad, beläget i Mariestad och Töreboda-regionen. Projektet omfattar en installerad effekt om 76 MW. Parken samägs med Ardian Infrastructure där Rabbalshede Kraft AB äger 25 procent och Ardian Infrastructure resterande 75 procent. 100 procent av den producerade elen kommer att säljas till Google under ett långtidskontrakt.

I maj tecknades avtal om förvärv av totalt tre turbiner i Falkenberg, Hjo och Skara. Turbinerna är av modell Vestas V90, 2MW, med driftstart 2011 och 2012.

Den 30 november 2018 förvärvades vindkraftsparken Raftsjöhöjden. Parken innehåller fyra turbiner av fabrikatet Siemens, med en installerad effekt om 2,3 MW per turbin.

Vi har omstrukturerat vår elhandelsfunktion så att vi möter marknaden på ett mer proaktivt sätt. Ett aktieägarlån om 70 MSEK tillsammans med ett lån om 100 MSEK från Swedbank har erhållits för att möjliggöra investeringar i vindkraftsparker.

Under året har vi uppdaterat våra ISO-certifikat enligt den nya standarden. Vi är idag certifierade enligt ISO 9001:2015 som är en standard för kvalitetsledningssystem och 14001:2015 som är en standard för miljöledningssystem. Att vara certifierade är en viktig del av vår verksamhet då det ger en trygghet i våra processer både internt och externt.

HÄNDELSE EFTER BALANS DAGEN

Den 6 februari 2019 köptes vindkraftsprojektet Högen med utrymme för fyra turbiner med en totalhöjd om 180 meter.

Den 7 februari 2019 hölls en extra bolagsstämma där Stine Rolstad Brenna valdes till ny styrelseordförande. Stine Rolstad Brenna har varit styrelseledamot i bolaget sedan april 2017 och övertar rollen från den avgående ordföranden Bertil Villard.

Den 22 februari 2019 blev tilläggsköpeskillingen gällande projektet Åndberg reglerat.

Den 26 februari 2019 togs investeringsbeslut om byggnationen av vindkraftsprojektet Gärdshyttan. Projektet omfattar fem turbiner.

Den 28 februari slutade Mads Miltersen som VD. Mikael Kowal tillträder som tf VD under mars 2019. Peter Wesslau tillträder som bolagets VD 1 april 2019.

Finansiell översikt

Nyckeltal

Tkr	Q4	Q4	HELÅR	HELÅR
	2018	2017	2018	2017
Elproduktion MWh*	139 093	167 975	465 044	509 535
Nettoomsättning (elförsäljning)	70 697	77 069	243 411	234 163
Rörelsens totala intäkter	139 431	85 290	331 236	257 274
Rörelseresultat	72 619	-2 448	75 250	3 081
Resultat före skatt	58 615	-21 161	32 882	-100 114
Periodens resultat	45 236	-21 161	19 503	-100 114
Kassaflöde fr. den löpande verksamheten	43 731	38 213	80 975	18 264
Resultat per aktie före utspädning, kr	0,28	-0,13	0,12	-0,64
Resultat per aktie efter utspädning, kr	0,28	-0,13	0,12	-0,64
Genomsnittligt antal aktier före utspädning, tusental	160 109	160 109	160 109	156 554
Genomsnittligt antal aktier efter utspädning, tusental	160 109	160 109	160 109	156 554

Tkr	2018	2017
Skuldsättningsgrad **	0,67	0,63
Eget kapital	1 320 669	1 295 784
Balansomslutning	2 309 048	2 201 881

* Exklusive samägda parker

** Skuldsättningsgraden beräknas som räntebärande skulder/eget kapital.

INVESTERINGAR

Investeringarna inklusive betalda förskott uppgick till 128 (8) MSEK under perioden januari till december. Investeringarna avser pågående projektering och förvärv av befintliga turbiner.

FINANSIERING

Totala banklån per den 31 december 2018 uppgick till 593 (612) MSEK. Under perioden har koncernens genomsnittliga låneränta för upptagna banklån uppgått till 4,41 (6,01) procent. Soliditeten uppgick till 57 (59) procent per den 31 december 2018.

SÄKRINGSINSTRUMENT

Rabbalshede Kraft tillämpar säkringsredovisning av finansiella instrument i enlighet med kap 12 (Finansiella instrument värderade enligt 4 kap. 14A-14e §§ årsredovisningslagen) i BFNAR 2012:1. Det innebär bland annat att värdeförändringar i olika derivat som anskaffats för säkring av kassaflödesrisker redovisas mot eget kapital. Marknadsvärdet för utestående räntekontrakt per den 31 december 2018 uppgick till -24 MSEK. Bolagets utestående lån är räntesäkrade till 70 procent.

RISKER OCH OSÄKERHETSFAKTORER

Rabbalshede Kraft utsätts genom sin verksamhet för risker. Bolaget är beroende av både den allmänna ekonomiska och politiska situationen i omvärlden. För en närmare beskrivning av risker hänvisas till förvaltningsberättelsen i årsredovisningen för verksamhetsåret 2017.

KONCERNEN

Koncernens resultaträkning

Tkr	Not	2018	2017
RÖRELSENS INTÄKTER			
Nettoomsättning		243 411	234 163
Aktiverat arbete för egen räkning	2	5 337	2 176
Övriga rörelseintäkter		82 488	20 935
Summa rörelsens totala intäkter		331 236	257 274
RÖRELSENS KOSTNADER			
Service och underhåll vindparker		-85 340	-77 941
Övriga externa kostnader		-25 530	-17 218
Personalkostnader		-27 342	-29 187
Avskrivningar och nedskrivningar		-114 724	-128 890
Övriga rörelsekostnader		-	-957
Resultat vid försäljning av dotterföretag		-3 050	-
Rörelseresultat		75 250	3 081
RESULTAT FRÅN FINANSIELLA POSTER			
Övriga ränteintäkter och liknande resultatposter		4 386	4 362
Räntekostnader och liknande resultatposter		-46 753	-107 577
Resultat efter finansiella poster		32 882	-100 114
Skatt på årets resultat (inkomstskatt, aktuell och uppskjuten)		-13 379	-
Årets resultat		19 503	-100 114


Koncernens balansräkning

Tkr	Not	31 dec 2018	31 dec 2017
TILLGÅNGAR			
Immateriella anläggningstillgångar		18 611	31 282
Materiella anläggningstillgångar		1 813 211	1 867 042
Fordringar hos intresseföretag och gemensamt styrda företag		108 226	108 226
Uppskjuten skattefordran		32 675	48 516
Andra långfristiga fordringar		24	15
Summa anläggningstillgångar		1 972 747	2 055 081
Immateriella omsättningstillgångar		47 708	9 639
Varulager		534	-
Kundfordringar		3 160	2 837
Fordringar hos intresseföretag och gemensamt styrda företag		8 605	6 602
Övriga fordringar		11 536	8 028
Förutbetalda kostnader och upplupna intäkter		162 621	51 351
Spärrade bankmedel		40 845	40 555
Likvida medel		61 292	27 788
Summa omsättningstillgångar		336 301	146 800
Summa tillgångar		2 309 048	2 201 881
EGET KAPITAL			
Aktiekapital		800 543	800 543
Övrigt tillskjutet kapital		515 948	515 948
Reserver		-18 532	-23 921
Balanserat resultat		3 207	103 320
Årets resultat		19 503	-100 114
Innehav utan bestämmande inflytande		-	8
Summa eget kapital		1 320 669	1 295 784
Avsättningar - återställandekostnader vindkraftverk		11 759	7 365
Skulder till kreditinstitut		503 975	532 104
Övriga skulder		317 238	237 531
Summa långfristiga skulder och avsättningar		832 972	777 000
Skulder till kreditinstitut		83 153	73 037
Leverantörsskulder		20 859	12 103
Övriga skulder		3 435	5 201
Upplupna kostnader och förutbetalda intäkter		47 960	38 756
Summa kortfristiga skulder		155 407	129 097
Summa skulder		988 379	906 097
Summa eget kapital och skulder		2 309 048	2 201 881

Redogörelse för förändringar i koncernens eget kapital

Eget kapital hänförligt till moderbolagets aktieägare
i sammandrag, Tkr

	31 dec 2018	31 dec 2017
Totalt eget kapital vid periodens början	1 295 776	1 074 949
Årets resultat	19 503	-100 114
Förändring av verkligt värde säkringsinstrument	5 390	38 197
Nyemission	-	282 750
Utgifter hänförliga till nyemission	-	-6
Totalt eget kapital vid periodens utgång	1 320 669	1 295 776



Koncernens kassaflöde

I sammandrag, Tkr	Not	2018-01-01- 2018-12-31	2017-01-01- 2017-12-31
Den löpande verksamheten			
Resultat före skatt		32 882	-100 114
Justering för poster som inte ingår i kassaflödet		61 496	142 084
Kassaflöde från den löpande verksamheten före förändringar av rörelsekapital		94 378	41 970
Kassaflöde från förändringar av rörelsekapital			
Ökning (-)/Minskning (+) av immateriella omsättningstillgångar		-38 603	-4 742
Ökning (-)/Minskning (+) av rörelsefordringar		5 858	-8 510
Ökning (+)/Minskning (-) av rörelseskulder		19 343	-10 454
Kassaflöde från förändringar av rörelsekapital		-13 403	-23 706
Kassaflöde från den löpande verksamheten		80 975	18 264
Investeringsverksamheten			
Förvärv av immateriella anläggningstillgångar inkl. förskott		-4 284	-207
Förvärv av materiella anläggningstillgångar inkl. förskott		-124 195	-8 371
Försäljning av materiella anläggningstillgångar		-	100
Avyttring dotterbolag		13 135	-
Förvärv av dotterbolag		-350	-
Kassaflöde från investeringsverksamheten		-115 694	-8 478
Finansieringsverksamheten			
Nyemission		-	282 750
Emissionsutgifter		-	-6
Upptagna lån		56 682	650 037
Upptagna aktieägarlån		86 795	15 203
Amortering aktieägarlån		-	-226 138
Amortering av lån		-74 963	-766 949
Förändring av spärrmedel		-290	19 171
Kassaflöde från finansieringsverksamheten		68 224	-25 932
Periodens kassaflöde			
Likvida medel vid periodens början		27 787	43 933
Likvida medel vid periodens slut		61 292	27 787
Spärrade medel		40 845	40 555
Summa likvida medel och spärrade medel		102 137	68 342

MODERBOLAGET

Moderbolagets resultaträkning

Tkr	Not	2018	2017
Rörelsens intäkter			
Nettoomsättning		-	22 644
Aktiverat arbete för egen räkning	2	5 337	2 176
Övriga rörelseintäkter		80 100	18 303
Rörelsens kostnader			
Serviceunderhåll vindparker		-	-9 339
Övriga externa kostnader		-24 816	-16 785
Personalkostnader		-27 342	-29 073
Avskrivningar och nedskrivningar		-1 315	-8 683
Övriga rörelsekostnader		-	-957
Rörelseresultat		31 964	-21 714
Resultat från finansiella poster			
Resultat från andelar i koncernföretag		-	-159 252
Resultat vid försäljning av dotterbolag		-3 050	-
Övriga ränteintäkter och liknande resultatposter		4 384	4 394
Räntekostnader och liknande resultatposter		-17 800	-18 313
Resultat efter finansiella poster		15 498	-194 885
Bokslutsdispositioner		3049	500
Skatt på årets resultat (inkomstskatt, aktuell och uppskjuten)		-4 780	-110
Årets resultat		13 767	-194 495

Moderbolagets balansräkning

I sammandrag, Tkr	Not	31 dec 2018	31 dec 2017
Immateriella anläggningstillgångar		124	16 306
Materiella anläggningstillgångar		68 349	102 672
Finansiella anläggningstillgångar		1 336 281	1 769 516
Varulager		534	-
Övriga fordringar		139 702	26 002
Likvida medel		39 499	4 612
Summa tillgångar		1 584 489	1 919 108
Aktiekapital		800 543	800 543
Balanserat resultat		441 870	636 364
Årets resultat		13 767	-194 495
Långfristiga skulder		299 950	210 723
Kortfristiga skulder		28 359	465 973
Summa eget kapital och skulder		1 584 489	1 919 108

NOTER

Not 1 Redovisningsprinciper

Från och med den 1 januari 2017 tillämpar koncernen BFNAR2012:1 Årsredovisning och koncernredovisning (K3). Införandet har inneburit ett byte av redovisningsprinciper. Värderingen av posterna i balansräkningen har inte påverkats och endast en smärre korrigerings kring fördelningen i resultat- och balansräkningen har skett.

Delårsrapporten har upprättats i enlighet med Årsredovisningslagen.

Not 2 Personalkostnader och övriga externa kostnader

Bolaget aktiverar samtliga utgifter för projekteringspersonal. Utgifter för ledning/administration (overheadutgifter) aktiveras med skälig andel för projekt i byggfas och resterande andel blir resultatpåverkande. Utgifterna omfattar både personalutgifter och övriga externa utgifter.

FINANSIELL KALENDER

PÅ RABBALSHEDA KRAFTS WEBBPLATS
WWW.RABBALSHEDEKRAFT.SE
FINNS MÖJLIGHET ATT HÄMTA SAMT
PRENUMERERA PÅ PRESSMEDDELANDE
OCH FINANSIELLA RAPPORTER.

Årsredovisning för 2018, 4 april, 2019

Årsstämma för verksamhetsåret 2018, 25 april, 2019

Delårsrapport januari-mars 2019, 14 maj, 2019

Delårsrapport april-juni 2019, 22 augusti, 2019

Delårsrapport juli-september 2019, 21 november, 2019

Bokslutskommuniké för 2019, 27 februari, 2020

Vidare information

För ytterligare information, kontakta:

Fredrik Samuelsson

Tel. +46 (0) 525-197 00

info@rabbalshedekraft.se

Granskning

Denna rapport har inte varit föremål för granskning av
företagets revisorer.

AVGIVANDE AV RAPPORTEN

RABBALSHEDA,
DEN 28 FEBRUARI 2019

Stine Rolstad Brenna
Styrelseordförande

Matthieu Baumgartner
Ledamot

Jeff Moulard
Ledamot

Frederic de Stexhe
Ledamot

Annika Ahl Åkesson
Ledamot

Mads Miltersen
Vd