


Delårsrapport

RanLOS AB

RANLOS

The background of the cover features a grayscale photograph of a white car inside a test chamber. The walls are covered in acoustic foam. A large black banner with the word 'RANLOS' in white capital letters is draped across the right side of the image. Two bright green rectangular boxes are overlaid on the left side, containing the text 'Delårsrapport' and 'RanLOS AB' respectively.

Hög säljaktivitet och intensifierade kunddialoger



RanLOS återförsäljare TOYO på besök i Göteborg

Januari - juni 2023

RanLOS har arbetat på bred front med de internationella marknaderna, möjliggjort av samarbetet med de globala återförsäljarna:

- Pipelinen har kvalificerats ytterligare och består av flertalet ledande biltillverkare och leverantörer på varje internationell marknad.
- Flertalet demonstrationer har hållits för globala biltillverkare samt Tier 1-bolag i Japan.
- RanLOS har bland annat medverkat på stora mässor i Shanghai, Nagoya och Michigan.
- I slutet av perioden fick RanLOS en order från en global biltillverkare i premiumsegmentet. RanLOS kommer att leverera en nyckelfärdig lösning bestående av både hårdvara och mjukvara. Det initiala ordervärdet är 3,8 MSEK. Cirka 40 % är återkommande licensintäkter.

I slutet av mars noterades RanLOS framgångsrikt på Nasdaq First North Growth Market. Noteringsprocessen pågick under Q1 2023:

- RanLOS publicerade sin Bolagsbeskrivning och erbjudande om att teckna aktier i slutet av februari.
- Affärsvärlden publicerade sin IPO-analys av RanLOS i början av mars, vilken resulterade i noll flaggor.
- Intresset för RanLOS teckning var mycket stort och erbjudandet blev kraftigt övertecknat. 218% av emissionen tecknades.

I samband med noteringen gjordes en nyemission. Kapitalet från nyemissionen kommer primärt användas till säljaktiviteter.

Finansiell information

	Jan - Jun 2023	Jan - Jun 2022	Jan - Dec 2022
(KSEK)			
Nettoomsättning	163	0	1 023
Rörelseresultat	-4 377	-2 715	-4 520
Immateriella tillgångar	5 808	5 401	5 435
Likvida medel	7 648	2 519	570
Eget kapital	12 685	6 653	4 807
Balansomslutning	14 493	9 415	8 337
Soliditet (%)	87,5	70,6	57,6
Kassalikviditet (%)	436	139	55
Genomsnittligt antal utestående aktier under perioden	1 709 100	1 409 100	1 409 100
Antal utestående aktier i slutet av perioden	2 009 100	1 409 100	1 409 100
Antal utestående optioner vid periodens slut	100 000	100 000	100 000
Resultat per aktie	neg	neg	neg

Intensivt säljarbete som ger resultat

Vi har ett mycket högt kundintresse för våra produkter och har pågående säljdialoger med ledande aktörer på alla våra fokusmarknader. Potentialen för vår lösning är mycket hög och vi har ett unikt erbjudande på en snabbt växande marknad. Genom vårt nära samarbete med återförsäljare i Japan, Kina, Korea, Tyskland och USA, så kan vi arbeta på bred front:

- Intensifierat arbete med vår pipeline, flertalet kvalificerade leads på varje marknad
- Flertalet lyckade demonstrationer för globala biltillverkare och Tier 1-bolag

Ordern vi fick i juni från en global biltillverkare i premiumsegmentet är den första på den europeiska marknaden och en viktig referens för oss. Den initiala affären är på 3,8 miljoner kronor. Vi ser detta som startskottet på ett flerårigt samarbete med kunden.

I slutet av mars noterades vi på Nasdaq First North Growth Market. Det är ett stort steg på vår tillväxtresa samt en kvalitetsstämpel för oss i våra pågående kunddialoger. Vi har stort kostnadsfokus och håller fast vid lagd affärsplan som kommer att ta oss till kassaflödespositiva i slutet av 2024. För att lyckas med detta behöver vi sälja ett fåtal system. Säljarbetet vi gör nu kommer att ge resultat på sikt. Vi är mycket trygga med den pipeline och de leads vi har arbetat upp.

Vi kommer även successivt att öka ordervärdet genom att utöka vår portfölj med nya moduler och kringprodukter av substantiellt värde. Vi arbetar resurssmart och tar fram nya produkter med delfinansiering från Vinnova och kund.



Potentialen på marknaden för OTA-testning är stor och växer kraftigt. I dagsläget är det endast några få fordonstillverkare runt om i världen som har investerat i egen mätutrustning för att mäta connectivity. Om några år kommer detta troligen vara standard då mätbehovet ökar konstant.

McKinsey förutspår att fordon kan behöva testas kvartalsvis. Då kommer behovet för enkla och smarta lösningar att öka avsevärt. Detta skulle kunna vara en mycket stor potentiell framtida marknad där RanLOS innehar både patent och kompetens för att bli en erkänd aktör. Vi har en unik position på marknaden. Detta i kombination med en smart kostnadsmodell där vi kan skala upp effektivt med internationella återförsäljare gör att vi har rätt förutsättningar för snabb expansion.

Framtiden är ljus och vi ser fram emot att fortsätta bygga värde för både nya och befintliga aktieägare i RanLOS!

Louice Rosdahl
VD, RanLOS AB

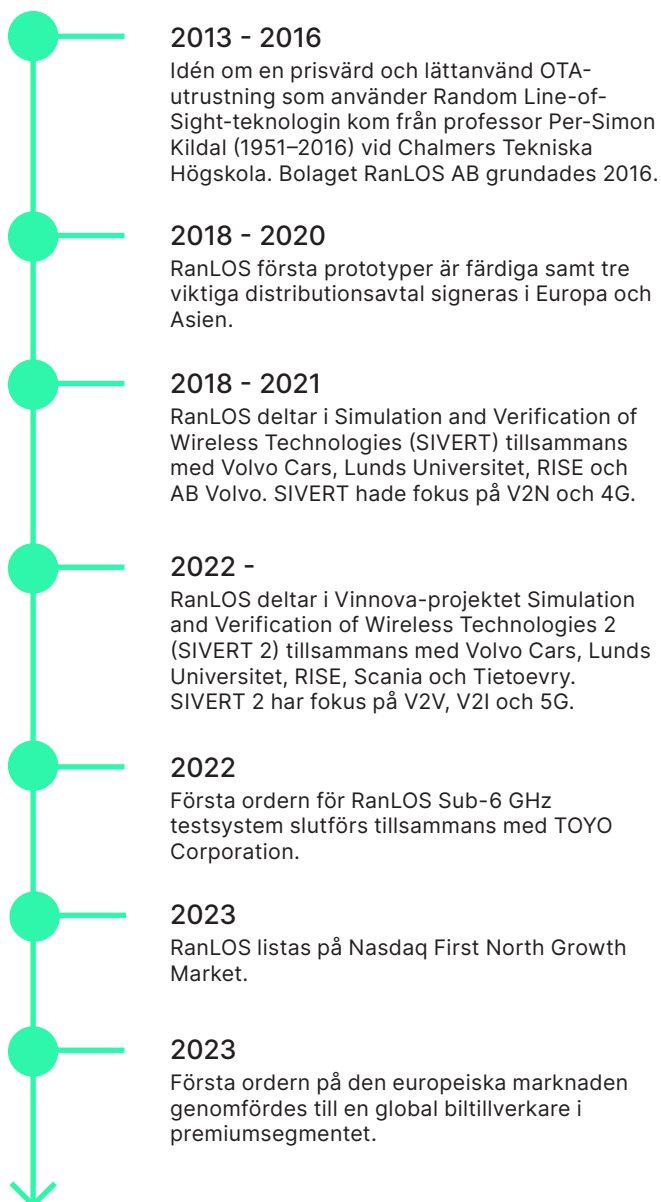
Kort om RanLOS



RanLOS system är en nyckelfärdig lösning som består av hårdvara och mjukvara. Hårdvaran utgörs av en reflektor och en bom med antenner som kan skicka och ta emot signaler som mjukvaran sedan analyserar. Användaren kan till exempel få information och grafer över hur bilens antenn strålar i olika riktningar (antennendiagram) eller hur snabbt och korrekt kommunikationssystemet i bilen kan ta emot och skicka data (connectivity/throughput).

RanLOS har sitt ursprung i forskning vid Chalmers Tekniska Högskola. Bolaget grundades 2016 av professor Per-Simon Kildal (1951-2016) som var en av de främsta antennexperterna i världen. Professor Kildal, som även grundade bolagen Gapwaves och Bluetest, hade en idé om en enkel och kostnadseffektiv mätutrustning för att testa connectivity hos fordon, basstationer och andra uppkopplade enheter.

Såväl RanLOS hårdvara som mjukvara baseras på flera års forskning och har bland annat validerats i olika Vinnova-projekt med Volvo Cars, AB Volvo, RISE och Lunds universitet. RanLOS kan testa alla relevanta standarder såsom 4G, 5G, wifi och V2X.



Finansiella kommentarer

Januari - juni 2023

Omsättning och resultat

Nettoomsättningen uppgick under perioden till 163 KSEK (0) vilket främst var relaterat till installation av det testsystem som såldes till Japan i slutet av 2022. Aktiverade utvecklingskostnader uppgick till 1 058 KSEK (774). Övriga rörelseintäkter uppgick till 120 KSEK (613). De övriga rörelseintäkterna bestod till största del av bidrag från Vinnova.

Rörelsens kostnader uppgick till -5 718 KSEK (-4 102). Bolaget är i en tillväxtfas där säljarbetet intensifierats och organisationen är under uppbyggnad, vilket gör att kostnaderna fortsatt ökar något.

Periodens resultat före skatt uppgick till -4 409 KSEK (-2 751).

Personal och organisation

Medelantalet anställda i bolaget var, vid periodens slut 3 (3). I tillägg till heltidsanställda använder bolaget flertalet konsulter som inte är anställda, men är delägare och knutna till bolaget och därav kan anses som en del av personalstyrkan. Bolaget arbetar även med tillfällig personal bland annat för inköp och montering.

Investeringar

De totala investeringarna i immateriella tillgångar, som till största delen är utvecklingskostnader uppgår till 1 058 KSEK (774). Bolaget har totalt 5 808 KSEK (5 401) i immateriella tillgångar och 638 KSEK (975) i materiella tillgångar på balansdagen.

Företaget redovisar internt upparbetade immateriella anläggningstillgångar enligt aktiveringsmodellen. Det innebär att samtliga utgifter som avser framtagandet av en internt upparbetad immateriell anläggningstillgång, aktiveras och skrivs av under tillgångens beräknade nyttjandeperiod, under förutsättning att vissa kriterier är uppfyllda.

Kassaflöde

Periodens kassaflöde från den löpande verksamheten uppgick till -3 900 KSEK (-1 598). En större post var ett kortfristigt ägarlån som betalades av i samband med noteringen. Nyemissioner har, sedan årets början, totalt uppgått till 12 287 MSEK före emissionskostnader. Totalt kassaflöde för perioden uppgår till 7 079 KSEK (-2 949).

Finansiell ställning

Soliditeten uppgick den 30 juni 2023 till 87,5% (70,6%) och det egna kapitalet till 12 685 KSEK (6 653). Likvida medel uppgick till 7 648 KSEK (2 519). Bolaget har på balansdagen räntebärande skulder på 393 KSEK (714).

Övrig information

Januari - juni 2023

Bolaget

RanLOS AB är ett svenskt publikt aktiebolag med organisationsnummer 559046-1116. Bolaget grundades 2016.

Redovisningsprinciper

RanLOS tillämpar Årsredovisningslagen och Bokföringsnämndens allmänna råd BFNAR 2012:1 (K3) vid upprättandet av sina finansiella rapporter. Tillämpade redovisningsprinciper är oförändrade mot dem som användes i 2022 års årsredovisning, som återfinns på bolagets hemsida. För ytterligare information hänvisas till bolagets årsredovisning för 2022.

Beloppen är avrundade till närmaste tusental (KSEK), om inte annat anges. Till följd av avrundningar kan siffror presenterade i de finansiella rapporterna i vissa fall inte exakt summera till totalen och procenttal kan avvika från de exakta procenttalen. Belopp inom parentes avser jämförelseperioden.

Transaktioner med närstående

CTO i RanLOS, som även är styrelsemedlem, har under perioden fakturerat bolaget 685 KSEK relaterat till kunddemonstrationer, mjukvaru-utveckling samt produktutveckling. I övrigt har det inte skett några transaktioner med närstående under perioden.

Risker och osäkerhetsfaktorer

Bolagets verksamhet påverkas av ett antal faktorer, vilka kan innebära en risk för bolagets verksamhet och resultat. För bolagets risker och osäkerhetsfaktorer hänvisas till publicerat Årsredovisning för 2022, sidan 5, som finns tillgänglig på Bolagets hemsida. Bolaget bedömer inte att några nya risker har tillkommit.

Bolaget ser inga signifikanta risker kopplade till det globala läget och kriget i Ukraina. Bolaget köper in

majoritet av materialet från svenska leverantörer och montering sker i Bolagets lokaler, varav Bolaget ej är nämnvärt påverkat av valutarisker.

Uppskattning och bedömningar

För att kunna upprätta de finansiella rapporterna, gör styrelsen och bolagsledningen bedömningar och antaganden som påverkar företagets resultat och ställning, samt av lämnad information i övrigt.

Uppskattningar och bedömningar utvärderas löpande och baseras på historiska erfarenheter och andra faktorer, inklusive förväntningar om framtida händelser som förväntas rimliga under rådande förhållanden. Faktiskt utfall kan komma att skilja sig från gjorda bedömningar. De områden där uppskattningar och antaganden skulle kunna innebära betydande risk för justeringar i redovisade värden för resultat och finansiell ställning under kommande rapportperioder, är främst bedömningar om marknadsförutsättningar och därmed värdet på bolagets anläggningstillgångar.

Granskning

Denna rapport har inte varit föremål för granskning av bolagets revisorer.

Styrelsens försäkring

Styrelsen och verkställande direktören försäkrar att halvårsrapporter ger en rättvisande översikt av bolagets verksamhet, ställning och resultat samt beskriver väsentliga risker och osäkerhetsfaktorer som bolaget står inför.

Göteborg, 24 augusti 2023

Anders Lyrheden
Styrelsens ordförande

Cécile Schilliger
Styrelseledamot

Jan Carlsson
Styrelseledamot

Daniel Åman
Styrelseledamot

Louice Rosdahl
VD

Finansiella rapporter i sammandrag

Resultaträkning

Rörelsens intäkter (KSEK)	2023 Jan - Jun	2022 Jan - Jun	2022 Jan - Dec
Nettoomsättning	163	0	1 023
Övriga rörelseintäkter	120	613	1 274
Aktiverat arbete	1 058	774	1 493
Summa rörelsens intäkter	1 341	1 387	3 790
Rörelsens kostnader			
Råvaror och förnödenheter	-498	-467	-620
Övriga externa kostnader	-2 420	-1 620	-3 089
Personalkostnader	-1 943	-1 186	-2 917
Avskrivningar och nedskrivningar av immateriella rättigheter	-854	-829	-1 683
Övriga rörelsekostnader	-3	0	-1
Summa rörelsens kostnader	-5 718	-4 102	-8 310
Rörelseresultat	-4 377	-2 715	-4 520
Resultat från finansiella poster			
Räntekostnader och liknande resultatposter	-32	-36	-78
Resultat efter finansiella poster	-4 409	-2 751	-4 598
Årets resultat	-4 409	-2 751	-4 598

Balansräkning

Tillgångar (KSEK)	2023-06-30	2022-06-30	2022-12-31
Anläggningstillgångar			
Immateriella anläggningstillgångar			
Summa immateriella anläggningstillgångar	5 808	5 401	5 435
Materiella anläggningstillgångar			
Summa materiella anläggningstillgångar	638	975	806
Summa anläggningstillgångar	6 446	6 376	6 241
Omsättningstillgångar			
Varulager	167	90	167
Kortfristiga fordringar	232	430	1 359
Kassa och bank	7 648	2 519	570
Summa omsättningstillgångar	8 047	3 039	2 096
Summa tillgångar	14 493	9 415	8 337
Eget kapital och skulder (KSEK)			
Eget kapital			
Bundet eget kapital	5 281	3 685	3 983
Fritt eget kapital	7 404	2 968	824
Summa eget kapital	12 685	6 653	4 807
Skulder			
Långfristiga skulder	0	643	0
Kortfristiga skulder	1 808	2 119	3 530
Summa skulder	1 808	2 762	3 530
Summa eget kapital och skulder	14 493	9 415	8 337

Förändringar eget kapital

Jan - Jun 2022 Förändringar i eget kapital (KSEK)	Aktie- kapital	Fond för utvecklingsutg.	Övrigt tillskjutet kapital	Balanserat resultat	Periodens resultat	Summa eget kapital
Ingående balans 2022-01-01	141	2 770	16 539	-6 845	-3 201	9 404
Förändring utvecklingsfond		352		-352		
Disposition föregående års resultat				-3 201	3 201	
Nyemission*	423		-423			
Emissionskostnader						
Årets resultat					-2 751	-2 751
Eget kapital 2022-06-30	564	3 121	16 117	-10 397	-2 751	6 653

*I perioden registrerades en nyemission och aktiekapitalet ökades upp med totalt 423 000 kr.

Jan - Jun 2023 Förändringar i eget kapital (KSEK)	Aktie- kapital	Fond för utvecklingsutg.	Övrigt tillskjutet kapital	Balanserat resultat	Periodens resultat	Summa eget kapital
Ingående balans 2023-01-01	564	3 419	16 117	-10 695	-4 598	4 807
Förändring utvecklingsfond		1 058		-1 058		
Disposition föregående års resultat				-4 598	4 598	
Nyemission*	240		14 760			15 000
Emissionskostnader			-2 713			-2 713
Årets resultat					-4 409	-4 409
Eget kapital 2023-06-30	804	4 477	28 164	-16 351	-4 409	12 685

Aktiekapitalet består av 2 009 100 aktier á kvotvärde 0,4 kr.

*I perioden registrerades en nyemission och aktiekapitalet ökades upp med totalt 240 000 kr.

Kassaflödesanalys

Kassaflödesanalys	2023-06-30	2022-06-30	2022-12-31
KSEK			
Den löpande verksamheten			
Resultat efter finansiella poster	-4 409	-2 751	-4 598
Justeringar för poster som inte ingår i kassaflöde	854	829	1 682
Kassaflöde från den löpande verksamheten före förändring av rörelsekapital	-3 555	-1 922	-2 916
Kassaflöde från förändringar i rörelsekapital			
Förändring av varulager	0	432	355
Förändring av kundfordringar	1 026		-1 031
Förändring av kortfristiga fordringar	101	-246	-144
Förändring av leverantörsskulder	226	600	68
Förändring av kortfristiga skulder	-1 699	-461	1 483
Kassaflöde från den löpande verksamheten	-3 900	-1 598	-2 185
Investeringsverksamheten			
Investeringar i immateriella anläggningstillgångar	-1 058	-774	-1 493
Investeringar i materiella anläggningstillgångar		-792	-792
Kassaflöde från investeringsverksamheten	-1 058	-1 566	-2 285
Nyemission	12 287	0	0
Upptagna lån	-250	215	-428
Kassaflöde från finansieringsverksamheten	12 037	215	-428
Periodens kassaflöde	7 079	-2 949	-4 898
Likvida medel vid periodens början	570	5 468	5 468
Likvida medel vid periodens slut	7 648	2 519	570

Aktiekapital, aktien och ägarförhållanden

Bolagets aktiekapital uppgår till 803 640 kronor fördelat på 2 009 100 utestående aktier, varav 983 900 A-aktier och 1 025 200 B-aktier. Handel i aktien sker på Nasdaq First North Growth Market. RanLOS B-aktier handlas under kortnamnet RLOS B och med ISIN-kod SE0019762147.

Incitamentsprogram

Optionsprogram för VD, nyckelindivider och Styrelseordförande sattes 2021. För mer information om och fullständiga villkor beträffande teckningsoptionsprogram hänvisas till den Bolagsbeskrivningen som bolaget gav ut i samband med listningsemissionen sidan 38.

Största ägarna 30 juni 2023

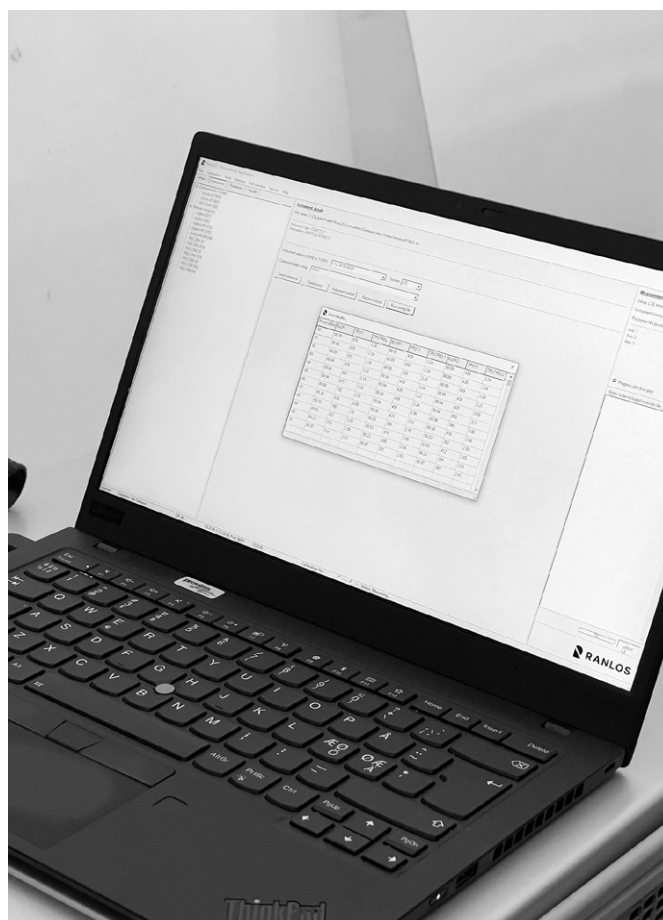
Aktieägare, som ej är ägarregistrerade, utan vars aktier är placerade i försäkringar och depåer syns ej i denna förteckning.

Aktieägare	Aktieinnehav A-aktier	Aktieinnehav B-aktier	Aktieinnehav totalt	Totalt innehav aktier (%)	Totalt innehav röster(%)
Kildal Antenn AB	797 600	205 200	1 002 800	49,91%	75,30%
Nordnet Pensionsförsäkring AB	0	123 273	123 273	6,14%	1,13%
Jan Carlsson	80 000	2 000	82 000	4,08%	7,38%
Actionstep Aktiebolag	58 100	3 900	62 000	3,09%	5,38%
Avanza Pension	0	52 694	52 694	2,62%	0,49%
Trefyr AB	36 400	2 000	38 400	1,91%	3,37%
Gokap Invest AB	0	37 700	37 700	1,88%	0,35%
Oscar Molse	0	34 000	34 000	1,69%	0,31%
Exelity AB	0	30 000	30 000	1,49%	0,28%
Lindia Invest Aktiebolag	0	30 000	30 000	1,49%	0,28%
Fore C Asset Management AB	0	30 000	30 000	1,49%	0,28%
Övriga aktieägare	11 800	474 433	486 233	24,59%	5,51%
Total	983 900	1 025 200	2 009 100	100,00%	100,00%

Finansiell kalender

Delårsrapport (juli - dec 2023): 23 februari 2024

Årsredovisning 2023: 26 april 2024



Frågor kring rapporten besvaras av:


Louice Rosdahl, VD

Tel: +46 (0)73 081 99 91

E-post: Louice.rosdahl@ranlos.com

Denna information är sådan information som RanLOS AB (publ) är skyldigt att offentliggöra enligt EU:s marknadsmissbruksförordning. Informationen lämnades, genom ovanstående kontaktpersons försorg, för offentliggörande den 24 augusti 2023 kl. 8:30 CET.

Bolagets finansiella rapporter finns tillgängliga på bolagets hemsida: www.ranlos.com



**RanLOS vill bidra till ett bättre
uppkopplat samhälle. Det gör vi
genom att skapa förutsättningar för
att mäta connectivity på ett enklare,
snabbare och smartare sätt.**

RanLOS AB

Flöjelbergsgatan 20C
431 37 Mölndal



**RanLOS fokus är att erbjuda
marknadens bästa prestanda
i förhållande till pris.**

