



1 JANUARI — 31 DECEMBER 2023

# Bokslutskommuniké 2023

Strength and security in all elements

Astor

Styrelsen och verkställande direktören för Scandinavian Astor Group AB (publ) avger härmed bokslutskommuniké för 2023.

## Höjdpunkter 2023:

- Nettoomsättning för 2023 ökade med 57%
- Orderingången under året ökade med 79%
- Rekordstor orderbok om 150 MSEK vid årets slut
- Mikroponent tillträtt och ger full effekt på resultatet från och med 2024
- Installation och tester med Astor IV
- Tecknat MoU för anti-drönarteknik med ukrainskt bolag

### Koncernen sammanfattning fjärde kvartalet 2023

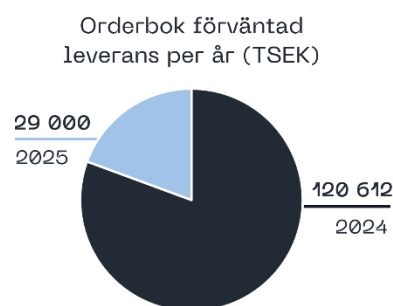
- Nettoomsättningen ökade till 21 257 (17 462\*) TSEK
- Orderingången uppgick till 56 451 (21 953) TSEK
- Orderboken vid periodens utgång var 149 612 (75 011) TSEK
- EBITDA uppgick till -699 (-7 196\*) TSEK
- Justerad EBITDA uppgick till 467 (-219) TSEK
- Resultat efter finansiella poster uppgick till -2 663 (-8 296\*) TSEK
- Periodens kassaflöde från löpande verksamheten uppgick till -3 515 (-2 507\*) TSEK
- Resultatet per aktie före utspädning uppgick till -0,01 (-0,24\*) SEK och efter utspädning till -0,01 (0,21) SEK.
- Soliditeten uppgick till 41,8% (31,8%)

### Koncernen sammanfattning verksamhetsåret 2023

- Nettoomsättningen ökade till 83 009 (52 807) TSEK
- Orderingången uppgick till 133 127 (74 144) TSEK
- Orderboken vid periodens utgång var 149 612 (75 011) TSEK
- EBITDA uppgick till -885 (-6 225) TSEK
- Justerad EBITDA uppgick till 948 (752) TSEK
- Resultat efter finansiella poster uppgick till -8 020 (-10 505) TSEK
- Periodens kassaflöde från löpande verksamheten uppgick till -12 448 (5 264\*) TSEK
- Resultatet per aktie före utspädning uppgick till -0,17 (-0,31) SEK och efter utspädning till -0,15 (-0,28) SEK.
- Soliditeten uppgick till 41,8% (31,8%)
- Styrelsen föreslår att ingen utdelning lämnas för 2023.

### Nyckeltal koncern

TSEK	Q4 2023	Q4 2022	Helår 2023	Helår 2022
<b>Nettoomsättning</b>	21 257	17 462	83 009	52 807
<b>EBITDA</b>	-699	-7 196	-885	-6 225
<b>Justerad EBITDA**</b>	467	-219	948	752
<b>Orderingång</b>	56 451	21 953	133 127	74 144
<b>Orderbok</b>	149 612	75 011	149 612	75 011
<b>Operativt kassaflöde</b>	-3 515	-2 507	-12 448	5 264
<b>Periodens resultat</b>	-269	-7 796	-5 467	-10 086



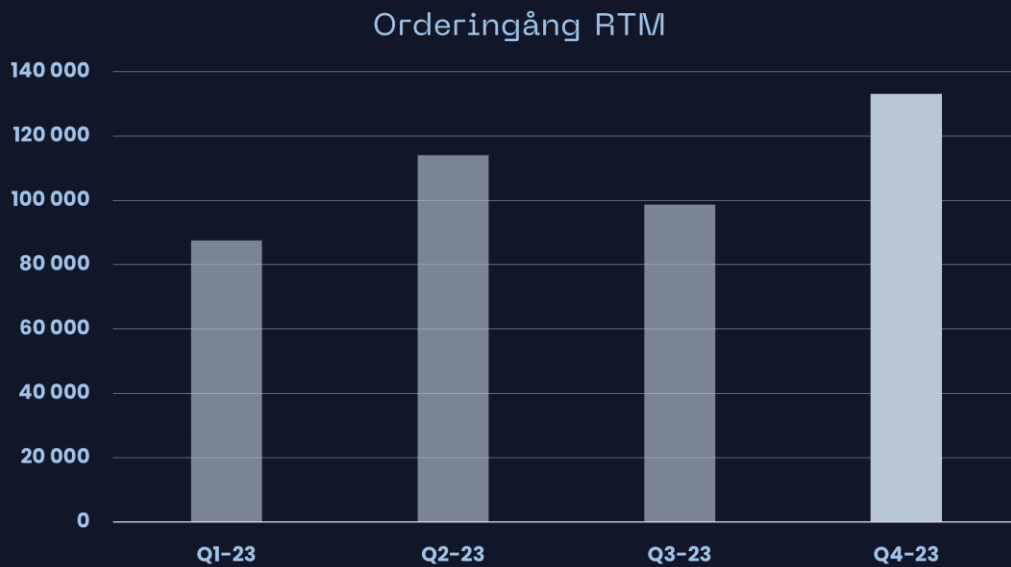
\* Vissa jämförelsetal för fjärde kvartalet 2022 är justerade men utan påverkan på periodens resultat för helåret. Detta beskrivs närmare under finansiella kommentarer på sidan 10.

\*\* För definition och beräkning se definitioner och nyckeltal på sidan 24. Justerad EBITDA för jämförelseåret 2022 har ändrats jämfört med bokslutskommunikén 2022 till följd av en mer konservativ syn på jämförelsestörande poster.

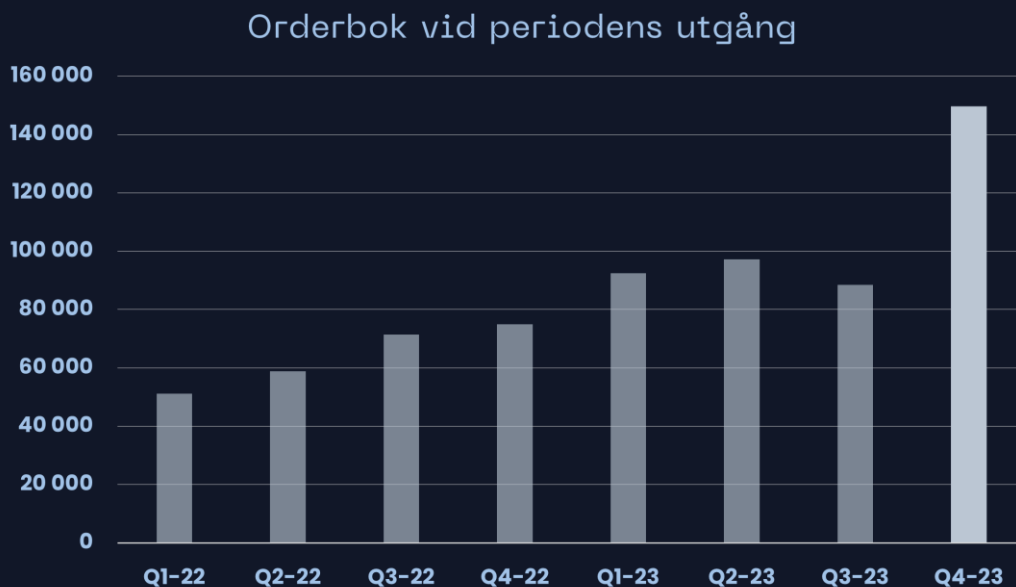
Belopp inom parentes: Jämförande period föregående år.

Med Bolaget eller Astor Group avses Scandinavian Astor Group AB (publ) med organisationsnummer 559353–3922.

# Orderstatus



Varje stapel i det ovanstående diagrammet representerar Astor Groups orderingång under de senaste 12 månaderna (RTM), angiven i tusentals kronor (TSEK). Orderingången utgör summan av alla beställningar som har mottagits under den aktuella perioden. Leveranser kan genomföras under 2024 och 2025.



Diagrammets staplar representerar Astor Groups innevarande orderstock vid slutet av varje kalenderkvartal, angiven i TSEK. Orderstocken representerar det samlade värdet av alla mottagna beställningar. Leveranser av dessa beställningar kan sträcka sig över 2024 och 2025.

## Väsentliga händelser under perioden oktober – december 2023

**Den 8 november** meddelade Astor Group att Bolaget ingått avtal avseende förvärv av samtliga aktier i Mikroponent Aktiebolag, ett industriföretag inom laserskärning och etsning. Köpeskillingen uppgår till 30 MSEK och en potentiell tilläggsköpeskillning om högst 10 MSEK, förutsatt att vissa förutbestämda finansiella mål och villkor uppfylls. I samband med förvärvet av Mikroponent Aktiebolag meddelade Bolaget att man avsåg att genomföra en emission av units om cirka 30 MSEK riktad till svenska och internationella institutionella och professionella investerare. Varje unit bestod av två (2) nyemitterade aktier och en (1) teckningsoption av serie TO 2.

**Den 9 november** meddelade Astor Group att styrelsen beslutat om två riktade emissioner om totalt 2 754 292 units riktade till ett antal dåvarande och nya aktieägare. Teckningskursen i de riktade emissionerna fastställdes till 13,20 SEK per unit, motsvarande 6,60 SEK per nyemitterad aktie.

**Den 27 november** hölls en extra bolagstämma där beslut om godkännande av styrelsens beslut om de riktade emissionerna från den 9 november 2023 fattades med erforderlig majoritet.

**Den 15 december** meddelade Astor Group att dotterbolaget Marstrom Composite AB hade erhållit en order inom båtsegmentet om cirka 22 MSEK, för leverans under 2024 och 2025.

**Den 20 december** meddelade Astor Group att styrelsen beslutat att utvärdera möjligheten och villkoren för att notera Bolagets aktier på Nasdaq First North Growth Market Stockholm och avnotera aktierna från Spotlight Stock Market. Ett eventuellt listbyte beräknas kunna genomföras före utgången av år 2024.

## Övriga händelser under perioden oktober – december 2023

**Den 2 oktober** meddelade Astor Group att dotterbolaget My-Konsult deltagit vid försvarsindustriforumet International Defence Industry Forum i Kiev, Ukraina. Verkställande direktör för koncernen, Odd Werin, deltog som representant för My-Konsult efter en direkt inbjudan från ukrainska myndigheter. Deltagandet skedde i den svenska delegationen från Sveriges ambassad i Ukraina.

**Den 23 oktober** meddelade Astor Group att en ukrainsk delegation hade besökt Bolagets dotterbolag My-Konsult med intentionen att fördjupa relationen mellan parterna. Under vistelsen stod Bolagets radarstörningssystem Astor IV och teknologiska möjligheter i fokus.

**Den 3 november** meddelade Astor Group att delårsrapporten för januari – september 2023 tidigareläggs för publicering den 6 november.

**Den 4 december** meddelade Astor Group att dess dotterbolag, My-Konsult, kontrakterat TDA Connect Inc. som sin säljagent på den kanadensiska marknaden.

**Den 11 december** fullföljdes det tidigare offentliggjorda förvärvet av Mikroponent Aktiebolag.

**Den 21 december** meddelade Astor Group att dess dotterbolag, My-Konsult AB, hade tecknat ett MoU med en industriell aktör i Ukraina. Det primära målet är initialt utveckling och utvärdering av en prototyp för drönarstörning. Nästa steg är att teckna ett bindande slutgiltigt utvecklingsavtal som, givet framgångar i utvecklingsprojektet, kan följas upp av ett kommersiellt avtal.

## Väsentliga händelser efter periodens utgång

**Den 26 januari 2024** redovisade Astor Group 2023 års reviderade siffror för det nytilträdde dotterbolaget Mikroponent. Omsättningen för helåret 2023 uppgick till 50 MSEK med en EBITDA om 5,9 MSEK vilket visade på fortsatt god tillväxt. Sammantaget uppvisade Mikroponent en omsättningsökning om 13 procent och EBITDA växte med 25 procent jämfört med föregående år. Detta innebär att hela beloppet av tilläggsköpeskillingen om 10 MSEK, som ingår i förvärvsvillkoren, kommer att aktiveras. Den totala köpeskillingen för Mikroponent uppgår således till det angivna maxbeloppet om 40 MSEK.

**Den 16 februari 2024** meddelade Astor Group att valberedningen inför årsstämman 2024 hade utsetts.

## Övriga händelser efter periodens utgång

**Den 22 januari 2024** meddelade Astor Group att Erik Thunström utsetts till redovisningschef. Erik som är godkänd revisor i grunden har lång erfarenhet av koncernredovisning och kommer senast som redovisningsansvarig för det Mid Cap-listade ljussättningsbolaget Profoto.

**Den 8 februari 2024** meddelade Astor Group att dotterbolaget My-Konsult ingått ett avtal med en ny säljagent i Grekland.

**Den 23 februari 2024** meddelade Astor Group att bolaget infört en ny koncernstruktur för fortsatt tillväxt, lönsamhet och utveckling. Koncernens verksamhet delas upp i två affärsområden, Astor Industry och Astor Tech.



## VD Odd Werin kommenterar

Vi summerar nu vårt första noterade år – ett år av explosiv tillväxt och en strid ström av möjligheter inom våra affärsområden. Vi välkomnar självklart det intresse Astor Group hittills genererat och gläds extra mycket åt den breddade ägarkretsen våra nya aktieägare tillfört. Samtidigt som bolaget växt med många nya ägare, har verksamheten utökats med ytterligare ett bolag, Mikroponent, och vi tar samtidigt sikte på att växa med fler förvärv framöver. Året avslutades med rekordhöga orderböcker för våra dotterbolag, vilket borgar för ett urstarkt 2024. Vår omsättning för året ökade med 57%, drivet av en robust tillväxt inom kompositverksamheten. Investeringar i ny och befintlig verksamhet under 2024 väntas bidra till att lägga en grund för fortsatt god tillväxt även kommande år i linje med koncernens finansiella mål.

### Hög säkerhetspolitisk osäkerhet ökar behovet av förstärkt försvar

Det säkerhetspolitiska klimatet försämras, vilket stärker efterfrågan på försvarslösningar. Mot bakgrund av den tillväxtpotential vi har identifierat inom försvarssektorn har vi under 2023 antagit nya finansiella mål, där vi år 2026 ska uppnå en omsättning om 400 MSEK med en EBITDA marginal på minst 15%. Detta ska uppnås genom både förvärv och organisk tillväxt. Vi lägger grunden för att bli en stor aktör inom våra olika affärssegment, där försvarsdelen är och fortsättningsvis kommer vara den centrala delen för Astor Group. Vi utvärderar kontinuerligt potentiella förvärv för att ta vara på de tillväxtpotentialer som finns i sektorn och har en pipeline samt flera dialoger med intressanta företag. För att öka vår synlighet och stödja våra långsiktiga mål överväger vi ett listbyte till Nasdaq First North. Vår ambition är att genomföra detta under 2024 om det visar sig vara den mest gynnsamma vägen framåt för oss.

Vårt senaste tillskott är som nämnts, Mikroponent. Bolaget är specialiserade inom laserskärning och etsning med tyngd inom försvarssektorn. Det är ett väletablerat bolag som med sin stigande omsättning kommer bidra till fortsatt god tillväxt och skapa synergieffekter, inte minst med överlappande kundbas som stärker hela Astor Group. Vi kommer att se resultatet av förvärvet först under 2024 eftersom det tillträdde i december 2023 och därmed har bara en mindre del av deras resultat 2023 inkluderats i rapporten.

### Astor Group utvecklas starkt

Dotterbolagen Marstrom tillsammans med JPC har levererat rekordstora ordrar och byggt en kraftig orderbok. Det som gör Marstrom unikt är dess förmåga att hantera och processa kolfiber som material vilket gör att man har en unik position att kunna öka volymerna mot exempelvis försvarssektorn men även på industrisidan. För att möta

marknadens snabbt växande efterfrågan har vi därför genomfört och planerar för nya investeringar, för att öka produktionskapaciteten. Dotterbolaget JPC har flyttat in i större lokaler och för Marstroms del har vi satt en kraftfull investeringsplan där vi kommer att utöka produktionen genom både större produktionsyta och genom att automatisera delar av produktionslinjen.

### Fler mål på radarn

My-Konsult har framgångsrikt implementerat radarstörningssystemet Astor IV i Frankrike för integration och tester. Trots några mindre justeringar i schemat från myndigheternas sida, fortsätter våra tester och affärsdiskussioner med framgång. Detta projekt är både spännande och omfattande, och vi ser med stor tillförsikt fram emot att få se resultaten av vårt hårda arbete under 2024.

Vårt projekt i Frankrike har även väckt intresse från flera andra aktörer och öppnat upp för nya tillämpningsområden för Astor IV. Ett spännande exempel är en förfrågan från en ukrainsk industriaktör som arbetar inom anti-drönarteknik. Vi har inlett ett samarbetsprojekt där vi anpassar delar av befintlig teknik från teknikgeneratoren (TG) i Astor IV för drönarstörning. Med användningen av drönare i modern krigsföring blir behovet av effektiva motåtgärder alltmer påtagligt, och vi ser stor potential för att fylla denna roll med anpassad teknik från Astor IV TG och därmed bredda produktutbudet. Samarbetet är mycket lovande och utvecklas i högt tempo.

My-Konsult har nyligen börjat bygga en global säljorganisation och satsar på att använda agenter med starka kontakter inom försvarssektorn för att marknadsföra både Astor IV och kommande produkter, inklusive drönarstörning. Som del av denna strategi har vi tecknat avtal med en kanadensisk och nu senast en grekisk aktör. Den grekiska aktören är relativt nystartad och har ett omfattande nätverk samt erfarenhet från försvarssektorn. Vi har även hunnit genomföra besök i Kanada med agenten vi tecknade under hösten och planerar inom kort att besöka Grekland.

### Med sikte mot ett flygande 2024

Vi har som koncern vuxit snabbt. Vi är väl positionerade för att tillvarata möjligheter för tillväxt, både organiskt samt genom förvärv. Grunden har vi lagt genom att bredda vår produktportfölj och en starkt position inom försvarssektorn till följd av det senaste förvärvet. Tillsammans med starka orderböcker och spännande internationella samarbeten ser vi fram emot en fortsatt framgångsrik tillväxt under 2024.

Odd Werin,  
VD Scandinavian Astor Group AB (publ)



## En introduktion till Astor Group

Astor Group är en försvarskoncern som utvecklar och producerar högteknologiska system för radarstörning och kvalificerade produkter i kolfiber. Bolagets kunder finns såväl i Sverige som på den internationella arenan och omfattar både myndigheter och privata företag. Astor Groups specialiteter är elektroniska radarstörsystem för övningar och testverksamhet, samt lätta och starka kolfiberkonstruktioner så väl som metallkomponenter designade utifrån kundens specifikationer.

Astor Group har som ambition att växa både organiskt och genom förvärv där man avser bredda verksamheten över tid genom exempelvis förvärv av bolag inom försvarssektorn och närliggande områden. Under 2022 förvärvades komposittillverkaren Marstrom Composite och 2023 förvärvades Mikroponent Aktiebolag, med verksamhet inom laserskärning och etsning.

## En koncern med stor tillväxtpotential

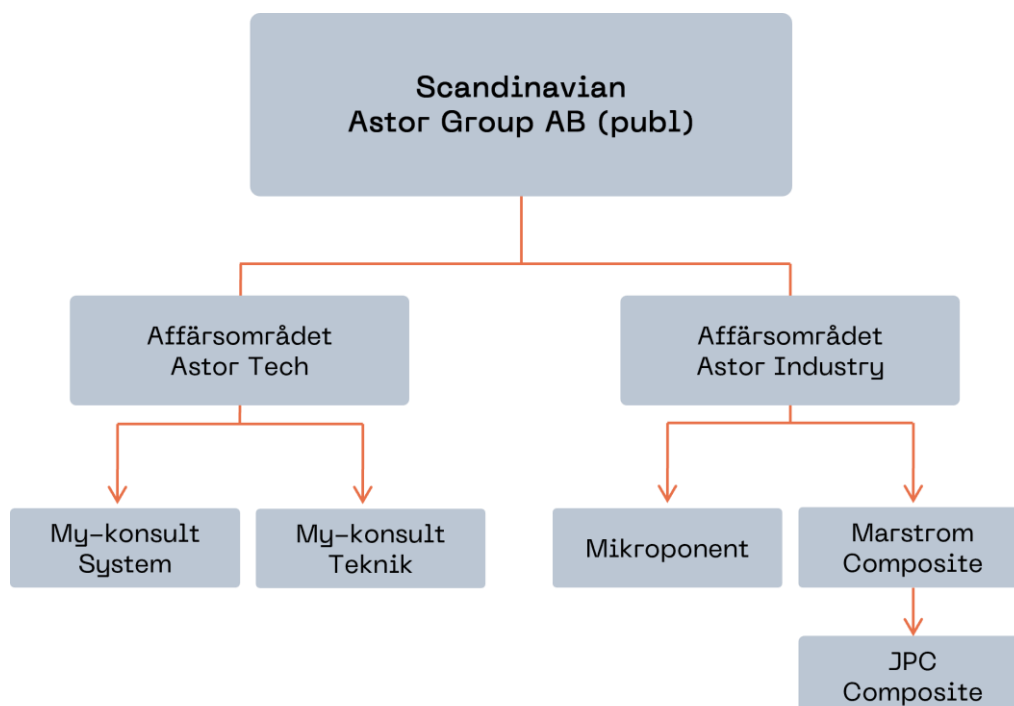
Koncernen Scandinavian Astor Group AB (publ) består av flera dotterbolag och koncernens verksamhet är uppdelad i två affärsområden, Astor Tech och Astor Industry.

### Astor Tech

Affärsområdet Astor Tech består av de helägda dotterbolagen My-Konsult Teknik AB och My-Konsult System AB med säte i Kista utanför Stockholm. Bolagen erbjuder system för radarstörning på enskilda frekvensband och skräddarsydd samtidig störning av flera frekvensband, vilket såvitt Bolaget känner till är en förmåga som konkurrerande system saknar. För närvarande pågår utvecklingen av radarstörsystemet Astor IV, som kan lyssna in radarsignaler och störsända samtidigt. Astor IV är också det första av Bolagets system som anpassas för övning såväl som skarp användning i taktiska operationer, vilket öppnar upp för en större marknad.

### Astor Industry

Affärsområdet Astor Industry består av dotterbolagen Marstrom Composite AB, JPC Composite AB och Mikroponent AB. Tillverkningen görs för marknader som omfattar både försvarsmateriel och civil materiel. Exempel på produkter är komponenter och utrustning till försvarsmateriel som exempelvis ammunition eller transportmateriel, maritim utrustning, flyg- och fordonsindustrin samt därutöver ett stort antal specialprodukter.



## Marknader

Astor Group är en internationell aktör inom utrustning för elektronisk krigföring (EW) och lättviktsmaterial/kolfiber samt metallkomponenter. Produkterna och tjänsterna marknadsförs både civilt och militärt och kännetecknas av hög teknisk kunskap, särskilt inom metall- och kolfiberkomponenter samt radarteknik. Företaget är närvarande på marknader i Sverige, Europa, USA och Asien och strävar efter global närvaro.

I och med att bolaget marknadsför försvarsprodukter påverkas verksamheten av det geopolitiska läget i världen. Verksamheten förväntas växa då marknaden för försvar och samhällsskydd växer, bland annat till följd av Rysslands invasion av Ukraina som skapat ett ökat fokus på förstärkt försvarsförmåga. Dessutom gynnas marknaden för komponenter tillverkade av metall och kolfiber av den ökade efterfrågan. Att producera komponenter med lägre vikt men bibehållen hållfasthet har blivit en prioritet, särskilt inom segment som tillverkning av ammunition, flygplan och fartyg. Metoder såsom etsning och laserskärning erbjuder hög precision och detaljrikedom, vilket möjliggör tillverkning av komponenter med extrem noggrannhet. Bägge dessa avancerade tillverkningsmetoder är oundgängliga för både små och stora serier inom olika sektorer såsom försvarssektorn, rymd- och flygindustrin, fordonstillverkning, elektronik och andra industrier som kräver komponenter av högsta kvalitet och detaljrikedom.

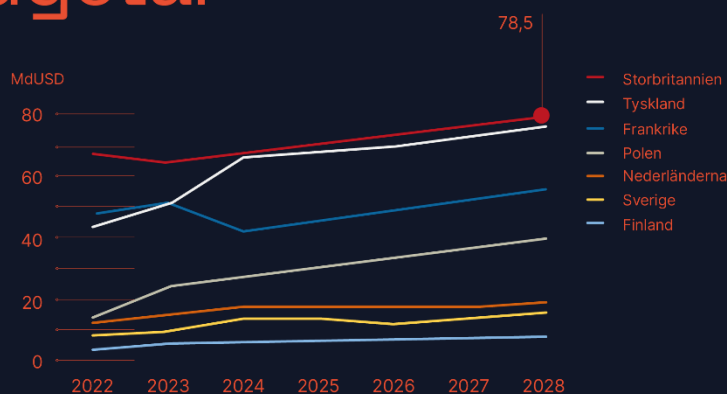
## Marknadsöversikt, EW

Total adresserbar marknad – Nordamerika & Europa<sup>2</sup>



## Försvarsbudgetar<sup>3</sup>

**13%** ökning av de årliga försvarsutgifterna i Europa under 2022.



<sup>2</sup>Global Data, Janes and market estimates from Astor  
<sup>3</sup>MarketsandMarkets



# Astor Groups affärsidé, strategi och finansiella målsättning

## Affärsidé

Astor Group är experter inom radarteknologi och kompositmaterial. Dagens och framtidens försvar samt den klimatsmarta industriproduktionen är vår marknad.

## Strategi

Strategin är att erbjuda produkter och tjänster som efterfrågas utifrån den förändrade försvars- och säkerhetspolitiska miljön. De ska vara kostnadseffektiva ur ett kundperspektiv. Därutöver ska företaget även erbjuda en bred portfölj av tjänster och produkter utifrån den civila marknadens efterfrågan. I strategin ingår också att arbeta för att leverera både hållbara och klimatsmarta produkter och tjänster.

## Finansiell målsättning

Astor fastslog i augusti 2023 uppdaterade finansiella målsättningar mot bakgrund av att styrelsen ser omfattande tillväxtpotential i koncernen så väl som grundat i den starka orderingång och orderbok som presenterats. De nya målsättningarna gäller fram till 2026 och ersätter den tidigare formuleringen. Bolagets gällande målsättningen är att koncernen ska omsätta minst 400 MSEK år 2026 med en EBITDA marginal på minst 15%. För att nå den finansiella målsättningen har Astor Group för avsikt att dels växa organiskt men även genom förvärv. Bolaget har en aktiv förvävsstrategi där kontinuerliga förvävsdialoger förs med potentiella bolag.



# Finansiell översikt

## Redovisningsprinciper

Rapporten är upprättad i enlighet med BFNAR 2012:1 Årsredovisning och koncernredovisning, K3. Bolagets tillgångar och skulder upptas till anskaffningsvärdet respektive nominellt värde om ej annat framgår. Principerna är oförändrade jämfört med föregående år. Koncernredovisning har upprättats utifrån reglerna om omvänt förvärv och under principen att Scandinavian Astor Technologies AB förvärvar Scandinavian Astor Group AB, trots att det senare juridiskt sett är moderbolag. För helåret 2022 har underkoncernen konsoliderats in i sin helhet i Scandinavian Astor Group AB. Mikroponent AB, Marstrom Composite AB och dess dotterbolag JPC Composite AB har inkluderats i koncernens rapportering och resultat från och med respektive förvärvsdatum i december 2023 och april 2022.

Denna rapport har ej varit föremål för översiktlig granskning av bolagets revisor.

## Riskfaktorer

Bolagets verksamhet påverkas av ett antal faktorer, vilka kan innebära en risk för bolagets verksamhet och resultat. För bolagets risker och osäkerhetsfaktorer hänvisas till årsredovisningen för räkenskapsåret 2022.

## Inledande kommentarer om den finansiella ställningen

Koncernen har under fjärde kvartalet 2023 slutfört ett förvärv till affärsområdet Astor Industry, Mikroponent Aktiebolag, baserat i Värnamo. Bolaget hade 22 anställda per 31 december 2023 och ingår i koncernens resultat från och med förvärvsdatumet 11 december 2023. Köpeskillingen för bolaget uppgick till 40 000 TSEK och har erlagts med 30 000 TSEK på tillträdesdagen och med en fastställd tilläggsköpeskillning om 10 000 TSEK att utbetala senast 30 juni 2024. Tilläggsköpeskillingen finns i koncernens balansräkning per 31 december 2023 upptagen som en kortfristig skuld. Förvärvet har resulterat i en ökning av koncernens goodwill om 31 861 TSEK vilken skrivs av på 5 år från och med förvärvsdagen. Koncernens omsättning förväntas som ett resultat av förvärvet att öka väsentligt under 2024 då bolaget kommer bidra till konsoliderad nettoomsättning och resultat under hela verksamhetsåret.

Astor Groups målsättning är att koncernen ska omsätta minst 400 MSEK år 2026 med en EBITDA marginal på minst 15%. Under verksamhetsåret 2023 växte nettoomsättningen i Astor med 57% och under Q4 2023 med 22%, jämfört med samma period 2022. Det som främst påverkar den stora omsättningsökningen under helåret 2023 jämfört med 2022 är tillväxten i affärsområdet Astor Industry och framför allt kompositverksamheten. Marstrom Composite och dess dotterbolag JPC Composite förvärvades under år 2022 och inkluderas i koncernrapporteringen from april 2022 vilket även påverkar jämförelsen. Tillväxten under Q4 2023 påverkas även positivt av förvärvet av Mikroponent. Den organiska tillväxten rensat för förvärvseffekter uppgick för fjärde kvartalet 2023 till 5% och för helåret 20%.

Jämförelsetalen för fjärde kvartalet 2022 har justerats i bokslutskommunikén för 2023 med anledning av tidigare justeringar av periodiseringar. Förändringarna på resultatet är bara periodiska inom året och har inte påverkat helårssiffrorna för 2022.

## Nettoomsättning och resultatutveckling

Nettoomsättning under fjärde kvartalet uppgick till 21 257 (17 462) TSEK vilket motsvarade en omsättningsökning på 22%, av vilken 5% var organisk. Rörelseresultat på EBITDA-nivå uppgick under kvartalet till -699 (-7 196) TSEK och rörelseresultat på EBIT-nivå uppgick till -1 936 (-7 240) TSEK. Finansnettot för kvartalet uppgick till -727 (-1 056) TSEK. Kvartalets resultat uppgick till -269 (-7 796) TSEK.

Nettoomsättning under verksamhetsåret uppgick till 83 009 (52 807) TSEK vilket motsvarade en ökning om 57% och organisk tillväxt om 20%. Rörelseresultat på EBITDA-nivå uppgick under verksamhetsåret till -885 (-6 225) TSEK och rörelseresultat på EBIT-nivå uppgick till -4 812 (-9 097) TSEK. Finansnettot för perioden uppgick till -3 208 (-1 408) TSEK. Verksamhetsårets resultat uppgick till -5 467 (-10 086) TSEK.

Den ökade nettoomsättningen under 2023 och resultatförbättringen i kvartalet är i huvudsak hänförlig till tillväxt inom affärsområdet Astor Industry och kompositverksamheten. Bolagen ingår i koncernrapporteringen from april 2022 vilket även påverkar jämförelsen. Förvärvet inom Astor Industry av Mikroponent i december 2023 har också bidragit med 2 876 TSEK till den ökade nettoomsättningen under fjärde kvartalet.

## Kostnader

På koncernnivå har för fjärde kvartalet kostnader för råvaror och förnödenheter minskat till -6 407 (-9 537) TSEK, övriga externa kostnader har ökat till -9 039 (-6 152) TSEK och personalkostnader ökat till -9 548 (-7 346) TSEK.

På koncernnivå har kostnader för råvaror och förnödenheter för helåret ökat till -33 508 (-26 088) TSEK, övriga externa kostnader har ökat till -24 265 (-16 184) TSEK och personalkostnader ökat till -33 496 (-23 742) TSEK. Kostnad för råvaror och förnödenheter har ökat till följd av koncernens tillväxt.

Jämförelsen påverkas av att kompositverksamheterna inom Astor Industry förvärvades under 2022 och inkluderas i koncernens rapportering från och med april 2022 samt att kostnader för Mikroponent tillkommit från och med december 2023. Detta påverkar jämförelsen mellan helåren och ger ökade övriga externa kostnader 2023 med ca -4 800 TSEK. Resterande kostnadsökning är planerad och följer koncernens starka tillväxt.

Angivna kostnadsnivåer för fjärde kvartalet respektive helår är inklusive identifierade jämförelsestörande poster. För storlek/volym på dessa och hur de påverkat justerad EBITDA, se tabell under definitioner och nyckeltal på sidan 24.

## **Finansiell ställning**

Koncernens egna kapital ökade och uppgick vid periodens slut till 84 452 (36 888) TSEK och soliditeten stärktes även den till 42% (32%). Koncernens kassa vid periodens slut uppgick till 15 363 (1 907) TSEK.

Räntebärande skulder ökade under fjärde kvartalet till 35 200 (19 863) TSEK som följd av ett förvärvslån om 15 000 TSEK som togs för att delfinansiera förvärvet av Mikroponent. Detta lån amorteras med 250 TSEK per månad med första amortering i januari 2024. Koncernen har ytterligare ett förvärvslån som amorteras med 225 TSEK per månad där restskulden per sista december 2023 uppgår till 12 950 TSEK. I september 2023 upptog Marstrom ett banklån om 6,5 MSEK med syfte att finansiera den planerade utbyggnaden av produktionskapaciteten samt att möjliggöra ökat handlingsutrymme.

Marstrom har en checkkredit på 4 000 TSEK som fortsatt är outnyttjad per sista december 2023. Mikroponent har en checkkredit på 3 000 TSEK som även den var outnyttjad per sista december 2023, vilket gör att koncernens totala outnyttjade checkkrediter per sista december 2023 uppgick till 7 000 TSEK.

Givet den kraftiga expansionen i Astor Industry med fokus på kompositverksamheten och att radarverksamheten inom Astor Tech kräver ytterligare kapital för att uppnå positivt kassaflöde, så går det inte att utesluta att bolaget i framtiden behöver ytterligare kapital. Styrelsen bedömer att tillgången till erforderliga finansieringsalternativ är god.

## **Investeringar**

Koncernen har under fjärde kvartalet 2023 fortsatt investera i Astor Tech och området för elektronisk krigsföring (EW). Bland annat görs fortsatta investeringar i färdigställande av Astor IV men också för ett nytt applikationsområde inom drönarstörning. Tester av Astor IV tillsammans med bolagets samarbetspartners fortgår med goda resultat och Astor Group noterar ett ökat intresse från marknaden för EW-erbjudandet. EW verksamheten har ännu inte uppnått positivt kassaflöde och präglas av långa införsäljningscykler.

Investeringarna inom Astor Industry och framför allt kompositverksamheten förväntas fortsätta öka under 2024 för att möta en kraftigt ökad efterfrågan. För att möta produktionsbehovet har en investeringsplan fastställts som bland annat omfattar en utökad maskinpark som möjliggör för ökad automation. Bland annat har Marstrom avtalat om att investera i en storskalig CNC-maskin som kan automatisera flera delar av tillverkningen och som öppnar upp för egen formtillverkning av kompositdelar. Investeringen uppgår till cirka 16 MSEK och maskinen förväntas levereras innan slutet av 2024. Genom att själva kunna göra formtillverkning, något som verksamheten idag använder underleverantörer till, kommer Marstrom att kontrollera en större del av värdekedjan och på så vis öka marginalerna. Utifrån investeringen förväntas Marstrom stärka sin redan starka position inom kompositdelar och vara den enda aktören i Sverige som kan tillhandahålla egen formtillverkning av kompositdelar. Investeringen medför en initial förskotts betalning (delbetalning) som kommer att redovisas i rapporten för Q1 2024.

## **Avskrivningar**

Avskrivningarna i det fjärde kvartalet uppgick till -1 237 (-44) TSEK. Jämförelseåret påverkas av återföring av ackumulerade avskrivningar om 1 503 TSEK på grund av för tidigt påbörjade avskrivningar kopplat till pågående utvecklingsprojekt.

Avskrivningar för verksamhetsåret uppgick till -3 927 (-2 872) TSEK.

## **Eget kapital**

Per den 31 december 2023 uppgick det egna kapitalet till 84 452 (36 888) TSEK.

## **Anställda**

Per den 31 december 2023 hade Astor Group 81 (51) anställda.

## Aktien

Bolagets aktie är sedan 12 januari 2023 noterad på Spotlight Stock Market under kortnamnet ASTOR med ISIN-kod SE0019175274. Astor Group har inget avtal om likviditetsgarant. Per den 31 december 2023 var aktiekapitalet 8 635 (5 000) TSEK fördelat på 32 746 953 (18 962 000) aktier med ett kvotvärde om SEK 0,264. Resultat per aktie före utspädning för fjärde kvartalet var -0,01 (-0,24) SEK och efter utspädning -0,01 (-0,21) SEK. För helåret var resultat per aktie före utspädning -0,17 (-0,31) SEK och efter utspädning -0,15 (-0,28) SEK.

## Incitamentsprogram 2022/2025

Det finns per dagen för bokslutskommunikén 850 000 teckningsoptioner av incitamentsprogram 2022/2025 till styrelse och ledning i Bolaget. Varje teckningsoption ska medföra en rätt att teckna en ny aktie i Astor Group till en teckningskurs motsvarande 5,1 kronor. Om samtliga teckningsoptioner utnyttjas kommer bolaget att tillföras cirka 4,3 MSEK. Teckning av aktier med stöd av teckningsoptionerna ska ske i enlighet med villkoren för teckningsoptionerna från och med den 15 december 2025 till och med den 30 december 2025. Vid fullt nyttjande av teckningsoptionerna kan aktiekapitalet öka med 110 500 kronor. Utspädningen om samtliga teckningsoptioner tecknas uppgår till 3,1%, givet antal aktier i bolaget vid rapportens offentliggörande. Se tabell för fördelning.

Innehavare	Antal teckningsoptioner
Odd Werin, VD	350 000 st
Lars Granbom, Styrelseordförande	200 000 st
Fredrik Lindblom, VD Marstrom Composite AB	150 000 st
Wictor Billström, Ledamot	50 000 st
Ronny Christoffersen, Ledamot	50 000 st
Håkan Ekengren	50 000 st
<b>Totalt:</b>	<b>850 000 st</b>

## Teckningsoptioner av serie TO 2

I samband med att Scandinavian Astor Group gjorde två riktade nyemissioner för att bland annat finansiera förvärvet av Mikroponent under det fjärde kvartalet 2023 emitterades teckningsoptioner av serie TO 2. En (1) teckningsoption av serie TO 2 berättigar innehavaren till teckning av en (1) ny aktie i Bolaget till en teckningskurs motsvarande sjuttio (70) procent av den genomsnittliga volymvägda kursen för aktien enligt Spotlight Stock Markets officiella kursstatistik under en period om tio (10) handelsdagar som slutar två (2) handelsdagar innan nyttjandeperioden börjar, dock lägst teckningskursen i de riktade nyemissionerna som var 6,60 kronor per aktie, och högst 150 procent av teckningskursen i de riktade nyemissionerna. Nyttjandeperioden för inlösen av TO 2 är från och med den 13 maj 2024 till och med den 30 maj 2024 och bolaget kommer att offentliggöra teckningskursen dagen innan den första dagen i nyttjandeperioden. Vid fullt nyttjande av samtliga teckningsoptioner av serie TO 2 ökar aktiekapitalet med 726 266,22 SEK, från 8 634 888,99 SEK till 9 361 155,20 SEK genom nyemission av 2 754 292 aktier, vilket innebär att det totala antalet aktier ökar från 32 746 953 aktier till 35 501 245 aktier, motsvarande en utspädning om cirka 7,8 procent av kapitalet för befintliga aktieägare som inte deltog i de riktade nyemissionerna.

## Föreslagen utdelning

Styrelsen föreslår att ingen utdelning ges för verksamhetsåret 2023.

## Kommande rapporttillfällen

Astor Group avser publicera finansiella rapporter enligt nedan:

- Årsredovisning 2023 2024-04-16
- Delårsrapport jan - mars 2024 2024-05-17
- Delårsrapport jan – juni 2024 2024-08-22
- Delårsrapport jan – sep 2024 2024-11-12
- Bokslutskommuniké 2024 2025-02-24

Årsredovisning 2023 kommer att publiceras den 16 april 2024 via Astor Groups hemsida samt på Spotlight Stock Markets hemsida. Årsstämman är planerad till den 17 maj 2024 i Stockholm, specifik lokal kommer att anges i kallelsen till stämman.

**Resultaträkning, koncernen (TSEK)**

	2023-10-01 -2023-12-31	2022-10-01 -2022-12-31	2023-01-01 -2023-12-31	2022-01-01 -2022-12-31
<b>Resultaträkning koncernen</b>				
<b>Rörelsens intäkter m.m.</b>				
Nettoomsättning	21 257	17 462	83 009	52 807
Förändring av lager, produkter i arbete m.m.	1 280	3 492	1 280	3 492
Aktiverat arbete för egen räkning	914	1 490	5 720	8 471
Övriga rörelseintäkter	849	383	390	2 022
<b>Summa</b>	<b>24 300</b>	<b>22 827</b>	<b>90 399</b>	<b>66 792</b>
<b>Rörelsens kostnader</b>				
Råvaror och förnödenheter	-6 407	-9 537	-33 508	-26 088
Övriga externa kostnader	-9 039	-6 152	-24 265	-16 184
Personalkostnader	-9 548	-7 346	-33 496	-23 742
Av- och nedskrivningar av immateriella och materiella anläggningstillgångar	-1 237	-44	-3 927	-2 872
Övriga rörelsekostnader	-5	-6 988	-15	-7 003
<b>Summa</b>	<b>-26 236</b>	<b>-30 067</b>	<b>-95 211</b>	<b>-75 889</b>
<b>Rörelseresultat</b>	<b>-1 936</b>	<b>-7 240</b>	<b>-4 812</b>	<b>-9 097</b>
<b>Resultat från finansiella poster</b>				
Övriga ränteintäkter och liknande resultatposter	61	-567	509	3
Räntekostnader och liknande resultatposter	-788	-489	-3717	-1 411
<b>Summa</b>	<b>-727</b>	<b>-1 056</b>	<b>-3 208</b>	<b>-1 408</b>
<b>Resultat efter finansiella poster</b>	<b>-2 663</b>	<b>-8 296</b>	<b>-8 020</b>	<b>-10 505</b>
<b>Resultat före skatt</b>	<b>-2 663</b>	<b>-8 296</b>	<b>-8 020</b>	<b>-10 505</b>
Skatt på periodens resultat	41	-	41	-81
Uppskjuten skatt	2 353	500	2 512	500
<b>Periodens resultat</b>	<b>-269</b>	<b>-7 796</b>	<b>-5 467</b>	<b>-10 086</b>

**Balansräkning, koncernen (TSEK)**

<b>TILLGÅNGAR</b>	<b>2023-12-31</b>	<b>2022-12-31</b>
<b>Anläggningstillgångar</b>		
<i>Immateriella anläggningstillgångar</i>		
Balanserade utgifter för utvecklingsarbeten	20 436	14 701
Koncessioner, patent, licenser och liknande	3 799	4 033
Goodwill	33 371	2 797
<b>Summa Immateriella anläggningstillgångar</b>	<b>57 606</b>	<b>21 531</b>
<i>Materiella anläggningstillgångar</i>		
Byggnader och mark	28 551	28 373
Maskiner och andra tekniska anläggningar	6 474	3 982
Inventarier, verktyg och installationer	1 136	1 115
Pågående nyanläggningar och förskott avs. materiella anläggningstillgångar	155	1 399
<b>Summa materiella anläggningstillgångar</b>	<b>36 316</b>	<b>34 869</b>
<i>Finansiella anläggningstillgångar</i>		
Uppskjuten skattefordran	3 003	-
Andra långfristiga värdepappersinnehav	298	-
<b>Summa finansiella anläggningstillgångar</b>	<b>3 301</b>	<b>-</b>
<b>Summa anläggningstillgångar</b>	<b>97 223</b>	<b>56 400</b>
<b>Omsättningstillgångar</b>		
<b>Varulager m.m.</b>		
Råvaror och förnödenheter	39 888	28 908
Varor under tillverkning	15 234	9 061
Färdiga varor och handelsvaror	3 369	1 011
Förskott till leverantörer	3 824	4 181
<b>Summa varulager m.m.</b>	<b>62 315</b>	<b>43 161</b>
<b>Kortfristiga fordringar</b>		
Kundfordringar	22 015	12 118
Aktuell skattefordran	216	-
Övriga fordringar	1 439	1 409
Förutbetalda kostnader och upplupna intäkter	3 161	587
<b>Summa kortfristiga fordringar</b>	<b>26 831</b>	<b>14 114</b>
Kassa och bank	15 363	1 907
Kortfristiga placeringar	240	240
<b>Summa kassa och bank</b>	<b>15 603</b>	<b>2 147</b>
<b>Summa omsättningstillgångar</b>	<b>104 749</b>	<b>59 422</b>
<b>Summa tillgångar</b>	<b>201 972</b>	<b>115 822</b>



**Balansräkning forts., koncernen (TSEK)**

<b>EGET KAPITAL OCH SKULDER</b>	<b>2023-12-31</b>	<b>2022-12-31</b>
<b>Eget kapital</b>		
Aktiekapital	8 635	5 000
Övrigt tillskjutet kapital	21 576	-
Annat eget kapital inklusive årets resultat	54 241	31 888
<b>Summa eget kapital hänförligt till moderföretagets aktieägare</b>	<b>84 452</b>	<b>36 888</b>
<b>Avsättningar</b>		
Avsättningar för uppskjuten skatt	5 391	5 334
Övriga avsättningar	1 380	872
<b>Summa avsättningar</b>	<b>6 771</b>	<b>6 206</b>
<b>Långfristiga skulder</b>		
Övr. skulder till kreditinstitut	28 473	14 286
<b>Summa långfristiga skulder</b>	<b>28 473</b>	<b>14 286</b>
<b>Kortfristiga skulder</b>		
Checkräkningskredit	1 027	2 757
Skulder till kreditinstitut	5 700	2 820
Förskott kunder	30 145	27 838
Leverantörsskulder	12 180	6 786
Skatteskulder	3 205	3 388
Övriga kortfristiga skulder	19 478	8 544
Upplupna kostnader och förutbetalda intäkter	10 541	6 309
<b>Summa kortfristiga skulder</b>	<b>82 276</b>	<b>58 442</b>
<b>SUMMA EGET KAPITAL OCH SKULDER</b>	<b>201 972</b>	<b>115 822</b>

**Kassaflödesanalys, koncernen (TSEK)**

<b>Kassaflödesanalys koncernen</b>	<b>2023-10-01 -2023-12-31</b>	<b>2022-10-01 -2022-12-31</b>	<b>2023-01-01 -2023-12-31</b>	<b>2022-01-01 -2022-12-31</b>
<b>Den löpande verksamheten</b>				
Resultat efter finansiella poster	-2 663	-8 296	-8 019	-10 505
Justeringar för poster som inte ingår i kassaflödet	1 745	1 720	4 435	5 020
Betald inkomstskatt	-	-	-116	-81
<b>Kassaflöde från den löpande verksamheten före förändringar av rörelsekapital</b>	<b>-918</b>	<b>-6 576</b>	<b>-3 700</b>	<b>-5 566</b>
<b>Kassaflöde från förändringar av rörelsekapital</b>				
Minskning (+) /ökning (-) av varulager/pågående arbete	-5 959	-11 597	-12 348	-13 090
Minskning (+) /ökning (-) av övriga fordringar	3 799	12 359	-1 020	3 280
Minskning (-) / ökning (+) av kortfristiga skulder	-437	3 307	4 620	20 641
<b>Kassaflöde från den löpande verksamheten</b>	<b>-3 515</b>	<b>-2 507</b>	<b>-12 448</b>	<b>5 264</b>

**Kassaflödesanalys forts., koncernen (TSEK)**

	2023-10-01 -2023-12-31	2022-10-01 -2022-12-31	2023-01-01 -2023-12-31	2022-01-01 -2022-12-31
<b>Kassaflödesanalys koncernen</b>				
<b>Investeringsverksamheten</b>				
Förvärv av övriga immateriella anläggningstillgångar	-914	-1 489	-5 366	-8 658
Förvärv av övriga materiella anläggningstillgångar	-1 604	-979	-3 013	-1 261
Förvärv av dotterbolagsaktier	-30 463	-	-30 463	-27 828
Förvärv av kortfristiga placeringar	-	-	-	-40
<b>Kassaflöde från investeringsverksamheten</b>	<b>-32 981</b>	<b>-2 468</b>	<b>-38 842</b>	<b>-37 787</b>
<b>Finansieringsverksamheten</b>				
Förändring lån	12 075	-19 341	12 457	9 790
Årets nyemission/personaloptioner	36 357	22 900	55 269	22 900
Emissionskostnader	-2 980	-	-2 980	-
<b>Kassaflöde från finansieringsverksamheten</b>	<b>45 452</b>	<b>3 559</b>	<b>64 746</b>	<b>32 690</b>
Förändring av likvida medel	8 956	-1 416	13 456	167
Likvida medel vid periodens början	6 407	3 323	1 907	1 740
<b>Likvida medel vid periodens slut</b>	<b>15 363</b>	<b>1 907</b>	<b>15 363</b>	<b>1 907</b>

## Förändring eget kapital, koncernen (TSEK)

	2023-01-01 -2023-12-31	2022-01-01 -2022-12-31
<b>Eget kapital vid periodens början</b>	36 888	21 247
Omräkningsdifferens	-	-88
Nyemission/omvänt förvärv	53 030	26 465
Förvärv av tidigare minoritetsintresse	-	-650
Periodens resultat	-5 467	-10 086
<b>Eget kapital vid periodens slut</b>	<b>84 452</b>	<b>36 888</b>

**Resultaträkning, moderbolaget (TSEK)**

	2023-10-01 -2023-12-31	2022-10-01 -2022-12-31	2023-01-01 -2023-12-31	2021-12-15 -2022-12-31
<b>Resultaträkning moderbolaget</b>				
<b>Rörelsens intäkter m.m.</b>				
Nettoomsättning	300	200	1 200	200
<b>Summa</b>	<b>300</b>	<b>200</b>	<b>1 200</b>	<b>200</b>
<b>Rörelsens kostnader</b>				
Övriga externa kostnader	-2 228	-377	-4 301	-377
<b>Summa</b>	<b>-2 228</b>	<b>-377</b>	<b>-4 301</b>	<b>-377</b>
<b>Rörelseresultat</b>	<b>-1 928</b>	<b>-177</b>	<b>-3 101</b>	<b>-177</b>
<b>Resultat från finansiella poster</b>				
Övriga ränteintäkter och liknande resultatposter	1	-	1	-
Räntekostnader och liknande resultatposter	-97	-	-247	-
Resultat från andelar i koncernföretag	-	200	-	200
<b>Summa</b>	<b>-96</b>	<b>200</b>	<b>-246</b>	<b>200</b>
<b>Resultat efter finansiella poster</b>	<b>-2 024</b>	<b>23</b>	<b>-3 347</b>	<b>23</b>
<b>Resultat före skatt</b>	<b>-2 024</b>	<b>23</b>	<b>-3 347</b>	<b>23</b>
Skatt på periodens resultat	688	-	688	-
<b>Periodens resultat</b>	<b>-1 336</b>	<b>23</b>	<b>-2 659</b>	<b>23</b>

**Balansräkning, moderbolaget (TSEK)**

<b>TILLGÅNGAR</b>	<b>2023-12-31</b>	<b>2022-12-31</b>
<b>Anläggningstillgångar</b>		
<i>Finansiella anläggningstillgångar</i>		
Andelar i koncernföretag	107 963	67 500
Uppskjuten skattefordran	1 392	-
<b>Summa finansiella anläggningstillgångar</b>	<b>109 355</b>	<b>67 500</b>
<b>Summa anläggningstillgångar</b>	<b>109 355</b>	<b>67 500</b>
<b>Omsättningstillgångar</b>		
<i>Kortfristiga fordringar</i>		
Fordringar hos koncernföretag	26 520	450
Övriga fordringar	314	11
Förutbetalda kostnader och upplupna intäkter	112	0
<b>Summa kortfristiga fordringar</b>	<b>26 947</b>	<b>461</b>
Kassa och bank	9 468	161
<b>Summa kassa och bank</b>	<b>9 468</b>	<b>161</b>
<b>Summa omsättningstillgångar</b>	<b>36 415</b>	<b>622</b>
<b>SUMMA TILLGÅNGAR</b>	<b>145 770</b>	<b>68 122</b>



**Balansräkning forts., moderbolaget (TSEK)**

<b>EGET KAPITAL OCH SKULDER</b>	<b>2023-12-31</b>	<b>2022-12-31</b>
<b>Eget kapital</b>		
<i>Bundet eget kapital</i>		
Aktiekapital	8 635	5 000
<b>Summa bundet eget kapital</b>	<b>8 635</b>	<b>5 000</b>
<b>Fritt eget kapital</b>		
Balanserad vinst eller förlust	23	0
Fri överkursfond	112 394	63 000
Årets resultat	-2 659	23
<b>Summa fritt eget kapital</b>	<b>109 758</b>	<b>63 023</b>
<b>Summa eget kapital</b>	<b>118 393</b>	<b>68 023</b>
<b>Långfristiga skulder</b>		
Skulder till kreditinstitut	12 000	-
<b>Summa långfristiga skulder</b>	<b>12 000</b>	<b>-</b>
<b>Kortfristiga skulder</b>		
Skulder till kreditinstitut	3 000	-
Leverantörsskulder	1 058	18
Övriga skulder	10 207	1
Upplupna kostnader och förutbetalda intäkter	1 111	80
<b>Summa kortfristiga skulder</b>	<b>15 377</b>	<b>99</b>
<b>SUMMA EGET KAPITAL OCH SKULDER</b>	<b>145 770</b>	<b>68 122</b>

**Kassaflödesanalys, moderbolaget (TSEK)**

<b>Kassaflödesanalys, moderbolag</b>	<b>2023-10-01 -2023-12-31</b>	<b>2022-10-01 -2022-12-31</b>	<b>2023-01-01 -2023-12-31</b>	<b>2021-12-15 -2022-12-31</b>
Resultat efter finansiella poster	-1 928	23	-3 251	23
<b>Kassaflöde från den löpande verksamheten före förändringar av rörelsekapital</b>	<b>-1 928</b>	<b>23</b>	<b>-3 251</b>	<b>23</b>
<b>Kassaflöde från förändringar av rörelsekapital</b>				
Minskning (+) /ökning (-) av övriga fordringar	-7 585	3 165	-26 449	-461
Minskning (-) / ökning (+) av kortfristiga skulder	1 067	-3 526	2 181	99
<b>Kassaflöde från den löpande verksamheten</b>	<b>-8 446</b>	<b>-338</b>	<b>-27 519</b>	<b>-362</b>
<b>Investeringsverksamheten</b>				
Förvärv av dotterbolagsaktier	-30 463	-	-30 463	-67 500
<b>Kassaflöde från investeringsverksamheten</b>	<b>-30 463</b>	<b>-</b>	<b>-30 463</b>	<b>-67 500</b>
<b>Finansieringsverksamheten</b>				
Förändring lån	15 000	-	15 000	-
Årets nyemission/personaloptioner	36 357	-	55 269	68 000
Emissionskostnader	-2 980	-	-2 980	-
<b>Kassaflöde från finansieringsverksamheten</b>	<b>48 377</b>	<b>-</b>	<b>67 289</b>	<b>68 000</b>
Förändring av likvida medel	9 468	-338	9 307	161
Likvida medel vid periodens början	0	499	161	0
<b>Likvida medel vid periodens slut</b>	<b>9 468</b>	<b>161</b>	<b>9 468</b>	<b>161</b>

### Förändring eget kapital, moderbolaget (TSEK)

	2023-01-01 -2023-12-31	2021-12-15 -2022-12-31
<b>Eget kapital vid periodens början</b>	68 023	500
Nyemission	53 029	-
Apportemission/omvänt förvärv	-	67 500
Periodens resultat	-2 659	23
<b>Eget kapital vid periodens slut</b>	<b>118 393</b>	<b>68 023</b>

## Definitioner & nyckeltal

### EBIT

Rörelseresultat före finansiella poster och skatt. Visar resultatet för Bolagets löpande verksamhet.

### EBITDA

Rörelseresultat exklusive av- och nedskrivningar på materiella och immateriella anläggningstillgångar. EBITDA ger en bild av verksamhetens förmåga att generera resurser för investeringar och betalningar till finansiärer.

### Justerad EBITDA

Rörelseresultat exklusive jämförelsestörande poster samt av- och nedskrivningar på materiella och immateriella anläggningstillgångar. Justerad EBITDA ger en bild av verksamhetens förmåga att generera resurser för investeringar och betalningar till finansiärer.

TSEK	Q4 2023	Q4 2022	Helår 2023	Helår 2022
EBITDA	-699	-7 196	-885	-6 225
Poster som påverkar jämförbarheten:	-	-	-	-
Listningskostnader (Övriga rörelsekostnader)	-	6 977	-	6 977
Nedskrivningar i lager (Råvaror och förnödenheter)	903	-	903	-
Nedskrivningar övriga fordringar (Övriga externa kostnader)	263	-	263	-
Återbetalning omställningsstöd (Övriga rörelseintäkter)	-	-	667	-
<b>Justerad EBITDA</b>	<b>467</b>	<b>-219</b>	<b>948</b>	<b>752</b>

### Jämförelsestörande poster

Jämförelsestörande poster är särskilda väsentliga poster som redovisas separat på grund av sin storlek eller frekvens, t.ex. omstruktureringskostnader, nedskrivningar, avyttringar och förvärvskostnader. Transaktionerna spelar en viktig roll för att förstå den underliggande verksamhetsutvecklingen.

### Orderingång

Det totala värdet på erhållna beställningar under perioden i koncernen. För bolag som förvärvats inkluderas ordervärden från och med månaden då förvärvet tillträtts.

### Orderbok

Det totala värdet på de beställningar i koncernen, inklusive förvärv, som är kvarvarande att leverera efter periodens utgång.

### Organisk tillväxt

Förändring i nettoomsättning för perioden jämfört med motsvarande period föregående år, efter justeringar för förvärv och valutakurseffekter.

### Soliditet

Eget kapital i förhållande till balansomslutningen.

### Resultat per aktie före utspädning

Andel av resultat efter skatt hänförligt till moderbolagets aktieägare i förhållande till genomsnittligt antal utestående aktier.

### Resultat per aktie efter utspädning

Andel av resultat efter skatt hänförligt till moderbolagets aktieägare i förhållande till genomsnittligt antal utestående aktier med tillägg för genomsnittligt antal aktier som tillkommer vid konvertering av utestående antal konvertibler och optioner.

## **För ytterligare information vänligen kontakta:**

**Odd Werin**

Verkställande direktör Scandinavian Astor Group

Mail: [info@astorgroup.se](mailto:info@astorgroup.se)

## **Styrelsens intygande**

Styrelsen och verkställande direktören intygar härmed att rapporten ger en rättvisande översikt av Astor Groups verksamhet och avlämnar härmed bokslutskommunikén för 2023.

Stockholm, den 26 februari 2024

*Scandinavian Astor Group AB (publ)*

*Denna information är sådan information som Scandinavian Astor Group AB (publ) är skyldigt att offentliggöra enligt EU:s marknadsmissbruksförordning. Informationen lämnades, genom ovanstående kontaktpersons försorg, för offentliggörande den 26 februari 2024.*

