


Kvartalsrapport

Q1

2023

ABAS
TRYGG INRAMNING MED OMTANKE



Kvartalsrapport

Q1

2023

1:a kvartalet januari - mars hela koncernen

Nettoomsättningen
uppgick till

20 070 TSEK

Bruttomarginalen
uppgick till

54,1%

Rörelseresultatet
uppgick till

366 TSEK

Vinstmarginal
uppgick till

0,35%

Resultat per aktie
före utspädning uppgick till

0,01 kr

Händelser under kvartalet

- Den 27 februari lanserades B2B Shopen där ABAS Protects kunder ges nya möjligheter att handla stängselmaterial. Dygnet runt dessutom.

Händelser efter periodens utgång

- Den 17 april invigdes och smygöppnade den nya produktionsanläggningen för motoriserade grindar som byggts upp i fastigheten Karlsro i Ambjörnarp, vilken förvärvades under 2022.

**ÖKAD TRYGGHET
MED ONLINE
MONITORING**



VD-Ord

Vintern är inte stängselbranschens favoritsäsong. Snö och tjäle innebär en minskad aktivitet hos våra stängselmontörer. Det är årets tuffaste period för vår bransch. Detta till trots och glädjande för oss så ökade omsättning med 18,4% i moderbolaget under första kvartalet jämfört med samma period 2022.

ABAS Protect ser en fortsatt stor efterfrågan på områdesskydd där det finns ett stort behov på marknaden av den trygghet som vi levererar.

Vi upplever ett högt tryck på inkommande förfrågningar, så det finns många skarpa projekt att offerera. Dock upplever vi en viss tröghet i marknaden där det tar något längre tid att komma till avslut.

Genom idogt försäljningsarbete är vår orderstock 20% högre vid mars utgång jämfört med samma tid förra året. När marknaden blir tuffare, så anstränger sig ABAS säljare ännu mer vilket burit frukt. ABAS Protect står sig väl i denna nya marknadssituation.

I den plan som redovisades vid börsnoteringen i november 2022, så nämndes ett antal planerade investeringar, nödvändiga för att möjliggöra fortsatt tillväxt. Dessa håller nu på att genomföras.

Under Q1 har huvudfokus varit att färdigställa den nya produktionsanläggningen för motoriserade grindar.

Med väsentligt kortare genomloppstider, standardiserade arbetssätt och minskning av spill- och ställtid kommer både produktionskapacitet och produktionseffektivitet att öka.

Flytten av tillverkning av motoriserade grindar till de nya lokalerna har tagit mycket kraft och tid av våra medarbetare och även påverkat vårt resultat i kvartal ett. Det positiva är att flytten nu är i slutfasen och flytten ger de förutsättningar vi behöver för att fortsätta vår expansion till nya kunder och marknader.

Måndagen den 17 April var en stor dag för oss då produktionen av de första grindarna i den nya anläggningen på Karlsro startade. Det kommer att bli spännande att följa verksamhetens utveckling när vi taktar upp.

Officiell invigning av Karlsro, med pompa och ståt är planerad till mitten av augusti. Vi har också anställt tre stycken nya medarbetare under Q1 för att vara redo för ökande efterfrågan som kommer nu när vi går in i högsäsong.

Ytterligare en tillväxtinvestering som skett under Q1 är i Polen, där en plasmaskärare köpts in för att höja produktionskapaciteten i den anläggningen. Investeringen möjliggör också insourcing av artiklar som tidigare lades ut på underleverantörer.

Det som gör att ABAS lyckas så väl är att vi har fantastiska medarbetare som lever med ABAS värdeord; Respekt, Engagemang, Samarbete, Arbetsglädje och Nyfikenhet. Förkortat RESAN. Och den tillväxtRESAN vi är ute på är inte möjlig utan våra engagerade och duktiga medarbetare.

Tomas Karlsson
VD ABAS Protect AB





Kort om ABAS Protect

- ABAS Protect utvecklar, tillverkar och säljer områdesskydd framför allt till industrin, offentliga förvaltningar, men även till privatpersoner. Bolaget har en tillverkningsenhet i Polen, men huvudkontoret med montering och viss tillverkning ligger i Ambjörnarp, strax utanför Tranemo.
- ABAS Protect kännetecknas av en hög innovationskraft och med en ambition i att ligga i framkant av produkt- och tjänsteutveckling. Allt mer digitala lösningar utvecklas i branschen. Detta innebär en ökad säkerhet men samtidigt en bättre möjlighet att styra och kontrollera trafik samt tillgänglighet till området. Den nya tekniken i kombination med bolagets nästan hundraåriga erfarenhet, av vad som kallas fysiskt områdesskydd, ger en tyngd och en stabilitet i bolaget

Finansiell översikt

Koncernen Belopp i TSEK	Jan - Mar 2023	Feb - Mar 2022 2 månader	Moderbolaget Belopp i TSEK	Jan - Mar 2023	Jan - Mar 2022
Nettoomsättning	20 070	12 328	Nettoomsättning	20 185	17 131
Bruttomarginal %	54,10	49,80	Omsättningstillväxt, %	18	68
Rörelseresultat	366	2 241	Bruttomarginal %	46	43
Resultat efter skatt	71	1 921	Rörelseresultat	249	1 343
Resultat per aktie	0,01		Resultat efter skatt	79	1 255
Soliditet, %	36	25,5	Soliditet, %	58	27
Likvida medel			Likvida medel	13	26
Kassalikviditet %	102	79	Kassalikviditet %	118	85
Antal aktier vid periodens utgång	6 407 682	3 500	Antal anställda inkl. inhyrd personal	37	28
Antal anställda inkl. inhyrd personal	44	37			

Koncernen ABAS Protect uppstod i och med att ABAS Protect AB förvärvade de nuvarande dotterbolagen ABAS Fastigheter AB och ABAS SP Z.O.O under januari 2022. Då det innan dessa förvärv inte var någon koncern blir jämförelseperioden för 2022 endast två månader.

Vid periodens utgång fanns det 807 682 utställda teckningsoptioner TO1.

Väsentliga risker och osäkerhetsfaktorer

Bolagets verksamhet är utsatt för vissa risker som kan påverka resultatet och den finansiella ställningen i olika omfattningar. Vid bedömning av koncernens framtida utveckling är det av vikt att, vid sidan av eventuella möjligheter till resultat tillväxt, även beakta riskfaktorerna.

Den främsta risken att beakta i det skede som bolaget befinner sig i är främst konjunkturutvecklingen och hur väl bolaget lyckas komma in på nya geografiska marknader. Bolaget har i mindre omfattning börjat sälja sina produkter till den norska marknaden, och skall därefter även lansera sitt produktsortiment i Polen och Tyskland. Innan dess skall utbyggnad ske i Polen av verksamheten så att delar av sortimentet även tillverkas där.

ABAS Protect är en mindre organisation som baserar sin framgång på ett begränsat antal personers kunskap, erfarenhet och kreativitet. Det gäller i alla led i verksamheten. Bolaget är beroende av att i framtiden kunna finna kvalificerade medarbetare. Bolaget arbetar hårt med att minska beroendet genom en god dokumentation av rutiner och arbetsmetoder, samt inte minst skapa en bra stämning i bolaget.

Resultat och finansiell ställning

Intäkter, kostnader och resultat

Koncernen bildades i januari 2022 i och med förvärvet av ABAS Fastigheter AB och ABAS SP. Z.O.O. Av den anledningen är de jämförelsesiffror som presenteras för 2022 endast två månader (februari - mars 2022).

Första kvartalet januari - mars

Nettoomsättningen uppgick till 20 070 tkr. Förändring av produkter i arbete och färdigvaror uppgick till 4 709 tkr, och övriga rörelseintäkter till 29 tkr.

Bruttomarginalen uppgick till 54,1 (49,8) procent. Rörelsekostnader uppgick till 24 442 tkr (14 501), varav råvaror och material uppgick till 13 918 tkr (9 385), Övriga kostnader till 4 236 tkr (1 800) och personalkostnader till 5 760 tkr (2 735). Resultatet från finansiella poster uppgick under kvartalet till 330 tkr (116). Resultatet före skatt uppgick till 37 tkr (2 126), och efter skatt 71 tkr (1 921).

Tillgångar

Vid periodens slut uppgick anläggningstillgångarna i koncernen till 33 491 tkr (13 065), där materiella anläggningstillgångar var de stora tillgångarna. Byggnader och mark uppgick till 23 953 tkr (10 084) och inventarier, verktyg och installationer utgjorde 1 694 tkr (1 836).

Omsättningstillgångarna som uppgick till 49 380 tkr (38 315) utgjordes av varulager som uppgick till 28 157 tkr (25 453) och kortfristiga fordringar som utgjorde 20 338 tkr (12 046). Av varulagret utgjorde färdiga varor och handelsvaror 20 613 tkr (18 131), medan råvaror och förnödenheter uppgick till 5 011 tkr (4 889). De kortfristiga fordringarna utgjordes i huvudsak av kundfordringar, vilka uppgick till 12 682 tkr (9 617). Likvida medel uppgick till 884 tkr (816). Outnyttjad checkkredit uppgick till 714 tkr (751).

Eget kapital och skulder

Eget kapital i koncernen uppgick till 31 316 tkr (10 484), varav 642 tkr utgörs av aktiekapitalet.

Avsättningar, där huvuddelen är för uppskjuten skatt, har gjorts med 2 807 tkr (1 971).

Långfristiga skulder uppgår till 32 189 tkr (20 409), där huvuddelen är relaterade till de fastighetsförvärv som gjorts under 2022.

Kortfristiga skulder uppgår till 19 947 tkr (18 628), varav 9 807 tkr (8 071) utgörs av leverantörsskulder.

Soliditeten i koncernen är 40,1 procent.

Resultat och finansiell ställning

Intäkter, kostnader och resultat

För bedömning av ABAS Protects långsiktiga utveckling utgör moderbolagets flerårsöversikt en bra grund, då nästan all försäljning till externa kunder sker via moderbolaget.

Första kvartalet januari - mars

Nettoomsättningen uppgick till 20 288 tkr (17 131) i moderbolaget. Förändring av produkter i arbete och färdigvaror uppgick till 4 709 tkr (3 680).

Bruttomarginalen uppgick till 46 procent (43).

Rörelseresultatet uppgick till 249 tkr (1 343). Orsaken till det lägre rörelseresultatet beror på ökade externa kostnader hänförliga till flytt till nya lokalen, samt nyanställningar för att kunna expandera som planerat. Resultatet från finansiella poster uppgick under kvartalet till -170 tkr (80). Resultatet efter skatt uppgick till 79 tkr (997).

Tillgångar

Vid periodens slut uppgick anläggningstillgångarna i moderbolaget till 17 659 tkr (2 581), där finansiella anläggningstillgångar i form av aktier i dotterbolagen utgjorde 8 740 tkr (8 740). Materiella anläggningstillgångar uppgick till 1 447 tkr (1 641), där inventarier, verktyg och installationer utgjorde 898 tkr (1 000).

Omsättningstillgångarna som uppgick till 43 862 tkr (37 114), utgjordes av varulager som uppgick till

27 169 tkr (24 206) och kortfristiga fordringar som utgjorde 16 680 tkr (12 193). Av varulagret utgjorde färdiga varor och handelsvaror 20 317 tkr (17 589), medan råvaror och förnödenheter uppgick till 4 319 tkr (3 914). De kortfristiga fordringarna utgjordes i huvudsak av kundfordringar, vilka uppgick till 12 450 tkr (9 817).

Likvida medel uppgick till 13 tkr (715).

Eget kapital och skulder

Eget kapital i moderbolaget uppgick till 23 647 tkr (6 567), varav 641 tkr (350) utgjordes av aktiekapitalet. Obeskattade reserver uppgick till 5 714 tkr (4 032) i moderbolaget.

Långfristiga skulder uppgår till 17 458 tkr (13 749). Kortfristiga skulder uppgår till 14 137 tkr (15 256), varav 7 076 tkr (8 535) utgörs av leverantörsskulder. Soliditeten i moderbolaget var 58 procent (27).

ABAS Protect AB Koncernen

Resultaträkning

Koncernbolaget ABAS Protect bildades i och med att ABAS Protect AB förvärvade det polska bolaget ABAS SP. Z.O.O. i januari 2022. Av den anledningen är de jämförelsesiffror som presenteras för 2022 endast två månader (februari - mars 2022).

Belopp i TSEK	2023-01-01 2023-03-31	2022-02-01 2022-03-31 2 månader
Rörelseintäkter, lagerförändring m.m.		
Nettoomsättning	20 070	12 328
Förändring av produkter i arbete och färdigvaror	4 709	3 107
Övriga rörelseintäkter	29	1 307
Summa rörelseintäkter, lagerförändringar m.m.	24 808	16 742
Rörelsekostnader		
Råvaror och förnödenheter	-13 918	-9 385
Övriga externa kostnader	-4 236	-1 800
Personalkostnader	-5 760	-2 735
Avskrivningar på materiella anläggningstillgångar	-528	-582
Summa rörelsekostnader	-24 442	-14 502
Rörelseresultat	366	2 242
Räntekostnader	-330	-116
Summa finansiella poster	-330	-116
Resultat före skatt	37	2 126
Skatt aktuell	-120	-352
Skatt uppskjuten	155	158
ÅRETS RESULTAT	71	1 921



ABAS Protect AB Koncernen

Balansräkning / Tillgångar

Tillgångar	2023	2022	Tillgångar	2022	2022
Belopp i TSEK	31/3	31/3	Belopp i TSEK	31/3	31/3
Anläggningstillgångar					
Materiella anläggningstillgångar					
Byggnader och mark	23 953	10 084			
Maskiner och andra tekniska anläggningar	1 357	1 145			
Inventarier, verktyg och installationer	1 694	1 836			
Pågående nyanläggningar	6 487	0			
Summa materiella anläggningstillgångar	33 491	13 065			
Finansiella anläggningstillgångar					
Fordringar hos koncernföretag	3 330				
Uppskjuten skattefordran	88	112			
Summa finansiella anläggningstillgångar	3 388	112			
Summa anläggningstillgångar	36 879	13 177			
Omsättningstillgångar					
Varulager					
Råvaror och förnödenheter	5 011	4 889			
Varor under tillverkning	2 533	2 433			
Färdiga varor och handelsvaror	20 613	18 131			
Summa varulager	28 157	25 453			
			Kortfristiga fordringar		
			Kundfordringar	12 682	9 617
			Fordringar hos koncernföretag	3 349	0
			Övriga fordringar	1 067	737
			Förutbetalda kostnader och upplupna intäkter	3 241	1 692
			Summa kortfristiga fordringar	20 338	12 046
			Kassa och bank	884	816
			Summa kassa och bank	884	816
			Summa omsättningstillgångar	49 380	38 315
			SUMMA TILLGÅNGAR	86 259	51 492

ABAS Protect AB Koncernen

Balansräkning / Eget kapital och skulder


Eget kapital och skulder	2023	2022	Eget kapital och skulder	2022	2022
Belopp i TSEK	31/3	31/3	Belopp i TSEK	31/3	31/3
Eget kapital			Kortfristiga skulder		
Bundet eget kapital			Övriga skulder till kreditinstitut	1 993	1 761
Aktiekapital	642	350	Leverantörsskulder	9 807	8 071
Eget kapitalandel i obesk reserver	4 693	3201	Skulder till koncernföretag	1 815	2 805
Övrigt tillskjutet kapital	13 669	70	Övriga skulder	1 403	937
Balanserat resultat inkl periodens resultat	12 312	6 863	Skatteskulder	222	974
Summa bundet eget kapital	31 316	10 484	Upplupna kostnader och förutbetalda intäkter	4 707	4 080
Avsättningar			Summa kortfristiga skulder	19 947	18 628
Avsättningar för uppskjuten skatt	2 242	1 880	SUMMA EGET KAPITAL OCH SKULDER	86 259	51 492
Övriga avsättningar	565	91			
Summa avsättningar	2 807	1 971			
Långfristiga skulder					
Checkräkningskredit	9 286	9 249			
Skulder till kreditinstitut	14 609	6 781			
Skulder till koncernföretag	8 294	4 379			
Summa långfristiga skulder	32 189	20 409			



ABAS Protect AB Koncernen

Eget kapital

Belopp i TSEK	Aktiekapital	Övrigt tillskjutet kapital	Reserver	Balanserat resultat	Summa eget kapital
Ingående balans vid koncernens bildande	350			8 173	8 523
Fondemission	150			-150	0
Nyemission	141	15 187			15 328
Kostnad Nyemission		-1 438			-1 438
Periodens resultat				7 272	7 272
Omräkningsdiff				66	66
Utgående balans per 31 december 2022	641	13 749		15 361	29 751
Ingående balans per 1 januari 2023	641	13 749		15 361	29 751
Disposition av föregående års resultat	641	13 749		15 361	
Periodens resultat				71	71
Utgående balans per 31 mars 2023	641	13 749		15 432	29 822



ABAS Protect AB Moderbolaget

Resultaträkning

	23-01-01	22-01-01
	Belopp i TSEK -23-03-31	-22-03-31
För bedömning av ABAS Protects långsiktiga utveckling hänvisas till moderbolagets räkenskaper.		
I moderbolaget sker i nästan all försäljning till externa kunder.		
Rörelseintäkter, lagerförändring m.m.		
Nettoomsättning	20 288	17 131
Förändring av produkter i arbete och färdigvaror	4 709	3 680
Övriga rörelseintäkter	0	171
S:a rörelseintäkter, lagerförändringar m.m.	24 975	20 982
Rörelsekostnader		
Råvaror och förnödenheter	-15 573	-13 426
Övriga externa kostnader	-3 784	-2 284
Personalkostnader	-5 301	-3 836
Avskrivningar på materiella anläggningstillgångar	-68	-93
Summa rörelsekostnader	-24 726	-19 639
Rörelseresultat	249	1 343
Ränteintäkter		
Räntekostnader	-170	-80
Summa finansiella poster	-170	-80
Resultat före bokslutsdispositioner och skatt	79	1 263
Bokslutsdispositioner		-8
Resultat före skatt	79	1 255
Skatt på årets resultat	0	-258
ÅRETS RESULTAT	79	997

ABAS Protect AB Moderbolaget

Balansräkning / Tillgångar

Tillgångar	2023	2022
Belopp i TSEK	31/3	31/3
Anläggningstillgångar		
Materiella anläggningstillgångar		
Maskiner och andra tekniska anläggningar	549	641
Inventarier, verktyg och installationer	898	1 000
Summa materiella anläggningstillgångar	1 447	1 641
Finansiella anläggningstillgångar		
Andelar i koncernföretag	8 740	
Fordringar på koncernföretag	7 472	0
Andra långfristiga värdepappersinnehav	0	940
Summa finansiella anläggningstillgångar	16 212	940
Summa anläggningstillgångar	17 659	2 581
Omsättningstillgångar		
Varulager		
Råvaror och förnödenheter	4 319	3 914
Varor under tillverkning	2 533	2 433
Färdiga varor och handelsvaror	20 317	17 859
Summa varulager	27 169	24 206

Tillgångar	2023	2022
Belopp i TSEK	31/3	31/3
Kortfristiga fordringar		
Kundfordringar	12 450	9 817
Fordringar hos koncernföretag	1 018	0
Övriga fordringar		418
Förutbetalda kostnader och upplupna intäkter	3 212	1 958
Summa kortfristiga fordringar	16 680	12 193
Kassa och bank		
Kassa och bank	13	715
Summa kassa och bank	13	715
Summa omsättningstillgångar	43 862	37 114
SUMMA TILLGÅNGAR	61 521	39 695

ABAS Protect AB Moderbolaget

Balansräkning / Eget kapital och skulder


Tillgångar	2023	2022
Belopp i TSEK	31/3	31/3
Eget kapital		
Bundet eget kapital		
Aktiekapital	641	350
Bundna reserver, övriga	13 599	
Reservfond	70	70
Summa bundet eget kapital	14 310	420
Fritt eget kapital		
Balanserat resultat	9 258	5 150
Årets resultat	79	997
Summa fritt eget kapital	9 337	6 147
Summa eget kapital	23 647	6 567
Obeskattade reserver		
Periodiseringsfond	4 814	3 064
Avskrivningar utöver plan	900	968
Summa obeskattade reserver	5 714	4 032
Avsättningar		
Avsättning upp skatt		
Övriga avsättningar	565	91
Summa avsättningar	565	91

Tillgångar	2023	2022
Belopp i TSEK	31/3	31/3
Långfristiga skulder		
Checkräkningskredit (limit 10 MSEK)	9 286	9 249
Skulder till kreditinstitut	3 250	4 500
Skuld till koncernföretag	4 922	0
Summa långfristiga skulder	17 458	13 749
Kortfristiga skulder		
Övriga skulder till kreditinstitut	1 000	750
Leverantörsskulder	7 076	8 535
Övriga skulder	1 314	1 003
Skatteskulder	40	911
Upplupna kostnader och förutbetalda intäkter	4 707	4 057
Summa kortfristiga skulder	14 137	15 256
SUMMA EGET KAPITAL OCH SKULDER	61 521	39 695

ABAS Protect AB Moderbolaget

Eget kapital

Belopp i TSEK	Aktiekapital	Överkursfond	Reservfond	Balanserat resultat	Summa eget kapital
Ingående balans 1 december 2021	350		70	5 118	5 538
Fondemission	150	-150			0
Nyemission	141	15 187			15 328
Kostnad Nyemission		-1 438			-1 438
Periodens resultat				4 140	4 140
Utgående balans per 31 december 2022	641	13 599		9 258	23 568
Ingående balans per 1 januari 2023	641	13 599		9 258	23 658
Disposition av föregående års resultat	641	13 599		9 258	
Periodens resultat				79	79
Utgående balans per 31 mars 2023	641	13 599		9 337	23 737



Noter

Not 1 | Allmän information

ABAS Protect AB, org nr 556058-6744 är ett publikt aktiebolag med ett moderbolag registrerat i Sverige med säte i Tranemo kommun.

Om inte annat särskilt anges, redovisas alla belopp i tusentals kronor (tkr). Uppgift inom parentes avser motsvarande period föregående år.

Not 2 | Sammanfattning av viktiga redovisningsprinciper

De viktigaste redovisningsprinciperna som tillämpats när denna koncernredovisning upprättats anges nedan. Dessa principer har tillämpats konsekvent för alla presenterade perioder, om inte annat anges.

Koncernredovisningen upprättas enligt BFNAR 2012:1 Årsredovisning och koncernredovisning (K3).

Bolaget har avgett årsredovisning och koncernredovisning för bokslutsåret som avslutades den 31 december 2022.

Årsredovisningen finns publicerad på Abas Protects hemsida: <https://abas.se/investerare/>

Årsredovisningen har reviderats av den oberoende revisorn KPMG AB.



Noter

Not 3 | Finansiella nyckeltal

I denna rapport presenteras en del alternativa nyckeltal som anses vara viktiga resultat- och prestationsindikatorer för investerare och andra användare av delårsrapporten. De alternativa

nyckeltalen ska ses som ett komplement till, men inte en ersättning för, den övriga finansiella informationen. ABAS Protects definitioner av dessa mått beskrivs i denna not.

Nyckeltal	Definition	Syfte
Rörelseresultat (EBIT)	Resultat före skatt exklusive finansnetto	Följa resultatutvecklingen i koncernen
Bruttomarginal	Bruttomarginal = bruttovinst/nettoomsättning	Följa nettoomsättningen i förhållande till direkta kostnader för produkter
Vinstmarginal	(Rörelseresultat + finansiella intäkter) / Nettoomsättning	Följa resultatet i förhållande till nettoomsättningen
Soliditet	Eget kapital vid periodens slut i förhållande till balansomslutningen vid periodens slut	Följa koncernens långsiktiga betalningsförmåga
Likvida medel	Kassa samt banktillgångar	Koncernens tillgång på likvida medel för direkt betalning
Kassalikviditet	Omsättningstillgångar – lager i förhållande till kortfristiga skulder	Följa koncernens kortsiktiga betalningsförmåga
Antal anställda	Antal anställda under perioden. Posten inkluderar deltidsanställda.	Följa koncernens tillväxt i antal anställda

Noter

Kommande rapporttillfällen

Rapport för andra kvartalet 2023, publiceras fredag den 25 augusti 2023.

Denna delårsrapport har inte varit föremål för granskning av bolagets revisor.

Ambjörnarp den 26 maj 2023 Styrelsen i Abas Protect AB



Mikael Palm Andersson
Styrelseordförande



Roger Axelsson
Styrelseledamot



Niclas Johansson
Styrelseledamot



Johan Ohlsson
Styrelseledamot



aBAS
TRYGG INRAMNING MED OMTANKE