

Bokslutskommuniké 1 januari – 31 december 2020

Hög produktion men lågt resultat i kvartalet

Fjärde kvartalet

- Intäkter 371,6 Mkr (381,9), ner 3 procent jämfört med föregående år
- Rörelseresultat 5,3 Mkr (22,7), efter finansiellt stöd om 2,4 Mkr (0,0) och efter engångskostnader om 10,0 Mkr (0,0)
- Rörelsemarginal 1,4 procent (5,9)
- Nettoresultat 7,4 Mkr (18,9)
- Kassaflöde från den löpande verksamheten 111,4 Mkr (33,2), varav 63,1 Mkr (0,0) avser stödåtgärder
- Resultat per aktie 0,86 kr (2,42)

Året 2020

- Intäkter 1 414,4 Mkr (1 622,1), ner 13 procent jämfört med föregående år
- Rörelseresultat 36,4 Mkr (113,2), efter finansiellt stöd om 19,2 Mkr (0,0)
- Rörelsemarginal 2,6 procent (7,0)
- Nettoresultat 23,9 Mkr (80,5)
- Kassaflöde från den löpande verksamheten 179,4 Mkr (110,7), varav 101,9 Mkr (0,0) avser stödåtgärder
- Resultat per aktie 2,45 kr (9,98)
- Styrelsen föreslår att ingen utdelning lämnas (ingen)

ProfilGruppens vd och koncernchef, Fredrik Zöögling kommenterar:

”Volymmässigt har det fjärde kvartalet inneburit en återhämtning till föregående års nivåer, dock med lägre priser. Med tanke på att pandemins andra våg drabbade oss i november är det en strålande prestation av organisationen att leverera på den efterfrågade nivån. Trots kraftansträngningen ser vi inte den positiva effekten på resultatet, vilket beror på en fortsatt ogynnsam produktmix.

”Vi arbetar idogt med att säkra ytterligare volym till högre marginaler, effektivisera vår produktion och våra interna processer.”



Effekter och åtgärder relaterade till covid-19

ProfilGruppen har påverkats kraftigt av covid-19-pandemin. Påverkan har varit mest påtaglig fram till och med semestern, framför allt i april-maj minskade omsättningen kraftigt för att sedan påbörja en återhämtning. ProfilGruppen har ett stort antal kunder och deras köpmönster har under året förändrats kraftigt som en konsekvens av osäkerhet och förändrade konsumentbeteenden, vilket påverkat planering och styrning av verksamheten.

ProfilGruppen var tacksamt förskonat från smitta fram till i oktober, men i november drabbades flera medarbetare och korttidsjukfrånvaron var på tvåsiffriga nivåer under några veckor. Tack och lov har alla medarbetare hittills tillfrisknat.

För att motverka den påfrestning på likviditet och lönsamhet som uppstår vid en minskad efterfrågan har i ett tidigt läge flera åtgärder satts in. Korttidspemittering infördes redan den 23 mars då bedömningen var att efterfrågan skulle sjunka mycket kraftigt under andra kvartalet. Den genomsnittliga pemitteringsgraden i andra kvartalet var cirka 20 procent och i tredje kvartalet har ett fåtal funktioner omfattats av korttidspemittering. I oktober månad avslutades korttidspemittering i ProfilGruppen.

Övriga åtgärder som vidtagits är bland annat att inte lämna utdelning för verksamhetsåret 2019 utan behålla den likviditeten i bolaget.

Det råder fortsatt osäkerhet kring hur läget ska utvecklas, vi följer utvecklingen noggrant och anpassar våra åtgärder därefter.

Intäkter och resultat i fjärde kvartalet

Koncernens intäkter för fjärde kvartalet 2020 uppgick till 371,6 Mkr (381,9), en minskning med cirka 3 procent jämfört med samma period föregående år.

Leveransvolymerna har ökat med cirka 2 procent till 7 700 ton (7 550) aluminiumprofiler.

Exportandelen uppgick till 46 procent (45) av levererad volym och till 54 procent (52) av intäkterna.

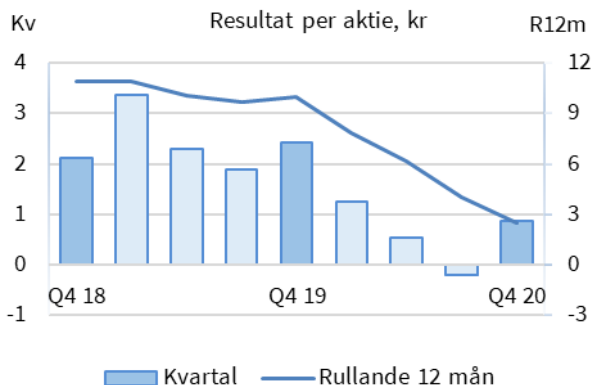
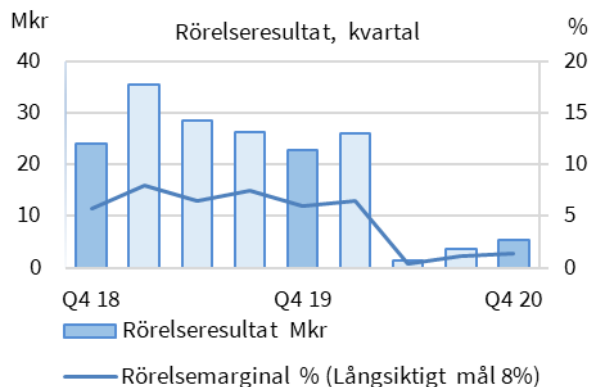
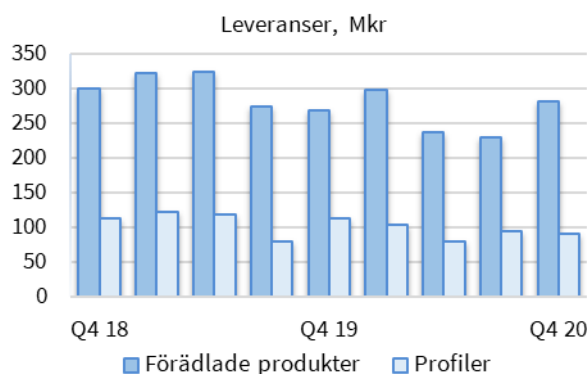
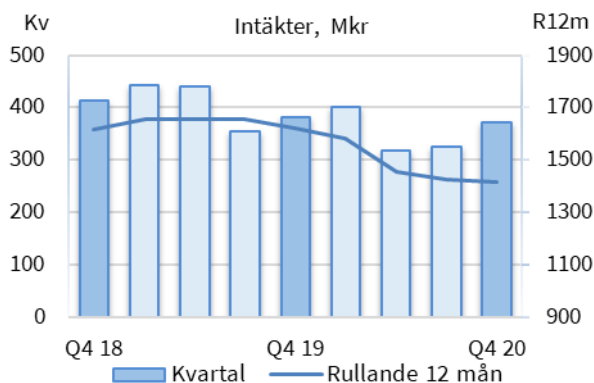
Under det fjärde kvartalet producerade koncernen 8 850 ton aluminiumprofiler (7 700).

Rörelseresultatet för årets fjärde kvartal uppgick till 5,3 Mkr (22,7). Det motsvarar en rörelsemarginal om 1,4 procent (5,9).

Resultatet har påverkats negativt av en ogynnsam produktmix. Ett antal poster av engångskaraktär uppgående till drygt 10 Mkr har också påverkat negativt, vilka består av bland annat nedskrivning av lager, reservering av osäkra fordringar och intrimning av ny produktionsanläggning. Under kvartalet har vår nya produktionsanläggning körts på tvåskift under två månader och ökat till treskift i december. Att anläggningen inte varit fullt utnyttjad och fortfarande är under inkörning har inneburit högre kostnader.

Statligt omställningsstöd avseende kraftigt minskad omsättning i dotterbolaget PG&WIP om 1,6 Mkr (0,0) har påverkat resultatet under kvartalet. Stödet redovisas som övrig rörelseintäkt. Resultatet har vidare påverkats med 0,8 Mkr (0,0) från stödåtgärder avseende sjuklöner.

Resultatet före skatt uppgick till 10,3 Mkr (23,5).



Resultatet per aktie (ingen utspädning finns) uppgick till 0,86 kronor (2,42).

Intäkter och resultat för året

Koncernens intäkter 2020 uppgick till 1 414,4 Mkr (1 622,1), en minskning med cirka 13 procent jämfört med föregående år.

Leveransvolymerna har minskat med cirka 9 procent till 28 900 ton (31 000) aluminiumprofiler.

Exportandelen uppgick till 44 procent (44) av levererad volym och till 51 procent (50) av intäkterna.

Under 2020 producerade koncernen 29 900 ton aluminiumprofiler (31 100).

Rörelseresultatet för 2020 uppgick till 36,4 Mkr (113,2). Den pågående pandemin har påverkat resultatet genom en kraftig intäktsminskning under andra och tredje kvartalet.

Kostnaderna har inte i tillräcklig utsträckning kunnat anpassas till intäktsminskningen.

Under fjärde kvartalet har produktmixen varit ofördelaktig och inneburit minskade marginaler.

Uppstartskostnader och avskrivningar om cirka 13 Mkr relaterade till ny produktionsanläggning har inneburit högre kostnader än föregående år.

Statliga stöd har erhållits avseende korttidspermittering om 11,6 Mkr (0,0) samt omställningsstöd avseende kraftigt minskad omsättning i dotterbolaget PG&WIP om 4,1 Mkr (0,0). Stöden redovisas som övrig rörelseintäkt. Stöd för korttidspermittering förutsätter ett positivt slutligt beslut från Tillväxtverket. Bolaget har vidare erhållit 3,4 Mkr (0,0) från stödåtgärder avseende sjuklöner och arbetsgivaravgifter.

Rörelsemarginalen uppgår till 2,6 procent (7,0). Resultatet före skatt uppgick till 31,3 Mkr (101,9).

Resultatet per aktie (ingen utspädning finns) uppgick till 2,45 kronor (9,98). Genomsnittligt tusental aktier under perioden var 7 399 (7 399).

Avkastningen på sysselsatt kapital uppgick till 5,0 procent (18,0), vilket påverkats av investeringen i produktionskapacitet.

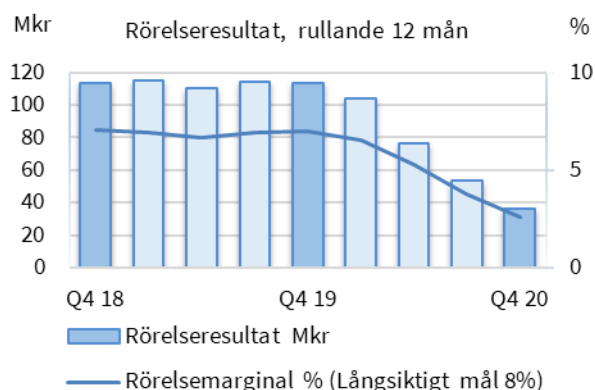
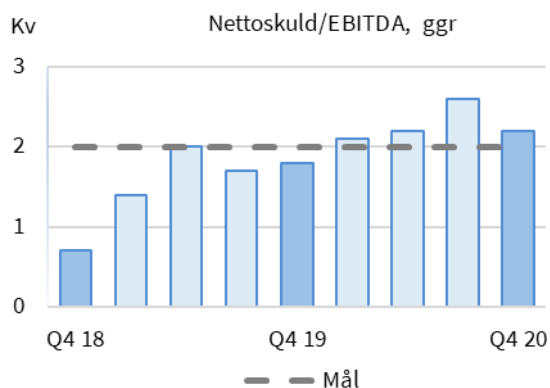
Investeringar

Investeringarna har under 2020 uppgått till totalt 94,9 Mkr (218,6) exklusive förändring i nyttjanderättstillgångar.

En större investering i ny produktionskapacitet för strängpressning av aluminiumprofiler i Åseda påbörjades under föregående år och hade vid årets början inneburit investeringar om 270,0 Mkr. Projektet har påverkat årets investeringar med 56,0 Mkr (140,3). Investeringarna i projektet avslutades under året.

Finansiering och likviditet

Kassaflödet från den löpande verksamheten uppgick till 179,4 Mkr (110,7) Bolaget har under året erhållit statligt likviditetsstöd om 60,7 Mkr (0,0) samt övriga stöd om 41,2 Mkr (0,0), som påverkat kassaflödet. Kassaflödet efter investeringsverksamheten uppgick till 86,7 Mkr (-121,4). Om påverkan av investeringen i ny produktionskapacitet exkluderas var kassaflödet efter övrig investeringsverksamhet 145,4 Mkr (68,8).



Likviditetsreserven uppgick den 31 december 2020 till 189,1 Mkr (146,8).

Balansomslutningen vid utgången av året var 1 150,4 Mkr (1 090,1).

Nettoskulden uppgick den 31 december 2020 till 222,5 Mkr (300,2) och nettoskuld/EBITDA till 2,2 gånger (1,8), ProfilGruppens mål är en nettoskuld/EBITDA om < 2,0.

Nettoskulden har påverkats av investeringen i ny produktionskapacitet.

Personal

Medelantal anställda i koncernen under året var 461 (466). Antalet anställda i koncernen per den 31 december 2020 uppgick till 489 (455). Under perioden mars till oktober har ProfilGruppen tillämpat korttidspermittering i viss utsträckning.

Väsentliga risker och osäkerhetsfaktorer

En pandemi har drabbat världen under 2020 och pågår fortfarande. Dess spridning och effekter har inte kunnat förutses. ProfilGruppen påverkas på flera sätt av detta och det råder stor osäkerhet kring de framtida effekterna.

I övrigt har bolagets risker och riskhantering inte väsentligt förändrats sedan upprättandet av årsredovisningen för 2019.

Utdelning

Baserat på regelverket avseende stödåtgärder för Covid-19 föreslår styrelsen årsstämman att ingen utdelning för verksamhetsåret 2020 utges (föregående år ingen).

Utsikter för 2021

Vi förväntar oss kraftigt ökade leveransvolymerna under första halvåret 2021 jämfört med 2020. Volymerna är avsedda att ge ett volymtillskott till vår nya produktionsanläggning. De tillkommande kontrakten har tagits i hård konkurrens på en tuff marknad. Tillsammans med en ofördelaktig mix i övriga affärer ser vi dock försämrade marginaler.

Utsikter för 2020/2021 publicerade den 20 oktober 2020:

En ökande efterfrågan på marknaden har noterats sedan slutet av det tredje kvartalet.

ProfilGruppens resultat för helåret 2020 kommer understiga 2019 väsentligt och de finansiella målen kommer inte att nås.

Med utgångspunkt från vår uppskattning av marknaden och nya affärer bedöms utsiktorna i dagsläget som goda och vi räknar med kraftigt ökad volym under nästa år.

Det råder dock fortsatt osäkerhet kring hur och i vilken omfattning den pågående pandemin kommer att påverka våra kunder, leverantörer och oss i framtiden.

Årsstämma

Årsstämma 2021 kommer att äga rum kl 16.00 tisdagen den 20 april 2021. Stämman planeras att genomföras digitalt, detaljer kommer i kallelsen.

Årsredovisning 2020 och delårsrapporter 2021

Årsredovisningen för 2020 kommer att finnas tillgänglig i bolagets reception och på bolagets hemsida senast den 30 mars 2021.

Delårsrapportering för 2021 kommer att lämnas enligt följande:

Delårsrapport första kvartalet 20 april, klockan 14.00

Delårsrapport andra kvartalet 15 juli, klockan 14.00

Delårsrapport tredje kvartalet 19 oktober, klockan 14.00.

Koncernens totalresultat i sammandrag

Mkr	Not	Kvartal 4 2020	Kvartal 4 2019	Kvartal 1-4 2020	Kvartal 1-4 2019
Intäkter		371,6	381,9	1 414,4	1 622,1
Kostnad för sålda varor	2	-334,9	-336,4	-1 283,7	-1 411,9
Bruttoresultat		36,7	45,5	130,7	210,2
Övriga rörelseintäkter 1)		1,5	5,6	15,8	5,6
Försäljningskostnader		-15,8	-16,7	-55,9	-59,4
Administrationskostnader		-17,1	-11,7	-54,2	-43,2
Övriga rörelsekostnader		0,0	0,0	0,0	0,0
Rörelseresultat		5,3	22,7	36,4	113,2
Finansiella intäkter		0,2	-0,5	0,4	0,4
Finansiella kostnader	3	4,8	1,3	-5,5	-11,7
Finansiella poster		5,0	0,8	-5,1	-11,3
Resultat före skatt		10,3	23,5	31,3	101,9
Skatt		-2,9	-4,6	-7,4	-21,4
Periodens resultat		7,4	18,9	23,9	80,5
Varav hänförligt till:					
Moderbolagets ägare		6,3	18,0	18,1	73,9
Innehav utan bestämmande inflytande		1,1	0,9	5,8	6,6
Resultat per aktie, kr (ingen utspädning finns)		0,86	2,42	2,45	9,98
Övrigt totalresultat (netto efter skatt)					
Periodens resultat		7,4	18,9	23,9	80,5
Förändringar i säkringsreserv		6,0	3,9	5,5	2,2
Förändringar i omräkningsreserv		-0,3	-0,4	-0,4	-0,2
Summa poster som kommer att omklassificeras till nettoresultatet:		5,7	3,5	5,1	2,0
Omvärderingar av förmånsbestämda åtaganden		-0,8	-1,6	-0,3	-1,6
Summa poster som inte kommer att omklassificeras till nettoresultatet:		-0,8	-1,6	-0,3	-1,6
Periodens totalresultat		12,3	20,8	28,7	80,9
Varav periodens totalresultat hänförligt till:					
Moderbolagets ägare		11,2	19,9	22,9	74,3
Innehav utan bestämmande inflytande		1,1	0,9	5,8	6,6

¹⁾ Hela beloppet 2020 avser stöd för korttidspermittering och omställningsstöd.

Koncernens finansiella ställning i sammandrag

Mkr	Not	31 dec 2020	31 dec 2019
Tillgångar			
Immateriella anläggningstillgångar		33,6	39,0
Materiella anläggningstillgångar		564,3	523,2
<i>varav ny produktionsanläggning för strängpressning</i>		<i>316,5</i>	<i>268,7</i>
Nyttjanderättstillgångar		17,5	13,8
Finansiella anläggningstillgångar		0,2	0,2
Summa anläggningstillgångar		615,6	576,2
Varulager		242,4	232,0
Kortfristiga fordringar	4	227,3	252,0
Likvida medel		65,1	29,9
Summa omsättningstillgångar		534,8	513,9
Summa tillgångar		1 150,4	1 090,1
Eget kapital			
Eget kapital hänförligt till moderbolagets aktieägare		421,7	398,8
Innehav utan bestämmande inflytande		23,9	18,1
Summa eget kapital		445,6	416,9
Skulder			
Räntebärande skulder och avsättningar		169,2	173,7
Uppskjutna skatteskulder		64,4	55,1
Summa långfristiga skulder		233,6	228,8
Räntebärande skulder		118,4	156,5
Ej räntebärande skulder	4	352,8	287,9
Summa kortfristiga skulder		471,2	444,4
Summa eget kapital och skulder		1 150,4	1 090,1

Koncernens förändringar i eget kapital i sammandrag

Mkr	Kvartal 4 2020	Kvartal 4 2019	Kvartal 1-4 2020	Kvartal 1-4 2019
Totalt eget kapital vid periodens början	433,3	397,5	416,9	374,4
Förändringar hänförliga till moderbolagets ägare:				
Periodens totalresultat	11,2	19,9	22,9	74,3
Förändringar hänförliga till innehav utan bestämmande inflytande:				
Periodens totalresultat	1,1	0,9	5,8	6,6
Utdelning	0,0	-1,4	0,0	-38,4
Totalt eget kapital vid periodens slut	445,6	416,9	445,6	416,9

Koncernens kassaflöde i sammandrag

Mkr	Not	Kvartal 4 2020	Kvartal 4 2019	Kvartal 1-4 2020	Kvartal 1-4 2019
Den löpande verksamheten					
Rörelseresultat		5,3	22,7	36,4	113,2
Av- och nedskrivningar		16,7	15,9	66,7	57,7
Övriga ej kassaflödespåverkande poster		1,7	-4,8	1,9	1,5
Erhållen/Erlagd ränta		-1,5	0,9	-10,2	-11,7
Betald skatt		-0,9	-6,6	-5,5	-28,7
Kassaflöde före förändringar av rörelsekapitalet		21,3	28,1	89,3	132,0
Varulager		-23,7	-17,0	-10,3	15,4
Rörelsefordringar		44,4	62,1	36,2	7,3
Rörelseskulder		69,4	-40,0	64,2	-44,0
Kassaflöde från den löpande verksamheten		111,4	33,2	179,4	110,7
Investeringar i anläggningstillgångar 1)	6	-21,0	-38,9	-92,7	-232,1
Försäljning av anläggningstillgångar		0,0	0,0	0,0	0,0
Kassaflöde från investeringsverksamheten		-21,0	-38,9	-92,7	-232,1
Utdelning		0,0	-1,4	0,0	-38,4
Upptagna lån		-0,2	-3,5	15,5	94,4
Förändring av checkkredit		-76,0	-25,6	-41,0	94,0
Amortering av lån		-8,3	-6,8	-23,1	-25,1
Kassaflöde från finansieringsverksamheten		-84,5	-37,3	-48,6	124,9
Periodens kassaflöde		5,9	-43,0	38,1	3,5
Likvida medel vid periodens början		61,5	72,9	29,9	26,1
Kursdifferens i likvida medel		-2,3	0,0	-2,9	0,3
Likvida medel vid periodens slut		65,1	29,9	65,1	29,9
Likviditetsreserv				189,1	146,8

¹⁾ Av årets kassaflödespåverkande investeringar avser 58,7 Mkr (190,2) uppförandet av ny produktionsanläggning för strängpressning av aluminiumprofiler.

Moderbolaget

Moderbolagets intäkter uppgick till 27,1 Mkr (21,8) och utgörs av hyror från bolag i koncernen. Resultatet efter finansiella poster uppgick till 16,6 Mkr (15,8).

Investeringar i moderbolaget under 2020 uppgår till 16,5 Mkr (66,5) och avser fastighetsrelaterade investeringar.

Moderbolagets räntebärande skulder uppgick den 31 december 2020 till 57,5 Mkr (163,6) och avser koncerninterna skulder till dotterbolag.

Moderbolaget har ingen anställd (ingen). Moderbolagets risker och osäkerhetsfaktorer avviker inte väsentligt från koncernens.

Moderbolagets resultaträkning i sammandrag¹⁾

Mkr	Not	Kvartal 4 2020	Kvartal 4 2019	Kvartal 1-4 2020	Kvartal 1-4 2019
Intäkter		6,8	5,4	27,1	21,8
Kostnad för sålda varor		-1,1	-0,7	-5,7	-3,4
Bruttoresultat		5,7	4,7	21,4	18,4
Övriga rörelseintäkter		0,0	0,0	0,0	0,0
Administrationskostnader		-1,0	-1,1	-4,2	-4,5
Rörelseresultat		4,7	3,6	17,2	13,9
Resultat från andelar i dotterbolag		0,0	3,5	0,0	3,5
Ränteintäkter och liknande resultatposter		0,2	0,3	0,7	1,3
Räntekostnader och liknande resultatposter		0,0	-1,0	-1,3	-2,9
Resultat efter finansiella poster		4,9	6,4	16,6	15,8
Bokslutsdispositioner		-16,1	-8,1	-16,1	-8,1
Resultat före skatt		-11,2	-1,7	0,5	7,7
Skatt		2,6	1,4	0,1	-0,6
Periodens resultat		-8,6	-0,3	0,6	7,1

¹⁾Moderbolagets resultaträkning utgör tillika dess rapport över totalresultat

Moderbolagets balansräkning i sammandrag

Mkr	Not	31 dec 2020	31 dec 2019
Tillgångar			
Anläggningstillgångar			
Materiella anläggningstillgångar		187,5	176,9
Finansiella placeringar (aktier i dotterbolag)		87,9	87,9
Summa anläggningstillgångar		275,4	264,8
Omsättningstillgångar			
Kortfristiga fordringar		0,1	135,1
Kassa och bank		22,0	0,0
Summa omsättningstillgångar		22,1	135,1
Summa tillgångar		297,5	399,9
Eget kapital och skulder			
Eget kapital		171,7	171,2
Obeskattade reserver		60,8	54,7
Uppskjutna skatteskulder		3,3	3,4
Långfristiga skulder		0,0	0,0
Kortfristiga skulder		61,7	170,6
Summa eget kapital och skulder		297,5	399,9

Noter

Not 1 - Redovisningsprinciper

Delårsrapporten har upprättats i enlighet med IAS 34 Delårsrapportering. Moderbolagets redovisningar har upprättats enligt Årsredovisningslagen och Rådet för finansiell rapportering RFR 2 Redovisning för juridiska personer. De redovisningsprinciper som tillämpas för koncernen stämmer överens med de principer som används vid upprättandet av den senaste årsredovisningen.

Not 2 - Av- och nedskrivningar på materiella och immateriella anläggningstillgångar

Mkr	Kvartal 4 2020	Kvartal 4 2019	Kvartal 1-4 2020	Kvartal 1-4 2019
Immateriella anläggningstillgångar	1,6	1,3	6,2	1,8
Byggnader och mark	1,5	1,0	5,9	3,8
Maskiner och inventarier	11,7	10,6	47,2	45,0
Nyttjanderättstillgångar	1,9	2,7	7,4	6,8
Totalt	16,7	15,6	66,7	57,4
varav nedskrivningar	0,0	0,0	0,0	0,0

Not 3 - Finansiella kostnader

Mkr	Kvartal 4 2020	Kvartal 4 2019	Kvartal 1-4 2020	Kvartal 1-4 2019
Räntekostnader	0,2	2,0	6,1	7,8
Orealiserade kursomvärderingar valutalån (vinst neg, förlust pos)	-6,8	-3,6	-5,4	1,3
Övriga finansiella kostnader	1,8	0,3	4,8	2,6
Totalt	-4,8	-1,3	5,5	11,7

Not 4 - Koncernens finansiella instrument värderade till verkligt värde i rapporten över finansiell ställning

Mkr	31 dec 2020	31 dec 2019
Kortfristiga fordringar		
Valutaderivat	7,1	1,6
Kortfristiga ej räntebärande skulder		
Räntederivat	0,0	0,3
Valutaderivat	0,0	1,2

Såväl ränte- som valutaderivat används för säkring och är värderade på nivå 2 enligt IFRS 13.

Not 5 - Ställda säkerheter och eventalförpliktelser

Mkr	31 dec 2020	31 dec 2019
Fastighetsinteckningar	82,9	82,9
Företagsinteckningar	341,5	241,5
Aktier i dotterbolag	226,4	226,5
Borgensförbindelser till förmån för andra företag	0,0	0,0
Garantiåtaganden FPG/PRI	0,2	0,2

Not 6 - Kassaflödesanalys, investeringar i anläggningstillgångar

Mkr	Kvartal 4 2020	Kvartal 4 2019	Kvartal 1-4 2020	Kvartal 1-4 2019
Investeringar i anläggningstillgångar	48,7	130,7	94,9	218,6
<i>varav avseende ny produktionsanläggning för strängpressning</i>	<i>21,7</i>	<i>115,6</i>	<i>56,3</i>	<i>183,4</i>
Ej betalda	-11,5	-9,4	-11,5	-9,4
<i>varav avseende ny produktionsanläggning för strängpressning</i>	<i>-5,8</i>	<i>-8,2</i>	<i>-5,8</i>	<i>-8,2</i>
Betalda i perioden, aktiverade under tidigare period	5,7	5,0	9,3	22,8
<i>varav avseende ny produktionsanläggning för strängpressning</i>	<i>4,6</i>	<i>5,0</i>	<i>8,2</i>	<i>15,0</i>
Investeringar i anläggningstillgångar	42,9	126,3	92,7	232,0

Not 7 - Närståenderrelationer

Inga närståendetransaktioner som väsentligt påverkat koncernens resultat eller finansiella ställning har skett under perioden. Utöver de koncerninterna hyresintäkterna i moderbolaget har inga väsentliga närståendetransaktioner heller skett i moderbolaget.

Nyckeltal

Koncernen	Kvartal 4 2020	Kvartal 4 2019	Kvartal 1-4 2020	Kvartal 1-4 2019
Intäkter, Mkr	371,6	381,9	1 414,4	1 622,1
Resultat före av- och nedskrivningar (EBITDA), Mkr	22,0	38,6	103,1	170,9
Rörelseresultat, Mkr	5,3	22,7	36,4	113,2
Rörelsemarginal, %	1,4	5,9	2,6	7,0
Resultat före skatt, Mkr	10,3	23,5	31,3	101,9
Resultatmarginal, %	2,8	6,2	2,2	6,3
Avkastning på eget kapital, %	6,8	18,6	5,5	20,3
Avkastning på sysselsatt kapital, %	2,8	11,8	5,0	18,0
Kassaflöde från den löpande verksamheten, Mkr	111,4	33,2	179,4	110,7
Investeringar, Mkr	16,2	48,2	94,9	218,6
Likviditetsreserv, Mkr	-	-	189,1	146,8
Räntebärande nettoskuld, Mkr	-	-	222,5	300,2
Nettoskuld/EBITDA, ggr	-	-	2,2	1,8
Räntebärande skulder och räntebärande avsättningar, Mkr	-	-	287,6	330,2
Nettoskuldssättningsgrad, ggr	-	-	0,5	0,7
Balansomslutning, Mkr	-	-	1 150,4	1 090,1
Soliditet, %	-	-	38,7	38,2
Kapitalomsättningshastighet, ggr	-	-	1,9	2,6
Andel riskbärande kapital, %	-	-	44,3	43,3
Räntetäckningsgrad, ggr	-1,1	-17,4	6,8	9,7
Medelantal anställda (motsvarande heltidstjänster)	470	462	461	466
Intäkter per anställd (medelantal), Tkr	790	827	3 068	3 481
Resultat efter finansiella poster per anställd (medelantal), Tkr	22	51	68	219
Genomsnittligt antal aktier, tusental (Ingen utspädning finns)	7 399	7 399	7 399	7 399
Antal aktier vid periodens slut, tusental	7 399	7 399	7 399	7 399
Resultat per aktie, kr	0,86	2,42	2,45	9,98
Eget kapital per aktie, kr	-	-	56,99	53,90

Ovanstående nyckeltal presenteras för att sammanfatta den finansiella rapporten och underlätta läsarens översikt av ProfilGruppens finansiella ställning. Definitioner samt avstämning finns på ProfilGruppens hemsida: www.profilgruppen.se.

Avrundningsdifferenser kan förekomma. Vid beräkning av nyckeltalen avkastning på eget respektive sysselsatt kapital samt kapitalomsättnings-hastighet har resultat och omsättning för perioden uppräknats till tolv månader. Nyckeltalen avser koncernen och baseras på koncernens siffror inklusive innehav utan bestämmande inflytande, med undantag av resultat per aktie samt eget kapital per aktie.

Undertecknade försäkrar att delårsrapporten har upprättats i enlighet med IAS 34 Delårsrapportering, respektive god redovisningssed och ger en rättvisande bild av koncernens och företagens ställning och resultat, samt beskriver väsentliga risker och osäkerhetsfaktorer som de företag som ingår i koncernen står inför.

Åseda den 9 februari 2021

Styrelsen i ProfilGruppen AB (publ)
Orgnr 556277-8943

Bokslutskommunikén har inte granskats av bolagets revisorer.

Korta fakta om ProfilGruppen

- Visionen är att vara den mest eftertraktade leverantören av innovativa profillösningar av aluminium i norra Europa
- Ett samarbete med ProfilGruppen ska vara okomplicerat och med personligt engagemang
- Aluminium är vårt val, det är mer fördelaktigt ur ett livscykelerspektiv än många alternativ och gör att vi kan utveckla hållbara produkter
- Strängpressade profiler och komponenter i aluminium används i många branscher, exempelvis inredning, bygg, fordon och elektronik
- Egen tillverkning sker uteslutande i Åseda och omfattar:
 - Fyra presslinjer för tillverkning av aluminiumprofiler
 - Anodiseringsanläggning för ytbehandling
 - Vidareförädling i form av exempelvis skärande bearbetning, bockning och stansning
 - Helautomatiserade anläggningar för bearbetning, lackering och förpackning av inredningsdetaljer
- Ett tiotal underleverantörer breddar utbudet av förädlingsmöjligheter
- Certifiering enligt IATF 16949 och ISO 14001
- Startades 1981 i småländska Åseda
- Noterades på Stockholmsbörsen 1997 och återfinns på listan Small cap

För mer information, vänligen kontakta

Fredrik Zöögling, VD och koncernchef

Tel: 070-932 16 50

fredrik.zoogling@profilgruppen.se

Niklas Danielsson, CFO

Tel: 070-626 95 37

niklas.danielsson@profilgruppen.se

Rapporten innehåller insiderinformation som ProfilGruppen AB (publ) är skyldig att offentliggöra enligt Marknadsmissbruksförordningen. Informationen lämnades genom Fredrik Zöögling's försorg för offentliggörande den 9 februari 2021 kl 14.00.

Aktuell information och foto för fri publicering finns på www.profilgruppen.se

Profil Gruppen.