

TURA GROUP

ÅRSREDOVISNING OCH KONCERNREDOVISNING
FÖR RÄKENSKAPSÅRET 2025-01-01 – 2025-12-31



559319-6446

INNEHÅLLSFÖRTECKNING



FÖRVALTNINGSBERÄTTELSE	1
RESULTATRÄKNING – KONCERNEN	11
BALANSRÄKNING – KONCERNEN	12
KASSAFLÖDESANALYS – KONCERNEN	14
RESULTATRÄKNING – MODERFÖRETAGET	15
BALANSRÄKNING – MODERFÖRETAGET	16
KASSAFLÖDESANALYS – MODERFÖRETAGET	18
NOTER	19
UNDERSKRIFTER	40

FÖRVALTNINGSBERÄTTELSE

Styrelsen för Tura Group AB, org nummer 559319-6446, med säte i Kungsbacka kommun, upprättar härmed årsredovisning och koncernredovisning för räkenskapsåret 2025-01-01 - 2025-12-31.

Allmänt om verksamheten

Koncernen

Koncernens bildande

Tura Group AB (Tura) grundades som Spacett AB i maj 2021 och börsnoterades i december samma år som ett förvärvsbolag (Special Purpose Acquisition Company - SPAC) med syftet att genomföra ett värdeskapande förvärv under 2022. Under våren 2022 inleddes processen med att förvärva Tura Scandinavia AB. Denna process slutfördes och verkställdes den 31 juli 2022 varvid koncernen uppstod i juridisk bemärkelse. I koncernredovisningen redovisas förvärvet emellertid enligt reglerna om omvänt förvärv vilket närmare beskrivs i not 2 och not 4.

Större aktieägare

Nedan framgår de av företagets aktieägare vars innehav översteg 10% av antalet utestående aktier och röster den 31 december 2025.



Ägare	Antal aktier och röster	Aktier och röster i %
Voxson Carl-L Eriksson AB	42 830 770	87,00
Övriga aktieägare med innehav vardera understigande 10 % av utestående aktier och röster	6 400 000	13,00
Summa utestående aktier och röster 2025-12-31	49 230 770	100,00

Verksamhet

Tura är en ledande nordisk distributör av tillbehör inom hemelektronikbranschen. Tura distribuerar i huvudsak en bred portfölj av konsumentelektroniktillbehör utgörande såväl välkända externa varumärken som egenutvecklade varumärken. Tura har en mycket bred kundbas av återförsäljare till vilka koncernen säljer sina produkter. Verksamheten bedrivs i hela Norden. Tura har en mycket erfaren säljkår med starka kundrelationer som ger kunderna värdeskapande stöd, vilket skiljer företaget från många av dess konkurrenter. Tura har ett välinvesterat, högt automatiserat och integrerat IT-, inköps- och logistikupplägg med lagret strategiskt beläget i Nässjö. Tura kommer framöver att växa genom att dra nytta av sin marknadsposition och starka kundbas i Norden, tillsammans med att utveckla egna varumärken och förvärva andra varumärken eller verksamheter.

Styrelsen

Turas styrelse består av fyra ledamöter. Styrelsen väljs på ett år. Samtliga ledamöter är oberoende i förhållande till företagets större ägare och till verksamheten. Styrelsen i moderföretaget Tura Group AB behandlar även förvaltningen av Tura Scandinavia AB och de övriga dotterföretagen och följer en årligen fastställd arbetsordning med regler för rapportering till styrelsen och särskilda regler för VD:s ansvar och befogenheter. Styrelsens överväganden och beslut syftar främst till att främja företagets avkastning, finansiella ställning och långsiktiga utveckling.

Styrelsen har sedan årsstämman 2025 haft åtta protokollförda sammanträden; ett konstituerande, fyra i samband med kvartals- och bokslutsrapporter samt tre rörande budget, årsredovisning och strategiska frågor.

Aktien

Tura Group AB:s aktie är noterad på Spotlight Stock Market under kortnamnet TURA. Aktien har ISIN-kod SE0017083355.

Produktområden



BARN & BABY



BÖCKER



DATORTILLBEHÖR



FOTO & VIDEO



GAMING



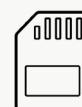
GRAFISKT



HEM & HUSHÅLL



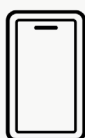
HÄLSA & PERSONVÅRD

HÖRLURAR &
HÖGTALARE

LAGRINGSMEDIA



LEKSAKER & SPEL



MOBILTILLBEHÖR



RADIO & TV



SMARTA HEM



TÄCKNINGSTRUSTNING

Moderföretaget

Verksamhet

Moderföretaget, Tura Group AB (publ), utför koncerngemensamma funktioner för företagsledning, personaladministration och börsrelaterade ärenden.

Styrelsen

Se under motsvarande avsnitt för koncernen.

Utveckling av företagets verksamhet, resultat och ställning

Koncernen

Belopp KSEK	2025-12-31	2024-12-31	2023-12-31	2022-12-31	2021-12-31
Nettoomsättning	973 792	825 627	853 793	918 311	876 363
Bruttomarginal %	19,4	19,0	20,0	19,1	20,4
EBITDA-marginal %	3,3	3,8	4,9	7,2	9,0
Eget kapital	273 528	272 829	274 808	273 867	242 872
Balansomslutning	602 560	518 688	566 266	602 148	526 839
Avkastning på sysselsatt kapital %	4,5	4,7	6,8	9,4	19,3
Avkastning på eget kapital %	4,4	4,5	8,0	14,3	31,8
Soliditet	45,4	52,6	48,5	45,5	46,1
Genomsnittligt antal utestående aktier	49 230 770	49 230 770	49 230 770	45 513 510	42 830 770
Vinst per aktie, kr	0,10	0,16	0,29	0,54	1,31
Medelantal anställda	107	92	99	93	89
Definitioner: se not 39					

Nettoomsättning och bruttomarginal

Koncernen omsatte under verksamhetsåret 973 792 Tkr (825 627 Tkr) vilket är en ökning med 17,9 % som till stor del beror på de nya produktområdena Böcker och Leksaker & Spel som tillfördes koncernen genom förvärvet av Nordic Entertainment Division från Exertis CapTech AB den 31 mars 2025. Utvecklingen i koncernens övriga produktområden har varierat och marknaden har varit avvaktande, framför allt under det första halvåret.

Bruttovinsten uppgick till 189,2 Mkr (157,2 Mkr) och bruttomarginalen till 19,4 % (19,0 %). Kostnaden för sålda handelsvaror och därmed bruttomarginalen påverkades negativt under året till följd av negativa valutaeffekter som var större än normalt under de första och fjärde kvartalen samt till följd av inkuransavsättning som systematiskt genomförs månatligen och som varit högre än normalt under fjärde kvartalet. Under de sista tre kvartalen påverkades bruttovinsten och marginalen positivt av de nya produktområdena.

Kostnader

Rörelsekostnaderna exklusive handelsvaror och avskrivningar under året uppgick till 159 498 Tkr (126 867 Tkr) fördelat på övriga externa kostnader 72 713 Tkr (58 101 Tkr) och personalkostnader 86 785 Tkr (68 766 Tkr). I jämförelse med motsvarande period föregående år har framför allt kostnaderna för utfrakter ökat väsentligt, främst till följd av de nya produktområdena. Personalkostnaderna följde i stort sett utvecklingen i antalet anställda som ökat jämfört med föregående år till följd av de nya produktområdena vilka även påverkade de övriga externa kostnaderna i motsvarande mån.

Finansiella poster

Företagets räntenetto uppgick till -6,4 Mkr (-6,2 Mkr). Ökningen är främst hänförlig till högre utnyttjande av krediter till följd av de under andra kvartalet tillkomna produktområdena Böcker och Leksaker & Spel.

Resultat

Koncernens resultat före bokslutsdispositioner och skatter uppgick till 12,0 Mkr (12,2 Mkr). Det gav en nettomarginal på 1,2 % (1,5 %). Nettoresultatet uppgick till 5,1 Mkr (7,8 Mkr) och är belastat med skattekostnader om cirka 2,3 Mkr hänförliga till tidigare år och huvudsakligen sammanhängande med omständigheterna som kommenteras under "Väsentliga händelser under räkenskapsåret" nedan samt i Not 29.

Kassaflöde

Kassaflödet från den löpande verksamheten uppgick till

16 265 Tkr (11 407 Tkr). Förändringen är till största delen hänförlig till en väsentlig ökning i rörelseskulder. Kassaflödet från investeringar uppgick till -15 966 Tkr (-391 Tkr) vilket kommenteras närmare under "Investeringar och avskrivningar" nedan. Kassaflödet från finansieringsverksamheten uppgick till -16 123 Tkr (-34 350 Tkr). Förändringen är främst hänförlig till högre utnyttjande av rörelsekredit hos bank jämfört med föregående år. Det totala kassaflödet under perioden uppgick till -15 824 Tkr (-23 334 Tkr). I sammanfattning är den ökade upplåningen och de ovan nämnda förändringarna i rörelsekapitalet den främsta orsaken till förbättringen.

Likviditet

Koncernens likvida medel uppgick vid årets slut till 4 261 Tkr (20 231 Tkr) och likviditeten inklusive outnyttjade krediter uppgick till 47 431 Tkr (109 029 Tkr). Koncernens räntebärande skuld steg med 54,5 Mkr under året, främst till följd av förvärven av Inspirera & Co/Swedish Posture och verksamheten i den nordiska Entertainment Divisionen i Exertis CapTech AB samt på grund av ökad kapitalbindning i varulager och kundfordringar i samband med utvecklingen av de nya produktområdena. Under det fjärde kvartalet höjdes koncernens checkkredit hos banken med 25 Mkr. Koncernens målsättning är att hålla de likvida medlen på en nivå som optimerar den räntebärande nettoskulden.

Investeringar och avskrivningar

Koncernens investeringar i utrustning mm under verksamhetsåret uppgick till 6 560 Tkr (1 257 Tkr), huvudsakligen i koncernens logistikcenter i Nässjö. Vidare förvärvades aktierna i Inspirera & Co AB för 10 797 Tkr. Avskrivningarna uppgick till 13 888 Tkr (13 361 Tkr) varav 9 146 Tkr (8 045 Tkr) avser avskrivning på goodwill hänförlig till förvärven under 2023 av Happy Plugs, NILAS3D ApS och Golla Oy samt förvärvet av Inspirera & Co AB i februari 2025. Goodwill uppgick vid förvärvstillfällena till 46 222 Tkr (40 220 Tkr) och skrivs av linjärt över 5 år.

Eget kapital

Koncernens egna kapital vid årets slut uppgick till 273 528 Tkr (272 829 Tkr). Soliditeten uppgick till 45,4 % (52,6 %).

Personal

Det genomsnittliga antalet anställda under året uppgick till 107 (92). Ökningen beror i huvudsak på tillförseeln av ett 30-tal medarbetare i produktområdena Böcker och Leksaker & Spel under det andra kvartalet.

Moderföretaget

Belopp KSEK	2025-12-31	2024-12-31	2023-12-31	2022-12-31	2021-12-31
Nettoomsättning	6 814	6 658	6 632	1 944	-
Rörelseresultat	1 394	1 288	1 192	-1 088	-252
Resultat efter finansiella poster	-159	-43 303	15 094	14 912	-252
Balansomslutning	254 018	249 624	275 188	266 977	27 186
Soliditet %	78,8	80,7	90,2	90,3	99,1
Medelantal anställda	3	4	4	1	-
Definitioner: se not 39					

Företaget registrerades den 27 maj 2021 som ett förvärvsbolag (Special Purpose Acquisition Company - SPAC). I december 2021 noterades företaget på Spotlight Stock Market varvid en nyemission om 27 Mkr genomfördes. Under början av 2022 vidtog arbetet med att finna ett lämpligt förvävsobjekt och den 30 maj 2022 tecknades avtal med ägarna av Tura Scandinavia AB om förvärv av samtliga aktier i företaget. Efter att förvärvet verkställdes den 31 juli 2022 har företaget övergått till att vara det juridiska moderföretaget med Tura Scandinavia AB och, sedermera under 2023, Happy Plugs AB och Golla Oy som dess dotterföretag. Från och med november 2022 flyttades VD och tre andra medarbetare över till företaget från dotterföretaget Tura Scandinavia AB. Omsättningen består i debitering av management fees till dotterföretagen hänförliga till koncerngemensamma tjänster.

Nettoomsättning och övriga rörelseintäkter

Moderföretaget har inte haft någon omsättning under verksamhetsåret men har debiterat dotterföretagen för de kostnader som uppkommit i Företaget under räkenskapsåret. Dessa debiteringar uppgick till 6 814 Tkr (6 658 Tkr).

Kostnader

Rörelsekostnaderna uppgick till 5 427 Tkr (5 370 Tkr), huvudsakligen bestående av kostnader för börsplats samt lönekostnader för VD och 2 (3) övriga medarbetare som överflyttades från Tura Scandinavia AB den 1 november 2022.

Resultat

Resultatet efter finansiella poster blev -159 Tkr (-43 303 Tkr). Vidare mottogs koncernbidrag från Tura Scandinavia AB om 4 850 Tkr (5 000 Tkr). Till följd av att verksamheten i dotterkoncernen Happy Plugs numera i huvudsak bedrivs i dotterföretaget Tura Scandinavia AB har det bokförda värdet på aktierna i Happy Plugs i moderföretaget justerats genom en nedskrivning om 825 Tkr (43 278 Tkr). Denna nedskrivning påverkar inte koncernens resultat och ställning.

Likviditet

Företagets likvida medel vid årets slut uppgick till 205 Tkr (487 Tkr). Under året utdelades 4 923 Tkr (7 385 Tkr) till aktieägarna.

Investeringar och avskrivningar

Investeringarna under verksamhetsåret uppgick till 10 797 (0 Tkr) och avser aktierna i Inspirera & Co AB som tillträdades den 1 februari 2025. Moderföretaget har inga inventarier, verktyg och installationer eller andra materiella anläggningstillgångar som är föremål för avskrivningar.

Eget kapital

Företagets egna kapital vid årets slut uppgick till 200 125 Tkr (201 507 Tkr). Soliditeten uppgick till 78,8 % (80,7 %).

Personal

Medelantalet anställda var 3 (4).



Väsentliga händelser under räkenskapsåret

Förvärvet av Inspirera&Co AB/Swedish Posture

Den 1 februari förvärvade moderföretaget Tura Group AB planenligt samtliga aktier i Inspirera & Co AB som bland annat äger det framgångsrika och innovativa varumärket Swedish Posture med inriktning på hållning, ergonomi och aktiv livsstil. Köpeskillingen uppgick till 10,8 Mkr. Sedermera har under året all verksamhet i företaget och dess två medarbetare förts över till Tura vilket under året har medfört en omsättningsökning med cirka 10 Mkr.

Förvärvet av den nordiska Entertainment Divisionen från Exertis CapTech AB

Den 31 mars 2025 förvärvade Tura Scandinavia AB planenligt verksamheten i den nordiska Entertainment Divisionen i Exertis CapTech AB med ett 30-tal medarbetare för att ytterligare bredda portföljen med varumärken och kompetens. Divisionen Entertainment arbetar främst inom produktområdena Böcker och Leksaker & Spel vilket stärker Turas erbjudande till befintliga kunder och närvaron på den nordiska marknaden inom de underhållningsrelaterade segmenten. Köpeskillingen uppgick till det bokförda nettovärdet av de förvärvade

tillgångarna (huvudsakligen varulager) vilket uppgick slutligen till cirka 40 Mkr och betalades i sin helhet kontant med början den 31 mars och även delvis under det andra kvartalet. Finansieringen skedde helt genom egen kassa och befintliga kreditutrymmen. Den förvärvade verksamheten beräknas under året ha medfört en omsättningsökning om cirka 116 Mkr.

Beslut från Skatteverket med skattetillägg

Den 20 november 2025 erhöll ett av koncernens dotterföretag beslut från Skatteverket att nekas avdrag för outnyttjade underskott samt att påföras ett skattetillägg om cirka 5 Mkr. Företaget anser att cirka 4,7 Mkr av det påförda skattetillägget är uppenbart oskäligt och har överklagat beslutet samt medgivits anstånd med betalning av skattetillägget tills dess att frågan är slutligen avgjord i domstol. Företaget anser vidare att beloppet är behäftat med sådan grad av osäkerhet att det i väntan på avgörande ska redovisas som en eventualförpliktelse och inte som en kostnad och skuld i koncernens räkenskaper. Denna omständighet kommenteras vidare i Not 29.

Några andra väsentliga händelser under räkenskapsåret har ej inträffat.



Viktiga förhållanden

I koncernredovisningen redovisas Tura Group AB:s förvärv av Tura Scandinavia AB den 31 juli 2022 enligt reglerna om omvänt förvärv vilket innebär att Tura Scandinavia AB redovisas som det förvärvande företaget i koncernredovisningen trots att Tura Group AB, juridiskt sett, är moderföretag. Det innebär bland annat att en exceptionell kostnad av ej återkommande natur, en listningskostnad (övervärde), om 21,2 Mkr uppstod och belastade rörelsens kostnader i koncernresultaträkningen för 2022. Innebörden av redovisningsmetoden och konsekvenserna därav beskrivs mera utförligt i not 2 och 4.



Förväntad framtida utveckling

Koncernen

Koncernens mål är att växa i genomsnitt 10 - 15% per år, organiskt och via förvärv. Tack vare en välinvesterad och automatiserad logistik med tillgänglig kapacitet kan bolaget växa med begränsade investeringar, vilket ökar volymer och därmed lönsamheten.

Företagets finansiella mål är att ha en genomsnittlig EBITDA-marginal om cirka 8%, vilket ska hållas genom ökade volymer som ger operationell skala och hävstång samt kontinuerlig produktivitetsutveckling i befintlig struktur via tex investeringar i automation och IT. Eventuella förvärv kan tillföra synergier i form av rationalisering av lager, ledning samt säljkår. Egna varumärken utgör endast en mindre del av omsättningen idag men de har i snitt högre bruttomarginaler, varför tillväxt av dessa främjar ökad bruttomarginal. Det ska dock balanseras mot kundernas behov, konkurrenskraften i de externa varumärkena som dessa medför samt att helheten i sortimentsstrategin blir konkurrenskraftig. Vidare innebär egna varumärken mer rörelsekostnader än för externa varumärken varför skillnaden på EBITDA-marginalnivå är mindre.

Moderföretaget

Utdelningspolicy

Företagets utdelningspolicy är att utdelningen över tid ska uppgå till mellan 25 och 50 % av resultatet efter skatt. Samtidigt ska utdelningsnivån anpassas till bolagets strategi, investeringsmöjligheter, finansiella ställning, andra finansiella mål och risker som styrelsen anser vara relevanta.

Väsentliga risker och osäkerhetsfaktorer

Koncernen

Turas verksamhet är utsatt för olika risker som kan indelas i omvärldsrisker, operationella risker och finansiella risker.

Omvärldsrisker

Dessa risker kommer av faktorer som marknadsutveckling (struktur och konjunktur), modetrender, säsongsvariationer, tekniskskiften och direktimport. Turas ledning och styrelse har långvarig branschfarenhet och följer utvecklingen inom dessa områden för att parera svängningar och anpassa verksamheten. I tillägg till dessa risker kan de marknader där Tura är verksam i viss mån påverkas av följderna av kriget i Ukraina. Det pågående kriget i Ukraina och konflikten i Gaza har hittills inte påverkat koncernens verksamhet i väsentlig utsträckning och även om inget i nuläget tyder på att det kommer att göra det så går det inte att utesluta att den inverkan som dessa konflikter har på omvärlden i någon mån kan komma att påverka koncernens verksamhet i framtiden. I detta sammanhang kan man inte bortse ifrån det tilltagande hotet från s k hybridkrigföring vilket redan har visat sig genom den cyberattack som företaget har utsatts för.

Operationella risker

De viktigaste riskerna utgörs här av potentiella störningar inom logistik, IT och varuförsörjning. Vidare finns risker sammankopplade med kundkoncentration/beroende, produktsortiment samt val av kundsegment och leverantörer. Företagsledningen har lång erfarenhet av verksamheten och är väl skickad att hantera dessa risker. Organisationen har få beslutsnivåer och arbetar mycket nära marknaden.

Finansiella risker

Dessa påverkar företagens finansiella instrument (finansiella anläggningstillgångar utom uppskjuten skattefordran, kundfordringar, övriga fordringar och likvida medel samt skulder till leverantörer och kreditinstitut) och kan i sin tur uppdelas i prisrisk, kreditrisk, likviditetsrisk och kassaflödesrisk. Företaget har en finanspolicy som reglerar hanteringen av dessa risker.


En viktig prisrisk ligger i valutaexponeringen eftersom stora delar av varuförsörjningen sker i EUR och USD medan en stor del av försäljningen, förutom i EUR, sker i SEK, NOK och DKK. Företagets policy är att handla valutor avista och styra valutaflödena så att de i möjligaste mån balanseras men terminssäkra nettoexponeringar i utländska valutor vid större affärer.

En annan prisrisk ligger i ränteeponeringen men den bedöms inte som väsentlig för företaget.

Turas kreditrisk härrör huvudsakligen från kundernas eventuella oförmåga att fullgöra sina betalningar. Branschens utveckling på senare år har medfört att denna risk har tilltagit. En noggrann kreditbevakning utförs löpande för att i möjligaste mån förutse och undvika eventuella förluster till följd av kunders betalningssvårigheter.

Likviditetsrisken utgörs av företagens eventuella oförmåga att kunna fullgöra sina betalningar. Företaget har en långsiktig bankförbindelse och ett kreditarrangemang som täcker likviditetsbehovet inom ramen för säsongsvängningarna i försäljningen.

Utöver den ovan nämnda kreditrisken bedöms inte företaget vara utsatt för någon väsentlig kassaflödesrisk.



Moderföretaget

Moderföretaget har inga andra risker än dem som avser koncernen.

Forskning och utveckling

Koncernen

Koncernen bedriver ingen forskning och utveckling.

Utländska filialer

Koncernen bedriver verksamhet genom filialer i Norge, Danmark och Finland.

Egna aktier

Koncernen innehar inga egna aktier.

Hållbarhetsupplysningar

För koncernens hållbarhetsrapport hänvisas till hemsidan www.turascandinavia.com.

Tillstånds- eller anmälningspliktig verksamhet enligt miljöbalken

Koncernen

Koncernen bedriver ingen tillstånds- eller anmälningspliktig verksamhet.



Eget kapital

Koncernen	Aktiekapital	Balanserat resultat inkl årets resultat	Summa eget kapital
Ingående balans 2025-01-01	4 923	267 906	272 829
Omräkningsdifferenser	-	494	494
Årets resultat	-	5 128	5 128
Summa	4 923	273 528	278 451
<i>Transaktioner med ägare</i>			
Utdelning till aktieägarna	-	-4 923	-4 923
Summa	-	-4 923	-4 923
Utgående balans 2025-12-31	4 923	268 605	273 528

Moderföretaget	Aktiekapital	Fri överkursfond	Balanserat resultat inkl årets resultat	Summa eget kapital
Ingående balans 2025-01-01	4 923	221 654	-25 070	201 507
Utdelning	-	-	-4 923	-4 923
<i>Årets resultat</i>	-	-	3 540	3 540
Avrundningar	-	-	1	1
Utgående balans 2025-12-31	4 923	221 654	-26 452	200 125

Förslag till disposition beträffande bolagets vinst eller förlust

Styrelsen och verkställande direktören föreslår att fritt eget kapital i moderföretaget, kronor 195 143 630, disponeras enligt följande:

	Belopp i SEK
Utdelning, [49 230 770 aktier* 0,10 kr]	4 923 077
Balanseras i ny räkning	190 220 553
Summa	195 143 630

Styrelsens yttrande enligt 18 Kap 4§ ABL avseende föreslagen vinstutdelning för verksamhetsåret 2025

Vid utgången av verksamhetsåret var företagets och dess dotterföretags finansiella ställning god. Den föreslagna utdelningen minskar moderföretagets soliditet från 78,8 % till 76,8 % och koncernens soliditet från 45,4 % till 44,6 %. Koncernens verksamhet bedrivs med i huvudsak god efterfrågan på de marknader där den är verksam. Styrelsens uppfattning är att företaget och dess dotterföretag efter den föreslagna utdelningen har fortsatt god finansiell kapacitet att möta de krav som verksamhetens art, omfattning, investeringsbehov och risker ställer på koncernens egna kapital. Förslaget är således försvarligt med hänsyn till företagets och koncernens konsolideringsbehov, likviditet och ställning i övrigt vilket bland annat innebär att förslaget inte hindrar koncernen från att fullgöra sina skyldigheter på kort och lång sikt.

Kungsbacka 2026-04-23

Styrelsen och Verkställande Direktören

Vad beträffar företagets resultat och ställning i övrigt, hänvisas till efterföljande resultat- och balansräkningar med tillhörande bokslutskommentarer.



RESULTATRÄKNING – KONCERNEN

Belopp i KSEK	Not	2025-01-01- 2025-12-31	2024-01-01- 2024-12-31
Rörelsens intäker			
Nettoomsättning	5	973 792	825 627
Övriga rörelseintäkter	6	2 562	1 428
Summa intäkter		976 354	827 055
Rörelsens kostnader			
Handelsvaror		-784 586	-668 405
Övriga externa kostnader	7,10	-72 713	-58 101
Personalkostnader	8	-86 785	-68 766
Av- och nedskrivningar av materiella och immateriella anläggningstillgångar	9	-13 888	-13 361
Summa rörelsens kostnader		-957 972	-808 633
Rörelseresultat		18 382	18 422
Finansiella poster			
Ränteintäkter och liknande resultatposter	12	245	756
Räntekostnader och liknande resultatposter	13	-6 606	-6 930
Summa finansiella poster		-6 361	-6 174
Resultat efter finansiella poster		12 021	12 248
Resultat före skatt		12 021	12 248
Skatt på årets resultat	14	-6 893	-4 437
Årets resultat		5 128	7 811
Hänförligt till Moderföretagets aktieägare		5 128	7 811

BALANSRÄKNING – KONCERNEN

Belopp i KSEK	Not	2025-12-31	2024-12-31
TILLGÅNGAR			
Anläggningstillgångar			
<i>Immateriella anläggningstillgångar</i>			
Balanserade utgifter för utvecklingsarbeten och liknande arbeten	15	492	1 208
Goodwill	16	21 858	24 495
		22 350	25 703
<i>Materiella anläggningstillgångar</i>			
Inventarier, verktyg och installationer	17	16 326	14 368
		16 326	14 368
<i>Finansiella anläggningstillgångar</i>			
Uppskjuten skattefordran	20	462	154
Andra långfristiga fordringar	22	844	1 197
		1 306	1 351
Summa anläggningstillgångar		39 982	41 422
Omsättningstillgångar			
<i>Varulager m m</i>			
Färdiga varor och handelsvaror		248 012	198 499
Förskott till leverantörer		32 503	35 513
		280 515	234 012
<i>Kortfristiga fordringar</i>			
Kundfordringar		250 518	197 702
Fordringar hos koncernföretag		1 214	2 833
Skattefordringar		640	2 394
Övriga fordringar		353	147
Förutbetalda kostnader och upplupna intäkter	23	25 077	19 947
		277 802	223 023
<i>Kassa och bank</i>	37	4 261	20 231
Summa omsättningstillgångar		562 578	477 266
SUMMA TILLGÅNGAR		602 560	518 688

BALANSRÄKNING – KONCERNEN

Belopp i KSEK	Not	2025-12-31	2024-12-31
EGET KAPITAL OCH SKULDER			
<i>Eget kapital</i>			
Aktiekapital	25	4 923	4 923
Balanserat resultat inkl årets resultat		268 605	267 906
Eget kapital hänförligt till moderföretagets aktieägare		273 528	272 829
Summa eget kapital		273 528	272 829
<i>Avsättningar</i>			
Uppskjuten skatteskuld		4 415	5 841
		4 415	5 841
<i>Långfristiga skulder</i>			
Skulder till moderföretag	31	7 800	24 000
		7 800	24 000
<i>Kortfristiga skulder</i>			
Skulder till kreditinstitut	26	156 830	86 202
Leverantörsskulder		107 536	88 400
Skulder till moderföretag	31	85	-
Skulder till koncernföretag		180	38
Skatteskulder		3 320	520
Övriga kortfristiga skulder	27	28 950	26 304
Upplupna kostnader och förutbetalda intäkter	28	19 916	14 554
		316 817	216 018
SUMMA EGET KAPITAL OCH SKULDER		602 560	518 688

KASSAFLÖDESANALYS – KONCERNEN

Belopp i KSEK	Not	2025-01-01- 2025-12-31	2024-01-01- 2024-12-31
Den löpande verksamheten			
Resultat efter finansiella poster		12 021	12 248
Justeringar för poster som inte ingår i kassaflödet		8 023	15 430
		20 044	27 678
Betald inkomstskatt		- 5 678	2 285
Kassaflöde från den löpande verksamheten före förändringar av rörelsekapital		14 366	29 963
<i>Kassaflöde från förändringar i rörelsekapital</i>			
Ökning(-)/Minskning (+) av varulager		-39 556	14 459
Ökning(-)/Minskning (+) av rörelsefordringar		-50 548	-16 639
Ökning(+)/Minskning (-) av rörelseskulder		92 003	-16 376
Kassaflöde från den löpande verksamheten		16 265	11 407
Investeringsverksamheten			
Förvärv av dotterföretag		-10 197	-
Likvida medel i förvärvade dotterföretag vid förvärvstidpunkterna		504	-
Förvärv av immateriella anläggningstillgångar		-717	-
Förvärv av materiella anläggningstillgångar	17	-6 560	-1 257
Avyttring av materiella anläggningstillgångar		1 019	1 466
Ökning(-)/Minskning(+) i långfristiga fordringar	22	-15	-600
Kassaflöde från investeringsverksamheten		-15 966	-391
Finansieringsverksamheten			
Amortering av låneskulder		-11 200	-26 965
Utbetald utdelning till moderföretagets aktieägare		-4 923	-7 385
Kassaflöde från finansieringsverksamheten		-16 123	-34 350
Årets kassaflöde		-15 824	-23 334
Likvida medel vid årets början		20 231	43 495
Kursdifferens i likvida medel		-146	70
Likvida medel vid årets slut		4 261	20 231

RESULTATRÄKNING – MODERFÖRETAGET

Belopp i KSEK	Not	2025-01-01- 2025-12-31	2024-01-01- 2024-12-31
Rörelsens intäker			
Nettoomsättning	5	6 814	6 658
Övriga rörelseintäker	6	7	-
		6 821	6 658
Rörelsens kostnader			
Personalkostnader	8	-4 744	-4 563
Övriga externa kostnader	7,10	-683	-807
Summa rörelsens kostnader		-5 427	-5 370
Rörelseresultat		1 394	1 288
Resultat från finansiella poster			
Ränteintäker och liknande resultatposter	12	10	31
Räntekostnader och liknande resultatposter	13	-738	-1 344
Resultat från andelar i koncernföretag	11	-825	-43 278
Summa finansiella poster		-1 553	-44 591
Resultat efter finansiella poster		-159	-43 303
Koncernbidrag		4 850	5 000
Resultat före skatt		-4 691	-38 303
Skatt på årets resultat	14	-1 151	-1 026
Årets resultat		3 540	-39 329

BALANSRÄKNING - MODERFÖRETAGET

Belopp i KSEK	Not	2025-12-31	2024-12-31
TILLGÅNGAR			
Anläggningstillgångar			
Andelar i koncernföretag		253 633	242 836
Övriga fordringar	22	-	600
Summa anläggningstillgångar		253 633	243 436
Omsättningstillgångar			
<i>Kortfristiga fordringar</i>			
Övriga fordringar		47	-
Fordringar hos koncernföretag		-	5 578
Förutbetalda kostnader och upplupna intäkter	23	133	123
		180	5 701
<i>Kassa och bank</i>	37	205	487
Summa omsättningstillgångar		385	6 188
SUMMA TILLGÅNGAR		254 018	249 624

BALANSRÄKNING – MODERFÖRETAGET

Belopp i KSEK	Not	2025-12-31	2024-12-31
EGET KAPITAL OCH SKULDER			
<i>Eget kapital</i>			
Bundet eget kapital			
Aktiekapital (0 A-aktier, 49230770 B-aktier)	25	4 923	4 923
		4 923	4 923
Fritt eget kapital			
Fri överkursfond		221 654	221 654
Balanserad vinst eller förlust		-29 992	14 259
Årets resultat		3 540	-39 329
		195 202	196 584
Summa eget kapital		200 125	201 507
<i>Långfristiga skulder</i>			
Skulder till moderföretag	31	7 800	24 000
		7 800	24 000
<i>Kortfristiga skulder</i>			
Skulder till koncernföretag		42 611	20 100
Leverantörsskulder		172	221
Aktuell skatteskuld		1 763	2 053
Övriga kortfristiga skulder	27	242	592
Upplupna kostnader och förutbetalda intäkter	28	1 305	1 151
		46 093	24 117
SUMMA EGET KAPITAL OCH SKULDER		254 018	249 624

KASSAFLÖDESANALYS – MODERFÖRETAGET

Belopp i KSEK	Not	2025-01-01- 2025-12-31	2024-01-01- 2024-12-31
Den löpande verksamheten			
Resultat efter finansiella poster		-159	-43 303
Justeringar för poster som inte ingår i kassaflödet, m m	36	825	43 278
		666	-25
Betald skatt		-1 440	-195
Kassaflöde från den löpande verksamheten före förändringar av rörelsekapital		-774	-220
<i>Kassaflöde från förändringar i rörelsekapital</i>			
Ökning(-)/Minskning (+) av rörelsefordringar		-1 917	7 554
Ökning(+)/Minskning (-) av rörelseskulder		29 704	219
Kassaflöde från den löpande verksamheten		27 013	7 553
Investeringsverksamheten			
Förvärv av dotterföretag	2	-10 197	-
Aktieägartillskott till dotterföretag		-825	-
Ökning i långfristiga fordringar		-	-600
Kassaflöde från investeringsverksamheten		-11 022	-600
Finansieringsverksamheten			
Amortering av låneskulder		-16 200	-
Erhållna men ej inbetalda koncernbidrag		4 850	-
Utbetald utdelning till moderbolagets aktieägare		-4 923	-7 385
Kassaflöde från finansieringsverksamheten		-16 273	-7 385
Årets kassaflöde		-282	-432
Likvida medel vid årets början		487	919
Likvida medel vid årets slut		205	487

NOTER

Not 1 Redovisningsprinciper

Belopp i KSEK om inget annat anges. Beträffande principer för koncernredovisning hänvisas till Not 2. Med ”föregående år” avses verksamhetsåret 2024. Med ”verksamhetsåret” och ”året” avses verksamhetsåret 2025. Med ”innevarande år” avses verksamhetsåret 2026.

Allmänna redovisningsprinciper

Årsredovisningen har upprättats i enlighet med årsredovisningslagen och enligt Bokföringsnämndens allmänna råd BFAR 2012:1 Årsredovisning och koncernredovisning (K3). Redovisningsprinciperna är oförändrade jämfört med föregående år. Moderföretaget tillämpar samma redovisningsprinciper som koncernen utom i de fall som anges nedan under avsnittet Redovisningsprinciper i moderföretaget. Principerna är oförändrade jämfört med föregående år. Alla belopp är i Kkr om inget annat angivits.

Bolagets säte

Företaget Tura Group AB (publ) bedriver verksamhet i associationsformen aktieföretag och har sitt säte i Kungsbacka kommun. Huvudkontorets adress är Energigatan 15B, 434 37 Kungsbacka. Företagets e-postadress är info@turascandinavia.com och dess hemsida nås på www.turascandinavia.com.

Bolagets verksamhet

Tura är en ledande nordisk distributör av tillbehör inom hemelektroniksbranschen. Tura distribuerar i huvudsak en bred portfölj av konsumentelektroniktillbehör utgörande såväl välkända externa varumärken som egenutvecklade varumärken. Verksamheten bedrivs i hela Norden.

Rapportering för segment

Koncernens interna rapporteringssystem är uppbyggt med tanke på uppföljning av avkastningen på koncernens verksamheter i olika länder varför geografiska områden är den primära indelningsgrunden.

Klassificering

Anläggningstillgångar, långfristiga skulder och avsättningar består i allt väsentligt enbart av belopp som förväntas återvinnas eller betalas efter mer än tolv månader räknat från balansdagen. Omsättningstillgångar och kortfristiga skulder består i allt väsentligt enbart av belopp som förväntas återvinnas eller betalas inom tolv månader räknat från balansdagen.

Värderingsprinciper mm

Tillgångar, avsättningar och skulder har värderats till anskaffningsvärden om inget annat anges nedan.

Immateriella tillgångar

Övriga immateriella tillgångar

Övriga immateriella tillgångar som förvärvats av företaget är redovisade till anskaffningsvärde minus ackumulerade avskrivningar och nedskrivningar. Utgifter för internt genererad goodwill och varumärken redovisas i resultaträkningen som kostnad då de uppkommer eller, i undantagsfall (exempelvis då sådan redovisning tillämpats i förvärvade företag), till anskaffningsvärde minus ackumulerade avskrivningar och nedskrivningar.

Avskrivningar

Avskrivning sker linjärt över tillgångens beräknade nyttjandeperiod. Avskrivningen redovisas som kostnad i resultaträkningen.

	Koncern år	Moder- företag år
Följande avskrivningstider tillämpas:		
Internt upparbetade immateriella tillgångar		
Balanserade utgifter för utveckling och liknande arbeten	5	0
Förvärvade immateriella tillgångar		
Goodwill	5	0

Livslängden på goodwill har bedömts till 5 år på grundval av de framtida kassaflöden som tillgången har tillfört och beräknas tillföra koncernen. Denna beräkning utförs årligen och har hittills visat att de kassaflöden som tillgången tillfört och beräknas tillföra motiverar en längre avskrivningstid än den som används.

Materiella anläggningstillgångar

Materiella anläggningstillgångar redovisas till anskaffningsvärde minskat med ackumulerade avskrivningar och nedskrivningar. I anskaffningsvärdet ingår förutom inköpspriset även utgifter som är direkt hänförliga till förvärvet.

Tillkommande utgifter

Tillkommande utgifter som uppfyller tillgångskriteriet räknas in i tillgångens redovisade värde. Utgifter för löpande underhåll och reparationer redovisas som kostnader när de uppkommer.

Avskrivningar

Avskrivning sker linjärt över tillgångens beräknade nyttjandeperiod eftersom det återspeglar den förväntadeförbrukningen av tillgångens framtida ekonomiska fördelar. Avskrivningen redovisas som kostnad i resultaträkningen. Följande avskrivningstider tillämpas:

	Koncern år	Moder- företag år
Materiella anläggningstillgångar:		
-Inventarier, verktyg och installationer	5-10	5

Skillnaden mellan ovan nämnda avskrivningar och skattemässigt gjorda avskrivningar redovisas i förekommande fall i de enskilda företagen som ackumulerade överavskrivningar, vilka ingår i beskattade reserver.

Leasing – leasetagare

Alla leasingavtal har klassificerats som operationella leasingavtal. Ett finansiellt leasingavtal är ett leasingavtal enligt vilka de risker och fördelar som är förknippade med att äga en tillgång i allt väsentligt överförs från leasegivaren till leasetagaren. Ett operationellt leasingavtal är ett leasingavtal som inte är ett finansiellt leasingavtal.

Operationella leasingavtal

Leasingavgifterna enligt operationella leasingavtal, inklusive förhöjd förstagångshyra men exklusive utgifter för tjänster som försäkring och underhåll, redovisas som kostnad linjärt över leasingperioden.

Utländsk valuta

Poster i utländsk valuta

Monetära poster i utländsk valuta räknas om till balansdagens kurs. Icke-monetära poster räknas inte om utan redovisas till kursen vid anskaffningstillfället.

Omräkning av utlandsverksamheter

Tillgångar och skulder, inklusive goodwill och andra koncernmässiga över- och undervärden, räknas om till redovisningsvalutan till balansdagens kurs. Intäkter och kostnader räknas om till genomsnittlig kurs. Valutakursdifferenser som uppkommer vid omräkningen redovisas direkt mot eget kapital. Utländska filialers tillgångar och skulder har räknats om.

Varulager

Varulagret är upptaget till det lägsta av anskaffningsvärdet och nettoförsäljningsvärdet. Därvid har inkuransrisk beaktats. Anskaffningsvärdet beräknas enligt först in- först ut- principen. I anskaffningsvärdet ingår förutom utgifter för inköp även utgifter för att bringa varorna till deras aktuella plats och skick.

Finansiella tillgångar och skulder

Finansiella tillgångar och skulder redovisas i enlighet med kapitel 11 (Finansiella instrument värderade utifrån anskaffningsvärdet) i BFNAR 2012:1.

Redovisning i och borttagande från balansräkningen

En finansiell tillgång eller finansiell skuld tas upp i balansräkningen när företaget blir part i instrumentets avtalsmässiga villkor. En finansiell tillgång tas bort från balansräkningen när den avtalsenliga rätten till kassaflödet från tillgången har upphört eller reglerats. Detsamma gäller när de risker och fördelar som är förknippade med innehavet i allt väsentligt överförs till annan part och företaget inte längre har kontroll över den finansiella tillgången. En finansiell skuld tas bort från balansräkningen när den avtalade förpliktelsen fullgjorts eller upphört.

Värdering av finansiella tillgångar

Finansiella tillgångar värderas vid första redovisnings-tillfället till anskaffningsvärde, inklusive eventuella transaktionsavgifter som är direkt hänförliga till förvärvet av tillgången.

Finansiella omsättningstillgångar värderas efter första redovisningstillfället till det lägsta av anskaffningsvärdet och nettoförsäljningsvärdet på balansdagen.

Kundfordringar och övriga fordringar som utgör omsättningstillgångar värderas individuellt till det belopp som beräknas inflyta.

Finansiella anläggningstillgångar värderas efter första redovisningstillfället till anskaffningsvärde med avdrag för eventuella nedskrivningar och med tillägg för eventuella uppskrivningar.

Värdering av finansiella skulder

Finansiella skulder värderas till upplupet anskaffningsvärde. Företaget har inga väsentliga utgifter som är direkt hänförliga till upptagande av lån.

Ersättningar till anställda efter avslutad anställning

Planer för ersättningar efter avslutad anställning klassificeras som antingen avgiftsbestämda eller förmånsbestämda. Koncernens planer för ersättningar efter avslutade anställningar är uteslutande avgiftsbestämda. Avgifterna för dessa planer betalas till Alecta, Fora eller annat försäkringsföretag och koncernen har efter att avgiften har betalats inte längre någon förpliktelse till den anställde. Storleken på den anställdes ersättningar efter avslutad anställning är beroende av de avgifter som har betalats och den kapitalavkastning som avgifterna ger.

Avgifterna för de avgiftsbestämda planerna redovisas som kostnad. Obetalda avgifter redovisas som skuld.

Ersättningar vid uppsägning

Ersättningar vid uppsägningar, i den omfattning ersättningen inte ger företaget några framtida ekonomiska fördelar, redovisas endast som en skuld och en kostnad när företaget har en legal eller informell förpliktelse att antingen

a) avsluta en anställds eller en grupp av anställdas anställning före den normala tidpunkten för anställningens upphörande, eller

b) lämna ersättningar vid uppsägning genom erbjudande för att uppmuntra frivillig avgång.

Ersättningar vid uppsägningar redovisas endast när företaget har en detaljerad plan för uppsägningen och inte har någon realistisk möjlighet att annullera planen.

Skatt

Skatt på årets resultat i resultaträkningen består av aktuell skatt och uppskjuten skatt. Aktuell skatt är inkomstskatt för innevarande räkenskapsår som avser årets skattepliktiga resultat och den del av tidigare räkenskapsårs inkomstskatt som ännu inte har redovisats. Uppskjuten skatt är inkomstskatt för skattepliktigt resultat avseende framtida räkenskapsår till följd av tidigare transaktioner eller händelser.

Uppskjuten skatteskuld redovisas för alla skattepliktiga temporära skillnader, dock inte för temporära skillnader som härrör från första redovisningen av goodwill. Uppskjuten skattefordran redovisas för avdragsgilla temporära skillnader och för möjligheten att i framtiden använda skattemässiga underskottsavdrag. Värderingen baseras på hur det redovisade värdet för motsvarande tillgång eller skuld förväntas återvinnas respektive regleras. Beloppen baseras på de skattesatser och skatteregler som är beslutade före balansdagen och har inte nuvärdeberäknats.

Uppskjutna skattefordringar har värderats till högst det belopp som sannolikt kommer att återvinnas baserat på innevarande och framtida skattepliktiga resultat. Värderingen omprövas varje balansdag.

I koncernbalansräkningen delas obeskattade reserver upp på uppskjuten skatt och eget kapital.

Eventualförpliktelser

En eventualförpliktelse är:

* En möjlig förpliktelse som till följd av inträffade händelser och vars förekomst endast kommer att bekräftas av en eller flera osäkra framtida händelser, som inte helt ligger inom företagets kontroll, inträffar eller uteblir, eller

* En befintlig förpliktelse till följd av inträffade händelser, men som inte redovisas som skuld eller avsättning eftersom det inte är sannolikt att ett utflöde av resurser kommer att krävas för att reglera förpliktelsen eller förpliktelsens storlek inte kan beräknas med tillräcklig tillförlitlighet.

Eventualförpliktelser är en sammanfattande beteckning för sådana garantier, ekonomiska åtaganden och eventuella förpliktelser som inte tas upp i balansräkningen.

Intäkter

Det inflöde av ekonomiska fördelar som företaget erhållit eller kommer att erhålla för egen räkning redovisas som intäkt. Intäkter värderas till verkliga värdet av det som erhållits eller kommer att erhållas, med avdrag för rabatter.

Försäljning av varor

Vid försäljning av varor redovisas intäkten vid leverans.

Tjänsteuppdrag och entreprenadavtal – löpande räkning

Inkomst från uppdrag på löpande räkning redovisas som intäkt i takt med att arbete utförs och material levereras eller förbrukas.

Ränta och utdelning

Intäkt redovisas när de ekonomiska fördelarna som är förknippade med transaktionen sannolikt kommer att tillfalla företaget samt när inkomsten kan beräknas på ett tillförlitligt sätt.

Utdelning redovisas när behörigt organ har fattat beslut om att utdelning ska lämnas.



Offentliga bidrag

Ett offentligt bidrag som inte är förknippat med krav på framtida prestation redovisas som intäkt när villkoren för att få bidraget uppfyllts. Ett offentligt bidrag som är förenat med krav på framtida prestation redovisas som intäkt när prestationen utförs. Om bidraget har tagits emot innan villkoren för att redovisa det som intäkt har uppfyllts, redovisas bidraget som en skuld.

Redovisningsprinciper i moderföretaget

Redovisningsprinciperna i moderföretaget överensstämmer med de ovan angivna redovisningsprinciperna i koncernredovisningen utom i nedanstående fall.

Obeskattade reserver

I moderföretaget redovisas i förekommande fall periodiseringsfonder och avskrivningar över/under plan som obeskattade reserver samt förändring i dessa som bokslutsdisposition.

Skatt

I moderföretaget särredovisas inte uppskjuten skatt som är hänförlig till obeskattade reserver.

Anteciperad utdelning

Eftersom moderföretaget innehar mer än hälften av rösterna för samtliga andelar i dotterföretagen redovisas i förekommande fall utdelning som resultat från andelar i koncernföretag när utsikten att få utdelning bedöms som säker och kan beräknas på ett tillförlitligt sätt.

Koncernbidrag och aktieägartillskott

Koncernbidrag som erhållits/lämnats redovisas i förekommande fall som en bokslutsdisposition i resultaträkningen. Det erhållna/lämnade koncernbidraget har påverkat företagets aktuella skatt. Aktieägartillskott till dotterföretag läggs till anskaffningsvärdet på andelarna i koncernföretag med avdrag för eventuella nedskrivningar.

Andelar i dotterföretag och intresseföretag

Andelar i dotterföretag redovisas till anskaffningsvärde minskat med ackumulerade nedskrivningar. I anskaffningsvärdet ingår förutom inköpspriset även utgifter som är direkt hänförliga till förvärvet.

Not 2 Koncernredovisning

De principer koncernen i normalfallet tillämpar för koncernredovisning framgår nedan. Förvärvet av Tura Scandinavia AB redovisas emellertid enligt reglerna om omvänt förvärv vilket närmare beskrivs under rubriken ”Omvänt förvärv och exceptionell kostnad”.

Omvänt förvärv och exceptionell kostnad

Från och med bildandet i maj 2021 till andra kvartalet 2022 var Tura Group AB (tidigare Spacett AB) ett förvärvs företag utan dotterföretag. Från och med tredje kvartalet 2022 har koncernredovisning upprättats utifrån reglerna om omvänt förvärv och under principen att Tura Scandinavia AB förvärvar Tura Group AB, trots att det senare juridiskt sett är moderbolag.

Den 30 maj 2022 ingicks ett avtal med ägarna till Tura Scandinavia AB om att förvärva 100% av detta företag genom en kontant likvid om 26 Mkr och en apportemission av 42 830 770 aktier till kursen 5 kr per aktie innebärande en sammanlagd köpeskilling om 240 153 850 kr varav 214 153 850 kr i form av nyemitterade aktier.

Genom förvärvet av Tura Scandinavia och den därmed sammanhängande apportemissionen blev dess tidigare ägare majoritetsägare i Företaget vilket innebär att reglerna om s k omvänt förvärv ska tillämpas. Det innebär att Tura Scandinavia redovisningsmässigt sett är det förvärvande företaget trots att Företaget juridiskt sett är det förvärvande moderföretaget. Eftersom Företaget vid förvärvet inte utgjordes av en rörelse redovisas det omvända förvärvet inte som ett rörelseförvärv utan som ett förvärv av nettotillgångar.

Förvärvspriset utgörs vid ett omvänt förvärv av verkligt värde på de aktier som den redovisningsmässiga förvärvaren (Tura Scandinavia AB) hypotetiskt hade behövt ge ut för att förvärva Tura Group AB. Med anledning av att det inte föreligger något observerbart verkligt värde på Tura Scandinavia AB:s aktier används i föreliggande fall i stället det noterade värdet på Tura Group AB för värdering av förvärvspriset. Förvärvsanalysen har upprättats med utgångspunkt från aktiekursen vid börsens öppning den 1 augusti 2022, den första handelsdagen efter det att förvärvet hade tillträtts. Marknadsvärdet den 1 augusti 2022 på Företagets aktier före apportemissionen har jämförts med Tura Group AB:s nettotillgångar den 31 juli 2022 och skillnaden har hanterats som en kostnad (en s k listningskostnad) i resultaträkningens rörelseresultat och inte som ett aktiverat övervärde (goodwill). Listningskostnaden (övervärdet) är att betrakta som en exceptionell kostnad och framkommer på följande sätt:

Förvärvsanalys koncernredovisningen (KSEK):

Hypotetiskt förvärvspris (6 400 000 aktier à 7,38 kr)	47 232
Avgår: Nettotillgångar i Tura Group AB per 31 juli 2022	-26 001
Listningskostnad (övervärde)	21 231

Eftersom Tura Group AB inte kunde anses vara rörelsedrivande i egentlig mening vid förvärvstillfället redovisas förvärvet som ett förvärv av nettotillgångar, med effekt att goodwill inte uppstår. Det övervärde som erläggs är att betrakta som en listningstjänst, vilket inte utgör en aktiverbar immateriell tillgång. Därav följer redovisningen av en s k listningskostnad (övervärde). Den kontanta likviden om 26 Mkr anses inte vara en köpeskilling i det omvända förvärvet och hanteras i stället som en värdeöverföring till tidigare ägaren av Tura Scandinavia AB (Voxson Carl-L Eriksson AB) från eget kapital och likvida medel.

Det ska förtydligas att listningskostnaden (övervärdet) är en redovisningsmässig effekt av det omvända förvärvet och inte någon avgift till börsplatsen. Den är exceptionell och av ej återkommande natur och har heller ingen inverkan på Koncernens beskattningsbara inkomst eller kassaflöde.

Dotterföretag

När förvärv inte, vilket är det normala fallet, ska redovisas enligt reglerna om omvänt förvärv tillämpar koncernen följande principer:

Dotterföretag är företag i vilka moderföretaget direkt eller indirekt innehar mer än 50 % av röstetalet eller på annat sätt har ett bestämmande inflytande. Bestämmande inflytande innebär en rätt att utforma ett företags finansiella och operativa strategier i syfte att erhålla ekonomiska fördelar.

Redovisningen av rörelseförvärv bygger på enhetssynen. Det innebär att förvärvsanalysen upprättas per den tidpunkt då förvärvaren får bestämmande inflytande. Från och med denna tidpunkt ses förvärvaren och den förvärvade enheten som en redovisningsenhet. Tillämpningen av enhetssynen innebär vidare att alla tillgångar (inklusive goodwill) och skulder samt intäkter och kostnader medräknas i sin helhet även för delägda dotterföretag.

Anskaffningsvärdet för dotterföretag beräknas till summan av verkligt värde vid förvärvstidpunkten för erlagda tillgångar med tillägg av uppkomna och övertagna skulder samt emitterade eget kapitalinstrument, utgifter som är direkt hänförliga till rörelseförvärvet samt eventuell tilläggsköpeskilling. I förvärvsanalysen fastställs det verkliga värdet, med några undantag, vid förvärvstidpunkten av förvärvade identifierbara tillgångar och övertagna skulder samt minoritetsintresse. Minoritetsintresse värderas till verkligt värde vid förvärvstidpunkten. Från och med förvärvstidpunkten inkluderas i koncernredovisningen det förvärvade företagets intäkter och kostnader, identifierbara tillgångar och skulder liksom eventuell uppkommen goodwill eller negativ goodwill.

Goodwill

Koncernmässig goodwill uppkommer när anskaffningsvärdet vid förvärv av andelar i dotterföretag överstiger det i förvärvsanalysen fastställda värdet på det förvärvade företagens identifierbara nettotillgångar. Goodwill redovisas till anskaffningsvärde med avdrag för ackumulerade avskrivningar och eventuell nedskrivning.

Negativ goodwill

Negativ goodwill uppkommer när anskaffningsvärdet vid förvärv av andelar i dotterföretag understiger det i förvärvsanalysen fastställda värdet på det förvärvade företagens identifierbara nettotillgångar.

Avser uppkommen negativ goodwill framtida kostnader eller framtida förluster, redovisas negativ goodwill som en avsättning i balansräkningen och upplöses i takt med att kostnaderna (förlusterna) uppstår. Uppkommer negativ goodwill istället på grund av andra orsaker redovisas negativ goodwill som en avsättning i balansräkningen till den del den inte överstiger verkligt värde på förvärvade identifierbara icke-monetära tillgångar. Den del som överstiger detta värde intäktsförs omedelbart. Den del av negativ goodwill som inte överstiger verkligt värde på förvärvade identifierbara icke-monetära tillgångar intäktsförs på ett systematiskt sätt över en period som beräknas som kvarvarande vägd genomsnittlig nyttjandeperiod för de förvärvade identifierbara tillgångarna som är avskrivningsbara.

Tilläggsköpeskillning

Är det vid förvärvstidpunkten sannolikt att köpeskillningen kommer att justeras vid en senare tidpunkt och beloppet kan uppskattas på ett tillförlitligt sätt, ska beloppet ingå i det beräknade slutliga anskaffningsvärdet för den förvärvade enheten.

Justering av värdet på tilläggsköpeskillning inom tolv månader från förvärvstidpunkten påverkar goodwill/ negativ goodwill. Justering senare än tolv månader efter förvärvstidpunkten redovisas i koncernresultaträkningen.

Justering av förvärvsanalys

I det fall förutsättningarna för förvärvsanalysen är ofullständiga justeras denna för att bättre återspegla faktiska förhållanden vid förvärvstidpunkten. Justeringarna görs retroaktivt inom tolv månader efter förvärvstidpunkten. Justeringar senare än tolv månader efter förvärvstidpunkten redovisas som en ändrad uppskattning och bedömning.

Förändringar i ägarandel

Vid förvärv av ytterligare andelar i företag som redan är dotterföretag upprättas inte någon ny förvärvsanalys eftersom moderföretaget redan har bestämmande inflytande. Eftersom förändringar i innehavet i företag som är dotterföretag enbart är en transaktion mellan ägarna redovisas inte någon vinst eller förlust i resultaträkningen utan effekten av transaktionen redovisas enbart i eget kapital.

Vid förvärv av ytterligare andelar i ett företag så att företaget blir dotterföretag upprättas en förvärvsanalys. De sedan tidigare ägda andelarna anses avyttrade. Andelar i ett dotterföretag har förvärvats. Vinst eller förlust, beräknad som skillnaden mellan verkligt värde och koncernmässigt redovisat värde, ska redovisas i koncernresultaträkningen.

Avyttras andelar i ett dotterföretag eller bestämmande inflytande upphör på annat sätt, anses andelarna som avyttrade i koncernredovisningen och vinst eller förlust vid avyttringen redovisas i koncernresultaträkningen. Om andelar finns kvar efter att bestämmande inflytande har upphört redovisas dessa med det verkliga värdet vid förvärvstidpunkten som anskaffningsvärde.

Eliminering av transaktioner mellan koncernföretag

Koncerninterna fordringar och skulder, intäkter och kostnader och realiserade vinster eller förluster som uppkommer vid transaktioner mellan koncernföretag [och gemensamt styrda företag som redovisas enligt klyvningsmetoden], elimineras i sin helhet. Realiserade vinster som uppkommer vid transaktioner med intresseföretag [och gemensamt styrda företag som redovisas enligt kapitalandelsmetoden] elimineras i den utsträckning som motsvarar koncernens ägarandel i företaget. Realiserade förluster elimineras på samma sätt som realiserade vinster, men endast i den utsträckning det inte finns någon indikation på något nedskrivningsbehov.



Not 3 Uppskattningar och bedömningar

Dotterföretaget Tura scandinavia AB gör löpande en uppskattning av eventuell övertalighet i lager grundad på omsättningshastighet och försäljningsprognoser. Koncernen har inga andra väsentliga redovisningsposter som är föremål för uppskattningar och bedömningar.

Not 4 Jämförelsetal mm

I uppställningar där jämförelsetal för 2021 förekommer avses det juridiska dotterföretaget Tura Scandinavia AB som redovisningsmässigt sett utgör moderföretag i enlighet med principen om omvänt förvärv vilket närmare beskrivs i Not 2. Det innebär även att koncernens resultat- och balansräkningar för 2022 fram till förvärvstidpunkten den 31 juli 2022 enbart innehåller Tura Scandinavia AB som ej har eller haft några dotterföretag under perioderna i fråga. Från och med 1 augusti 2022 innehåller koncernens resultat- och balansräkningar även det juridiska moderföretaget, Tura Group AB.

De noter i denna årsredovisning som bär rubriken "Moderföretaget" avser det juridiska moderföretaget; Tura Group AB.

Not 5 Nettoomsättning per geografisk marknad

	2025-01-01- 2025-12-31	2024-01-01- 2024-12-31
Koncernen		
Nettoomsättning per geografisk marknad		
Sverige	562 672	478 086
Norge	144 623	110 664
Danmark	189 707	164 114
Finland	75 324	70 133
Övriga länder	1 466	2 630
	973 792	825 627
Moderföretaget		
Nettoomsättning per geografisk marknad		
	6 814	6 658
	6 814	6 658

Koncernens verksamhet utgörs i all väsentlighet endast av en rörelsegren. Tjänsteuppdrag förekommer endast i ringa omfattning och då som komplement till sålda produkter. Moderföretagets intäkter består av utdebitering av management fees till dotterföretaget.

Not 6 Övriga rörelseintäkter

	2025-01-01- 2025-12-31	2024-01-01- 2024-12-31
Koncernen		
Logistiktjänster	2 077	614
Vinst vid avyttring av anläggningstillgångar	391	799
Övriga fakturerade tjänster	29	-
Övrigt	65	15
Summa	2 562	1 428
Moderföretaget		
Övrigt	7	-
Summa	7	-

Not 7 Arvode och kostnadsersättning till revisorer

	2025-01-01- 2025-12-31	2024-01-01- 2024-12-31
Koncernen		
KPMG AB		
Revisionsuppdrag	594	686
Andra uppdrag	34	18
Summa	628	704
PKF Norge		
Revisionsuppdrag	111	94
Andra uppdrag	42	26
Summa	153	120
THN Revision Danmark		
Skatterådgivning	22	22
Andra uppdrag	19	24
Summa	41	46
Summa	822	870
Moderföretaget		
KPMG AB		
Revisionsuppdrag	126	189
Summa	126	189

Med revisionsuppdrag avses granskning av årsredovisningen och bokföringen samt styrelsens och verkställande direktörens förvaltning, övriga arbetsuppgifter som det ankommer på företagets revisor att utföra samt rådgivning eller annat biträde som föranleds av iakttagelser vid sådan granskning eller genomförandet av sådana övriga arbetsuppgifter.

Not 8 Anställda, personalkostnader och arvoden till styrelse

Medelantalet anställda	2025-01-01- 2025-12-31	Varav män	2024-01-01- 2024-12-31	Varav män
Moderföretaget				
Sverige	3	1	4	1
Totalt moderföretaget	3	1	4	1
Dotterföretagen				
Sverige	75	54	62	44
Norge	13	11	10	9
Danmark	9	8	10	9
Finland	7	5	6	5
Totalt dotterföretag	104	78	88	67
Koncernen totalt	107	79	92	68

Redovisning av könsfördelning bland ledande befattningshavare

	2025-12-31 Andel kvinnor i %	2024-12-31 Andel kvinnor i %
Moderföretaget		
Styrelsen	25%	25%
Övriga ledande befattningshavare	50%	0%
Koncernen		
Styrelsen	25%	25%
Övriga ledande befattningshavare	14%	0%

Löner och andra ersättningar samt sociala kostnader, inklusive pensionskostnader

	2025-01-01- 2025-12-31	2024-01-01- 2024-12-31
Moderföretag		
Styrelse och VD	1 693	1 684
Övriga anställda	1 187	1 223
Summa	2 880	2 907
Sociala kostnader (varav pensionskostnader) 1)	1 761 833	1 651 746
Dotterföretag		
Styrelse och VD	753	730
Övriga anställda	61 699	49 202
Summa	62 452	49 932
Sociala kostnader (varav pensionskostnader)	20 712 5 659	15 619 4 671
Koncernen		
Styrelse och VD	2 446	2 413
Övriga anställda	62 886	50 426
Summa	65 332	52 839
Sociala kostnader (varav pensionskostnader) 2)	22 473 6 492	17 270 5 417

1) Av moderföretagets pensionskostnader avser 746 tkr (fg år 746 tkr) företagets ledning avseende 2 (1) person.

2) Av koncernens pensionskostnader avser 1 713 tkr (fg år 1 978 tkr) företagets ledning avseende 7 (6) personer.

Avgångsvederlag

Koncernen har inga utfästelser om avgångsvederlag utöver gällande lagar och avtal.

Lån till ledande befattningssinnehavare

Koncernen har inga lån till ledande befattningssinnehavare.

Ledande befattningssinnehavares ersättningar

Moderföretaget	Grundlön, styrelsearvoden	2025 Rörlig ersättning	Pensionskostnad	Summa
Styrelsens ordförande	118	-	-	118
Styrelsens övriga ledamöter (3 personer)	176	-	-	176
Verkställande direktör	1 380	-	646	2 026
Andra ledande befattningssinnehavare (1 person)	545	-	100	645
Summa	2 219	-	746	2 965
Moderföretaget	Grundlön, styrelsearvoden	2024 Rörlig ersättning	Pensionskostnad	Summa
Styrelsens ordförande	115	-	-	115
Styrelsens övriga ledamöter (3 personer)	172	-	-	172
Verkställande direktör	1 380	-	746	2 125
Andra ledande befattningssinnehavare (0 personer)	-	-	-	-
Summa	1 667	-	746	2 412
Koncernen	Grundlön, styrelsearvoden	2025 Rörlig ersättning	Pensionskostnad	Summa
Styrelsens ordförande	118	-	-	118
Styrelsens övriga ledamöter (3 personer)	176	-	-	176
Verkställande direktör	1 380	-	646	2 026
Andra ledande befattningssinnehavare (6 personer)	5 062	-	1 067	6 128
Summa	6 736	-	1 713	8 448
Koncernen	Grundlön, styrelsearvoden	2024 Rörlig ersättning	Pensionskostnad	Summa
Styrelsens ordförande	115	-	-	115
Styrelsens övriga ledamöter (3 personer)	172	-	-	172
Verkställande direktör	1 380	-	746	2 126
Andra ledande befattningssinnehavare (6 personer)	5 923	-	1 233	7 155
Summa	7 590	-	1 979	9 568

Ledande befattningssinnehavares innehav av aktier och teckningsoptioner

Styrelsens ordförande innehar 54 333 aktier (26 100 aktier) och 30 000 teckningsoptioner (30 000 teckningsoptioner). Övriga 3 styrelseledamöter innehar sammanlagt 42 278 aktier (32 278 aktier) och 60 000 teckningsoptioner (60 000 teckningsoptioner). Verkställande direktören och en annan ledande befattningssinnehavare innehar genom moderföretaget, Voxson Carl-L Eriksson AB, 42 830 770 aktier (42 830 770 aktier) och inga teckningsoptioner (inga teckningsoptioner). Övriga ledande befattningssinnehavare (5 personer) innehar sammanlagt 4 100 aktier (38 100 aktier) och 50 000 teckningsoptioner (40 000 teckningsoptioner). Koncernens styrelses och ledande befattningssinnehavares sammanlagda innehav uppgår därmed till 42 931 481 aktier (42 927 248 aktier) och 140 000 teckningsoptioner (130 000 teckningsoptioner). Förändringarna i ledande befattningssinnehavares innehav tillskrivs personförändringar i befattningarna. Inga innehav har avyttrats under året. Teckningsoptionerna beskrivs vidare i not 25.

Aktierelaterade ersättningar

Koncernen har inte erbjudit några aktierelaterade ersättningar under året.

Not 9 Av- och nedskrivningar av materiella och immateriella anläggningstillgångar

	2025-01-01- 2025-12-31	2024-01-01- 2024-12-31
Koncernen		
<i>Avskrivningar enligt plan fördelade per tillgång</i>		
Balanserade utgifter för utveckling	661	744
Goodwill	9 354	8 045
Inventarier, verktyg och installationer	3 873	4 572
	13 888	13 361

Moderföretaget har inga tillgångar som är föremål för avskrivningar. Balanserade utvecklingskostnader är hänförliga till under 2023 förvärvat dotterföretag.

Not 10 Operationell leasing

	2025-01-01- 2025-12-31	2024-01-01- 2024-12-31
Leasingavtal där företaget är leasetagare		
Koncernen		
<i>Tillgångar som innehas via operationella leasingavtal</i>		
Minimileaseavgifter	16 784	15 021
Totala leasingkostnader	16 784	15 021
Avtalade framtida minimileaseavgifter avseende icke uppsägningsbara kontrakt förfaller till betalning:		
Inom ett år	16 375	13 515
Mellan ett och fem år	41 839	41 274
Senare än fem år	9 084	18 429
	67 298	73 218

Koncernens operationella leasingavtal innefattar till största delen lokaler och till viss del bilar. Det finns inga rörliga (t e x omsättningsbaserade) inslag i leasingavgifterna. Moderföretaget har inga leasingavtal.

Not 11 Resultat från andelar i koncernföretag

	2025-01-01- 2025-12-31	2024-01-01- 2024-12-31
Moderföretaget		
Nedskrivningar	-825	-43 278
	-825	-43 278

Till följd av att verksamheten i dotterkoncernen Happy Plugs numera i huvudsak bedrivs i dotterföretaget Tura Scandinavia AB har det bokförda värdet på aktierna i Happy Plugs i moderföretaget justerats genom en nedskrivning om 825 Tkr (43 278 Tkr). Denna nedskrivning påverkar inte koncernens resultat och ställning.

Not 12 Ränteintäkter och liknande resultatposter

	2025-01-01- 2025-12-31	2024-01-01- 2024-12-31
Koncernen		
Ränteintäkter, övriga	245	756
	245	756
Moderföretaget		
Ränteintäkter, övriga	10	31
	10	31

Not 13 Räntekostnader och liknande resultatposter

	2025-01-01- 2025-12-31	2024-01-01- 2024-12-31
Koncernen		
Räntekostnader, koncernföretag	682	1 574
Räntekostnader, övriga	5 924	5 356
	6 606	6 930
Moderföretaget		
Räntekostnader, koncernföretag	682	1 344
Räntekostnader, övriga	56	
	738	1 344

Räntekostnader koncernföretag avser upplåning från moderföretaget Voxson Carl-L Eriksson AB och löper med räntevillkor identiska med dem som gäller för koncernens externa upplåning i bank.

Not 14 Skatt på årets resultat

	2025-01-01- 2025-12-31	2024-01-01- 2024-12-31
Koncernen		
Aktuell skatt	9 131	4 211
Uppskjuten skatt	- 2 238	226
	6 893	4 437
Moderföretaget		
Aktuell skatt	1 151	1 026
	1 151	1 026

Avstämning effektiv skatt

	2025		2024	
	Procent	Belopp	Procent	Belopp
Koncernen				
Resultat före skatt		12 021		12 248
Skatt enligt gällande skattesats för moderföretaget	20,6	2 476	20,6	2 523
Effekt av andra skattesatser för utländska filialer	0,5	62	0,7	91
Avskrivning av koncernmässig goodwill	15,7	1 884	13,5	1 657
Övriga ej avdragsgilla kostnader	2,5	305	0,8	95
Ej skattepliktiga intäkter	-0,0	-10	-0,5	-61
Ökning av underskottsavdrag utan motsvarande aktivering av uppskjuten skatt	1,0	122	0,8	92
Utnyttjande av tidigare ej aktiverade underskottsavdrag	-1,4	-166	-0,1	-10
Skatt hänförlig till tidigare år	19,3	2 322	-1,0	-121
Schablonränta på periodiseringsfond	0,6	76	0,8	101
Skattejustering upplösn periodiseringsfond	0,6	75	0,0	
Uppskjuten skatt på ändringar i temporära skillnader i utländsk filial	-2,5	-309	0,6	75
Skatt i dotterföretag innan förvärv	0,4	52	0,0	-
Övrigt	0,0	4	0,0	-5
Redovisad effektiv skatt	57,3	6 893	36,2	4 437

	2025		2024	
	Procent	Belopp	Procent	Belopp
Moderföretaget				
Resultat före skatt		4 691		-38 303
Skatt enligt gällande skattesats för moderföretaget	20,6	966	-20,6	-7 890
Andra icke-avdragsgilla kostnader	0,3	15	0,0	1
Nedskrivning av aktier i dotterföretag	3,3	170	23,3	8 915
Redovisad effektiv skatt	24,5	1 151	2,7	1 026

Not 15 Balanserade utgifter för utvecklingsarbeten

	2025-12-31	2024-12-31
Koncernen		
<i>Akkumulerade anskaffningsvärden:</i>		
-Vid årets början	2 077	2 011
-Årets omräkningsdifferenser	-55	66
	2 022	2 077
<i>Akkumulerade avskrivningar:</i>		
-Vid årets början	-869	-125
-Årets avskrivning	-661	-744
	-1 530	-869
Redovisat värde vid årets slut	492	1 208

Avser balanserade utgifter för utveckling av varumärke och profil i det under 2023 förvärvade dotterföretaget Golla Oy. Moderföretaget har inga balanserade utgifter för utveckling.

Not 16 Goodwill

	2025-12-31	2024-12-31
Koncernen		
<i>Akkumulerade anskaffningsvärden:</i>		
- Vid årets början	40 721	40 721
- Nyanskaffningar	717	-
- Förvärv av dotterföretag	6 000	-
Vid årets slut	47 438	40 721
<i>Akkumulerade avskrivningar:</i>		
- Vid årets början	-16 226	-8 081
- Årets avskrivning	-9 354	-8 145
Vid årets slut	-25 580	-16 226
Redovisat värde vid årets slut	21 858	24 495

Anskaffningsvärdena för goodwill (47 438 Tkr) avser förvärv av Happy Plugs-koncernen (37 612 Tkr), NILAS3D ApS (2 471 Tkr), Golla Oy (138 Tkr), Insperera & Co AB (6 000 tkr) samt förvärv av rörelser och varumärkesrättigheter i dotterföretaget Tura Scandinavia AB (1 217 Tkr). Verksamheten i NILAS3D ApS och därmed sammanhängande goodwill överfördes i sin helhet till Tura Scandinavia AB under föregående år. Under året har huvuddelen av verksamheten i Inspirera & Co AB och därmed sammanhängande goodwill överförts till Tura Scandinavia AB. Av årets avskrivningar utgör 9 146 Tkr (8 045 Tkr) koncernmässig goodwill och 208 Tkr (100 Tkr) inkråmsgoodwill i Tura Scandinavia AB.

Moderföretaget har ingen goodwill.

Not 17 Inventarier, verktyg och installationer

	2025-12-31	2024-12-31
Koncernen		
<i>Akkumulerade anskaffningsvärden:</i>		
- Vid årets början	69 780	69 690
- Nyanskaffningar	6 560	1 257
- Avyttringar och utrangeringar	-45 463	-1 168
- Årets omräkningsdifferenser	-2	1
- Vid årets slut	30 875	69 780
<i>Akkumulerade avskrivningar:</i>		
- Vid årets början		
- Rörelseförvärv	-55 412	-51 441
- Återförda avskrivningar på avyttringar och utrangeringar	44 737	501
- Årets avskrivning	-3 874	-4 472
- Vid årets slut	-14 549	-55 412
Redovisat värde vid årets slut	16 326	14 368

Moderföretaget har inga inventarier, verktyg eller installationer.

Not 18 Andelar i koncernföretag

	2025-12-31	2024-12-31
Moderföretaget		
<i>Akkumulerade anskaffningsvärden:</i>		
- Vid årets början	242 836	266 014
- Förvärv av Inspirera & Co AB	10 797	-
- Aktieägartillskott till Happy Plugs	825	20 100
- Omklassificering från Inspirera & Co AB till Tura Scandinavia AB	-5 011	-
- Omklassificering till Tura Scandinavia AB från Inspirera & Co AB	5 011	-
- Årets nedskrivningar	-825	-43 278
Redovisat värde vid årets slut	253 633	242 836

Till följd av att verksamheten i dotterkoncernen Happy Plugs numera i huvudsak bedrivs i dotterföretaget Tura Scandinavia AB har det bokförda värdet på aktierna i Happy Plugs i moderföretaget justerats genom en nedskrivning om 825 Tkr (43 278 Tkr). Denna och föregående års nedskrivningar omfattar även under åren tillförda aktieägartillskott och påverkar inte koncernens resultat och ställning. Aktieägartillskotten avser huvudsakligen täckning av nedskrivning av fordran i Happy Plugs AB avseende dess amerikanska dotterföretag och har således ej inneburit någon utbetalning för koncernen.

Specifikation av moderföretagets innehav av andelar i koncernföretag

Ägarandelen avser kapitalet och överensstämmer även med andelen av rösterna för totalt antal aktier.

	Antal andelar	i %	2025-12-31 Redovisat värde	2024-12-31 Redovisat värde
Dotterföretag / Org nr / Säte				
Tura Scandinavia AB, 556193-0420, Kungsbacka	2 000	100	247 582	242 571
Happy Plugs AB, 556865-5038, Kungsbacka	50 000	100	265	265
<i>Happy Plugs Inc., 42-17774667, New York, USA</i>	<i>1 000</i>	<i>100</i>	-	-
Golla Oy, 0997012-6, Espoo, Finland	600	100	-	-
Inspirera & Co AB, 556890-0319, Kungsbacka	1 000	100	5 786	-
			253 633	242 836

Not 19 Finansiella instrument och riskhantering, derivat och finansiell riskhantering

Derivat och finansiell riskhantering

Koncernen hade vid utgången av räkenskapsåret och vid utgången av föregående räkenskapsår inga utestående valutakontrakt, ränteswappar eller andra derivat. Koncernens upplåning löper med rörlig ränta kopplad till Stibor.

Överförda finansiella tillgångar som inte bokats bort

Koncernen har inga överförda finansiella tillgångar.

Not 20 Uppskjuten skatt

	Redovisat värde	Skattemässigt värde	Temporär skillnad
Koncernen			
2025-12-31			
<i>Väsentliga temporära skillnader hänförliga till uppskjuten skattefordran</i>			
Anläggningstillgångar i utländsk filial	770	1 126	356
Kundfordringar i utländsk filial	19 617	21 314	1 696
	20 387	22 440	2 052
<i>Väsentliga temporära skillnader hänförliga till uppskjuten skatteskuld</i>			
Periodiseringsfond	-	12 107	12 107
Ackumulerade överavskrivningar	-	9 323	9 323
	-	21 430	21 430
2024-12-31			
<i>Väsentliga temporära skillnader hänförliga till uppskjuten skattefordran</i>			
Anläggningstillgångar i utländsk filial	815	1 368	553
Kundfordringar i utländsk filial	20 770	20 907	138
	21 585	22 275	691
<i>Väsentliga temporära skillnader hänförliga till uppskjuten skatteskuld</i>			
Periodiseringsfond	-	18 800	18 800
Ackumulerade överavskrivningar	-	9 556	9 556
	-	28 356	28 356

Skattemässiga underskottsavdrag uppgår till 2 681 Tkr (74 797 Tkr).

	Uppskjuten skattefordran	Uppskjuten skatteskuld	Netto
Koncernen			
<i>2025-12-31</i>			
<i>Väsentliga temporära skillnader</i>			
Anläggningstillgångar i utländsk filial	88	-	-88
Kundfordringar i utländsk filial	374	-	-374
Periodiseringsfonder	-	2 494	2 494
Ackumulerade överavskrivningar	-	1 921	1 921
Uppskjuten skattefordran/skuld	462	4 415	3 953
Uppskjuten skattefordran/skuld (netto)	462	4 415	3 953
<i>2024-12-31</i>			
<i>Väsentliga temporära skillnader</i>			
Anläggningstillgångar i utländsk filial	122	-	-122
Kundfordringar i utländsk filial	32	-	-32
Periodiseringsfonder	-	3 873	3 873
Ackumulerade överavskrivningar	-	1 968	1 968
Uppskjuten skattefordran/skuld	154	5 841	5 687
Uppskjuten skattefordran/skuld (netto)	154	5 841	5 687

Moderföretaget har ingen uppskjuten skatt. Skattemässiga underskottsavdrag uppgår till 0 Tkr (0 Tkr).

Not 21 Lån till aktieägare eller ledande befattningshavare

Koncernen har inga lån till aktieägare eller ledande befattningshavare.

Not 22 Andra långfristiga fordringar

	2025-12-31	2024-12-31
Koncernen		
Depositioner för hyrda lokaler	702	465
Förskottsbetald förvärvslikvid	-	600
Övrigt	142	132
Redovisat värde vid årets slut	844	1 197
Moderföretaget		
Förskottsbetald förvärvslikvid	-	600
	-	600

Förskottsbetald förvärvslikvid föregående år avsåg Inspirera & Co AB som förvärvades och tillträdde den 1 februari 2025.

Not 23 Förutbetalda kostnader och upplupna intäkter

	2025-12-31	2024-12-31
Koncernen		
Upplupen bonus från leverantörer	5 529	10 304
Förskott till leverantörer	14 029	4 498
Förutbetalda hyra	1 977	2 039
Upplupna krav för brister i leveranser	2 176	1 993
Övriga interimfordringar	1 366	1 113
	25 077	19 947
Moderföretaget		
Övriga interimfordringar	133	123
	133	123

Not 24 Disposition av vinst eller förlust

Styrelsen och verkställande direktören föreslår att fritt eget kapital i moderföretaget, kronor 195 143 630 disponeras enligt följande (SEK):

	Belopp i SEK
Utdelning [49 230 770 aktier à 0,10 kr]	4 923 077
Balanseras i ny räkning	190 220 553
Summa	195 143 630

Styrelsens yttrande enligt 18 Kap 4§ ABL avseende föreslagen vinstutdelning för verksamhetsåret 2025

Vid utgången av verksamhetsåret var företagets och dess dotterföretags finansiella ställning god. Den föreslagna utdelningen minskar moderföretagets soliditet från 78,8 % till 76,8 % och koncernens soliditet från 45,4 % till 44,6 %. Koncernens verksamhet bedrivs med i huvudsak god efterfrågan på de marknader där den är verksam. Styrelsens uppfattning är att företaget och dess dotterföretag efter den föreslagna utdelningen har fortsatt god finansiell kapacitet att möta de krav som verksamhetens art, omfattning, investeringsbehov och risker ställer på koncernens egna kapital. Förslaget är således försvarligt med hänsyn till företagets och koncernens konsolideringsbehov, likviditet och ställning i övrigt vilket bland annat innebär att förslaget inte hindrar koncernen från att fullgöra sina skyldigheter på kort och lång sikt.

Not 25 Antal aktier, kvotvärde och teckningsoptioner

	2025-12-31	2024-12-31
A-aktier		
antal aktier	-	-
kvotvärde	-	-
B-aktier		
antal aktier	49 230 770	49 230 770
kvotvärde	0,10 kr	0,10 kr

Koncernen genomförde under 2023 två incitamentsprogram till ledande nyckelpersoner och anställda samt till styrelsens ledamöter genom emission av teckningsoptioner. Sammanlagt 230 000 optioner tecknades för 0,25 kr per option vilket motsvarade marknadspris. Varje option ger rättighet att teckna 1 B-aktie i Tura Group under tiden 15 april 2026 - 31 maj 2026 till lösenkursen 8,50 kr. Om samtliga utställda optioner utnyttjas för teckning under 2026 kommer antalet aktier öka med 230 000 aktier och uppgå till 49 460 770 aktier; en utspädning med 0,5%.

Not 26 Skulder till kreditinstitut

	2025-12-31	2024-12-31
Koncernen		
<i>Fakturakredit</i>		
Beviljad kreditlimit	125 000	125 000
Outnyttjad del	-9 076	-38 798
Utnyttjat kreditbelopp	115 924	86 202
<i>Checkkredit</i>		
Beviljad kreditlimit	75 000	50 000
Outnyttjad del	-34 094	-50 000
Utnyttjat kreditbelopp	40 906	-
Summa	156 830	86 202

Moderföretaget har inga krediter hos kreditinstitut.

Not 27 Övriga kortfristiga skulder

	2025-12-31	2024-12-31
Koncernen		
Mervärdesskatt	23 569	16 921
Personalskatter	5 258	8 915
Förskott från kunder	-	-
Övrigt	123	468
	28 950	26 304
Moderföretaget		
Mervärdesskatt	-	353
Personalskatter	128	239
Övrigt	114	-
	242	592

Not 28 Upplupna kostnader och förutbetalda intäkter

	2025-12-31	2024-12-31
Koncernen		
Semesterlöneskulder	9 376	6 369
Upplupna sociala kostnader	4 014	2 705
Upplupen bonus till kunder	4 427	3 854
Löneskatt	1 064	843
Förskottsbetalt kampanjstöd från leverantörer	63	68
Övriga interimsskulder	972	715
	19 916	14 554
Moderföretaget		
Semesterlöneskulder	759	682
Upplupna sociala kostnader	239	214
Löneskatt	307	255
	1 305	1 151

Not 29 Ställda säkerheter och eventalförpliktelser – koncernen

Ställda säkerheter	2025-12-31	2024-12-31
<i>För skulder till kreditinstitut</i>		
Företagsinteckningar	50 000	50 000
Fordringar	115 924	86 202
Summa ställda säkerheter	165 924	136 202
Eventalförpliktelser	2025-12-31	2024-12-31
Tullgarantier	1 397	1 397
Skattetillägg	4 718	-
Summa eventalförpliktelser	6 115	1 397

Den 20 november 2025 erhöll ett av koncernens dotterföretag beslut från Skatteverket att nekas avdrag för outnyttjade underskott samt att påföras skattetillägg om sammanlagt 4 957 Tkr. Företaget anser att 4 718 Tkr av det påförda skattetillägget är uppenbart oskäligt och har överklagat beslutet samt medgivits anstånd med betalning av skattetillägget tills dess att frågan är slutligen avgjord i domstol. Företaget anser vidare att beloppet är behäftat med sådan grad av osäkerhet att det i väntan på avgörande ska redovisas som en eventalförpliktelse och inte som en kostnad och skuld i koncernens räkenskaper.

Not 30 Ställda säkerheter och eventalförpliktelser – moderföretaget

Ställda säkerheter	2025-12-31	2024-12-31
Ställda säkerheter	Inga	Inga
Eventalförpliktelser	2025-12-31	2024-12-31
Eventalförpliktelser	Inga	Inga

Not 31 Transaktioner med närstående

Låneskulder

Till koncernens huvudaktieägare, tillika slutliga moderföretag, Voxson Carl-L Eriksson AB, hade koncernen vid balansdagen låneskulder om 7 800 Tkr (24 000 Tkr) som löper med räntevillkor identiska med dem som koncernen har på sin rörelsekredit hos banken.

Hyror

Koncernens huvudkontor i Kungsbacka är inhytt i lokaler som ägs av ett dotterföretag till Voxson Carl-L Eriksson AB. Hyra utgår på marknadsmässiga villkor.

Övriga transaktioner med närstående

Koncernen har inga övriga transaktioner med närstående som inte är av kommersiell karaktär samt på marknadsmässiga villkor.

Not 32 Väsentliga händelser efter räkenskapsårets slut

Sedan den 28 februari 2026 pågår en väpnad konflikt i Iran med omnejd. Det går inte att utesluta att koncernen kan påverkas av störningar i internationella godsflöden som konflikten kan komma att ge upphov till.

Inga andra väsentliga händelser efter räkenskapsårets utgång har inträffat.

Not 33 Betalda räntor och erhållen utdelning

	2025-01-01- 2025-12-31	2024-01-01- 2024-12-31
Koncernen		
Erhållen ränta	245	756
Erlagd ränta	5 924	5 356
Erlagd ränta koncernföretag	682	1 573
<i>Belopp i KSEK</i>		
Moderföretaget		
Erlagd ränta	10	31
Erlagd ränta koncernföretag	682	1 343

Not 34 Koncernuppgifter

Tura Group AB ägs till 87% (andelar och röster) av Voxson Carl-L Eriksson AB (CLE), org nr 556139-0484, med säte i Onsala, Kungsbacka kommun. CLE upprättar koncernredovisning i enlighet med årsredovisningslagen, Bokföringsnämndens allmänna råd BFNAR 2012:1 Årsredovisning och koncernredovisning (K3) för en koncern där Tura Group AB med dotterföretaget Tura Scandinavia AB ingår. I CLE-koncernen ingår även andra rörelse drivande företag varav vissa har kommersiella mellanhavanden med Tura Goup-koncernen.

Inköp och försäljning inom koncernen

Av koncernens totala försäljning och inköp mätt i kronor avser 1,2 % (1,3 %) av rörelseintäkterna, 0,0 % (0,0 %) av inköpen och 3,1 % (5,2 %) av de övriga externa kostnaderna andra företag inom hela den företagsgrupp som koncernen tillhör.

Av moderföretagets totala inköp och försäljning mätt i kronor avser 100 % (100 %) av rörelseintäkterna och 0 % (0 %) av de övriga externa kostnaderna andra företag inom hela den företagsgrupp som företaget tillhör.

Not 35 Övriga upplysningar till kassaflödesanalysen - koncernen

Justering för poster som inte ingår i kassaflödet mm

	2025-12-31	2024-12-31
Avskrivningar	13 888	13 361
Rearesultat försäljning av anläggningstillgångar	-391	-799
Omfäkningsdifferenser	-1 560	-2 531
Övriga avsättningar	-3 914	5 399
	8 023	15 430

Not 36 Övriga upplysningar till kassaflödesanalysen - moderföretaget

Justering för poster som inte ingår i kassaflödet mm

	2025-12-31	2024-12-31
Nedskrivningar av aktier i dotterföretag	825	43 278
	825	43 278

Not 37 Likvida medel

	2025-12-31	2024-12-31
Koncernen		
<i>Följande delkomponenter ingår i likvida medel:</i>		
Kassamedel	-	6
Disponibla tillgodohavanden hos bank	4 261	20 225
	4 261	20 231

Ovanstående poster har klassificerats som likvida medel med utgångspunkten att:

- De har en obetydlig risk för värdefluktuationer.
- De kan lätt omvandlas till kassamedel.
- De har en löptid om högst 3 månader från anskaffningstidpunkten.

	2025-12-31	2024-12-31
Moderföretaget		
<i>Följande delkomponenter ingår i likvida medel:</i>		
Disponibla tillgodohavanden hos bank	205	487
	205	487

Ovanstående poster har klassificerats som likvida medel med utgångspunkten att:

- De har en obetydlig risk för värdefluktuationer.
- De kan lätt omvandlas till kassamedel.
- De har en löptid om högst 3 månader från anskaffningstidpunkten.

Not 38 Hållbarhetsrapport

För koncernens hållbarhetsrapport hänvisas till hemsidan www.turascandinavia.com.

Not 39 Nyckeltalsdefinitioner

EBITDA-marginal:

(Rörelseresultat + avskrivningar + listningskostnad (övervärde)) / Nettoomsättning

Balansomslutning:

Totala tillgångar.

Avkastning på sysselsatt kapital:

(Rörelseresultat + finansiella intäkter) / Genomsnittligt sysselsatt kapital.

Finansiella intäkter:

Poster i finansnettot som är hänförliga till tillgångar (som ingår i sysselsatt kapital).

Sysselsatt kapital:

Totala tillgångar - räntefria skulder.

Räntefria skulder:

Skulder som inte är räntebärande. Pensionsskulder ses som räntebärande.

Avkastning på eget kapital:

Årets resultat hänförligt till mfs aktieägare / Genomsnittligt eget kapital hänförligt till mfs aktieägare.

Soliditet:

(Totalt eget kapital + 79,4 % av obeskattade reserver) / Totala tillgångar.

Genomsnittligt antal aktier:

Det genomsnittliga antalet aktier i Tura Group koncernen har, i förekommande fall, beräknats utifrån en viktning av det historiska antalet utestående aktier i Tura Group koncernen efter varje genomförd nyemission gånger det antal dagar som respektive antal aktier har varit utestående. I de jämförelsetal som enbart innehåller Tura Scandinavia AB har en justeringsfaktor använts i enlighet med IAS33/IFRS 3.

UNDERSKRIFTER

Årsredovisningens innehåll blev klart 2026-04-23.

Kungsbacka den dag som framgår av våra elektroniska underskrifter

Hans Jacobsson
Styrelsens ordförande

Petra Carnbäck

Daniel Johnsson

Jonas Wimmerstedt

Stefan Eriksson
Verkställande direktör

Vår revisionsberättelse har lämnats den dag som framgår av vår elektroniska underskrift
KPMG AB

Mikael Ekberg
Auktoriserad revisor

TURA GROUP



PENNEO

Signaturerna i detta dokument är juridiskt bindande. Dokumentet är signerat genom Penneo™ för säker digital signering. Tecknarnas identitet har lagrats, och visas nedan.

"Med min signatur bekräftar jag innehållet och alla datum i detta dokumentet."

JONAS WIMMERSTEDT

Underskrivare 1

Serienummer: f1ef7ae050f75e[...]537d98cf8ec54
IP: 176.10.xxx.xxx
2026-04-23 16:08:47 UTC



DANIEL JOHNSON

Underskrivare 1

Serienummer: 8859b379edfd74[...]7ff1a5e000138
IP: 104.28.xxx.xxx
2026-04-23 16:52:41 UTC



HANS JACOBSSON

Underskrivare 1

Serienummer: e6e88f4c33b6d8[...]97d11dd04046f
IP: 81.225.xxx.xxx
2026-04-23 17:49:42 UTC



Petra Ulrika Carnbäck

Underskrivare 1

Serienummer: 993ccf0ccdcc31[...]66f6b96e2cde7
IP: 188.151.xxx.xxx
2026-04-23 17:52:49 UTC



Carl Stefan Eriksson

Underskrivare 1

Serienummer: a2c00d5722ff28[...]b148e0f182b6a
IP: 209.206.xxx.xxx
2026-04-24 06:35:37 UTC



MIKAEL EKBERG

Underskrivare 2

På uppdrag av: KPMG
Serienummer: db26b23de71c1d[...]672ce3433bc01
IP: 81.231.xxx.xxx
2026-04-24 06:42:23 UTC



Penneo dokumentnyckel: 0HASS-JSAGZ-PHAXL-PYK9W-CR7RN-65QYQ

Detta dokument är undertecknat digitalt via [Penneo.com](https://penneo.com). De signerade uppgifternas integritet är validerad med hjälp av ett beräknat hashvärde för originaldokumentet. Alla kryptografiska bevis är inbäddade i denna PDF, vilket säkerställer både autenticitet och möjlighet till framtida validering.

Detta dokument är försett med ett kvalificerat elektroniskt sigill. För mer information om Penneos kvalificerade betrodda tjänster, se <https://eutl.penneo.com>.

Så här verifierar du dokumentets äkthet:

När du öppnar dokumentet i Adobe Reader kan du se att det är certifierat av **Penneo A/S**. Detta bekräftar att dokumentets innehåll förblir oförändrat sedan tidpunkten för undertecknandet. Bevis för de enskilda undertecknarnas digitala signaturer bifogas dokumentet.

De kryptografiska bevisen kan kontrolleras med hjälp av Penneos validator, <https://penneo.com/validator>, eller andra valideringsverktyg för digitala signaturer.