

1 januari – 31 december 2025


Årsredovisning

Promimic AB (publ)

Innehåll

VD kommenterar	4
Om Promimic	6
Kundnyheter	9
Innovation	11
Strategi och långsiktiga mål.....	13
Styrelse och företagsledning.....	14
Förvaltningsberättelse.....	17
Finansiella rapporter	22
Noter	28
Undertecknande	34
Revisionsberättelse.....	35
Bolagsstyrningsrapport.....	38





6 nya kunder

**20 nya godkända
produkter**

**Uppdaterade
långsiktiga mål**

**10 års klinisk
användning**



Magnus Larsson
VD, Promimic

Investeringar för tillväxt

Det kanske viktigaste att lyfta för 2025 är att vi under året har tecknat sex nya kundavtal vilket är rekord. Försäljningen för helåret landade på 44,4 MSEK. Jämfört med 2024 hamnar tillväxten på +1 procent för helåret men tar vi hänsyn till valutaeffekten växer Promimic med +10 procent. Det visar att vi fortsätter vår tillväxtresa.

Sex nya kundavtal är ett rekord i sig. Så många nya kunder har vi inte fått på ett år tidigare. Det syns inte i våra siffror för 2025 men vi har genom fokuserade säljinsatser under året lagt grunden för att kunna ta flera viktiga kliv framåt på vår tillväxtresa under 2026 och 2027. Bland våra befintliga kunder utmärker sig ATEC Spine, Curiteva och S.I.N. Implant System. Läs mer om deras utveckling under året på sidan [9](#).

För att säkerställa fortsatta expansionen av verksamheten och skapa förutsättningar för framtida tillväxt har vi byggt ut kapaciteten i USA genom en ny processanläggning. Genom denna expansion har vi tredubblat vår kapacitet och framtidssäkrat vår tillväxt.

Vi nådde under året flera viktiga milstolpar i företagets utveckling. Vid årsskiftet kunde vi konstatera att det nu finns över 2,6 miljoner implantat med vår HA^{nano} Surface i klinisk användning. 23 procent av dessa implantat har sålts under sista året så tillväxten i det kliniska användandet av vår teknologi fortsätter att öka.

Vi kunde också fira ett 10-årsjubileum i slutet på förra året. Det var den 14 december 2015 som vår brasilianska kund S.I.N. Implant System fick sitt första godkännande att börja sälja dentala implantat med HA^{nano} Surface. De hade förberett sig väl och lanserade sitt nya implantatsystem omgående. HA^{nano} Surface finns idag som deras premium-version för alla deras implantat och har varit en viktig pusselbit i deras tillväxtresa, till att idag vara en av två marknadsledare i Brasilien och med växande försäljning i USA, Europa, Mellanöstern och Indien.

Nyttan av vår teknologi har under året också bekräftats av att FDA godkänt flera av våra kunders produkter. Två av dem har fått en särställning på marknaden genom en *Nano Technology Designation* från FDA. Av våra kunder är det ATEC Spine och Curiteva som är först ut i denna kategori. Fler kommer att följa och vi arbetar med att underlätta för andra kunder att erhålla denna särställningskategori. För kunderna betyder det en möjlighet till premiumprissättning hos vissa sjukvårdsorganisationer.

Vi har förstärkt vår organisation i USA genom att flytta över teknisk kompetens till vårt kontor i Austin, Texas. Det medför en högre servicegrad och vi kan stödja våra kunder på plats i stället för på distans från Sverige. Förstärkningen kommer också att vara till nytta för vårt processbolag NPI i sitt arbete att utveckla verksamheten.

Vi har under året fortsatt vår satsning på att kunna belägga suturmateriel med vår HA^{nano} Surface. I två

prekliniska studier, utförda tillsammans med forskningsinstitutet RISE, har vi visat förbättrad cellaktivitet och benintegration för suturer med vår yta. Detta öppnar upp för nya möjligheter att belägga suturankare inom sportmedicinska behandlingar. Suturankare används för att fästa ledband och ligament i såväl axlar, knän och fotleder vid olika typer av idrottsskador.

Med detta steg in på marknaden för sportmedicin är vi nu aktiva inom de tre stora delsegment inom ortopedin, Large Joints (höft-/knäimplantat), Spine (ryggimplantat) och Sportmedicin och sedan tidigare på marknaden för dentala implantat.

Vårt mål är att uppnå en genomsnittlig årlig tillväxt (CAGR) på över 25 procent per år givet en fast växelkurs. Detta kommer att fluktuera från kvartal till kvartal, som vi sett under 2025, men användandet av vår HA^{nano} Surface på den internationella implantatmarkanden är i tillväxt. Antalet patienter som får bättre implantatbehandlingar tack vare vår implantatyta ökar konstant. Att både antalet kunder och det kliniska användandet fortsätter växa samt att kunderna introducerar nya implantat på marknaden är vår tillväxtmotor.

Omvärldsläget fortsätter att vara osäkert men jag vill vara tydlig med att tullar inte har stor påverkan på Promimics intäkter. Vår affärsmodell som bygger på licens- och royalties påverkas inte av tullar och tariffer. Vår verksamhet i dotterbolaget Nano Processing Inc. (NPI) påverkas inte alls. Den enda produkten vi exporterar till USA är vår beläggingsvätska och den påverkas av tullarna, men den är dessbättre en mindre del av vår totala affär.

Under kommande år kommer vi inte att ligga på samma nivå

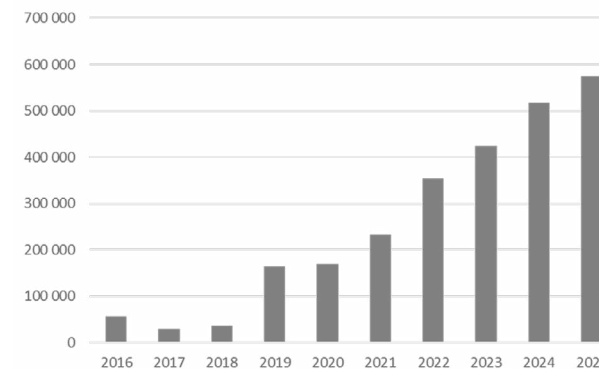
när det gäller investeringar utan vår plan är att kapitalisera på de investeringar vi redan gjort. Vårt mål och ambition är att visa vinst och börja tjäna pengar som vi kan återinvestera i verksamheten. Vår utveckling av en antibakteriell yta fortsätter. Vi har gjort framsteg under året som vi nu tar vidare till nästa steg i utvecklingen. Utvecklingen bygger på vår befintliga HA^{nano} Surface, vårt mål att ta fram en ytmodifiering som både stimulerar inläkning och är antibakteriell.

Jag är stolt över hur teamet fokuserar på våra prioriterade områden och driver våra projekt för att vi ska nå våra mål. Vi har tillsammans byggt plattformen för fortsatt expansion och tillväxt för Promimic.

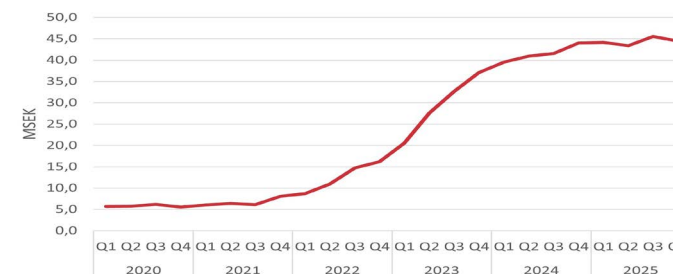
Möln dal, 9 april 2026

Magnus Larsson
VD, Promimic

Implantat i klinisk användning



Nettoomsättning, rullande tolv månader (MSEK)



Om Promimic

Bakgrund

Promimic är ett tillväxtföretag som tillverkar, marknadsför och säljer biomaterial för förbättrad osseointegration (inläkning i ben) till ledande företag på marknaderna för ortopediska och dentala implantat. Bolaget har sitt ursprung i spetsforskning på Chalmers tekniska högskola och har idag huvudkontor i Mölndal och försäljningskontor i USA. Processandet av implantat för den amerikanska marknaden sker via ett joint venture, Nano Processing Inc i Indiana, USA. Med över 2 600 000 implantat i klinisk användning världen över är bolagets teknik vedertagen och redo för tillväxt hos både etablerade partners och med nya kunder.

Produkter och marknad


Bolagets teknikplattform är en ny generation av en nanometertunn ytmodifiering av implantatets yttersta skikt. Bolagets huvudprodukt är HA^{nano} Surface, som medför att implantatets yta efterliknar benkristaller, vilket underlättar läkningsprocessen och förbättrar förankringen av implantaten i benvävnaden. Detta är verifierat i över 30 kliniska och pre-kliniska vetenskapliga studier.

HA^{nano} Surface lanserades 2015 på dentala implantat i Brasilien som första marknad. Den 5 december 2017 godkändes det första implantatet med HA^{nano} Surface av Food and Drug Administration (FDA) i USA. Genom det godkännandet öppnades den amerikanska marknaden för HA^{nano} Surface och idag används ytan kliniskt för implantat vid ryggkirurgi, rekonstruktiv ortopedisk kirurgi efter tumörsjukdom, implantat till förslutning av bröstbenet efter hjärtoperationer och knäproteser.


Teknologin går att applicera på alla typer av implantat som ska förankras i ben. Den kan även användas på 3D-printade implantat, där annan traditionell teknik inte fungerar. Teknologin får regulatoriskt marknadsgodkännande via en förenklad 510(k)-process i USA.

Promimic har idag 24 implantatföretag som kunder, varav tolv företag har implantat godkända för kliniskt bruk. Promimic har etablerat en egen säljverksamhet i USA och säkrat ett flertal partnerskap för fortsatt tillväxt och ökad kommersialiserings-takt.

Implantatindustrin utgör en stor och växande global marknad med höga vinstmarginaler. Inom marknaden för ortopediska implantat finns just nu en växande trend mot ocementerade och osseointegrerande implantat. Speciellt inom marknadssegmenten för knä- och ryggimplantat är trenderna just nu väldigt gynnsamma för Promimic. Med ett starkt och strategiskt partnerskap på marknaden för dentala implantat tillsammans med dessa positiva trender på marknaden för ortopediska implantat, finns en naturlig bas för många nya



 HA^{nano} Surface



affärsmöjligheter som kan vara med och driva företagets tillväxt framåt.

Då teknologin är väldokumenterad med bevisad klinisk nytta ser Promimic en möjlighet att etablera HA^{nano} Surface som branschstandard inom benintegrerade implantat.

Affärsmodell

Promimic har en licensbaserad affärsmodell som bygger på långsiktiga partnerskap med marknadsledande implantattillverkare.

År 2022 breddade Promimic affärsmodellen med ett steg in på processidan. Tillsammans med Danco Medical bildades Nano Processing Inc. Genom detta Joint Venture tillfaller en större del av de värden som skapas kring bolagets teknologier direkt till Promimic.

Bolagets intäktsstruktur är fördelad i två grupper. Dels intäkter från produkter och tjänster som krävs för att kunna processa implantat med HA^{nano} Surface. Den andra delen är intäkter från implantat som är licensavgifter, royalties och intäkter från vårt amerikanska processbolag Nano Processing Inc.

Noteras bör att enligt avtal med merparten av våra kunder erhåller Promimic rapporter om royalty 45 dagar efter kvartalets slut. Detta är anledningen till att Promimic än så länge publicerar delårsrapporter sent i cykeln.

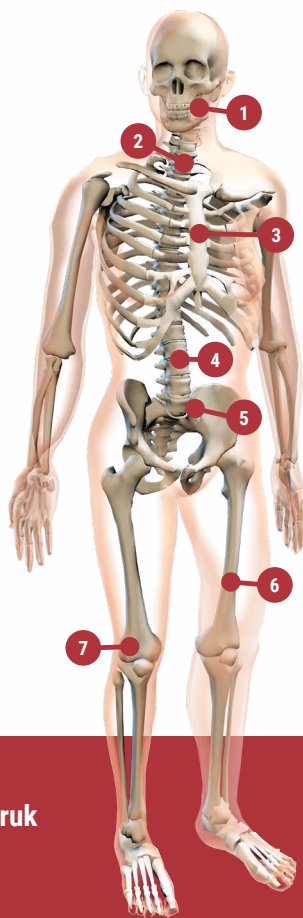
Organisation

Teamet på Promimic har en gedigen bakgrund från försäljning, affärsutveckling, finansiering och marknadsföring mot marknaderna för ortopediska och dentala implantat. I teknikteamet finns en unik teknisk kompetens med fokus mot materialkemi och nano-material.

Vi har fortsatt jobba under "One Promimic Team" med fokus att utveckla våra medarbetare utifrån en gemensam värdegrund. Målet är att organisera bolagets olika aktiviteter så de blir kundstyrda och drivna av effektiva samarbeten. Promimic har en kultur av att låta de anställda växa tillsammans med företaget och internrekryteringen har varit hög de senaste åren.

Vid utgången av 2025 var det 18 personer anställda på bolaget. 15 anställda på huvudkontoret i Mölndal, Sverige och tre personer på säljkontoret i Austin, Texas i USA. I Nano Processing Inc arbetar fyra personer med beläggning av våra kunders implantat för den amerikanska marknaden.





Implantat i kliniskt bruk

1. Dentala implantat
2. Steloperation av halsryggen: CIF, Stand-alone CIF och fixeringskruvar
3. Implantat för fixering av bröstbenet efter hjärtkirurgi
4. Olika implantat för steloperation av ländryggen: ALIF, TLIF, LLIF, Stand-alone ALIF
5. Steloperation av Sakroiliakaleden: fixeringsimplantat
6. Implantat för benbevarande kirurgi vid tumörsjukdom
7. Knäproteser

Kunder och grund för tillväxt

Promimic har licensierat ut HA^{nano} Surface till kunder på marknaderna för både ortopediska och dentala implantat. Teknologin kan användas på alla typer av implantat som ska förankras i ben. Skelettet här bredvid ger en bra översikt över de områden i kroppen där teknologin idag finns i kliniskt bruk.

Den första kunden att ta HA^{nano} Surface till marknaden för förbättrad osseointegration var S.I.N. Implant System från Brasilien. De har halverat inläkningstiden på sina implantat med hjälp av Promimics yta och har dessutom under det senaste året varit ett av de snabbast växande bolagen på marknaden för dentala implantat. Denna positiva utveckling ledde till att S.I.N. i juli 2023 blev uppköpta av Fortune 500-bolaget Henry Schein, ett världsledande dentalbolag.

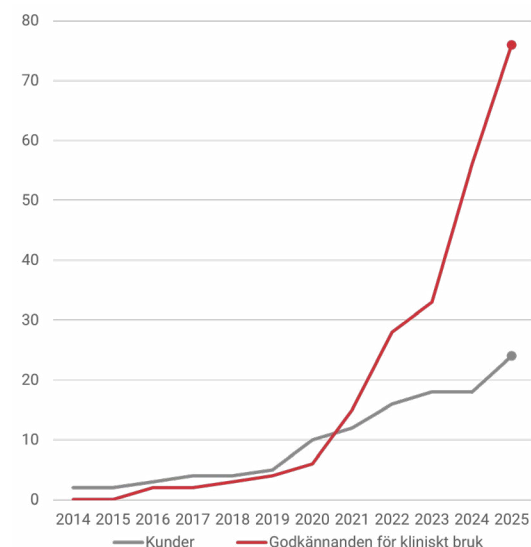
Den stora tillväxten idag finns framförallt inom marknadssegmentet för ryggkirurgi. Där är ATEC det snabbast växande företaget med en tillväxt på 25 procent för helåret 2025. Promimic arbetar med att utveckla samarbetet med ATEC till att omfatta fler implantat. Andra kunder med implantat i klinisk användning inom detta marknadssegment är Curiteva, Cutting Edge Spine och Innovasis med implantat för steloperationer av SI-leden och ländryggen.

En annan snabbväxare är Able Medical med implantat för fixering av bröstbenet efter öppen hjärtkirurgi. Här används HA^{nano} Surface för att skapa snabbare inläkning och starkare fixering. Fram tills idag har över 10 000 patienter blivit behandlade.

Bland kunderna finns också Onkos Surgical som använder Promimics teknik på implantat för att ersätta ben efter skelettcancer.

Många av Promimics kunder har lanserat sina implantat under de senaste åren. Dessutom har Promimic flera kunder som avser att använda HA^{nano} Surface som en plattformsteknik vilket ger en stabil grund för en fortsatt framtida tillväxt. Detta syns tydligt i grafen som visar relationen mellan antalet licensavtal och implantat i kliniskt bruk. Detta visar att Promimic just nu är mitt uppe i sitt marknadsmässiga och kliniska genombrott och dessutom så har bolaget en stabil grund för en fortsatt hög tillväxt under de kommande åren.

Kliniskt och kommersiellt genombrott



Nyheter från våra kunder

ATEC Spine - Tillväxtraket

Vår största partner ATEC Spine levererar ett starkt 2025. De använder vår HA^{nano} Surface som en plattformsteknik för sina ryggimplantat under namnet NanoTec. Sista året har Promimic jobbat tillsammans med ATEC Spine så att de har kunnat leverera nya expanderbara ryggimplantat med NanoTec. Dessa implantat är en avgörande faktor för att bättre kunna individanpassa implantaten. Tillväxttakten för just dessa implantat är väldigt hög och de är en viktig del i att ATEC Spine växer med hela 25 procent under året. Att de fortsätter leverera tillväxttal på denna nivå är otroligt imponerande. Det skall ställas mot den genomsnittliga tillväxten för branschen som ligger på ca fyra procent.

Implantaten med NanoTec blev under 2025 godkända under FDA:s nya klassificering, *Nanotechnology Designation*, tack vara att de använder HA^{nano} Surface. Det innebär att de kan säga att implantatet använder sig av nanoteknologi för att förbättra den biologiska responsen. De har redovisat cellstudier som visar på en signifikant högre cellaktivitet för NanoTec jämfört med en obehandlad titanyta. Detta kan hjälpa kunden att få ut ett högre pris.

Curiteva - Bonded by Innovation

Promimic och Curiteva förlängde i början på 2025 sitt exklusiva licensavtal för beläggning av 3D-printade Trabecular PEEK implantat med HA^{nano} Surface, och samarbetet fördjupas på flera plan.

- Partnerskap med Promimic representerar mycket mer än teknologiska framsteg. Vi har en gemensam vision som drivs av innovation för att erbjuda patienterna förbättrad vård. Vi skapar lösningar som har potential att revolutionera implantatbehandlingen inom många marknadssegment, säger Chad Falciani, grundare och styrelseordförande för Curiteva.

Under 2025 har Curiteva lanserat en hel familj av nya implantat med HA^{nano} Surface för ryggkirurgi, Lumbar Inspire Portfolio. Detta är implantat för steloperationer med deras unika produktionsteknologi av 3D-printad PEEK. Lanseringen omfattar både implantat med integrerad förankring och implantat med traditionella plattor och skruvar.

I samband med lanseringen meddelade Curiteva att de sålt 7 300 implantat för klinisk användning. Den kliniska uppföljning som gjorts visar på bra integration mellan implantat och omgivande ben.

S.I.N. Implant System - internationell expansion

Brasilianska S.I.N. Implant System var Promimics första kund som började sälja dentala implantat. Det är exakt 10 år sedan som deras implantat blev godkända för klinisk användning. Under dessa 10 år har över 2 miljoner dentala implantat sålts för klinisk användning.

För S.I.N. Implant System har 2025 handlat om fortsatt internationell expansion. De fortsätter växa på sina hemmamarknader i Sydamerika samtidigt som deras satsning på USA är fortsatt framgångsrik och fått regulatoriskt godkännande att börja sälja implantat i Kanada. De har säkrat en erfaren återförsäljare på den Indiska marknaden och fortsätter sina satsningar i Östeuropa och Turkiet.

Promimic har under hösten jobbat tillsammans med teamet på S.I.N. Implant System i Brasilien för att deras nya tandimplantat Versalis med HA^{nano} Surface skall komma i produktion. Det nya implantatet blev under året godkänt av FDA för klinisk användning på den amerikanska marknaden.

S.I.N. Implant System har under året publicerat flera vetenskapliga artiklar som visar att deras implantat med HA^{nano} Surface har en signifikant förbättring i cellaktivitet och att implantaten integreras snabbare med benvävnaden.



Nyheter från våra kunder

Spineology fick sin 510(k)-ansökan för sitt nya implantat, Optimesh HA Nano, godkänt av FDA den 15 december och redan innan jul hade de första patienterna behandlats.

- Att vi nu adderar HA Nano-teknologin till vår portfölj av OptiMesh-implantat visar på vårt fortsatta fokus på innovation inom området för patientspecifika implantat, säger Brian Snider, CEO för Spineology.

Marknaden för implantat för ryggkirurgi domineras fullständigt av hårda implantat av titan, PEEK eller rostfritt stål. Spineology har sedan starten utmanat med sitt unika implantat i PET. I princip samma plast som vi har i våra läskflaskor, fast med mycket högre renhet och medicinskt klassad.

Deras teknologi bygger på att använda fibrer av PET för att väva samman ett implantat som ser ut som en ballong och som kan anpassa sig till patientens anatomi vid en steloperation.

Tack vare Promimics unika metod kan nu dessa fibrer beläggas med syntetiska benkristaller och implantatet får en bioaktiv yta som förbättrar integrationen mellan implantatet och ryggkotorna.

Varje år genomförs upp mot 700 000 steloperationer i USA och marknaden för implantat uppskattas vara över 7 miljarder USD. Den förväntas fortsätta växa med mellan 4-6 procent årligen under den kommande tioårsperioden.

Det är på denna marknad som ett "nytt" Spineology nu inleder sin tillväxtresa. Att utmana med en ny teknologi som strider mot gängse praxis är inte en lätt resa för Spineology. Deras De Novo ansökan fick 2021 grönt ljus från FDA och

produkten har förbättrats med nya generationer av Opti-Mesh. Dessutom fick bolaget nya investerare och sedan 2024 en ny företagsledning med lång erfarenhet att bygga snabbväxande bolag på marknaden för ryggimplantat.

- Vår lansering av OptiMesh HA Nano är en unik lösning som integrerar en väldokumenterad yt-teknologi optimerad för att förbättra osseointegrationen på vårt implantat som anpassar sig till den specifika patientens anatomi, fortsätter Brian Snider.

Samarbetet mellan Promimic och Spineology har pågått under de senaste två åren. En ny metod att belägga implantat av PET har utvecklats och sedan har implantatet testats så att inte den nano-tunna ytan lossnar när implantatet implanteras och expanderar. Det är möjligt tack vare Promimics unika metod som bygger på individuella nanokristaller så även om makrostrukturen förändras av implantatet kommer inte nanostrukturen under kristallerna att påverkas.

För att stödja den regulatoriska processen har Promimic under perioden skickat in flera tillägg till sin Masterfile som bolaget har registrerat hos FDA. Detta regulatoriska godkännande från FDA innebär att Promimic framöver nu kan expandera sin marknad att också omfatta fiber-baserade medicintekniska produkter som behöver förbättrad osseointegration.

Vår lansering av OptiMesh HA Nano är en unik lösning



Brian Snider
CEO, Spineology

Innovation som driver expansion

Promimic har under året breddat sitt kunderbjudande att nu omfatta en ny beläggningsmetod vid lägre temperaturer. Siktet är inställt på implantat inom marknaden för sportmedicin som är det snabbast växande segmentet i implantatindustrin.

Det öppnar upp för ytbehandling med HA^{nano} Surface på nya typer av implantat tillverkade av olika polymerer. Dessa implantat får därmed en bioaktiv yta och skapar förutsättningar så att en integration mellan implantat och vävnaden sker.

Den nya beläggningsmetoden har utvecklats efter intresse från kunder i både USA och i Brasilien. Det är en viktig del i bolagets tillväxtstrategi att lyssna på kunderna och driva på utvecklingen där det finns en tydlig kundnytta. Innovationen och den tekniska valideringen som ligger bakom denna uppdaterade metod är en förutsättning för att kunder skall kunna få sina implantat godkända för klinisk användning. Därför har Promimic uppdaterat sin Masterfile som är registrerad hos U.S. Food and Drug Administration (FDA) med ny teknisk fil.

Under 2025 har Promimic genomfört två pre-kliniska studier tillsammans med forskningsinstitutet RISE för att visa på fördelarna med att skapa bioaktiva implantat av mjuka polymerer som PET och UHMWPE där HA^{nano} Surface skapar en naturlig integration av material som annars är inerta i kroppen.

-Våra studier visar på ett väldigt bra vävnadssvar för både ben- och mjukvävnad. Vi ser både högre cellaktivitet och verklig integration mellan vävnaden och dessa polymerer efter att de blivit behandlade med vår HA^{nano} Surface, berättar Per Kjellin, CTO på Promimic.

Resultaten kommer att publiceras under 2026 och vara en

viktig del i marknadsföringen av användandet av HA^{nano} Surface på nya marknadssegment.

En av de stora fördelarna att tillverka implantat av mjuka polymerer är att de kan forma sig efter patientens anatomi. Den första kunden att ta denna nya metod till klinisk användning är Spineology för sina implantat, OptiMesh HA Nano, av polymeren PET som används vid steloperationer, läs mer om dem på sid [10](#).

-Spineology's unika implantat utmanar verkligen de etablerade metoderna med sitt materialval som skapar förutsättningar för minimalinvasiv kirurgi. Det skall nu bli spännande att följa deras tillväxt, säger Ulf Brogren som är CCO på Promimic.

Med tillväxttal runt sju procent är marknaden för implantat för sportmedicin ett av de snabbast växande områdena inom implantatindustrin. Under de senaste fem åren har användandet av permanenta suturankare av polymeren UHMWPE vid axel-, knä- och ankel-kirurgi vuxit exponentiellt. Där kirurgerna tidigare använde skruvar av titan eller PEEK för att fästa senor och ligament används nu endast suturer med en expanderbar ankardel som fästs inne i benet (med en liknande funktion som en mollyplugg). Denna nya metod sparar mycket tid för kirurgen och för patienten blir ingreppet mindre, vilket minskar risken för komplikationer.

-Under de kommande åren kommer vi fortsätta att arbeta metodiskt för att identifiera och ta vara på de nya affärsmöjligheterna som vår nya metod medför. Vi fortsätter vår resa som pionjärer på att använda nanoteknologi för att förbättra implantatbehandlingar, fortsätter Ulf Brogren.



Uppdaterade finansiella mål

Några år har gått sedan vi gjorde vår börsintroduktion och vi ser detta som ett tillfälle att se över våra mål. Både vår omvärld och vår affär har utvecklats. För att tillgodose några av våra kunders önskemål har vi också utvecklat vår affärsmodell.

Affärsmodell

Vi har efter önskemål från några kunder utvecklat vår affärsmodell så att vi tar betalt redan då implantaten processas av vårt amerikanska dotterbolag NPI. Förändringen medför att vi för dessa kunder inte behöver vänta på framtida royaltyintäkter utan dessa faktureras direkt. Denna förändring medför att vi framöver kommer samredovisa alla våra intäkter från royalties, licensavgifter och processing av kundimplantat. Det kommer också att förbättra vårt kassaflöde.

Långsiktiga tillväxt och lönsamhetsmål

Under hösten 2021 förberedde Promimic en notering på Nasdaq First North Growth Market. Vi satte upp strategiska mål som vi vid den tidpunkten ansåg rimliga och nåbara. Initialt överträffade vi våra egna förväntningar och vi hade en supertillväxt. Eftersom vi under 2023 och 2024 inte fullt ut har fått in nya kunder i den takt vi förväntade oss har vi haft en svagare tillväxt under 2025. Vi har därför uppdaterat våra strategiska mål på både kort och lång sikt för att bättre återspegla verkligheten. Som vi rapporterar i den här rapporten är vi nu tillbaka på vår

plan med minst fyra nya kundavtal per år, som vi ser som grunden för fortsatt stark tillväxt.

Vi kan glädjande konstatera att vi under det första halvåret 2025 är tillbaka på en hög aktivitetsnivå på marknaden och att vi under denna period tecknat sex nya kundavtal. Dessa kunder kommer att bidra till fortsatt tillväxt, men med viss fördröjning jämfört med den ursprungliga planen. Vi har också ökat våra investeringar inom nya utvecklingsprojekt för att kunna etablera oss i nya marknadssegment.

Osäkerheterna i vår omvärld har ökat dramatiskt vilket påverkar våra och våra kunders utsikter. Den underliggande marknadstillväxten har tillfälligt sjunkit, politisk osäkerhet är ett faktum i USA och dollarkursen mot den svenska kronan har försvagats. USA är Promimics viktigaste marknad och vi påverkas när förutsättningarna förändras.

Promimic kommer framgent ge en guidning för framtida tillväxt och lönsamhet, men inga prognoser. Bolaget har som mål att växa med över 25 procent (CAGR). I jämförelse med relevanta marknader där vi är aktiva förväntas tillväxten vara fem procent så vi planerar att växa fem gånger snabbare än den genomsnittliga marknadstillväxten. Vårt mål är också att på sikt uppnå en EBITDA marginal på över 40 procent.



Strategi och långsiktiga mål

Vision

Världsledande på att använda nanoteknologi för att förbättra kliniska resultat vid implantatkirurgi.

Mission

Genom partnerskap med en växande grupp av internationellt ledande medicintekniska företag sälja teknologier för ytmodifieringar av implantat som skapar tydlig klinisk och kommersiell nytta.

Normer

Respekt

Öppenhet

Engagemang

Ett Team

Strategisk prioritet



Strategiskt fokus på USA



Effektivare processer



Expansion inom nya marknadssegment och nya applikationer



Kommersialisera forskning till nya affärsmöjligheter

Affärsmodell



Intäkter från implantat

(Licens/Processing/Royalty)



Intäkter från produkter

(Kundutveckling/Beläggningsvätska)

Långsiktiga tillväxt och lönsamhetsmål

Årlig tillväxt

> 25 % CAGR

EBITDA marginal

> 40 %

Styrelse och företagsledning

Styrelse



Tommy H. Karlsson

Styrelseordförande sedan 2018

Födelseår: 1946

Utbildning: Pol. Mag. i företagsekonomi, Uppsala universitet

Andra uppdrag: -

Andra styrelseuppdrag: Jurk Group AB

Aktier och optioner i Promimic AB (publ):

85 000 aktier 0 optioner

Oberoende i relation till bolaget: Ja

Oberoende i relation till större aktieägare: Ja



Pehr Abrahamsson

Styrelseledamot sedan 2021

Födelseår: 1967

Utbildning: Filosofie Magisterexamen i företagsekonomi, Lunds universitet och Executive Program, Harvard Business School

Andra uppdrag: -

Andra styrelseuppdrag: -

Aktier och optioner i Promimic AB (publ):

1 875 aktier och 0 optioner

Oberoende i relation till bolaget: Ja

Oberoende i relation till större aktieägare: Ja



Helena Brisby

Styrelseledamot sedan 2021

Födelseår: 1965

Utbildning: Läkarexamen, Linköpings universitet och doktors-examen inom medicin, Göteborgs universitet

Andra uppdrag: Professor och överläkare i Ortopedi vid Göteborgs universitet/ Sahlgrenska Universitetssjukhuset

Andra styrelseuppdrag: Dynaspine Diagnostics AB, Inventra AB samt ledamot i forskningsstiftelser: Felix Neubergs Stiftelse och The International Society for Study of the lumbar Spine

Aktier och optioner i Promimic AB (publ):

1 875 aktier och 0 optioner

Oberoende i relation till bolaget: Ja

Oberoende i relation till större aktieägare: Ja

Styrelse



Johan Dighed

Styrelseledamot sedan 2021

Födelseår: 1973

Utbildning: Jur. kand., Lunds universitet

Andra uppdrag: Vice VD och chefsjurist på Karolinska Development AB

Andra styrelseuppdrag: KDev Investments AB, KDev Invest Consulting AB, KCIF Fund Management, AnaCardio AB, AnaCardio R&D AB, AnaCardio Holding AB, KD Incentive AB, Modus Therapeutics AB, Modus Therapeutics Holding AB, PharmNovo AB

Aktier och optioner i Promimic AB (publ):
0 aktier och 0 optioner

Oberoende i relation till bolaget: Ja

Oberoende i relation till större aktieägare: Nej



Johan Holmström

Styrelseledamot sedan 2024

Födelseår: 1970

Utbildning: Civilekonom, Handelshögskolan, Göteborgs Universitet


Andra uppdrag: Chief Commercial Officer (CCO), XVIVO Perfusion AB (publ)

Andra styrelseuppdrag: -

Aktier och optioner i Promimic AB (publ): 0 aktier och 0 optioner

Oberoende i relation till bolaget: Ja

Oberoende i relation till större aktieägare: Ja



Pia Renaudin

Styrelseledamot sedan 2025

Födelseår: 1967

Utbildning: MBA Handelshögskolan, Göteborgs Universitet, och INSEAD

Andra uppdrag: VD på SciBase AB (Publ.)

Andra styrelseuppdrag: Ledamot i Suturion AB

Aktier och optioner i Promimic AB (publ):
0 aktier och 0 optioner

Oberoende i relation till bolaget: Ja

Oberoende i relation till större aktieägare: Ja

Företagsledning



Magnus Larsson

VD sedan 2017

Födelseår: 1963

Utbildning: Civilekonom, Lunds universitet

Erfarenhet: Magnus Larsson har lång erfarenhet från ledande positioner inom läkemedel och medicinteknik i så väl små som stora organisationer, t.ex. Johnson & Johnson Pharma och Nobel Biocare. Före Magnus började på Promimic var han Director of Global Market Development på DentsplySirona Implants.

Aktier i Promimic AB (publ): 104 951 aktier (privat och närstående)

Teckningsoptioner i Promimic AB (publ): 5 000 optioner



Ulf Brogren

CCO sedan 2019, anställdes 2008

Födelseår: 1973

Utbildning: Civilekonom, Göteborgs universitet, och journalist

Erfarenhet: Ulf Brogren har under nästan femton år haft olika ledande befattningar inom Promimic AB, såsom VD och styrelseledamot. Dessförinnan var Ulf Marketing Director respektive Investment Manager på Chalmers Innovation och arbetade med rådgivning och styrelsearbete i ett tiotal startup bolag.

Aktier i Promimic AB (publ): 28 382 aktier

Teckningsoptioner i Promimic AB (publ): 9 000 optioner



Heidi Bader

CFO sedan 2023

Födelseår: 1981

Utbildning: Civilekonom, Göteborgs universitet

Erfarenhet: Heidi Bader har många års erfarenhet av ledande finansbefattningar inom industrin, i både mindre och större börsbolag såsom CFO för FlexQube AB, Controller för DB Schenker samt Controller för AB Volvo.

Aktier i Promimic AB (publ): 6 107 aktier (privat och närstående)

Teckningsoptioner i Promimic AB (publ): 5 000 optioner



Per Kjellin

CTO sedan 2006

Födelseår: 1972

Utbildning: Doktorexamen i Materialvetenskap och ytkemi, Chalmers Tekniska Högskola

Erfarenhet: Per Kjellin är en av bolagets grundare och har en doktorexamen i Material och Ytkemi från Chalmers, med inriktning på nanomaterial. Per har publicerat en mängd artiklar inom området från sin forskning. Han står bakom samtliga beviljade och ansökta patent för bolaget.

Aktier i Promimic AB (publ): 480 102 aktier (privat och via bolag)

Teckningsoptioner i Promimic AB (publ): 1 000 optioner



Chris Whitfield

VD Promimic Inc sedan 2021, anställdes 2019

Födelseår: 1967

Utbildning: Civilekonom

Erfarenhet: Chris Whitfield har en gedigen erfarenhet inom medicinteknik branschen och har haft ledande roller som t.ex. CCO för Amedica samt Försäljnings- och marknadsdirektör för Pioneer Surgical.

Aktier i Promimic AB: 13 730 aktier

Teckningsoptioner i Promimic AB: 0 optioner

Förvaltningsberättelse

Styrelsen och verkställande direktören för Promimic AB (publ), 556657-7754, avger härmed årsredovisning för räkenskapsåret 2025.

Årsredovisningen är upprättad i svenska kronor, SEK, och presenteras huvudsakligen i tusentals kronor (TSEK).

Verksamhet

Promimic AB (publ) är ett biomaterialföretag som tillverkar, marknadsför och säljer lösningar för förbättrad osseointegration till ledande företag på marknaderna för ortopediska och dentala implantat. Bolagets huvudprodukt är HA^{nano} Surface, som medför att implantatens yta efterliknar benvävnad vilket underlättar läkningsprocessen och förbättrar förankringen av implantaten i benvävnaden. Den

största marknaden är USA. Andra viktiga marknader är Brasilien och Europa.

Promimic AB (publ) har sitt säte i Västra Götaland, Mölndal, med lokaler i GoCo Health Innovation City.

Koncernstruktur

Promimickoncernen består av moderbolaget Promimic AB, ett helägt dotterbolag, Promimic U.S. Inc, USA och 60 procent av Nano Processing Inc (NPI), USA. Promimic AB är huvudkontor och äger alla immateriella rättigheter. Promimic U.S. Inc är ett försäljningsbolag mot den amerikanska marknaden. NPI är ett processbolag som belägger implantat för den amerikanska marknaden.

Flerårsjämförelse

TSEK	Koncern					Moderbolag				
	2025	2024	2023	2022	2021	2025	2024	2023	2022	2021
Nettoomsättning	44 420	43 976	37 070	16 214	8 067	40 711	32 924	24 020	13 464	8 067
Resultat före skatt	-7 594	-7 112	-7 818	-15 388	-15 050	-11 219	-11 962	-12 578	-16 918	-15 266
Balansomslutning	75 711	88 067	92 875	92 774	32 163	80 147	92 575	101 360	104 394	31 544
Avkastning på eget kapital	neg	neg	neg	neg	neg	neg	neg	neg	neg	neg
Rörelsemarginal	neg	neg	neg	neg	neg	neg	neg	neg	neg	neg
Soliditet*) (%)	78	79	83	88	70	80	81	85	89	70
Kassalikviditet*) (%)	250	320	398	607	202	190	275	373	590	197

*) För definitioner se Not 1.



Väsentliga händelser under 2025

- Den 10 april offentliggjordes bolagets årsredovisning för 2024.
- Den 17 april kallade bolaget till årsstämma den 22 maj 2025.
- Den 23 april meddelade bolaget ett strategiskt samarbetsavtal med Lincotek.
- Den 5 maj meddelade bolaget fördjupat samarbete med Curiteva.
- Den 15 maj presenterade bolaget strategiska affärer för tillväxt i det första kvartalet.
- Den 22 maj hölls bolagets årsstämma på GoCo Health Innovation City.
- Den 15 augusti meddelade bolaget byte av Certified Adviser till Tapper Partners AB.
- Den 22 augusti presenterade bolaget rekormånga nya kunder under det andra kvartalet.
- Den 14 oktober utsågs Valberedningen inför årsstämman 2026 av följande personer: **Lars Kristensson**, (utsedd av K-Svets Venture AB), **Mathias Frenzel** (utsedd av Kdev Investments AB), **Louise Brudö** (utsedd av Chalmers Ventures AB) och **Jonas Eixmann**, (utsedd av Andra AP-fonden).
- Den 19 november presenterade bolaget det bästa kvartalet hittills med 21% tillväxt och och fem nya godkännanden under Q3 2025.



Kvalitetsledningssystem

Promimic AB (publ) bedriver kvalitetsarbete i enlighet med ISO 13485:2016.

Väsentliga risker och osäkerhetsfaktorer

Styrelsen bedömer regelbundet vilka risker bolaget har och vilka åtgärder som krävs för att minska dessa. För en fullständig redogörelse av bolagets samtliga risker hänvisas till bolagets publicerade prospekt per april 2022. De huvudsakliga riskerna relaterade till Promimics verksamhet och bransch inkluderar bland annat:

Affärs-, Verksamhets- och Branschspecifika risker

Beroende av kvalificerad personal

Bolaget har en liten organisation och dess framgång är i hög grad beroende av den kompetens och erfarenhet som företagsledningen och andra nyckelpersoner besitter.

Bolagets förmåga att även fortsättningsvis utveckla sin verksamhet är beroende av nyckelpersonernas kunskaper inom bolagets verksamhetsområde. För den händelse att Promimic inte förmår att bibehålla kvalificerad personal kan bolagets verksamhet påverkas negativt genom reducerad utvecklingskapacitet, försäljningskapacitet och konkurrenskraft.

Förmåga att hantera tillväxt

Promimic befinner sig i en intensiv fas avseende utvecklingsprojekt med kunder, regulatoriska processer som bolagets

kunder har tillsammans med Promimic, samt avseende kommersialisering av bolagets produkter. Bolaget har haft en kraftig tillväxt av antal utvecklingsprojekt under de senaste åren.

Därutöver står bolaget inför en expansionsfas i USA vilket ställer krav på att bolaget avsätter betydande resurser från bolagets ledning och verksamhet. I takt med en växande affär behöver verksamheten expandera genom utökad personalstyrka samt implementering av effektiva planerings- och ledningsprocesser.

Det krävs att bolaget har tillräckligt finansiellt manöverutrymme för att hantera bolagets tilltänkta tillväxt och genomföra sin expansionsfas.

Beroende av stora kunder

I den relativt tidiga kommersialiseringssfas som bolaget befinner sig i är bolaget beroende av några få kunder. Skulle något av dessa bolag avbryta samarbetet skulle det innebära negativ effekt på bolagets försäljning.

Omvärldsrisker

Osäkerheten i omvärlden har ökat och marknadsförutsättningar i USA växlar från tid till annan med olika tullsats. Vår affär baseras i första hand på att våra kunder licensierar vår teknologi och att vi processar implantaten i USA. Men vi har också kunder utanför USA som exporterar implantat till den amerikanska marknaden. Den enda produkten vi säljer direkt och som skickas till USA är vår beläggingsvätska och här finns en osäkerhet om den kommer att omfattas av en tullsats eller inte.

Finansiella risker

Bolaget har ett negativt kassaflöde. Den nyemission om 80 MSEK före emissionkostnader som gjordes under april 2022 i samband med listningen på Nasdaq First North Growth Market bedöms av företagsledning och styrelse att vara tillräcklig för genomförandet av bolagets affärsplan och därmed till ett positivt kassaflöde.

Valutarisker

Promimic har huvudsakligen intäkter i USD och till viss del i brasilianska real. Kostnaderna är i huvudsak i SEK och till en del i USD. Netto är bolaget därför exponerat för en valutarisk i framförallt USD. I februari 2023 beslutade bolaget att börja valutasäkra nettoflöden i USD på upp till 12 månader med mellan 50–75 procent. Som säkerhet för valutasäkring finns per april 2025 en företagsintekning om 4,7 MSEK.

Legala och regulatoriska risker

Registrering och regulatoriska krav

Varje implantat som ska marknadsföras av Promimics kunder behöver godkännas av relevanta regulatoriska myndigheter. Om Promimics kunder misslyckas med att framgångsrikt föra sina ansökningar genom granskningsprocesserna hos exempelvis FDA och EMA skulle det försämra bolagets framtida intjäningsförmåga och därmed bolagets finansiella ställning.

Ekonomisk utveckling i korthet under räkenskapsåret

Koncern

Intäkter

Nettoomsättningen uppgick till 44 420 TSEK (43 976), en ökning med 1% jämfört med samma period föregående år.

De totala rörelseintäkterna uppgick till 52 733 TSEK (49 360) vilket var en ökning med 7%. Balanserade utvecklingskostnader på 6 637 TSEK (4 932) avser utveckling av ny produkt för integration i mjukvävnad, ny produkt med keramisk yta samt studier avseende infektionspreventiv effekt. Övriga rörelseintäkter utgjordes av realiserade och orealiserade valutakursvinster 1 676 TSEK (451).

Resultat

Rörelseresultatet uppgick till -7 700 TSEK (-8 324), en förbättring med 624 TSEK. Övriga externa kostnader minskade med 4 387 TSEK vilket beror delvis på lägre inköp till labbet men också på den nya affärsmodellen där kostnader för processing tas upp som handelsvaror.

Övriga rörelsekostnader uppgick till -1 803 TSEK (-942). I finansiella intäkter ingick ränteutgifter med 740 TSEK (957) samt realiserade och orealiserade valutakursvinster 214 TSEK (-67). Finansiella kostnader uppgick till -859 TSEK (320).

Kassaflöden och finansiell ställning

Kassaflödet från den löpande verksamheten uppgick till -4 195 TSEK (-10 363).

Kassaflödet från investeringsverksamheten uppgick till totalt -8 818 TSEK (-9 991) varav investering i utvecklingsprojekt utgjorde -6 637 TSEK (-4 932), patent -400 TSEK (-1 717) samt inventarier och labbutrustning till både den nya lokalen i GoCo Health Innovation City men även NPI -1 781 TSEK (-3 341).

Kassaflödet från finansieringsverksamheten var 0 TSEK (5 184).

Koncernens likvida medel vid periodens slut uppgick till 20 630 TSEK (35 765).

Moderbolag

Intäkter och resultat

Summa rörelseintäkter uppgick till 49 023 TSEK (38 307), en ökning med 28%, exklusive den nya affärsmodellen 9%.

Rörelseresultatet uppgick till -10 809 TSEK (-12 934).

Finansiell ställning

Likvida medel vid periodens slut uppgick till 11 660 TSEK (27 360).

Aktien och ägare

Promimics aktie är noterad på Nasdaq First North Growth Market sedan 29 april 2022 med kortnamn PRO.

Aktiekapitalet uppgår till 1 889 232,60 SEK avseende totalt 18 892 326 aktier med kvotvärde 10 öre.

Aktierna är registrerade hos Euroclear Sweden AB.

Aktieägare	Antal aktier*	Ägarandel (%)
K-Svets Venture AB	7 218 840	38,21%
Kdev Investments AB	2 323 920	12,30%
Avanza Pension	1 317 602	6,97%
Chalmers Ventures AB	1 238 510	6,56%
Andra AP-fonden	1 084 690	5,74%
Riepen LLC	1 035 836	5,48%
FSG Fund II AB	887 678	4,70%
Swedbank Robur Ny Teknik	622 000	3,29%
Per Kjellin & genom bolag	480 102	2,54%
Martin Andersson	374 430	1,98%
Marinvest Holding AB	312 500	1,65%
Schroders Investment management	250 000	1,32%
Övriga 795 st	1 746 218	9,24%
TOTALT	18 892 326	100,00%

*) Källa: Euroclear 31 december 2025

Rådgivare

Tapper Partners AB är bolagets Certified Adviser.

Viktig information om Nasdaq First North Growth Market

Nasdaq First North Growth Market är en alternativ handelsplattform som drivs av en organisation inom NASDAQ Stockholm koncernen. Företag på Nasdaq First North Growth Market är inte underställda samma regler som företag på den reglerade huvudmarknaden. De följer istället en mindre omfattande uppsättning regler och bestämmelser som är anpassad till små tillväxtföretag. Risken att investera i ett företag på Nasdaq First North Growth Market kan därför vara högre än att investera i ett företag på huvudmarknaden. Alla företag med aktier som säljs och köps på Nasdaq First North Growth Market har en certifierad rådgivare som kontrollerar att reglerna följs. Nasdaq First North Growth Market godkänner ett företags ansökan om handelstillstånd.

Optionsprogram

Bolaget har för närvarande ett optionsprogram om 36 250 optioner från 2024, som löper ut 2027.

2024-T04

Vid bolagsstämman den 22 maj 2024 beslöts att emittera högst 57 500 teckningsoptioner med rätt för anställda i bolaget att teckna sig. Optionerna har en löptid på tre år och lösenpriset är 64 kronor.

Data per aktie

	2025	2024
Genomsnittligt antal aktier före utspädning	18 892 326	18 774 826
Genomsnittligt antal aktier efter utspädning	18 926 076	18 910 451
Antal aktier före utspädning vid årets slut	18 892 326	18 892 326
Antal aktier efter utspädning vid årets slut	18 926 076	18 928 576
Eget kapital per aktie före utspädning	3,13	3,70
Eget kapital per aktie efter utspädning	3,12	3,69
Resultat per aktie före och efter utspädning	-0,46	-0,67

Framtida utdelning

Framtida utdelningar är beroende av en mängd faktorer. Promimic är ett tillväxtbolag där genererade vinstmedel planeras att avsättas till utveckling av verksamheten. Någon aktieutdelning är därför inte planerad för de kommande åren.

Förslag till disposition av bolagets resultat

Till årsstämmans föfogande står ansamlad förlust:	-163 072 518
överkursfond	218 261 723
årets förlust	-11 219 830
	43 969 375
Styrelsen föreslår att:	
i ny räkning överföres	43 969 375
	43 969 375

Beträffande bolagets resultat och ställning i övrigt hänvisas till efterföljande resultat- och balansräkningar med tillhörande noter.

Balans- och resultaträkningar kommer att fastställas vid ordinarie bolagsstämman den 21 maj 2026.

Finansiella rapporter

Resultaträkning | Koncernen

TSEK	Not	2025 jan-dec	2024 jan-dec
Rörelsens intäkter			
Nettoomsättning		44 420	43 976
Aktiverat arbete för egen räkning		6 637	4 932
Övriga rörelseintäkter	2	1 676	451
Summa rörelseintäkter		52 733	49 360
Rörelsens kostnader			
Handelsvaror		-6 854	-923
Övriga externa kostnader	3	-18 628	-23 015
Personalkostnader	4	-28 380	-27 725
Avskrivningar av materiella och immateriella anläggningstillgångar		-4 768	-5 079
Övriga rörelsekostnader		-1 803	-942
Summa rörelsekostnader		-60 433	-57 684
Rörelseresultat		-7 700	-8 324
Finansiella poster			
Finansiella intäkter och liknande poster		964	892
Räntekostnader och liknande poster		-859	320
Summa finansiella poster		105	1 212
Resultat före skatt		-7 594	-7 112
Skatt på årets resultat		-1 159	-5 438
Årets resultat		-8 754	-12 550



Balansräkning | Koncernen

TSEK	Not	12/31/2025	12/31/2024	TSEK	12/31/2025	12/31/2024
TILLGÅNGAR				SKULDER OCH EGET KAPITAL		
Anläggningstillgångar				EGET KAPITAL		
Immateriella tillgångar				Aktiekapital	1 889	1 889
Balanserade utgifter för utvecklingsarbeten	5	16 901	11 202	Övrigt tillskjutet kapital	204 434	204 434
Patent	6	4 555	5 088	Annat eget kapital inklusive periodens resultat	-147 216	-136 409
Goodwill	7	1 418	2 314	Summa eget kapital	59 107	69 914
Summa immateriella tillgångar		22 874	18 604	Kortfristiga skulder		
Materiella tillgångar				Leverantörsskulder	3 400	4 717
Maskiner och andra tekniska anläggningar	8	5 741	6 301	Kort del av långfristig skuld	0	0
Inventarier och installationer	9	5 016	4 309	Skatteskulder	240	774
Summa materiella tillgångar		10 757	10 610	Övriga skulder	885	275
Finansiella tillgångar				Upplupna skulder och förutbetalda intäkter	12	12 079
Uppskjuten skattefordran	10	0	0	Summa kortfristiga skulder	16 605	18 153
Summa finansiella tillgångar		0	0	SUMMA EGET KAPITAL OCH SKULDER	75 711	88 067
Summa anläggningstillgångar		33 631	29 214			
Omsättningstillgångar						
Varulager						
Råvaror och förnödenheter		564	778			
Summa varulager		564	778			
Kortfristiga fordringar						
Kundfordringar		12 366	14 797			
Övriga fordringar		859	675			
Skattefordran		337	521			
Förutbetalda kostnader och upplupna intäkter		7 324	6 317			
Summa kortfristiga fordringar		20 886	22 310			
Kassa och bank	11	20 630	35 765			
Summa omsättningstillgångar		42 080	58 853			
SUMMA TILLGÅNGAR		75 711	88 067			

Förändring eget kapital | Koncernen


TSEK	Aktie- kapital	Övrigt tillsk- jutet kapital	Reserver	Balanserat resultat	Årets resultat	Totalt eget kapital
Ingående balans 1 januari 2024	1 866	199 523	-72	-115 375	-9 222	76 719
Omföring resultat föregående år				-9 222	9 222	0
Premier teckningsoptioner	24	4 912		249		5 184
Förändring omräkningsdifferens			560			560
Årets resultat					-12 550	-12 550
Utgående balans 31 december 2024	1 889	204 434	488	-124 348	-12 550	69 914
Ingående balans 1 januari 2025	1 889	204 434	488	-124 348	-12 550	69 914
Omföring resultat föregående år				-12 550	12 550	0
Premier teckningsoptioner						0
Förändring omräkningsdifferens			-2 053			-2 036
Årets resultat					-8 754	-8 754
Utgående balans 31 december 2025	1 889	204 434	-1 565	-136 898	-8 754	59 107

Kassaflödesanalys | Koncernen

TSEK	Not	2025 jan-dec	2024 jan-dec
Den löpande verksamheten			
Rörelseresultat		-7 700	-8 324
Justering för poster som inte ingår i kassaflödet	13	5 406	5 854
Erlagd/ erhållen ränta mm		713	928
Betald inkomstskatt		-1 163	-1 404
Kassaflöde före förändring rörelsekapital		-2 744	-2 946
Förändring i rörelsekapital			
Förändring varulager		214	-448
Förändring rörelsefordringar		-117	-8 966
Förändring rörelseskulder		-1 549	1 997
Kassaflöde från den löpande verksamheten		-4 195	-10 363
Investeringsverksamheten			
Investeringar i immateriella anläggningstillgångar		-7 037	-6 650
Investeringar i materiella anläggningstillgångar		-1 781	-3 341
Kassaflöde från investeringsverksamheten		-8 818	-9 991
Finansieringsverksamheten			
In/Återbetalning optionspremier		0	5 184
Kassaflöde från finansieringsverksamheten		0	5 184
Årets kassaflöde		-13 013	-15 170
Likvida medel vid årets början		35 765	50 323
Kursdifferens likvida medel		-2 121	612
Likvida medel vid årets slut		20 630	35 765

Resultaträkning | Moderbolaget

TSEK	Not	2025 jan-dec	2024 jan-dec
Rörelsens intäkter			
Nettoomsättning		40 711	32 924
Aktiverat arbete för egen räkning		6 637	4 932
Övriga rörelseintäkter	2	1 676	451
Summa rörelseintäkter		49 023	38 307
Rörelsens kostnader			
Handelsvaror		-10 811	-923
Övriga externa kostnader	3	-22 766	-23 659
Personalkostnader	4	-20 707	-21 562
Avskrivningar av materiella och immateriella anläggningstillgångar		-3 744	-4 156
Övriga rörelsekostnader		-1 803	-942
Summa rörelsekostnader		-59 832	-51 241
Rörelseresultat		-10 809	-12 934
Finansiella poster			
Finansiella intäkter och liknande poster		449	652
Räntekostnader och liknande poster		-859	320
Summa finansiella poster		-410	972
Resultat före skatt		-11 219	-11 962
Skatt på årets resultat		0	-4 000
Årets resultat		-11 219	-15 962



Balansräkning | Moderbolaget

TSEK	Not	12/31/2025	12/31/2024
TILLGÅNGAR			
Anläggningstillgångar			
Immateriella tillgångar			
Balanserade utgifter för utvecklingsarbeten	5	16 901	11 202
Patent	6	4 555	5 088
Summa immateriella tillgångar		21 455	16 293
Materiella tillgångar			
Maskiner och andra tekniska anläggningar	8	5 271	5 966
Inventarier och installationer	9	3 239	3 378
Summa materiella tillgångar		8 510	9 344
Finansiella tillgångar			
Andelar i dotterföretag	14	18 606	18 606
Uppskjuten skattefordran	10	0	0
Summa finansiella tillgångar		18 606	18 606
Summa anläggningstillgångar		48 571	44 243
Omsättningstillgångar			
Varulager			
Råvaror och förnödenheter		564	778
Summa varulager		564	778
Kortfristiga fordringar			
Kundfordringar		11 453	12 591
Fordringar på koncernföretag		230	275
Övriga fordringar		859	642
Skattefordran		337	521
Förutbetalda kostnader och upplupna intäkter		6 472	6 165
Summa kortfristiga fordringar		19 352	20 194
Kassa och bank	11	11 660	27 360
Summa omsättningstillgångar		31 576	48 332
SUMMA TILLGÅNGAR		80 147	92 575

TSEK	12/31/2025	12/31/2024
SKULDER OCH EGET KAPITAL		
EGET KAPITAL		
Bundet eget kapital		
Aktiekapital	1 889	1 889
Fond för utvecklingsarbete	17 983	12 438
Summa bundet eget kapital	19 872	14 327
Fritt eget kapital		
Övrigt tillskjutet kapital	218 262	218 262
Annat eget kapital inklusive periodens resultat	-174 292	-157 528
	43 970	60 734
Summa eget kapital	63 842	75 062
Kortfristiga skulder		
Leverantörsskulder	3 544	4 372
Övriga skulder	698	724
Upplupna skulder och förutbetalda intäkter	12 063	12 417
Summa kortfristiga skulder	16 305	17 513
SUMMA EGET KAPITAL OCH SKULDER	80 147	92 575

Förändring eget kapital | Moderbolaget

TSEK	Aktie- kapital	Fond för utvecklings- utgifter	Överkurs- fond	Balanserat resultat	Årets resultat	Totalt eget kapital
Ingående balans 1 januari 2024	1 866	7 039	213 350	-123 840	-12 578	85 839
Omföring resultat föregående år				-12 578	12 578	0
Netto förändring utvecklingsfond		5 399		-5 399		0
Premier teckningsoptioner	24		4 912	249		5 184
Årets resultat					-15 962	-12 578
Utgående balans 31 december 2024	1 889	12 438	218 262	-141 566	-15 962	75 062
Ingående balans 1 januari 2025	1 889	12 438	218 262	-141 566	-15 962	75 062
Omföring resultat föregående år				-15 962	15 962	0
Netto förändring utvecklingsfond		5 545		-5 545		0
Premier teckningsoptioner						0
Årets resultat					-11 219	-11 219
Utgående balans 31 december 2025	1 889	17 983	218 262	-163 073	-11 219	63 842

Kassaflödesanalys | Moderbolaget

TSEK	Not	2025 jan-dec	2024 jan-dec
Den löpande verksamheten			
Rörelseresultat		-10 809	-12 934
Justering för poster som inte ingår i kassaflödet	13	4 382	4 931
Erlagd ränta netto, mm		228	710
Kassaflöde före förändring rörelsekapital		-6 199	-7 294
Förändring i rörelsekapital			
Förändring varulager		214	-447
Förändring rörelsefordringar		201	-8 367
Förändring rörelseskulder		-1 208	1 992
Kassaflöde från den löpande verksamheten		-6 992	-14 116
Investeringsverksamheten			
Investeringar i immateriella anläggningstillgångar		-7 037	-6 650
Investeringar i materiella anläggningstillgångar		-996	-2 553
Kassaflöde från investeringsverksamheten		-8 033	-9 203
Finansieringsverksamheten			
Premier optioner		0	5 184
Kassaflöde från finansieringsverksamheten		0	5 184
Årets kassaflöde		-15 027	-18 135
Likvida medel vid årets början		27 360	45 397
Kursdifferens likvida medel		-673	98
Likvida medel vid årets slut		11 660	27 360

Noter

Not 1

Redovisningsprinciper

Årsredovisningen är upprättad i enlighet med årsredovisningslagen (1995:1554), och också enligt Bokföringsnämndens allmänna råd BFAR 2012:1 Årsredovisning och koncernredovisning (K3).

Sedan juli 2022 ingår Nano Processing Inc vilket betraktas som ett Joint Venture och konsolideras med den sk klyvningsmetoden. Principerna är oförändrade jämfört med föregående år.

Tillgångar, avsättningar och skulder har värderats till anskaffningsvärden om inget annat anges nedan.

Immateriella tillgångar

Utgifter för forskning och utveckling

Utgifter för forskning, dvs. planerat och systematiskt sökande i syfte att erhålla ny vetenskaplig eller teknisk kunskap och insikt, redovisas som kostnad när de uppkommer.

Vid redovisning av utgifter för utveckling av framtagna forskningsresultat eller annan kunskap tillämpas kostnadsföringsmodellen, vilket innebär att alla utgifter kostnadsförs när de uppkommer.

Vid redovisning av utgifter för utveckling tillämpas aktiveringsmodellen. Det innebär att utgifter som uppkommit under utvecklingsfasen aktiveras när samtliga nedanstående förutsättningar är uppfyllda:

- Det är tekniskt möjligt att färdigställa den immateriella tillgången så att den kan användas eller säljas.

- Avsikten är att färdigställa den immateriella tillgången och att använda eller sälja den.
- Förutsättningar finns för att använda eller sälja den immateriella anläggningstillgången
- Det är sannolikt att den immateriella anläggningstillgången kommer att generera framtida ekonomiska fördelar.
- Det finns erforderliga och adekvata tekniska, ekonomiska och andra resurser för att fullfölja utvecklingen och för att använda eller sälja den immateriella anläggningstillgången.
- De utgifter som är hänförliga till den immateriella anläggningstillgången kan beräknas på ett tillförlitligt sätt.

Anskaffningsvärdet för en internt upparbetad immateriell anläggningstillgång utgörs av samtliga direkt hänförbara utgifter (t ex material och löner).

Avskrivningar

Avskrivningar sker linjärt över tillgångens beräknade nyttjandeperiod. Det är säkerställt att den ekonomiska livslängden överstiger eller som kortast uppgår till 10 år. Avskrivningen redovisas som kostnad i resultaträkningen.

	Nyttjandeperiod
<i>Internt upparbetade immateriella tillgångar</i>	
Balanserade utgifter för utvecklingsarbeten	10
<i>Förvärvade immateriella tillgångar</i>	
Patent	10

Materiella anläggningstillgångar

Materiella anläggningstillgångar redovisas till anskaffningsvärde minskat med ackumulerade avskrivningar och eventuella nedskrivningar.

Avskrivningar

Tillgångarna skrivs av linjärt över tillgångarnas bedömda nyttjandeperiod eftersom det återspeglar den förväntade förbrukningen av tillgångens framtida ekonomiska fördelar. Avskrivningen redovisas som kostnad i resultaträkningen.

	Nyttjandeperiod
Maskiner och andra tekniska anläggningar	5-10 år
Inventarier och installationer	3-10 år

Nedskrivningar – materiella och immateriella anläggningstillgångar samt andelar i koncernföretag

Vid varje balansdag bedöms om det finns någon indikation på att en tillgångs värde är lägre än dess redovisade värde.

Leasing

Samtliga leasingavtal redovisas som operationell leasing (hyresavtal), oavsett om avtalen är finansiella eller operationella. Leasingavgiften redovisas som en kostnad linjärt över leasingperioden.

Utländsk valuta

Poster i utländsk valuta

Monetära fordringar och skulder i utländsk valuta har omräknats om till balansdagens kurs.

forts. Not 1

Valutakursdifferenser som uppkommer vid reglering eller omräkning av monetära poster redovisas i resultaträkningen det räkenskapsår de uppkommit, antingen som en rörelsepost eller som en finansiell post utifrån den underliggande affärshändelsen.

Bolaget påverkas av förändringar i valutakurser, främst avseende USD och i viss mån avseende brasilianska real. Företaget kan säkra upp till 80 procent av utsatta nettoflöden i USD.

Omräkning av utlandsverksamheter

Tillgångar och skulder räknas om till redovisningsvalutan till balansdagskurs. Intäkter och kostnader räknas om till genomsnittskurs. Valutakursdifferenser som uppkommer vid omräkningen redovisas direkt mot eget kapital.

Varulager

Varulagret är värderat till det lägsta av anskaffningsvärdet, beräknat enligt först-in-först-ut, och nettoförsäljningsvärde. Därvid har inkuransrisk beaktats. I anskaffningsvärdet ingår förutom utgifter för inköp även utgifter för att bringa varorna till deras aktuella plats och skick.

Finansiella tillgångar och skulder

Finansiella tillgångar och skulder redovisas i enlighet med kapitel 11 i BFNAR 2012:1. Instrument värderas utifrån anskaffningsvärde.

Redovisning i och borttagande från balansräkningen

En finansiell tillgång eller finansiell skuld tas upp i balansräkningen när företaget blir part i instrumentets avtalsmässiga villkor. En finansiell tillgång tas bort från balansräkningen när den avtalsenliga rätten till kassaflödet från tillgången upphör eller reglerats. Detsamma gäller när de risker och fördelar

förknippade med innehavet i allt väsentligt överförs till annan part och företaget inte längre har kontroll över den finansiella tillgången. En finansiell skuld tas bort från balansräkningen när den avtalade förpliktelsen fullgjorts eller upphört.

Värdering av finansiella tillgångar

Finansiella tillgångar värderas vid första redovisningstillfället till anskaffningsvärde.

Kundfordringar och övriga fordringar som utgör omsättnings-tillgångar värderas individuellt till det belopp som beräknas inflyta.

Finansiella anläggningstillgångar värderas efter första redovisningstillfället till anskaffningsvärde med avdrag för eventuella nedskrivningar och med tillägg för eventuella uppskrivningar.

Värdering av finansiella skulder

Leverantörsskulder och andra icke räntebärande skulder värderas till upplupet anskaffningsvärde.

Ersättningar till anställda**Ersättningar till anställda efter avslutad anställning**

I bolaget förekommer uteslutande pensionsplaner som hanteras som avgiftsbestämda planer. Det finns inga övriga väsentliga avtal som innebär ersättningar efter avslutad anställning än vad som faller inom ramen för kollektivavtal eller gängse praxis för ledande befattningshavare.

Skatt

Skatt på årets resultat i resultaträkningen består av aktuell skatt och uppskjuten skatt.

Uppskjuten skattefordran har värdets till högst det belopp som sannolikt kommer att återvinnas baserat på innevarande

och framtida skattepliktiga resultat. Värderingen omprövas varje balansdag.

Eventualförpliktelser

En eventualförpliktelse är:

- En möjlig förpliktelse som till följd av inträffande händelser och vars förekomst endast kommer att bekräftas av en eller flera osäkra framtida händelser, som inte helt ligger inom företagets kontroll, inträffar eller uteblir, eller
- En befintlig förpliktelse till följd av inträffade händelser, men som inte redovisas som skuld eller avsättning eftersom det inte är sannolikt att ett utflöde av resurser kommer att krävas för att reglera förpliktelsen eller förpliktelsernas storlek inte kan beräknas med tillräcklig tillförlitlighet.

Eventualförpliktelser är en sammanfattande beteckning för sådana garantier, ekonomiska åtaganden och eventuella förpliktelser som inte tas upp i balansräkningen.

Intäkter

Det inflöde av ekonomiska fördelar som företaget erhållit eller kommer att erhålla för egen räkning redovisas som intäkt. Intäkter värderas till verkliga värdet av det som erhållits eller kommer att erhållas, med avdrag för rabatter.

Försäljning av varor

Försäljning av varor redovisas när företaget till köparen har överfört de väsentliga risker och förmåner som är förknippade med ägandet, normalt när kunden har en vara i sin besittning.

Intäkter från försäljning av varor som inte har några betydande serviceförpliktelser redovisas vid leverans.

Ränta och royalty

Intäkt redovisas när de ekonomiska fördelarna som är

forts. Not 1

förknippade med transaktionen sannolikt kommer att tillfalla företaget samt när inkomsten kan beräknas på ett tillförlitligt sätt.

Royalty periodiseras i enlighet med överenskommelsens ekonomiska innebörd.

Offentliga bidrag

Ett offentligt bidrag som inte är förknippat med krav på framtida prestation redovisas när villkoren för att få bidraget uppfyllts. Ett offentligt bidrag som är förenat med krav på framtida prestation redovisas som intäkt när prestationen utförs. Om bidraget har tagits emot innan villkoren för att redovisa det som intäkt har uppfyllts, redovisas bidraget som en skuld.

Koncernredovisning**Dotterföretag**

Dotterföretag är företag i vilka moderföretaget direkt eller indirekt innehar mer än 50 procent av röstetalet eller på annat sätt har ett bestämmande inflytande. Bestämmande inflytande innebär en rätt att utforma ett företags finansiella och operativa strategier i syfte att erhålla ekonomiska fördelar.

Promimic innehar 60 procent av aktierna i Nano Processing Inc. vilket konsolideras i enlighet med sk klyvningsmetoden då det är ett Joint Venture.

Redovisningsprinciper i moderföretaget

Redovisningsprinciperna i moderföretaget överensstämmer med de ovan angivna redovisningsprinciperna i koncernredovisningen.

Kassaflödesanalys

Kassaflödesanalysen har upprättats enligt den indirekta metoden.

Definitioner

Soliditet: Justerat eget kapital i procent av balansomslutning

Kassalikviditet: Omsättningstillgångar exklusive varulager i procent av kortfristiga skulder

Genomsnittligt antal aktier: Antal aktier i slutet av varje kvartal dividerat med antal kvartal (fem)

Not 2**Övriga rörelseintäkter**

	Koncern	
Övriga rörelseintäkter uppdelade på intäktslag	2025	2024
Erhållna bidrag	100	0
Valutakursvinster	1 576	451
Summa rörelseintäkter	1676	451

	Moderbolag	
Övriga rörelseintäkter uppdelade på intäktslag	2025	2024
Erhållna bidrag	100	0
Valutakursvinster	1 576	451
Summa rörelseintäkter	1676	451

Not 3**Ersättning till revisorer**

	Koncern	
Arvode och kostnadsersättningar till revisorer	2025	2024
Revision	275	240
Rådgivning	15	0
Summa revisorer	290	240

	Moderbolag	
Arvode och kostnadsersättningar till revisorer	2025	2024
Revision	275	240
Rådgivning	15	0
Summa revisorer	290	240

Not 4

Personal

Medelantalet anställda byggs på av bolaget betalda närvarotimmar relaterade till en normal arbetstid.

	Antal personer		Varav män i procent	
	2025	2024	2025	2024
Medelantal anställda				
Moderbolag	16,5	17	47	47
Dotterbolag	3	2	100	100
Summa medelantal anställda	19	19		

	Antal personer		Varav män i procent	
	2025	2024	2025	2024
Könsfördelning i styrelse och koncernledning				
Moderbolag	10	10	73	80
Dotterbolag	1	1	100	100

TSEK	Löner och ersättningar		Sociala kostnader	
	2025	2024	2025	2024
Löner, andra ersättningar och sociala kostnader				
Moderbolag	-14 228	-14 428	-4 185	-4 473
(varav pensionskostnad)	(-1 674)	(-1 571)	(-406)	(-381)
Dotterbolag	-7 647	-5 892	-394	-304
(varav pensionskostnad)	(-205)	(-158)	-	-
Styrelsen	-1 100	-1 250	-290	-290
Summa löner, andra ersättningar och sociala kostnader	-22 975	-21 570	-4 869	-5 067

Not 5

Balanserade utgifter för utvecklingsarbeten

	Koncern/ Moderbolag	
	12/31/2025	12/31/2024
Ingående anskaffningsvärde	19 428	14 496
Inköp	6 637	4 932
Utgående ackumulerade anskaffningsvärden	26 066	19 428
Ingående avskrivningar	-8 226	-7 089
Årets avskrivningar	-939	-1 137
Utgående ackumulerade avskrivningar	-9 165	-8 226
Utgående redovisat värde	16 901	11 202

Not 6

Patent

	Koncern/ Moderbolag	
	12/31/2025	12/31/2024
Ingående anskaffningsvärde	13 778	12 060
Inköp	400	1 718
Utgående ackumulerade anskaffningsvärden	14 178	13 778
Ingående avskrivningar	-8 690	-7 312
Årets avskrivningar	-933	-1 378
Utgående ackumulerade avskrivningar	-9 623	-8 690
Utgående redovisat värde	4 555	5 088

Not 7

Goodwill

	Koncern	
	12/31/2025	12/31/2024
Ingående anskaffningsvärde	4 479	4 479
Inköp	0	0
Utgående ackumulerade anskaffningsvärden	4 479	4 479
Ingående avskrivningar	-2 165	-1 269
Årets avskrivningar	-896	-896
Utgående ackumulerade avskrivningar	-3 061	-2 165
Utgående redovisat värde	1 418	2 314

Not 8

Maskiner och andra tekniska anläggningar

	Koncern	
	12/31/2025	12/31/2024
Ingående anskaffningsvärde	9 089	7 810
Förvärvade maskiner		
Inköp	995	1 279
Utgående ackumulerade anskaffningsvärden	10 084	9 089
Ingående avskrivningar	-2 786	-1 458
Årets avskrivningar	-1 557	-1 329
Utgående ackumulerade avskrivningar	-4 282	-2 786
Utgående redovisat värde	5 741	6 301

	Moderbolag	
	12/31/2025	12/31/2024
Ingående anskaffningsvärde	8 719	7 517
Inköp	717	1 202
Utgående ackumulerade anskaffningsvärden	9 436	8 719
Ingående avskrivningar	-2 754	-1 444
Årets avskrivningar	-1 412	-1 310
Utgående ackumulerade avskrivningar	-4 166	-2 754
Utgående redovisat värde	5 271	5 966

Not 9

Inventarier och installationer

	Koncern	
	12/31/2025	12/31/2024
Ingående anskaffningsvärde	4 862	2 801
Förvärvade inventarier		
Inköp	786	2 062
Utgående ackumulerade anskaffningsvärden	5 648	4 862
Ingående avskrivningar	-553	-215
Årets avskrivningar	-78	-338
Utgående ackumulerade avskrivningar	-632	-553
Utgående redovisat värde	5 016	4 309

	Moderbolag	
	12/31/2025	12/31/2024
Ingående anskaffningsvärde	3 766	2 415
Inköp	279	1 352
Utgående ackumulerade anskaffningsvärden	4 045	3 766
Ingående avskrivningar	-390	-59
Utrangering	0	0
Årets avskrivningar	-417	-331
Utgående ackumulerade avskrivningar	-808	-390
Utgående redovisat värde	3 239	3 378

Not 10

Uppskjuten skattefordran

	Koncern/ Moderbolag	
	12/31/2025	12/31/2024
Ingående uppskjuten skattefordran	0	4 000
Återföring av underskottsavdrag	0	-4 000
Utgående uppskjuten skattefordran	0	0

Not 11

Kassa och bank

	Koncern	
	12/31/2025	12/31/2024
Banktillgodohavanden	20 630	35 765
Spärrmedel	0	0
Summa	20 630	35 765

	Moderbolag	
	12/31/2025	12/31/2024
Banktillgodohavanden	11 660	27 360
Spärrmedel	0	0
Summa	11 660	27 360

Not 12

Upplupna kostnader och förutbetalda intäkter

	Koncern	
	12/31/2025	12/31/2024
Förutbetalda intäkter	7 772	7 386
Löner och sociala avgifter	3 678	3 895
Övriga upplupna kostnader	629	1 106
Summa	12 079	12 387

	Moderbolag	
	12/31/2025	12/31/2024
Förutbetalda intäkter	7 772	7 386
Löner och sociala avgifter	3 678	3 895
Övriga upplupna kostnader	613	1 136
Summa	12 063	12 417

Not 13

Justeringar för ej kassapåverkande poster

	Koncern	
	2025	2024
Avskrivningar enligt resultaträkning	4 768	5 079
Orealiserade valutaeffekter	638	775
Summa	5 406	5 854

	Moderbolag	
	2025	2024
Avskrivningar	3 744	4 156
Orealiserade valutaeffekter	638	775
Summa	4 382	4 931

Not 15

Väsentliga händelser efter räkenskapsårets slut

Inga väsentliga händelser noterades efter periodens slut.

Not 14

Andelar i koncernföretag

Bolag	Org.nummer	Säte	Andel/ Procent
Promimic U.S. Incorporated	35-2569829	Delaware, USA	100
Nano Processing Inc	88-3098397	Indiana, US	60

TSEK

Redovisat värde per 31 december 2025 **18 606**

Undertecknande

Årsredovisningen och koncernredovisningens innehåll blev klart och godkändes för utfärdande av styrelsen och den verkställande direktören 26 mars 2026

DocuSigned by:
Tommy H. Karlsson
2320105E744E40A
Tommy H. Karlsson
Styrelseledamot
DocuSigned by:
Johan Dighed
2320105E744E40A
Johan Dighed
Styrelseledamot

Möndal 9 april 2026
Signed by:
Pehr Abrahamsson
2D78E95DDE484BE
Pehr Abrahamsson
Styrelseledamot
Johan Holmström
2D78E95DDE484BE
Johan Holmström
Styrelseledamot
Magnus Larsson
2D78E95DDE484BE
Magnus Larsson
Verkställande direktör

DocuSigned by:
Helena Brisby
E3587283D7D4CA
Helena Brisby
Styrelseledamot
DocuSigned by:
Pia Renaudin
E3587283D7D4CA
Pia Renaudin
Styrelseledamot

Vår revisionsberättelse har lämnats den 9 april 2026

KPMG AB
Signed by:
Johan Kratz
C3A42885E64446F
Johan Kratz
Auktoriserad revisor

Revisionsberättelse

Till bolagsstämman i Promimic AB (publ),
org. nr 556657-7754.

Rapport om årsredovisningen och koncernredovisningen

Uttalanden

Vi har utfört en revision av årsredovisningen och koncernredovisningen för Promimic AB (publ) för år 2025. Bolagets årsredovisning och koncernredovisning ingår på sidorna 17-34 i detta dokument.

Enligt vår uppfattning har årsredovisningen och koncernredovisningen upprättats i enlighet med årsredovisningslagen och ger en i alla väsentliga avseenden rättvisande bild av moderbolagets och koncernens finansiella ställning per den 31 december 2025 och av dessas finansiella resultat och kassaflöde för året enligt årsredovisningslagen. Förvaltningsberättelsen är förenlig med årsredovisningens och koncernredovisningens övriga delar.

Vi tillstyrker därför att bolagsstämman fastställer resultaträkningen och balansräkningen för moderbolaget och för koncernen.

Grund för uttalanden

Vi har utfört revisionen enligt International Standards on Auditing (ISA) och god revisionssed i Sverige. Vårt ansvar enligt dessa standarder beskrivs närmare i avsnittet Revisorns ansvar. Vi är oberoende i förhållande till moderbolaget och koncernen enligt god revisorssed i Sverige och har i övrigt fullgjort vårt yrkesetiska ansvar enligt dessa krav.

Vi anser att de revisionsbevis vi har inhämtat är tillräckliga och ändamålsenliga som grund för våra uttalanden.

Annan information än årsredovisningen och koncernredovisningen

Detta dokument innehåller även annan information än årsredovisningen och koncernredovisningen och återfinns på sidorna 1-16 och 38-41. Det är styrelsen och verkställande direktören som har ansvaret för denna andra information.

Vårt uttalande avseende årsredovisningen och koncernredovisningen omfattar inte denna information och vi gör inget uttalande med bestyrkande avseende denna andra information.

I samband med vår revision av årsredovisningen och koncernredovisningen är det vårt ansvar att läsa den information som identifieras ovan och överväga om informationen i väsentlig utsträckning är oförenlig med årsredovisningen och koncernredovisningen. Vid denna genomgång beaktar vi även den kunskap vi i övrigt inhämtat under revisionen samt bedömer om informationen i övrigt verkar innehålla väsentliga felaktigheter.

Om vi, baserat på det arbete som har utförts avseende denna information, drar slutsatsen att den andra informationen innehåller en väsentlig felaktighet, är vi skyldiga att rapportera detta. Vi har inget att rapportera i det avseendet.

Styrelsens och verkställande direktörens ansvar

Det är styrelsen och verkställande direktören som har ansvaret för att årsredovisningen och koncernredovisningen upprättas och att de ger en rättvisande bild enligt årsredovisningslagen. Styrelsen och verkställande direktören ansvarar även för

den interna kontroll som de bedömer är nödvändig för att upprätta en årsredovisning och koncernredovisning som inte innehåller några väsentliga felaktigheter, vare sig dessa beror på oegentligheter eller misstag.

Vid upprättandet av årsredovisningen och koncernredovisningen ansvarar styrelsen och verkställande direktören för bedömningen av bolagets och koncernens förmåga att fortsätta verksamheten. De upplyser, när så är tillämpligt, om förhållanden som kan påverka förmågan att fortsätta verksamheten och att använda antagandet om fortsatt drift. Antagandet om fortsatt drift tillämpas dock inte om styrelsen och verkställande direktören avser att likvidera bolaget, upphöra med verksamheten eller inte har något realistiskt alternativ till att göra något av detta.

Revisorns ansvar

Våra mål är att uppnå en rimlig grad av säkerhet om huruvida årsredovisningen och koncernredovisningen som helhet inte innehåller några väsentliga felaktigheter, vare sig dessa beror på oegentligheter eller misstag, och att lämna en revisionsberättelse som innehåller våra uttalanden. Rimlig säkerhet är en hög grad av säkerhet, men är ingen garanti för att en revision som utförs enligt ISA och god revisionssed i Sverige alltid kommer att upptäcka en väsentlig felaktighet om en sådan finns. Felaktigheter kan uppstå på grund av oegentligheter eller misstag och anses vara väsentliga om de enskilt eller tillsammans rimligen kan förväntas påverka de ekonomiska beslut som användare fattar med grund i årsredovisningen och koncernredovisningen.

Som del av en revision enligt ISA använder vi professionellt omdöme och har en professionellt skeptisk inställning under hela revisionen. Dessutom:

- identifierar och bedömer vi riskerna för väsentliga felaktigheter i årsredovisningen och koncernredovisningen, vare sig dessa beror på oegentligheter eller misstag, utformar och utför granskningsåtgärder bland annat utifrån dessa risker och inhämtar revisionsbevis som är tillräckliga och ändamålsenliga för att utgöra en grund för våra uttalanden. Risker för att inte upptäcka en väsentlig felaktighet till följd av oegentligheter är högre än för en väsentlig felaktighet som beror på misstag, eftersom oegentligheter kan innefatta agerande i maskopi, förfalskning, avsiktliga utelämnanden, felaktig information eller åsidosättande av intern kontroll.

- skaffar vi oss en förståelse av den del av bolagets interna kontroll som har betydelse för vår revision för att utforma granskningsåtgärder som är lämpliga med hänsyn till omständigheterna, men inte för att uttala oss om effektiviteten i den interna kontrollen.

- utvärderar vi lämpligheten i de redovisningsprinciper som används och rimligheten i styrelsens och verkställande direktörens uppskattningar i redovisningen och tillhörande upplysningar.

- drar vi en slutsats om lämpligheten i att styrelsen och verkställande direktören använder antagandet om fortsatt drift vid upprättandet av årsredovisningen och koncernredovisningen. Vi drar också en slutsats, med grund i de inhämtade revisionsbevisen, om huruvida det finns någon väsentlig osäkerhetsfaktor som avser sådana händelser eller förhållanden som kan leda till betydande tvivel om bolagets och koncernens förmåga att fortsätta verksamheten. Om vi drar slutsatsen att det finns en väsentlig osäkerhetsfaktor, måste vi i revisionsberättelsen fästa uppmärksamheten på upplysningarna i årsredovisningen och koncernredovisningen om den väsentliga osäkerhetsfaktorn eller, om

sådana upplysningar är otillräckliga, modifiera uttalandet om årsredovisningen och koncernredovisningen. Våra slutsatser baseras på de revisionsbevis som inhämtas fram till datumet för revisionsberättelsen. Dock kan framtida händelser eller förhållanden göra att ett bolag och en koncern inte längre kan fortsätta verksamheten.

- utvärderar vi den övergripande presentationen, strukturen och innehållet i årsredovisningen och koncernredovisningen, däribland upplysningarna, och om årsredovisningen och koncernredovisningen återger de underliggande transaktionerna och händelserna på ett sätt som ger en rättvisande bild.

- planerar och utför vi koncernrevisionen för att inhämta tillräckliga och ändamålsenliga revisionsbevis avseende den finansiella informationen för företag eller affärsenheter inom koncernen som grund för att göra ett uttalande avseende koncernredovisningen. Vi ansvarar för styrning, övervakning och genomgång av det revisionsarbete som utförts för koncernrevisionens syfte. Vi är ensamt ansvariga för våra uttalanden.

Vi måste informera styrelsen om bland annat revisionens planerade omfattning och inriktning samt tidpunkten för den. Vi måste också informera om betydelsefulla iakttagelser under revisionen, däribland de eventuella betydande brister i den interna kontrollen som vi identifierat.

Rapport om andra krav enligt lagar och andra författningar

Uttalanden

Utöver vår revision av årsredovisningen och koncernredo-

visningen har vi även utfört en revision av styrelsens och verkställande direktörens förvaltning för Promimic AB (publ) för år 2025 samt av förslaget till dispositioner beträffande bolagets vinst eller förlust.

Vi tillstyrker att bolagsstämman disponerar vinsten enligt förslaget i förvaltningsberättelsen och beviljar styrelsens ledamöter och verkställande direktören ansvarsfrihet för räkenskapsåret.

Grund för uttalanden

Vi har utfört revisionen enligt god revisionssed i Sverige. Vårt ansvar enligt denna beskrivs närmare i avsnittet Revisorns ansvar. Vi är oberoende i förhållande till moderbolaget och koncernen enligt god revisorssed i Sverige och har i övrigt fullgjort vårt yrkesetiska ansvar enligt dessa krav.

Vi anser att de revisionsbevis vi har inhämtat är tillräckliga och ändamålsenliga som grund för våra uttalanden.

Styrelsens och verkställande direktörens ansvar

Det är styrelsen som har ansvaret för förslaget till dispositioner beträffande bolagets vinst eller förlust. Vid förslag till utdelning innefattar detta bland annat en bedömning av om utdelningen är försvarlig med hänsyn till de krav som bolagets och koncernens verksamhetsart, omfattning och risker ställer på storleken av moderbolagets och koncernens egna kapital, konsolideringsbehov, likviditet och ställning i övrigt.

Styrelsen ansvarar för bolagets organisation och förvaltningen av bolagets angelägenheter. Detta innefattar bland annat att fortlöpande bedöma bolagets och koncernens ekonomiska situation och att tillse att bolagets organisation är utformad så att bokföringen, medelsförvaltningen och bolagets ekonomiska angelägenheter i övrigt kontrolleras på ett betryggande

sätt.

Verkställande direktören ska sköta den löpande förvaltningen enligt styrelsens riktlinjer och anvisningar och bland annat vidta de åtgärder som är nödvändiga för att bolagets bokföring ska fullgöras i överensstämmelse med lag och för att medelsförvaltningen ska skötas på ett betryggande sätt.

Revisorns ansvar

Vårt mål beträffande revisionen av förvaltningen, och därmed vårt uttalande om ansvarsfrihet, är att inhärmta revisionsbevis för att med en rimlig grad av säkerhet kunna bedöma om någon styrelseledamot eller verkställande direktören i något väsentligt avseende:

- företagit någon åtgärd eller gjort sig skyldig till någon försummelse som kan föranleda ersättningsskyldighet mot bolaget, eller

- på något annat sätt handlat i strid med aktiebolagslagen, årsredovisningslagen eller bolagsordningen.

Vårt mål beträffande revisionen av förslaget till dispositioner av bolagets vinst eller förlust, och därmed vårt uttalande om detta, är att med rimlig grad av säkerhet bedöma om förslaget är förenligt med aktiebolagslagen.

Rimlig säkerhet är en hög grad av säkerhet, men ingen garanti för att en revision som utförs enligt god revisionssed i Sverige alltid kommer att upptäcka åtgärder eller försummelser som kan föranleda ersättningsskyldighet mot bolaget, eller att ett förslag till dispositioner av bolagets vinst eller förlust inte är förenligt med aktiebolagslagen.

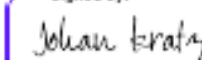
Som en del av en revision enligt god revisionssed i Sverige använder vi professionellt omdöme och har en professionellt

skeptisk inställning under hela revisionen. Granskningen av förvaltningen och förslaget till dispositioner av bolagets vinst eller förlust grundar sig främst på revisionen av räkenskaperna. Vilka tillkommande granskningsåtgärder som utförs baseras på vår professionella bedömning med utgångspunkt i risk och väsentlighet. Det innebär att vi fokuserar granskningen på sådana åtgärder, områden och förhållanden som är väsentliga för verksamheten och där avsteg och överträdelser skulle ha särskild betydelse för bolagets situation. Vi går igenom och prövar fattade beslut, beslutsunderlag, vidtagna åtgärder och andra förhållanden som är relevanta för vårt uttalande om ansvarsfrihet. Som underlag för vårt uttalande om styrelsens förslag till dispositioner beträffande bolagets vinst eller förlust har vi granskat om förslaget är förenligt med aktiebolagslagen.

Göteborg den 9 april 2026

KPMG AB

Signed by:



Johan Kratz

Auktoriserad revisor

Bolagsstyrningsrapport

Promimics bolagsstyrning beskriver hur ägarna, genom bolagsstämman, och styrelsen styr bolaget samt säkerställer att VD och bolagsledningen skapar värde och hanterar riskerna i verksamheten.

Bolagsstyrning

Till grund för styrningen av Promimic ligger den svenska aktiebolagslagen, bolagsordningen, Nasdaq First Norths regelverk, interna regler och föreskrifter, samt andra tillämpliga svenska och utländska lagar och regler.

Föremålet för bolagets verksamhet ska vara att bedriva utveckling och försäljning av produkter till implantatföretag samt att bedriva annan därmed förenlig verksamhet.

Intern kontroll

Styrelsens ansvar för den interna kontrollen regleras i aktiebolagslagen och årsredovisningslagen – som innehåller krav på att information om de viktigaste inslagen i Promimics system för intern kontroll och riskhantering i samband med den finansiella rapporteringen varje år ska ingå i bolagsstyrningsrapporten.

Styrelsen ska bland annat se till att Promimic har god intern kontroll och formaliserade rutiner som säkerställer att fastlagda principer för finansiell rapportering och intern kontroll efterlevs samt att det finns ändamålsenliga system för uppföljning och kontroll av bolagets verksamhet och de risker som Promimic och dess verksamhet är förknippad med.

Den interna kontrollens övergripande syfte är att i rimlig grad säkerställa att bolagets operativa strategier och mål följs upp och att ägarnas investering skyddas.

Den interna kontrollen ska vidare säkerställa att den externa finansiella rapporteringen med rimlig säkerhet är tillförlitlig och upprättad i överensstämmelse med god redovisningssed, att tillämpliga lagar och förordningar följs samt att krav på noterade bolag efterlevs.

Kontrollmiljö

Styrelsen har det övergripande ansvaret för den interna kontrollen avseende den finansiella rapporteringen. I syfte att skapa och vidmakthålla en fungerande kontrollmiljö har styrelsen antagit ett antal policyer och styrdokument som reglerar den finansiella rapporteringen.

Dessa utgörs huvudsakligen av styrelsens arbetsordning, VD-instruktion samt instruktion för den finansiella rapporteringen. Styrelsen har också antagit en särskild finanspolicy, informationspolicy och en insiderpolicy. Styrelsen följer löpande bolagets finansiella ställning och effektiviteten i bolagets interna kontroll och riskhantering, samt håller sig informerad om revisionen av årsredovisningen och koncernredovisningen. Vidare granskar och övervakar styrelsen revisorns opartiskhet och självständighet. Styrelsen får även rapporter från Promimics revisor.

Styrning och uppföljning

Löpande uppföljning av resultatutfall sker på koncernnivå mot budget och prognoser. Avrapportering sker till verkställande direktör och styrelse. Enligt styrelsens VD-instruktion ska bolagets revisorer minst en gång årligen rapportera sitt arbete direkt till styrelsen.

Information och kommunikation

Bolaget har informations- och kommunikationsvägar som syftar till att främja riktigheten av den finansiella rapporteringen och möjliggöra rapportering och återkoppling från verksamheten till styrelse och ledning, exempelvis genom att styrande dokument i form av interna policyer, riktlinjer och instruktioner avseende den ekonomiska rapporteringen gjorts tillgängliga och är kända för berörda medarbetare.

Bolaget har även upprättat policy och instruktioner i syfte att informera anställda och andra berörda inom Promimic om de lagar som är tillämpliga avseende bolagets informationsgivning och de särskilda krav på personer som är aktiva i ett börsnoterat bolag i situationer som exempelvis hanteringen av insiderinformation. I samband med detta har Promimic etablerat rutiner för hantering och begränsning av spridningen av information som ännu inte offentliggjorts, så kallad uppskjutet offentliggörande.

Styrelsen har antagit en kommunikationspolicy och insiderpolicy som reglerar koncernens informationsgivning.

Riskbedömning

Styrelsen får ytterligare information om riskhantering, intern kontroll och finansiell rapportering från revisorn vid styrelsemöten med revisorn närvarande.

Kontrollaktiviteter

Kontrollaktiviteter begränsar identifierade risker och säkerställer korrekt och tillförlitlig finansiell rapportering. Styrelsen ansvarar för den interna kontrollen och uppföljning av bolagsledningen. Detta sker genom både interna och externa

kontrollaktiviteter samt genom granskning och uppföljning av bolagets styrdokument.

En viktig del i Promimics kontrollaktiviteter är standardiserade rapporteringsrutiner samt tydliga och dokumenterade arbetsordningar och ansvarsfördelningar.

Behov av internrevision

Effektiviteten vid internrevision är till stor del beroende av bolagets organisationsstruktur och organisationens storlek. Promimic har en relativt liten organisation där såväl finans-, ekonomi- som annan administration sköts från bolagets kontor i Mölndal. Uppföljning av resultat och balans görs månadsvis av såväl de olika funktionerna inom bolaget som av bolagsledningen samt styrelse. Sammantaget medför detta att det inte anses motiverat att ha en särskild enhet för internrevision.

Aktieägare

Promimic-koncernen består av två helägda bolag och ett delägt bolag. Moderbolag i koncernen är det svenska publika aktiebolaget Promimic AB (publ), vars aktier är noterade på Nasdaq First North Growth Market. Aktiekapitalet i Promimic representeras av stamaktier. Antalet aktier uppgick till 18 892 326 med lika rätt, motsvarande ett kvotvärde på 10 öre. Per den 31 december 2025 uppgick antalet aktieägare till ca 800 stycken. För ytterligare information om ägarstruktur, handel och kursutveckling, se sidan [20](#) i årsredovisningen. De större huvudaktieägarna i Promimic utövar en aktiv ägarroll. Styrelse och koncernledning kontrollerar sammanlagt 66,2 procent av kapital och röster i bolaget. Bolagsordningen innehåller inget förbehåll om rösträttsbegränsning.

Bolagsstämma

Aktieägars rätt att besluta i Promimics angelägenheter utövas genom det högsta beslutande organet årsstämma eller extra bolagsstämma. Stämman beslutar till exempel om ändringar i bolagsordning, styrelse- och revisorsval, fastställelse av resultat- och balansräkning, ansvarsfrihet för styrelse och verkställande direktör samt disposition av vinst eller förlust.

Enligt Promimics bolagsordning ska kallelse till bolagsstämma ske genom annonsering i Post- och Inrikes Tidningar samt genom att kallelse hålls tillgänglig på bolagets webbplats. Att kallelse har skett ska annonseras i Dagens Industri.

Rösträtt tillkommer de aktieägare som enligt kallelsens instruktioner anmält sig till stämman och som är upptagna i den så kallade bolagsstämмоaktieboken som tas fram inför stämman

Rätt att delta i bolagsstämma

För att få delta i bolagsstämma ska aktieägare anmäla sig till Promimic senast den dag som anges i kallelsen till stämman. Denna dag får ej vara söndag, annan allmän helgdag, lördag, midsommarafton, julafton eller nyårsafton och ej infalla tidigare än femte vardagen före stämman.

Initiativ från aktieägare

Aktieägare som önskar få ett ärende behandlat på bolagsstämman måste framställa en skriftlig begäran till bolagets styrelse senast fyra veckor före bolagsstämman.

Årsstämma 2025

Årsstämma 2025 hölls den 22 maj fysiskt i Mölndal. Sammanlagt var 62,4 procent av totala antalet aktier respektive röster närvarande. Räkenskaperna för 2024 fastställdes och styrelseledamöterna och VD beviljades ansvarsfrihet. Beslut togs också om val av styrelseledamöter, styrelseordförande och revisor samt arvode till styrelse och revisor.

Årsstämma 2026

Årsstämma hålls fysiskt i Mölndal den 21 maj 2026.

Valberedning

Bolagsstämman har beslutat om en princip för tillsättande av valberedningen. Valberedningen ska bestå av representanter från de fyra röstmässigt största aktieägarna noterade i den av Euroclear Sweden förda aktieboken per den sista bankdagen i augusti. Styrelsens ordförande ska sammankalla det första mötet. Styrelseledamöter, verkställande direktör eller övriga ledande befattningshavare i bolaget ska inte vara ledamöter i valberedningen. Följande personer ingår i valberedningen:

- Lars Kristensson, utsedd av K-Svets Venture AB
- Mathias Frenzel, utsedd av Kdev Investments AB
- Louise Brudö, utsedd av Chalmers Ventures AB
- Jonas Eixmann, utsedd av Andra AP-fonden

Utnämningen har skett i enlighet med den instruktion avseende principer för utseende till Valberedning som fastställdes vid årsstämman i Promimic AB den 22 maj 2025. De aktieägare som har utsett ledamöterna i valberedningen representerade sammanlagt 63 procent av samtliga aktier i bolaget den 31 augusti 2025.

Valberedningens uppgift är att inför årsstämma förbereda och framlägga förslag avseende antal styrelseledamöter som skall väljas av stämman, val av ordförande och övriga ledamöter i styrelsen, styrelsearvodet, val av ordförande på årsstämman, val av revisorer (i förekommande fall) samt förslag till regler för utseende av valberedning inför årsstämman 2026.

Styrelse

Styrelsen är efter bolagsstämman Promimics högsta beslutande organ. Det är styrelsen som ska svara för bolagets organisation och förvaltningen av bolagets angelägenheter till exempel genom att fastställa mål och strategi, säkerställa rutiner och system för uppföljning av de fastslagna målen, fortlöpande bedöma Promimics ekonomiska situation samt utvärdera den operativa ledningen. Det är vidare styrelsens ansvar att säkerställa att korrekt information ges till bolagets intressenter, att bolaget följer lagar och regler samt att bolaget tar fram och implementerar interna policyer och etiska riktlinjer.

Styrelsen utser även Promimics verkställande direktör och fastställer lön och annan ersättning till denne utifrån gällande riktlinjer.

Styrelsens sammansättning

Styrelsens bolagsstämmovalda ledamöter väljs årligen av årsstämman för tiden intill dess nästa årsstämma hållits. Styrelsen ska enligt bolagsordningen bestå av lägst fyra och högst 10 ledamöter utan suppleanter.

Styrelsen har under 2025 bestått av sex ledamöter som är valda på ett år av årsstämman. För närvarande består bolagets styrelse av de ordinarie stämموvalda ledamöterna Pehr Abrahamsson, Helena Brisby, Johan Dighed, Johan Holmström, Pia Renaudin och Tommy Karlsson, styrelseordförande.

VD Magnus Larsson ingår inte i styrelsen, men deltar som föredragande vid alla möten. Styrelsens medlemmar presenteras närmare på sidorna [14–15](#).

Styrelsens ordförande

Styrelsens ordförande leder styrelsens sammanträden. Varje fråga rörande bolagets förhållanden som hänskjuts till styrelsen ska hänvisas till styrelseordföranden, som därefter ska se till att frågan bereds och på ett senare styrelsesammanträde föredras för avgörande eller som information.

Styrelseordförandens uppgifter inkluderar även att se över och följa styrelsens arbete, förbereda dagordningen inför styrelsemöten, summera diskussionerna vid styrelsemöte, följa ledningens arbete och agera stöd till den verkställande direktören, säkerställa att styrelsens beslut implementeras, samt vidmakthålla regelbunden kontakt med styrelseledamöterna mellan styrelsens möten.

Styrelsearbetet

Styrelsen följer en skriftlig arbetsordning som ses över

årligen och fastställs på det konstituerande styrelsemötet. Arbetsordningen reglerar bland annat styrelsens arbetsformer, arbetsuppgifter, beslutsordning inom bolaget, styrelsens mötesordning, ordförandens arbetsuppgifter samt en lämplig arbetsfördelning mellan styrelsen och verkställande direktören. Instruktion avseende ekonomisk rapportering och instruktion till VD fastställs också i samband med det konstituerande styrelsemötet. Styrelsens arbete bedrivs också utifrån en årlig sammanträdesplan som tillgodoser styrelsens behov av information. Sammanträdesplanen ska utformas så att sammanträden sammanfaller med framställningen av kvartalsrapporter, bokslut samt bokslutskommuniké.

De på styrelsen ankommande kontrollfrågorna handhas av styrelsen i dess helhet. Styrelseordföranden och VD har vid sidan av styrelsemötena en löpande dialog kring förvaltningen av Promimic. Styrelsen sammanträder efter en i förväg beslutad sammanträdesplan och ska mellan varje årsstämma hålla minst sex ordinarie styrelsemöten utöver konstituerande möte. Utöver dessa möten kan extra möten arrangeras. Under räkenskapsåret 2025 har styrelsen hållit 12 protokollförda möten, varav ett konstituerande möte.

Nedan framgår ledamöternas närvaro.

Namn	Närvaro styrelsemöten
Tommy Karlsson	12/12
Pehr Abrahamsson	11/12
Helena Brisby	10/12
Johan Dighed	12/12
Johan Holmström	12/12
Håkan Krook	5/5
Pia Renaudin	7/7

Utskott

Styrelsen har ett ersättningsutskott. Ersättningsutskottet består av Tommy Karlsson (styrelsens ordförande) och Pehr Abrahamsson (ledamot i styrelsen). Verkställande direktören är föredragande i frågor som inte berör verkställande direktörens villkor. Ersättningsutskottet har till uppgift att granska och ge styrelsen rekommendationer angående principerna för villkor och ersättning till bolagets ledande befattningshavare. Ersättningsutskottet ska årligen utvärdera verkställande direktörens arbete. Frågor som rör verkställande direktörens anställningsvillkor, ersättning och förmåner bereds av ersättningsutskottet och beslutas av styrelsen.

Verkställande direktören är i sin roll underordnad styrelsen och har som huvuduppgift att sköta Promimics löpande förvaltning och dagliga verksamhet. Av styrelsens arbetsordning och VD-instruktion framgår vilka frågor som Promimics styrelse ska fatta beslut om och vilka beslut som faller på verkställande direktör.

Verkställande direktör tar även fram rapporter och nödvändiga beslutsunderlag inför styrelsesammanträden och är föredragande av materialet vid styrelsesammanträden. Förutom verkställande direktören har Promimic fyra ledande befattningshavare, se sidan [16](#).

Revision

Promimics revisor granskar årsbokslut och årsredovisning samt bolagets löpande verksamhet och rutiner för att sedan uttala sig om redovisningen samt styrelsens och verkställande direktörens förvaltning. Revisorn ska efter varje räkenskapsår

lämna en revisionsberättelse till bolagsstämman. Bolagets revisor rapporterar till styrelsen varje år personligen sina iakttagelser från granskningen och sina bedömningar av bolagets interna kontroll.

Vid årsstämman den 22 maj 2025 beslutades om omval av KPMG till revisionsbolag, med Johan Kratz som huvudansvarig revisor. Det beslutades även att ersättning till revisor ska utgå enligt godkänd räkning.

Revisorns yttrande om Bolagsstyrningsrapporten

Till bolagsstämman i Promimic AB (publ),
org. nr 556657-7754

Uppdrag och ansvarsfördelning

Det är styrelsen som har ansvaret för bolagsstyrningsrapporten för år 2025 och för att den är upprättad i enlighet med årsredovisningslagen.

Granskningens inriktning och omfattning

Vår granskning har skett enligt FARs rekommendation RevR 16 Revisorns granskning av bolagsstyrningsrapporten. Detta innebär att vår granskning av bolagsstyrningsrapporten har en annan inriktning och en väsentligt mindre omfattning jämfört med den inriktning och omfattning som en revision enligt International Standards on Auditing och god revisionssed i Sverige har. Vi anser att denna granskning ger oss tillräcklig grund för våra uttalanden.

Uttalande

En bolagsstyrningsrapport har upprättats. Upplýsningar i enlighet med 6 kap. 6 § andra stycket punkterna 2–6 årsredovisningslagen samt 7 kap. 31 § andra stycket samma lag är förenliga med årsredovisningen och koncernredovisningen samt är i överensstämmelse med årsredovisningslagen.

Göteborg den 9 april 2026

KPMG AB

Johan Kratz, Auktoriserad revisor

Promimic AB (publ) | Orgnr 556657-7754 | info@promimic.com | www.promimic.com

Entreprenörstråket 10, 431 53 Mölndal, Sverige

