

# Q2 2023



## Delårsrapport 1 januari – 30 juni 2023

First Venture Sweden AB (publ)

**First Venture investerar i starka  
entreprenörsteam inom  
teknik, hälsa och hållbarhet.**

## Andra kvartalet 2023

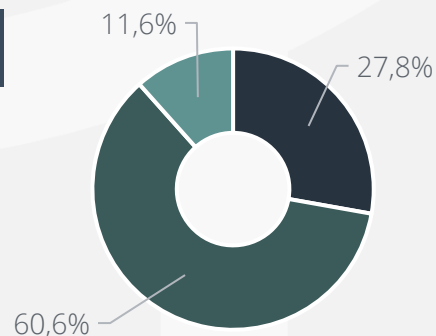
### FINANSIELL SAMMANSTÄLLNING

För kvartalet uppgick substansvärdeförändringen till -5,3%. Under samma period avkastade First North All-share Index -2,2%.

TSEK	30 juni 2023	31 mars 2023
Substansvärde	207 044	218 719
Substansvärde per aktie (SEK)	5,52	5,83
Likvida tillgångar*	24 010	34 658
Likvida tillgångar* per aktie (SEK)	0,64	0,92

TSEK	Q2 2023	Q1 2023
Rörelsens kostnader	-3 236	-3 449
Rörelseresultat	3 400	-14 416

TSEK	30 juni 2023
Noterade innehav	57 463
Onoterade innehav	125 571
Likvida tillgångar*	24 010



\*Avser Övriga tillgångar med avdrag för skulder

### HÄNDELSER UNDER RAPPORTPERIODEN

- Portföljbolaget Lyckegård Group genomför nyemission och förvärvar bevakningsbolaget KSAB.
- First Venture skriver ner kortfristig fordran om 10 mkr
- First Venture publicerar årsredovisning för 2022
- Alf Blomqvist vald till ny styrelseordförande och Sara Hermansson vald till ny styrelseledamot på årsstämman
- VD David Wendel kommer under hösten inleda en föräldraledighet och Rune Nordlander tillträder som tillförordnad VD
- First Venture erhåller 6 mkr efter förlikning

### HÄNDELSER EFTER RAPPORTPERIODEN

- VD David Wendel har valt att avsluta sin anställning hos bolaget.

# Förvaltningsresultat och kärninvesteringar

## Substansvärdet

Substansvärdet per 30 juni 2023 uppgick till SEK 207 044 459 kronor. Substansvärdet per aktie uppgick till 5,52 kr/aktie.

Under kvartalet minskade substansvärdet med -5,3%. Jämförelsevis ökade First North All Share-index med -2,2% under samma period.

## Förvaltningsresultat

Förvaltningsresultatet är den del av substansvärdets förändring som beror på värdeutvecklingen i portföljbolagen.

Förvaltningsresultatet för First Ventures kärninvesteringar återfinns i tabellen till höger.


## Värdeutveckling kärninvesteringar

Bolag	Substansvärde 30 juni 2023	Substansvärde 31 mars 2023	Förändring (%)
Humble Group	30 421 088	29 091 131	+ 4,6%
Tribonex	21 152 400	21 152 400	-
Mendi Innovations	20 617 532	20 617 532	-
CombiQ	18 629 180	18 629 180	-
Verduro Group	18 440 000	18 440 000	-
Lyckegård*	10 714 275	7 081 813	+ 51,3%
Zigrid	10 598 140	10 598 140	-
Cling Systems	8 600 003	8 600 003	-
Speedment	7 363 565	7 363 565	--
One Two Analytics	6 741 500	6 741 500	-
Sprint Bioscience	5 548 184	5 797 728	- 4,3%
Virtual eTraining	5 069 440	5 069 440	-
Knodd Vård	4 516 600	4 516 600	-
Kiliaro	4 438 051	4 365 644	+ 1,7%
Alelion Energy Systems	3 028 846	6 663 462	- 54,5%
Mindforce Gamelab	2 788 200	2 788 200	-
Copperstone**	1 423 439	2 586 300	- 45,0%
Dlaboratory	1 889 121	2 039 749	- 7,4%
<b>Total kärninvesteringar</b>	<b>181 979 564</b>	<b>182 152 387</b>	<b>- 0,1%</b>

\* Värdeökningen beror delvis på en följdinvestering

\*\* Värdeminskningen beror på en delvis avveckling av innehavet

## PORTFÖLJFÖRDELNING



Hälsa

50,3%

Hållbarhet

22,6%

Teknologi

15,0%

## SUBSTANSVÄRDE PER 30 JUNI 2023

Bolag	Sektor	Substansvärde (SEK)*	Andel (%)
Humble Group	Hälsa	30 421 088	14,7%
Tribonex	Hållbarhet	21 152 400	10,2%
Mendi Innovation	Hälsa	20 617 532	10,0%
CombiQ	Teknologi	18 629 180	9,0%
Verduro	Hälsa	18 440 000	8,9%
Lyckegård	Hälsa	10 714 275	5,2%
Zigrid	Hållbarhet	10 598 140	5,1%
Cling	Hållbarhet	8 600 003	4,2%
Speedment	Teknologi	7 363 565	3,6%
OneTwo Analytics	Hälsa	6 741 500	3,3%
Alelion	Hållbarhet	3 028 846	1,5%
Sprint Bioscience	Hälsa	5 548 184	2,7%
Virtual eTraining	Teknologi	5 069 440	2,4%
Knodd	Hälsa	4 516 600	2,2%
Kiliaro	Hälsa	4 438 051	2,1%
Mindforce Game Lab	Hälsa	2 788 200	1,3%
Copperstone Resources	Hållbarhet	1 423 439	0,7%
Dlaboratory	Hållbarhet	1 889 121	0,9%
Övriga innehav		1 054 707	0,5%
<b>Total</b>		<b>183 034 271</b>	<b>88,4%</b>
Likvida tillgångar		24 010 189	11,6%
<b>Substansvärde</b>		<b>207 044 460</b>	<b>100,0%</b>

\* Se not 3 för värderingsprinciper

# Stor potential och spännande framtid för portföljen

Bästa aktieägare,

Eftersom detta är mitt sista VD-ord för First Venture kan jag inte låta bli att reflektera över vad vi som bolag åstadkommit på relativt kort tid.

På bara ett fåtal år har First Venture gått ifrån ett nyskapat och okänt varumärke, via en lyckad börsintroduktion och en övertecknad nyemission, till att bli en av Sveriges mest etablerade välkända investerare inriktade mot hälsa och hållbarhet.


Våra portföljbolag har växt både till antal och som verksamheter. Flera av dem har genomgått lyckade börsnoteringar och gått in i ett stort antal nya marknader. Jag är tacksam och stolt över att ha fått möjligheten att arbeta med så pass många lovande entreprenörer och bolag.

Vad jag är mest stolt över är dock att vi, under minst sagt tuffa förhållanden på finansmarknaden, visat att vi är en aktiv och långsiktig investerare samt att detta är en investeringsfilosofi som har potential att generera god avkastning.

Under åren som gått har vi bl.a. bistått våra portföljbolag vid ett stort antal bolagsförvärv, internationella licensavtal, rekryteringar, strategiskt arbete, omstruktureringar och finansieringsrundor.

Kombinationen av First Ventures aktiva ägande och de fantastiska entreprenörsteam som vi har i portföljen gör att ett flertal av våra portföljbolag har uppmärksammats bland de mest lovande tillväxtbolagen i Europa.

Med ett ökande intresse för investeringar i hälsa och hållbarhet tillsammans med en på sikt förbättrad finansmarknad gör att jag med spänning kommer att följa utvecklingen för samtliga portföljbolag.



David Wendel  
f.d. VD First Venture Sweden AB

Ett bra exempel på portföljbolag med stor potential och spännande framtid som nyligen nått ett viktigt genombrott, är Sprint Bioscience som den 16 augusti tecknade ett licensavtal med Day One Biopharmaceuticals Inc. USA, med ett totalt potentiellt värde på 316 miljoner USD plus royalty på försäljning av ett framtida läkemedel från cancerprogrammet.

Dessutom kommer Sprint Bioscience att projektleda programmet och få ersättning för fortsatt preklinisk forskning och utveckling under de kommande två åren. Tillsammans förväntas avtalen finansiera bolagets löpande verksamhet under kommande två år.

Samarbetsavtalet möjliggör för Sprint Bioscience att bli ett lönsamt tillväxtföretag och den framtida potentialen är minst sagt spännande.

Vi är största ägare i Sprint Bioscience och har varit med sedan start och stöttat bolaget under ett flertal händelserika och utmanande år.

Vi har hela tiden sett potentialen och framtidsmöjligheterna och arbetat nära entreprenörsteamet och hela företaget för att förverkliga visionen om ett lönsamt tillväxtföretag som förlänger och förbättrar livet för cancerpatienter.

Det är ett viktigt och meningsfullt arbete och det känns bra att vi nått ett genombrott både för aktieägare och för framtida cancerpatienter.

Vi har flera andra tillväxtbolag i vår portfölj och ser fram emot att kunna återkomma med nya genombrott. Marknadens reaktion på Sprint Biosciences avtal var glädjande med en uppgång i aktiekursen med 260% dagen när avtalet offentliggjordes.

Tack David för ett trevligt och framgångsrikt samarbete!



Rune Nordlander  
t.f. VD First Venture Sweden AB

## Finansiell översikt

### Totalresultat

Bolagets resultat för kvartalet uppgick till 3,4 MSEK (-14,4), motsvarande 0,90 (-0,38) kr/aktie.

Kvartalets kostnader uppgick till ca 3,2 MSEK. Majoriteten av kostnaderna utgörs av förvaltningskostnader, varav ca 1,2 MSEK avser personalkostnader.

### Skatt

First Venture Sweden AB uppfyller inte kraven på ett investmentföretag i skatterättslig mening och blir således beskattat för vinster och utdelningar på direktägda icke näringsbetingade aktier och andelar. Utdelningar och vinster på näringsbetingade innehav är inte skattepliktiga. Det finns inga uppbokade skatter för perioden.

### Likviditet, soliditet och balansräkning

Likvida tillgångar\* uppgick per den 30 juni 2023 till ca 24,0 MSEK, jämfört med ca 34,7 MSEK per den 31 mars 2023.

Eget kapital uppgick per den 30 juni 2023 till 209,0 MSEK. Soliditeten uppgick till 88,0% procent.

### Transaktioner med närstående

Inga transaktioner med närstående har genomförts under perioden.

## Investeringar och avyttringar

Under perioden har inga större investeringar eller avyttringar gjorts.

# Aktien & största aktieägare

## Aktien

First Venture Sweden ABs (publ) aktie handlas under ticker FIRST-B på Nasdaq First North Growth Market sedan 2 juli 2021.

## Aktiehandel under kvartalet

Under det första kvartalet har totalt 837 063 aktier omsatts. Antalet transaktioner under perioden uppgick till 981 st. med ett genomsnittligt värde per avslut om 2 562 kr.

## Antal aktier

I slutet av kvartalet uppgick antalet aktier till 37 524 206 fördelat på två aktieslag, där varje A-aktier motsvarar tio röster och varje B-aktie motsvarar en röst.

Totalt har 750 000 teckningsoptioner erbjudits till anställda i bolaget.

	Q2 2023	Q1 2023
Lägsta kurs (SEK)	2,51	3,13
Högsta kurs (SEK)	3,00	4,51
Kursutveckling	-15,5%	-6,9%
Antal omsatta aktier	837 063	1 174 127
Antal avslut	981	1 386
Snittvärde/avslut	2 562	3 169

Största aktieägare per 2023-06-30	A-aktier	B-aktier	Procent av aktier	Procent av röster
Första Entreprenörsfonden i Norden AB*	835 000	789 602	4,3%	20,3%
Rutger Arnhult, M2 Gruppen Asset Management AB		7 901 438	21,1%	17,5%
Buntel AB		7 901 438	7,6%	6,4%
Håkan Roos, Roosgruppen AB		2 333 820	6,2%	5,2%
Tham Special Investment AB		2 170 769	5,8%	4,8%
Claesson & Anderzén AB		1 650 000	4,4%	3,7%
Avanza Pension		1 322 543	3,5%	2,9%
Swedbank Försäkring		1 051 241	2,8%	2,3%
Unwrap Finance AB		974 358	2,6%	2,2%
Lodet AB		757 735	2,0%	1,7%
Övriga		9 836 262	39,7%	33,0%
<b>Totalt</b>	<b>835 000</b>	<b>36 689 206</b>	<b>100,0%</b>	<b>100%</b>
Summa aktier		37 524 206		

\* Första Entreprenörsfonden i Norden AB ägs indirekt via ägarbolag till 50 % vardera av Rune Nordlander och Peter Werme



# Finansiella rapporter - Resultat

<i>Belopp i tkr</i>	Q2 2023	Q2 2022	H1 2023	H1 2022
<b>Rörelsens intäkter</b>				
Nettoomsättning	0	45	0	90
<b>Rörelsens kostnader</b>				
Personalkostnader	-1 183	-1 062	-2 350	-1 960
Övriga externa kostnader (inkl. förvaltningskostnader)	-2 054	-2 706	-4 335	-6 052
<b>Rörelseresultat</b>	<b>-3 236</b>	<b>-3 723</b>	<b>-6 685</b>	<b>-7 922</b>
<b>Resultat från finansiella poster</b>				
Resultat från andelar i koncernföretag	0	4 571	0	4 571
Resultat från finansiella anläggningstillgångar	282	0	317	0
Resultat från övriga värdepapper och fordringar som är anl.tillgångar	0	-5 457	0	- 5 519
Resultat från försäljning av kortfristiga fordringar	6 000	0	-4 000	0
Övriga ränteintäkter och resultatposter	354	376	-648	749
Räntekostnader och liknande resultatposter	0	0	0	0
<b>Summa finansiella poster</b>	<b>6 636</b>	<b>-510</b>	<b>-4 331</b>	<b>-199</b>
<b>Bokslutsdispositioner</b>				
Koncernbidrag	0	0	0	0
<b>Resultat före skatt</b>	<b>3 400</b>	<b>-4 233</b>	<b>-11 016</b>	<b>-8 121</b>
<b>PERIODENS RESULTAT</b>	<b>3 400</b>	<b>-4 233</b>	<b>-11 016</b>	<b>- 8 121</b>

# Finansiella rapporter - Tillgångar

<i>Belopp i tkr</i>	Q2 2023	Q2 2022	Helår 2022
<b>Anläggningstillgångar</b>			
<i>Finansiella anläggningstillgångar</i>			
Andelar i koncernföretag	35 017	34 457	39 457
Fordringar hos koncernföretag	4 192	1 492	1 162
Andelar i intresseföretag	71 939	24 346	70 613
Andra långfristiga värdepappersinnehav	100 710	155 581	91 054
Andra långfristiga fordringar	9 694	21 757	19 450
<b>Summa anläggningstillgångar</b>	<b>221 552</b>	<b>237 632</b>	<b>221 736</b>
<b>Omsättningstillgångar</b>			
<i>Kortfristiga fordringar</i>			
Kundfordringar	0	31	37
Fordringar hos anställda	139	0	139
Fordringar hos koncernbolag	0	1 500	0
Fordringar hos intresseföretag och gemensamtstyrda företag	0	12 200	0
Kortfristiga fordringar	4 000	0	0
Övriga fordringar	718	0	11 000
Förutbetalda kostnader och upplupna intäkter	322	1 260	2 118
<b>Summa kortfristiga fordringar</b>	<b>5 184</b>	<b>14 991</b>	<b>13 295</b>
<i>Kassa och bank</i>	10 591	56 677	17 611
<b>Summa omsättningstillgångar</b>	<b>15 775</b>	<b>71 669</b>	<b>30 906</b>
<b>Summa tillgångar</b>	<b>237 327</b>	<b>309 301</b>	<b>252 643</b>

# Finansiella rapporter – Eget kapital och skulder

<i>Belopp i tkr</i>	Q2 2023	Q2 2022	Helår 2022
<b>Eget Kapital</b>			
<i>Bunder eget kapital</i>			
Aktiekapital	3 752	3 752	3 752
Bunden överkursfond	121	121	121
<i>Fritt eget kapital</i>			
Överkursfond	301 274	301 274	301 274
Balanserad vinst eller förlust	-85 141	-15 424	-15 240
Periodens resultat	-11 016	-8 121	-65 460
<b>Summa eget kapital</b>	<b>208 991</b>	<b>281 603</b>	<b>224 447</b>
<b>Skulder</b>			
<i>Kortfristiga skulder</i>			
Leverantörsskulder	176	474	166
Skulder till koncernföretag	26 412	26 369	26 422
Övriga skulder	277	723	225
Upplupna kostnader och förutbetalda intäkter	1 471	132	1 384
<b>Summa skulder</b>	<b>28 336</b>	<b>27 699</b>	<b>28 196</b>
<b>Summa eget kapital och skulder</b>	<b>237 327</b>	<b>309 301</b>	<b>252 643</b>

## Finansiella rapporter – Förändringar i eget kapital

### Förändringar i eget kapital

Belopp i tkr

	Aktiekapital	Nyemission under reg.	Bunden överkursfond	Överkursfond	Balanserade vinstmedel	Summa eget kapital
<b>2023-01-01</b>	<b>3 752</b>	<b>0</b>	<b>121</b>	<b>301 274</b>	<b>-85 141</b>	<b>220 007</b>
Periodens resultat					-3 400	-3 400
<b>2023-06-30</b>	<b>3 752</b>	<b>0</b>	<b>121</b>	<b>301 274</b>	<b>-11 016</b>	<b>-208 991</b>
	Aktiekapital	Nyemission under reg.	Bunden överkursfond	Överkursfond	Balanserade vinstmedel	Summa eget kapital
<b>2022-01-01</b>	<b>3 752</b>	<b>0</b>	<b>121</b>	<b>301 274</b>	<b>-15 424</b>	<b>289 724</b>
Periodens resultat					- 8 121	-8 121
<b>2022-06-30</b>	<b>3 752</b>	<b>0</b>	<b>121</b>	<b>301 274</b>	<b>-23 545</b>	<b>281 603</b>
	Aktiekapital	Nyemission under reg.	Bunden överkursfond	Överkursfond	Balanserade vinstmedel	Summa eget kapital
<b>2022-01-01</b>	<b>3 752</b>	<b>0</b>	<b>121</b>	<b>301 274</b>	<b>-15 424</b>	<b>289 724</b>
Utgivna teckningsoptioner					184	184
Periodens resultat					-65 461	-65 461
<b>2022-12-31</b>	<b>3 752</b>	<b>0</b>	<b>121</b>	<b>301 274</b>	<b>-80 701</b>	<b>224 447</b>

# Finansiella rapporter – Kassaflödesanalys

## Kassaflödesanalys

Belopp i tkr

	H1 2023	H1 2022	Helår 2022
<b>Den löpande verksamheten</b>			
Rörelseresultat	-6 685	-7 922	-15 031
Räntenetto	-4 331	-239	1 691
Resultat från övriga värdepapper och fordringar	0	-198	-0
<b>Kassaflöde från den löpande verksamheten före förändringar av rörelsekapital</b>	<b>-11 016</b>	<b>-8 121</b>	<b>-13 340</b>
<b>Kassaflöde från förändringar i rörelsekapital</b>			
Ökning(-)/Minskning(+) av rörelsefordringar	8 111	-35 525	2 248
Ökning(+)/Minskning(-) av rörelseskulder	140	-37 539	-4 061
<b>Förändring av rörelsekapital</b>	<b>8 252</b>	<b>-73 064</b>	<b>-1 813</b>
<b>Kassaflöde från den löpande verksamheten</b>	<b>-2 765</b>	<b>-81 815</b>	<b>-15 153</b>

# Finansiella rapporter – Kassaflödesanalys

## Kassaflödesanalys Belopp i tkr

	H1 2023	H1 2022	Helår 2022
<b>Investeringsverksamheten</b>			
Förändring investeringsverksamheten	-4 256	32 148	-72 951
<b>Kassaflöde från investeringsverksamheten</b>	<b>-4 256</b>	<b>32 148</b>	<b>-72 951</b>
<b>Finansieringsverksamheten</b>			
Nyemission	0	0	0
Emissionskostnader	0	0	0
Förändring av långfristiga skulder	0	0	0
<b>Kassaflöde från finansieringsverksamheten</b>	<b>0</b>	<b>0</b>	<b>0</b>
<b>PERIODENS KASSAFLÖDE</b>	<b>-7 020</b>	<b>-49 037</b>	<b>-88 104</b>
Likvida medel vid årets/periodens början	17 611	105 715	105 715
Likvida medel vid årets/periodens slut	10 591	56 677	17 611

# Nyckeltal

## Nyckeltal\*

Belopp i Kronor

### Balansräkningen

Balansomslutning

Avkastning på sysselsatt kapital (%)

Avkastning på eget kapital (%)

Soliditet (%)

H1 2023

H1 2022

Helår 2022

237 327

309 301

252 643

-5,2%

-1,2%

-1,5%

-5,3%

-1,5%

-24,3%

88,0%

91,0%

88,8%

# Aktier & Substansvärde

	2023-06-30	2022-06-30
<b>Antal registrerade aktier</b>		
- Varav A-aktier	37 524 206	37 524 206
- Varav B-aktier	835 000	835 000
	36 689 206	36 689 206
<b>Substansvärde</b>		
Substansvärde (kr)	207 044	294 377
Substansvärde per aktie (kr)	5,52	7,84
Senaste betalkurs* (kr)	3,11	4,8
Substansvärdesrabatt*	44%	39%
<small>* Värde per 2022-06-30 respektive 2023-06-30</small>		
	<b>Q2 2023</b>	<b>Q2 2022</b>
Snittantal aktier	37 524 206	37 524 206
Vinst per aktie (kr)	0,90	-0,11



## Not 1

### Nyckeltalsdefinitioner

*Avkastning på sysselsatt kapital:*  
(Rörelseresultat + finansiella intäkter) / sysselsatt kapital.

*Finansiella intäkter:*  
Poster i finansnettot som är hänförliga till tillgångar (som ingår i sysselsatt kapital).

*Sysselsatt kapital:*  
Totala tillgångar - räntefria skulder.

*Avkastning på eget kapital:*  
Resultat efter finansiella poster / justerat eget kapital.

*Soliditet:*  
Justerat eget kapital / totala tillgångar.

## Not 2

### Redovisningsprinciper

Allmänna redovisningsprinciper - Kvartalsrapporten har upprättats i enlighet med årsredovisningslagen och Bokföringsnämndens allmänna råd BFNAR 2012:1 Årsredovisning och koncernredovisning (K3).

## Not 3

### Värderingsprinciper

First Ventures onoterade innehav värderas med utgångspunkt från International Private Equity and Venture Capital Valuation Guidelines, varvid en samlad bedömning görs för att fastställa vilken värderingsmetod och vilka referenspunkter som är lämpligast för att bestämma det verkliga värdet av respektive innehav.

First Ventures noterade innehav värderas enligt stängningskursen den 2023-06-30:

Humble Group 6,54 kr/aktie.

Sprint Bioscience 0,56 kr/aktie.

Kiliaro 0,50 kr/aktie

Lyckegård Group 2,70 kr/aktie

Alelion Energy Systems 0,21 kr/aktie

Copperstone Resources 1,18 kr/aktie

Dlaboratory Sweden 3,01 kr/aktie

## Nästa rapportdatum

---

Delårsrapport för perioden januari - september 2023 publiceras  
den 23 november 2023.

Certified Adviser är Redeye AB  
+46 8 121 576 90  
E-post: [certifiedadviser@redeye.se](mailto:certifiedadviser@redeye.se).

Denna delårsrapport har ej granskats av bolagets revisor.

## Om First Venture

---

First Venture investerar i starka entreprenörsteam inom teknik, hälsa och hållbarhet. Bolaget investerar i både onoterade och noterade tillväxtbolag och är en långsiktig, aktiv ägare med ett nära samarbete med entreprenörsteamerna i portföljbolagen. Bolaget har sitt säte i Stockholm. First Venture-aktien är noterad på Nasdaq First North Growth Market och handlas under kortnamnet FIRST B.

Ytterligare information finns på bolagets hemsida; [www.first-venture.se](http://www.first-venture.se)

Stockholm den 24 augusti 2023

Styrelsen för First Venture Sweden AB (publ)

**Alf Blomqvist**  
Styrelseordförande

**Karl Brodin**  
Styrelseledamot

**Elise Fahlén**  
Styrelseledamot

**Johan Varland**  
Styrelseledamot

**Sara Hermansson**  
Styrelseledamot