

Q4 2022

The title "Q4 2022" is displayed in large, white, bold letters. The background is a composite image of a night sky with a pinkish-purple aurora borealis and a blue starry sky with a shooting star, positioned above a range of snow-capped mountains and a dark forest.

Bokslutskommuniké 1 januari – 31 december 2022

First Venture Sweden AB (publ)

**First Venture investerar i starka
entreprenörsteam inom teknik,
hälsa och hållbarhet.**

Fjärde kvartalet 2022

FINANSIELL SAMMANSTÄLLNING

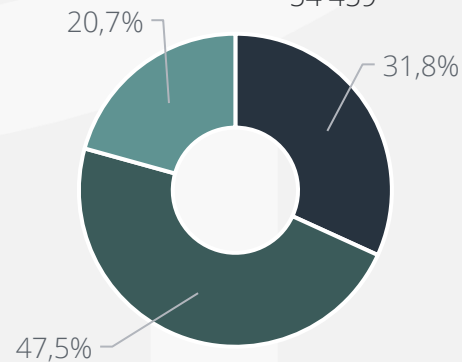
För kvartalet uppgick substansvärdeförändringen till -5,9%. First North All-share Index avkastade -2,2% under samma period.

Förändringen av substansvärdet under kalenderåret 2022 uppgick till -39,4%. First North All-share Index avkastade -43,6% under samma period.

TSEK	31 december 2022
Substansvärde	238 037
Substansvärde per aktie (SEK)	6,34
Likvida tillgångar*	48 999
Likvida tillgångar* per aktie (SEK)	1,31

TSEK	Q4 2022
Rörelsens kostnader	-3 750
Periodens resultat	-54 459

TSEK	2022-12-31
■ Noterade innehav	74 924
■ Onoterade innehav	112 024
■ Likvida tillgångar*	48 999



*Avser Övriga tillgångar (inkl. kapitalförsäkring) med avdrag för skulder

HÄNDELSE R UNDER RAPPORTPERIODEN

- I oktober hölls extra bolagsstämma genom vilken Johan Varland och Erik Borgblad valdes in till First Ventures styrelse.
- I november blev First Venture största externa ägare i Dlaboratory Sweden AB efter en investering om 1,5 mkr, motsvarande ca 3,7% av bolaget.

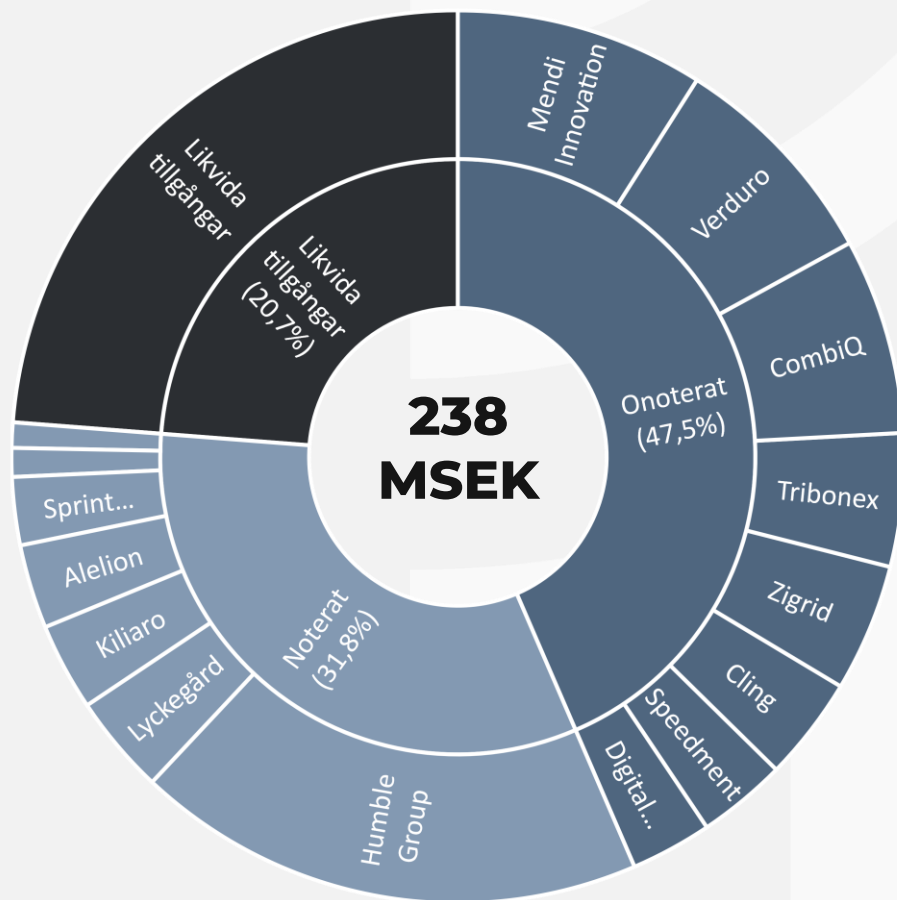
HÄNDELSE R EFTER RAPPORTPERIODEN

- Portföljbolaget Tribonex har i januari 2023 genomfört en nyemission genom vilken bolagets värdering fördubblats samtidigt som nya strategiska investerare har knutits till bolaget.

Substansvärde

PORTFÖLJFÖRDELNING

Hälsa	Hållbarhet	Teknologi
45,9%	17,5%	15,1%



SUBSTANSVÄRDE PER 31 DECEMBER 2022

Bolag	Sektor	Substansvärde (SEK)*	Andel (%)
Humble Group	Hälsa	42 336 050	17,8%
Mendt Innovation	Hälsa	20 617 532	8,7%
Verduro	Hälsa	18 440 000	7,7%
CombiQ	Teknologi	16 238 100	6,8%
Tribonex	Hållbarhet	11 050 800	4,6%
Zigrid	Hållbarhet	10 598 140	4,5%
Cling	Hållbarhet	8 600 003	3,6%
Lyckegård	Hälsa	8 231 627	3,5%
Speedment	Teknologi	7 363 565	3,1%
Kiliaro	Teknologi	7 259 722	3,0%
Alelion	Hållbarhet	6 980 769	2,9%
Digital Diabetes Analytics	Hälsa	6 741 500	2,8%
Sprint Bioscience	Hälsa	5 649 363	2,4%
Virtual eTraining	Teknologi	5 069 440	2,1%
Knodd	Hälsa	4 516 600	1,9%
Mindforce Game Lab	Hälsa	2 788 200	1,2%
Copperstone Resources	Hållbarhet	2 364 300	1,0%
Dlaboratory Sweden	Hållbarhet	2 102 510	0,9%
Övriga innehav		2 090 657	0,9%
Total		189 038 879	79,3%
Likvida tillgångar		48 998 614	20,6%
Substansvärde		238 037 493	100,0%

* Se not 3 för värderingsprinciper

Bevisad motståndskraft och fortsatta framsteg trots utmanande marknadsklimat

Bästa medaktieägare,

När jag i föregående kvartalsrapport tillät mig att blicka framåt och spekulera i kommande marknadsutveckling var min slutsats i grunden optimistisk. Min positiva syn baserades inte på ett naivt önsketänkande, utan på vetskapen om att vår långsiktiga och aktiva investeringsfilosofi är framtagen för att klara både upp- och nedgångar i marknaden samt att jag ser positiv utveckling i många av våra portföljbolag.

Vad har då hänt under det fjärde kvartalet? Vi har inte sett några större makroekonomiska eller geopolitiska förändringar. När denna bokslutskommuniké publiceras är det nästan precis ett år sedan Ryssland invaderade Ukraina. En invasion som alltjämt pågår. De makroekonomiska utmaningar som präglade 2022, främst stigande inflation, elpriser och räntor samt fortsatta störningar i leverantörskedjor, är fortsatt närvarande.

Marknadsutvecklingen har självklart påverkat såväl oss som våra innehav. Vår justerade substansvärdetillväxt under 2022 uppgick till -38,0%, jämfört med -43,6% för First North All Share Index. Även om det på många sätt varit ett utmanande år känns det bra att vi slår jämförbart index, särskilt då många av våra portföljbolag är väl positionerade för att fortsätta sina respektive tillväxtresor under 2023.

Den noterade portföljen

Under det fjärde kvartalet har vi sett ökade värderingar för sex av våra sju noterade innehav parallellt med positiva nyheter kring några av våra kärninvesteringars utveckling och tillväxt.

För att nämna några höjdpunkter från det fjärde kvartalet:

- Alelion Energy Systems har säkrat en orderstock på 230 mkr för 2023, att jämföra med omsättningen under 2022 som uppgick till ca 78 mkr;
- Kiliaro har genom en lyckad utlandsexpansion ökat sin användarbas med tusentals procent under 2022; och
- Lyckegård har slutfört ett förvärv och visat upp sitt första lönsamma kvartal.

Utöver den noterade portföljens positiva utveckling under Q4 kunde vi även välkomna Dlaboratory Sweden AB (publ) till portföljen. En investering som passar bra in i vår positionering mot elektrifiering och omställningen till hållbar el. Sedan vår investering i november fram till bokslutet har bolaget dessutom sett en värdeökning om ca +40%.

Den onoterade portföljen

Vi har även sett en positiv utveckling hos många av våra onoterade innehav, senast från Tribonex som genom en finansieringsrunda i januari 2023 lyckats fördubbla sin värdering samtidigt som man knutit nya strategiska ägare till bolaget.


Värderingen av onoterade bolag är dock mer komplex än sina noterade motsvarigheter. Ni som prenumererar på First Ventures månadsbrev vet att vi uppdaterar och publicerar vårt substansvärde på månadsbasis. Vi har självklart även gjort en bedömning av bolagsvärderingarna i den onoterade portföljen i samband med bokslutsprocessen.

Vi vill i våra bedömningar anlägga en försiktig syn i värderingsfrågan och har därför vid en samlad bedömning valt att skriva ner ett antal av våra onoterade innehav med upp till ca 50% i samband med bokslutet.

Framåtblickande

2022 var ett år präglad av oro, men som långsiktig investerare med en spännande portfölj ser jag fortsatt ljus på framtiden.

Vi kommer fortsätta utveckla våra portföljbolag och First Venture i syfte att ge er, våra aktieägare, en hög riskjusterad avkastning som ni kan vara stolta över. Både ur ett finansiellt och ett etiskt perspektiv.



David Wendel
VD First Venture Sweden AB (publ)

dLab

Andel substansvärde: 0,9%

First Ventures ägarandel: ca 3,7%

Investerat kapital: ca 1,5 mkr

Bolagsvärdering: ca 57 mkr

Om bolaget

Dlaboratory Sweden AB (dLab) är ett svenskt SaaS-bolag som erbjuder realtidsövervakning och optimering av elnät till operatörer och ägare världen över. Genom dLabs lösningar kan elnätsoperatörer minska frekvensen och omfattningen av elnätsavbrott, problem som årligen kostar samhället flera miljarder dollar, samt kraftigt reducera underhållskostnaderna för elnätet.

First Ventures investeringsgrund

Elmarknaden har fått ett ökat fokus under 2022. Debatten har främst handlat om elpriser och omställning till hållbar elproduktion, men en förutsättning för såväl en jämnare prisbild som för en ökad produktion av hållbara alternativ förutsätter ett stabilt elnät som kan hantera en framtida ökad elkonsumtion och en grön omställning.

Utöver att ett pålitligt elnät är en förutsättning för vår framtida elkonsumtion bidrar dLabs lösning även till att sänka driftskostnader och minska omfattningen av produktionsbortfall för ett stort antal kunder världen över.

Dessa två fokusmarknader uppgår idag till flera miljarder dollar per år och beräknas fortsätta växa. Samtidigt är antalet lösningar på dessa problem få och dLab har goda förutsättning för att fortsätta ta ytterligare marknadsandelar.



Substansvärdet

Substansvärdet per 31 december 2022 uppgick till 238 037 493 kronor. Substansvärdet per aktie uppgick till 6,34 kr/aktie.

Totalresultat

Bolagets resultat för perioden uppgick till -54,5 (-18,4) MSEK, vilket motsvarar -1,45 (-0,49) kr/aktie. Resultatet för helåret 2022 uppgick till -65,5 (24,8) MSEK, motsvarande -1,75 (-0,66) kr/aktie.

Som en del i förvaltningsarbetet nyttjas bolagets kapitalförsäkring för investeringar med kortare investeringshorisont i syfte att generera positiva kassaflöden som ett komplement till First Ventures långsiktiga investeringsstrategi.

Skatt

First Venture Sweden AB uppfyller inte kraven på ett investmentföretag i skatterättslig mening och blir således beskattat för vinster och utdelningar på direktägda icke näringsbetingade aktier och andelar. Utdelningar och vinster på näringsbetingade innehav är inte skattepliktiga. Det finns inga uppbokade skatter för perioden.

Likviditet, soliditet och balansräkning

Likvida tillgångar* uppgick per den 31 december 2022 till ca 48,9 MSEK, jämfört med ca 105,7 MSEK per den 31 december 2021. Eget kapital uppgick till 224,4 MSEK per 31 december 2022, en minskning med ca 65,3 MSEK sedan den 31 december 2021. Soliditeten uppgår till 88,84 procent.

Förslag till vinstdisposition

Styrelsen avser att inte föreslå någon utdelning.

*Avser Övriga tillgångar (inkl. kapitalförsäkring) med avdrag för skulder

** Substansvärdeökningen avser delvis följdinvesteringar

Förvaltningsresultat

Förvaltningsresultatet är den del av substansvärdets förändring som beror på värdeutvecklingen i portföljbolagen. Samtliga bolag i den noterade portföljen, med undantag för Kiliaro, har ökat i värde under det fjärde kvartalet. Värdet på ett antal bolag i den onoterade portföljen har skrivits ned under kvartalet.

Värdeutvecklingen för kärninvesteringarna visas separat nedan:

Värdeutveckling kärninvesteringar			
Bolag	Substansvärde 30 september 2022	Substansvärde 31 december 2022	Förändring (%)
Humble Group	40 016 563	42 336 050	5,5%
Mendi Innovations**	16 649 873	20 617 532	19,2%
Verduro Group	18 440 000	18 440 000	-
CombiQ	16 238 100	16 238 100	-
Tribonex**	9 050 800	11 050 800	18,1%
Zigrid	10 598 140	10 598 140	-
Cling Systems	8 600 003	8 600 003	-
Lyckegård**	5 960 070	8 231 627	27,6%
Speedment	9 860 774	7 363 565	-25,3%
Kiliaro	7 946 452	7 259 722	-9,5%
Alelion Energy Systems	6 562 500	6 980 769	6,0%
Digital Diabetes Analytics	6 741 500	6 741 500	-
Sprint Bioscience	4 891 836	5 649 363	13,4%
Virtual eTraining	5 069 440	5 069 440	-
Total kärninvesteringar	166 626 051	177 673 820	5,1%

Investeringar och avyttringar

Under perioden har fem större investeringar och en större avyttring gjorts.

Investeringar (Mkr ca)	okt - dec
------------------------	-----------

Mendi	6,5
-------	-----

Sprint Bioscience	3,7
-------------------	-----

Lyckegård	2,7
-----------	-----

Tribonex	2,0
----------	-----

Dlaboratory Sweden	1,5
--------------------	-----

Totalt	16,4
---------------	-------------

Avyttringar (Mkr ca)	okt - dec
----------------------	-----------

Spherio Group	1,0
---------------	-----

Totalt	1,0
---------------	------------

Transaktioner med närstående

Inga transaktioner med närstående har genomförts under perioden.

Bolagsstämmor 2022

Årsstämma 2022

Årsstämman för bolaget hölls den 17 maj 2022.

Under stämman bemyndigades bolagets styrelse att fatta beslut om nyemission.

Vidare beslutades att utfärda teckningsoptioner som en del av bolagets incitamentsprogram.

Extra bolagsstämma oktober 2022

Den extra bolagsstämma som hölls i oktober valde in Johan Varland och Erik Borgblad till styrelsen.

Aktien & största aktieägare

Aktien

First Venture Sweden ABs (publ) aktie handlas under ticker FIRST-B på Nasdaq First North Growth Market sedan 2 juli 2021.

Antal aktier

I slutet av rapportperioden uppgick antalet aktier till 37 524 206 fördelat på två aktieslag, där varje A-aktier motsvarar tio röster och varje B-aktie motsvarar en röst. Under kalenderåret har totalt 375 000 teckningsoptioner ställts ut till och tecknats av anställda.

Aktiehandel under fjärde kvartalet

Under det fjärde kvartalet har totalt 1 066 125 aktier omsatts. Antalet transaktioner under perioden uppgick till 1 265 st. med ett genomsnittligt värde per avslut om 3 573 kr.

	Q4 2022	Q3 2022	Helår 2022
Lägsta kurs (SEK)	3,50	3,73	3,50
Högsta kurs (SEK)	4,85	5,69	7,59
Kursutveckling	-9,5%	-10,7%	-47,5%
Antal omsatta aktier	1 066 125	1 833 238	10 959 408
Antal avslut	1 265	1 578	10 620
Snittvärde/avslut (SEK)	3 573	5 371	5 073

Största aktieägare per 2022-12-31	A-aktier	B-aktier	Procent av aktier	Procent av röster
Första Entreprenörsfonden i Norden AB*	835 000	757 627	4,2%	20,2%
Rutger Arnhult, M2 Gruppen Asset Management AB		7 692 308	20,5%	17,1%
Modelio Equity AB		2 720 000	7,3%	6,0%
Håkan Roos, Roosgruppen AB		2 333 820	6,2%	5,2%
Tham Special Investment AB		2 170 769	5,8%	4,8%
Avanza Pension		1 716 313	4,6%	3,8%
Claesson & Anderzén AB		1 650 000	4,4%	3,7%
Swedbank Försäkring		1 066 541	2,8%	2,4%
Unwrap Finance AB		974 358	2,6%	2,2%
Lodet AB		704 598	1,9%	1,6%
Övriga		14 902 872	39,7%	33,0%
Totalt	835 000	36 689 206	100,0%	100%
Summa aktier		37 524 206		

* Första Entreprenörsfonden i Norden AB ägs indirekt via ägarbolag till 50 % vardera av Rune Nordlander och Peter Werme

Finansiella rapporter - Resultat

<i>Belopp i kronor</i>	Q4 2022	Q4 2021	Helår 2022	Helår 2021
Rörelsens intäkter				
Nettointäkter	0	30 000	110 001	30 000
Rörelsens kostnader				
Personalkostnader	-1 046 386	-877 541	-4 049 484	-1 158 873
Övriga externa kostnader (inkl. förvaltningskostnader)	-2 703 608	-3 502 437	-11 091 774	-10 277 339
Rörelseresultat	-3 749 994	-4 349 978	-15 031 257	-11 406 212
Resultat från finansiella poster				
Resultat från andelar i koncernföretag	0	-246 913	4 571 447	-246 913
Nedskrivningar av finansiella anläggningstillgångar	-47 539 550	-13 957 436	-47 539 550	-13 957 436
Återförda nedskrivningar av finansiella anläggningstillgångar	-1 960 273	1 491 000	-1 960 273	1 603 347
Resultat från övriga värdepapper som är anläggningstillgångar	-1 698 167	-1 536 107	-7 192 336	-1 536 107
Övriga ränteintäkter och resultatposter	488 537	250 511	1 691 354	786 275
Räntekostnader och liknande resultatposter	0	0	-288	-50
Summa finansiella poster	-50 709 453	-13 998 945	-50 429 646	-13 350 884
Bokslutsdispositioner				
Koncernbidrag	0	-66 978	0	-66 978
Resultat före skatt	-54 459 447	-18 415 901	-65 460 903	-24 824 074
PERIODENS RESULTAT	-54 459 447	-18 415 901	-65 460 903	-24 824 074

Finansiella rapporter - Tillgångar

<i>Belopp i kronor</i>	Helår 2022 2022-12-31	Q3 2022 2022-09-30	Helår 2021 2021-12-31
Anläggningstillgångar			
<i>Finansiella anläggningstillgångar</i>			
Andelar i koncernföretag	39 456 825	36 456 825	62 409 974
Fordringar hos koncernföretag	1 162 000	1 802 000	807 000
Andelar i intresseföretag	70 612 798	25 357 445	15 822 274
Andra långfristiga värdepappersinnehav	91 054 345	163 455 095	137 000 799
Andra långfristiga fordringar	19 450 327	23 256 614	17 656 614
Summa anläggningstillgångar	221 736 294	250 327 979	233 696 661
Omsättningstillgångar			
<i>Kortfristiga fordringar</i>			
Kundfordringar	36 615	-6 250	88 622
Fordringar hos anställda	139 474	0	0
Fordringar hos intresseföretag och gemensamtstyrda företag	0	3 358 000	1 500 000
Övriga fordringar	11 000 000	10 185 000	13 549 499
Förutbetalda kostnader och upplupna intäkter	2 118 063	1 724 412	405 005
Summa kortfristiga fordringar	13 295 465	15 261 162	15 543 126
<i>Kassa och bank</i>	17 610 874	40 765 444	105 714 722
Summa omsättningstillgångar	30 906 339	56 026 606	121 257 848
Summa tillgångar	252 642 633	306 354 585	354 954 509

Finansiella rapporter – Eget kapital och skulder

<i>Belopp i kronor</i>	Helår 2022 2022-12-31	Q3 2022 2022-09-30	Helår 2021 2021-12-31
Eget Kapital			
<i>Bunder eget kapital</i>			
Aktiekapital	3 752 421	3 752 421	3 752 421
Bunden överkursfond	120 900	120 900	120 900
<i>Fritt eget kapital</i>			
Överkursfond	301 274 203	301 274 203	301 274 203
Balanserad vinst eller förlust	-15 240 014	-15 423 764	9 400 310
Periodens resultat	-65 460 903	-11 001 457	-24 824 074
Summa eget kapital	224 446 606	278 722 303	289 723 760
Skulder			
<i>Kortfristiga skulder</i>			
Leverantörsskulder	165 547	127 178	321 013
Skulder till koncernföretag	26 422 260	26 369 336	63 859 495
Skulder till intresseföretag och gemensamt styrda företag	0	0	0
Övriga skulder	224 575	941 906	205 494
Upplupna kostnader och förutbetalda intäkter	1 383 646	193 862	844 747
Summa skulder	28 196 027	27 632 282	65 230 749
Summa eget kapital och skulder	252 642 633	306 354 858	354 954 509

Finansiella rapporter – Förändringar i eget kapital

Förändringar i eget kapital

Belopp i kronor

	Aktiekapital	Nyemission under reg.	Bunden överkursfond	Överkursfond	Balanserade vinstmedel	Summa eget kapital
2022-01-01	3 752 421	0	120 900	301 274 203	-15 423 764	289 723 760
Utgivna teckningsoptioner					183 750	183 750
Periodens resultat					-65 460 903	-65 460 903
2022-12-31	3 752 421	0	120 900	301 274 203	-80 700 917	224 446 607

	Aktiekapital	Nyemission under reg.	Bunden överkursfond	Överkursfond	Balanserade vinstmedel	Summa eget kapital
2021-01-01	1 118 700	0	0	68 988 699	9 400 310	79 507 709
Nyemission registrerad 2021-02-25	120 900		120 900	10 392 564		10 634 364
Emissionskostnader				-1 000		-1 000
Nyemission registrerad 2021-06-24	2 512 821			242 487 188		245 000 009
Emissionskostnader				-20 593 248		-20 593 248
Periodens resultat					-24 824 074	-24 824 074
2021-12-31	3 752 421	0	120 900	301 274 203	-15 423 764	289 723 760

Finansiella rapporter – Kassaflödesanalys

Kassaflödesanalys

Belopp i Kronor

	Helår 2022	Helår 2021
Den löpande verksamheten		
Rörelseresultat	-15 031 257	-11 406 212
Erhållna räntor och liknande poster	1 691 354	288 710
Erlagda räntor och liknande poster	-288	-50
Kassaflöde från den löpande verksamheten före förändringar av rörelsekapital	-13 340 191	-11 117 552
Kassaflöde från förändringar i rörelsekapital		
Förändring av rörelsefordringar	2 247 659	-8 464 487
Förändring av rörelseskulder	-4 060 787	-1 448 830
Förändring av rörelsekapital	-1 813 128	-9 913 317
Kassaflöde från den löpande verksamheten	-15 153 319	-21 030 869

Finansiella rapporter – Kassaflödesanalys

Kassaflödesanalys Belopp i Kronor

	Helår 2022	Helår 2021
Investeringsverksamheten		
Förändring investeringar i dotterföretag	-12 612 627	-130 000
Förändring övriga finansiella anläggningstillgångar	-60 337 902	-108 909 977
Kassaflöde från investeringsverksamheten	-72 950 529	-109 039 977
Finansieringsverksamheten		
Nyemission	0	255 634 373
Emissionskostnader	0	-20 594 248
Förändring av långfristiga skulder	0	0
Kassaflöde från finansieringsverksamheten	0	235 040 125
PERIODENS KASSAFLÖDE	-88 103 848	104 969 279
Likvida medel vid årets/periodens början	105 714 722	745 443
Likvida medel vid årets/periodens slut	17 610 874	105 714 722

Nyckeltal

Nyckeltal*

Belopp i Kronor

Balansräkningen

Balansomslutning

Avkastning på sysselsatt kapital (%)

Avkastning på eget kapital (%)

Soliditet (%)

Helår 2022

Helår 2021

252 642 633

354 954 509

-1,45%

-3,11%

-24,26%

-8,55%

88,84%

81,62%

Aktier & Substansvärde

	2022-12-31	2021-12-31
Antal registrerade aktier		
- Varav A-aktier	37 524 206	37 524 206
- Varav B-aktier	835 000	835 000
	36 689 206	36 689 206

Substansvärde

Substansvärde (kr)	243 458 397	392 864 212
Substansvärde per aktie (kr)	6,49	10,47
Senaste betalkurs* (kr)	3,88	7,39
Substansvärdesrabatt*	40,2%	29%

* - Värde per 2022-12-31 respektive 2021-12-31

	Q4 2022	Q4 2021	Helår 2022	Helår 2021
Snittantal aktier	37 524 206	37 524 206	37 524 206	24 355 603
Vinst per aktie (kr)	-1,45	-0,49	-1,75	-0,66

Not 1

Nyckeltalsdefinitioner

Avkastning på sysselsatt kapital:
(Rörelseresultat + finansiella intäkter) / sysselsatt kapital.

Finansiella intäkter:
Poster i finansnettot som är hänförliga till tillgångar (som ingår i sysselsatt kapital).

Sysselsatt kapital:
Totala tillgångar - räntefria skulder.

Avkastning på eget kapital:
Resultat efter finansiella poster / justerat eget kapital.

Soliditet:
Justerat eget kapital / totala tillgångar.

Not 2

Redovisningsprinciper

Allmänna redovisningsprinciper - Kvartalsrapporten har upprättats i enlighet med årsredovisningslagen och Bokföringsnämndens allmänna råd BFNAR 2012:1 Årsredovisning och koncernredovisning (K3).

Not 3

Värderingsprinciper

First Ventures onoterade innehav värderas med utgångspunkt från International Private Equity and Venture Capital Valuation Guidelines, varvid en samlad bedömning görs för att fastställa vilken värderingsmetod och vilka referenspunkter som är lämpligast för att bestämma det verkliga värdet av respektive innehav.

First Ventures noterade innehav värderas enligt stängningskursen den 2022-12-31:

Humble Group 9,76 (28,00) kr/aktie.

Sprint Bioscience 0,55 (4,80) kr/aktie.

Kiliaro 2,22 (3,77) kr/aktie

Lyckegård Group 3,15 kr/aktie

Alelion Energy Systems 0,48 (1,39) kr/aktie

Dlaboratory Sweden 3,35 kr/aktie

Copperstone Resources 1,28 (1,18) kr/aktie

Kommande rapportdatum

Kalendarium för 2023:

2 maj: Årsredovisning

15 maj: Delårsrapport Q1 2023

16 maj: Årsstämma

24 augusti: Halvårsrapport 2023

23 November: Delårsrapport Q3 2023

Samtliga rapporter kommer att publiceras på bolagets hemsida.

Certified Adviser är Redeye AB

+46 8 121 576 90

E-post: certifiedadviser@redeye.se.

Denna bokslutskommuniké har granskats av bolagets revisor.

Om First Venture

First Venture investerar i starka entreprenörsteam inom teknik, hälsa och hållbarhet. Bolaget investerar i både onoterade och noterade tillväxtbolag och är en långsiktig, aktiv ägare med ett nära samarbete med entreprenörsteamerna i portföljbolagen. Bolaget har sitt säte i Stockholm. First Venture-aktien är noterad på Nasdaq First North Growth Market och handlas under kortnamnet FIRST B.

Ytterligare information finns på bolagets hemsida; www.first-venture.se

Stockholm den 23 februari 2023

Styrelsen för First Venture Sweden AB (publ)

Peter Werme
Styrelseordförande

Karl Brodin
Styrelseledamot

Elise Fahlén
Styrelseledamot

Johan Varland
Styrelseledamot

Erik Borgblad
Styrelseledamot