

ÅRSREDOVISNING & KONCERNREDOVISNING 2025

Lohilo Foods AB (publ)

Org.nr. 556740-7050



LOHILO

Styrelsen och verkställande direktören för Lohilo Foods AB (publ) avger följande årsredovisning och koncernredovisning för räkenskapsåret 2025. Årsredovisningen är upprättad i svenska kronor, SEK. Om inte annat särskilt anges, redovisas alla belopp i tusentals kronor (Tkr). Uppgifter inom parentes avser föregående år.

Förvaltningsberättelse

Information om verksamheten

Lohilo Foods AB (publ), tidigare Alvestaglass AB, som grundades 2008 är ett foodtech-bolag med rötter i Småland. Bolaget startade som en glassproducent med målsättningen att bli ett av de största glassbolagen i Norden. Sedan april 2019 har bolaget etablerat sig inom torrvarusegmentet med produkter inom functional food. Kända varumärken i produktportföljen inkluderar våra egna varumärken: LOHILO, Alvestaglass, Järnaglass, Superfruit, Kleen och Kultures samt distribuerade varumärken: Bubbies.

Företaget har sitt säte i Växjö, Kronobergs län.

Väsentliga händelser under räkenskapsåret

Q1

- Inga väsentliga händelser

Q2

- Inga väsentliga händelser

Q3

- Inga väsentliga händelser

Q4

- Lohilo Foods AB startar distribution av Boujee, chokladdoppade bär.
- Lohilo Foods AB lanserar Bubbies I kedjan Normals butiker i Sverige våren 2026

Väsentliga händelser efter räkenskapsårets slut

- Inga väsentliga händelser



VD har ordet

Under året 2025 har vi fortsatt vår resa mot ökad effektivitet, innovation och lönsamhet samtidigt som vi mött en rad utmaningar i en föränderlig marknad. Det är med ödmjukhet jag ser tillbaka på ett år där vi trots en minskad omsättning ändå stärkt vår position och lagt en viktig grund för framtiden.

En av årets viktigaste förbättringar är den höjda bruttomarginalen, som har ökat till 39,0 procent jämfört med föregående års 30,3 procent i fjärde kvartalet. Det är ett tydligt resultat av vårt arbete med prisjusteringar, kostnadskontroll, optimering och kvalitetsförbättringar. Att kronan har stärkts mot både EUR och USD är dessutom en väsentlig faktor. Genom att kontinuerligt utvärdera och utveckla vår produktportfölj samt logistik har vi kunnat höja lönsamheten i verksamheten, samtidigt som vi behåller vår höga kvalitet och levererar produkter som möter konsumenternas krav.

Den totala nettoomsättningen för fjärde kvartalet uppgick till 42 208 TSEK, vilket innebär en minskning med 10,9 procent jämfört med föregående år. En stor del av minskningen mot föregående år beror på att vi i december 2024 kunde redovisa en stor uppfyllnadsorder med produkter till en av våra större kunder. Samma jämförelse medför också att våra egna varumärken minskar med 17 procent och exporten med 31,7 procent under kvartalet. Positivt under året är att vi har etablerat nya partnerskap och ökat vår närvaro i befintliga exportmarknader, vilket bidrar till att diversifiera bolagets intäktsströmmar och minska beroendet av enskilda marknader under kommande år.

Det positiva EBIT-resultatet under fjärde kvartalet bekräftar att vi är på rätt väg. Vi skapar nu positiva värden med hjälp av ett engagerat team och tydliga försäljningsmål. Våra medarbetare har visat stor

kompetens, flexibilitet och arbetsglädje, och jag vill rikta ett stort och varmt tack till alla som bidragit till årets resultat. Er insats och ert engagemang har varit avgörande för att vi fortsatt ska vara en innovativ och konkurrenskraftig aktör på marknaden.

Under det gångna året har flera framgångsrika lanseringar genomförts, vilket tydligt visar Lohilo Foods förmåga till lyhördhet gentemot marknadens efterfrågan. Förmågan att snabbt introducera innovativa livsmedelsprodukter och att aktivt ta in kund- och marknadsinsikter ger oss goda möjligheter till tillväxt. Denna strategi kommer att fortsätta vara ett prioriterat fokusområde.

Framåt ser jag stora möjligheter för bolaget. Vi fortsätter att investera i produktutveckling, marknad och försäljning. Vår ambition är att erbjuda produkter som inte bara smakar gott, utan också är ett medvetet val för konsumenten – the next generation food experience. Med en starkt lönsamhet, etablerad export och satsning på innovativa livsmedelsprodukter är jag övertygad om att vi står väl rustade för att skapa tillväxt med god lönsamhet framåt.

2026 har inletts mycket positivt med en fortsatt stark försäljning av Boujees chokladdoppade frysta bär som lanserades i december. Produkten har tagits emot mycket väl av konsumenterna och välkomnas till det frysta segmentet av handlarna. Vi räknar med att lanseringen av Boujee både ger snabb tillväxt och god lönsamhet på kort sikt, samtidigt som målet är att produkten ska bidra med goda marginaler till vårt sortiment även på längre sikt.

Avstämning mot finansiella mål

Vi når inte hela vägen fram till våra långsiktiga mål för försäljningstillväxt och EBITDA-marginal under 2025. Försäljningstillväxten stannade upp av en rad skäl vi kommunicerat under årets tidigare rapporter. Några av de främsta anledningarna är det genomförda förpackningsbytet för produkten Bubbies samt en svagare export där vi möter stora uppfyllnadsordrar 2024 hos en stor kund. Fokus framåt är att bredda vårt erbjudande till befintliga kunder samtidigt som vi stärker vår distribution, både på den svenska marknaden och internationellt. Vår starka produktportfölj kombinerad med en rad nyheter är vi övertygade om att komma tillbaka på tillväxtspåret igen under 2026 så att målet med genomsnittlig tillväxt om minst 10 procent ska kunna

nås under kommande 5-årsperiod. Även förbättringen av EBITDA-marginalen tog en paus under 2025 och stannade på 3,1 procent jämfört med 3,3 procent 2024. I ett längre perspektiv har vi de senaste åren dock lyckats förbättra vår EBITDA-marginal avsevärt. Vårt medvetna fokus på lönsamhet, portföljoptimering och operativ effektivisering som just nu förbättrar våra bruttomarginaler kommer även att medföra att vi kommer att kunna närma oss målet om minst 10 procent EBITDA-marginal för varje år som går.

Styrelsen vidhåller därmed de finansiella målen och har beslutat att låta dem ligga fast för perioden

2026–2030, vilket speglar vår tilltro till affärsmodellen och den strategiska inriktningen.

Avslutningsvis vill jag även tacka våra samarbetspartners, kunder och investerare för ert förtroende och stöd under året. Tillsammans har vi lagt grunden för ett ännu starkare Lohilo Foods, och jag ser fram emot att fortsätta denna resa med er under kommande år.

Richard Hertvig
VD



Lohilo Foods utsikter och finansiella mål

Under perioden 2026–2030 ska den genomsnittliga tillväxten av försäljningen i Lohilo vara minst 10 procent och EBITDA-marginalen ska successivt öka till minst 10 procent under perioden.

Lohilos långsiktiga strategiska mål

- Att systematiskt positionera sig inom functional food, med glass, dryck och hälsa som utvalda produktkategorier

Riskfaktorer

Begränsat antal stora kunder

Koncernens tre största kunder, ICA, Axfood och Virapuda (Finland) står tillsammans för cirka 65 (61) procent av koncernens totala försäljning. ICA, Axfood och Coop är viktiga aktörer på den svenska livsmedelsmarknaden.

Omfattning: Om Bolaget skulle förlora någon av kunderna som beskrivs ovan riskerar det att få omfattande påverkan på Bolagets omsättning och resultat och kommer även att påverka den marknadsandel som Lohilo Foods för närvarande innehar inom dagligvarumarknaden.

Immateriella rättigheter

En viktig förutsättning för Bolagets möjligheter att expandera varumärket LOHILO internationellt är att Bolaget erhåller immaterialrättslig skydd för varumärket LOHILO på de aktuella marknaderna. Bolaget innehar idag immaterialrättsligt skydd för varumärket LOHILO inom Sverige och EU samt i viss omfattning även i Kina, USA, Australien och UK.

Omfattning: Geografiska begränsningar i Bolagets möjligheter att utnyttja varumärket LOHILO kan långsiktigt påverka Bolagets expansionsmöjligheter och därigenom på sikt begränsa Bolagets möjligheter att positivt utveckla omsättning och resultat.

Beroende av leverantörer

Produktionen av Bolagets produkter är beroende av ett begränsat antal leverantörer i nedströmskedjan. Leverantörerna som sådana är utbytbara men skulle leverantörerna drabbas av kapacitetsbegränsningar eller andra faktorer som påverkar leverantörernas verksamhet finns risk att Bolagets verksamhet på, framför allt kort sikt, påverkas negativt då det skulle medföra fördröjningar i leveransen.

Omfattning: Koncernens tre största leverantörer står tillsammans för cirka 51 (52) procent av koncernens totala behov av leverantörstjänster. Leveransproblem riskerar att under en period drabba koncernen i form av ökade kostnader, minskad omsättning och försämrat resultat.

Beroende av distributionsuppdrag

Lohilo Foods har idag uppdrag att inköpa, lagerhålla, distribuera och försälja två varumärken, Bubbies och Boujee, på givna geografiska marknader. Tidslängden på kontrakten varierar från 12-36 månader med automatisk förlängning av avtalsperioden om ingendera part säger upp samarbetet.

Omfattning: Under året kom cirka 15 (14) procent av koncernens omsättning från detta distributionsuppdrag. Värdet på distributionsuppdrag varierar i storlek och förändras över tiden

beroende på hur respektive marknaden utvecklas. Inför varje avtalsperiods förlängningstidpunkt finns risken att avtalet inte förlängs.

Trender och konsumentbeteende

Det finns en ökad efterfrågan på dryck och snacks som ur ett hälso- och miljöperspektiv ses som attraktiva. Detta konsumentbeteende ligger i linje med de produkter som Lohilo Foods erbjuder genom bland annat proteinberikade glassar. Konsumentbeteenden och trender kan dock förändras snabbt och det finns en risk att Bolaget inte fångar upp förändrade konsumentbeteenden eller när nya trender etableras vilket kan innebära att Lohilo Foods tappar konkurrenskraft på marknaden.

En väsentlig negativ förändring i trender och konsumentbeteende på denna marknad nationellt och globalt skulle innebära att Bolaget riskerar att tappa såväl omsättning som resultat om snabb produktanpassning inte kan ske.

Framtida erbjudanden

Lohilo Foods kan i framtiden komma att anskaffa ytterligare kapital, beroende på hur kassaflödet från den löpande verksamheten utvecklas över tid samt framtida förvärv, genom att besluta om nyemission av aktier eller andra värdepapper. Nyemissioner kan komma att få negativ effekt på aktiernas marknadspris. Ytterligare emissionserbjudanden kan även riskera att minska det proportionella ägandet och röstandelen för innehavare av aktier i Bolaget (utspädning).

Externa faktorer

Lohilo Foods har stor del av kostnadsmassan för material och råvaror i EUR och USD. Konflikten i världen påverkar kostnader för transporter och råvaruinköp i Sverige samt har också gett effekter i form av förändrad SEK-kurs mot EUR och USD. Då det gäller priser arbetar vi med att ta fram långa kontrakt med våra UE så att vi har möjligheter att genomföra prishöjningar mot nästa led i samma omfattning som vi själva drabbas. Dock har vi inte möjlighet att följa detta helt då drivmedelstillägg och valutaförändringar kommer löpande. Vi har tyvärr inte heller valutabalans mellan försäljning och inköp i EUR utan är överexponerade i våra inköp, både i EUR och USD. Valutaexponeringen har minskat markant sedan produktionen startat av Alvestaglass och Järnaglass i Sverige. Bolaget använder valutaterminer, för att skydda bruttomarginaler. Under 2025 har enskilda råvaror, såsom kakao och protein priser varierat kraftigt vilket inte kunnat tas ut i kundled under året.

Där finns alltså risker med snabb påverkan på vår bruttomarginal.

Hållbarhetsupplysningar

Bolaget omfattas av ÅRL kap 6, §1, fjärde stycket och skall lämna de hållbarhetsupplysningar i förvaltningsberättelsen som behövs för förståelsen av företagets utveckling, ställning eller resultat och som är relevanta för den aktuella verksamheten, däribland upplysningar om miljö- och personalfrågor.

Tillstånds- eller anmälningspliktig verksamhet enligt miljöbalken

Lohilo Foods och Superfruit Scandinavia är registrerade livsmedelsverksamheter hos Miljö och Hälsa i Växjö kommun.

Hantering av etiska frågor

Lohilo Foods har policys för hantering av etiska frågor enligt regelverket för vår noterade miljö.

Miljö

Lohilo Foods har som mål att minska sina direkta påverkansbara utsläpp. Arbetet med att byta ut dieseldrivna lastbilar till elektriska tjänstebilar har under 2025 fortsatt och målet bedöms nås under 2026.

Personal och sociala förhållanden

Lohilo Foods har under 2025 fortsatt arbetet med arbetsmiljö och personalvård utifrån bolagets större omställningar de senaste åren.

Visselblåsarfunktion

Lohilo Foods har inom sitt kvalitetsarbete en intern visselblåsarfunktion vilket informeras årligen.

Medlemskap

Lohilo Foods har medlemskap inom flera branschorganisationer utifrån bolagets verksamhet.

Ägarförhållanden

Per balansdagen innehar följande aktieägare mer än 10% av aktierna:

Voxson Carl-L Eriksson AB – 15,11 %

Richard Hertvig – 13,54 %

Flerårsöversikt (Tkr)

Koncernen	2025	2024	2023	2022	2021
Nettoomsättning	186 791	205 171	182 130	233 329	248 459
Balansomslutning	69 839	74 549	83 036	93 380	149 540
Avkastning på eget kap. (%)	neg	neg	neg	neg	neg
Soliditet (%)	17,55	18,26	19,14	28,57	37,79
Moderbolaget	2025	2024	2023	2022	2021
Nettoomsättning	167 918	181 934	161 086	211 587	225 842
Balansomslutning	95 067	94 459	96 781	101 854	150 710
Avkastning på eget kap. (%)	1,9	0,89	neg	neg	neg
Soliditet (%)	39,21	38,98	38,01	42,29	43,32

För definitioner av nyckeltal, se Redovisnings- och värderingsprinciper.

Förändring av eget kapital (TSEK)

Koncernen	Aktie- kapital	Övrigt tillskjutet kapital	Annat eget kapital inkl. årets resultat	Totalt
Belopp vid årets ingång	1 582	162 157	-150 128	13 611
Årets resultat			-1 357	-1 357
Belopp vid årets utgång	1 582	162 157	-151 485	12 254

Moderbolaget	Aktie- kapital	Överkurs- fond	Balanserat resultat	Årets resultat	Totalt
Belopp vid årets ingång	1 582	162 157	-126 953	37	36823
Disposition enligt beslut av årets årsstämma:			37	-37	0
Årets resultat				455	455
Belopp vid årets utgång	1 582	162 157	-126 916	455	37 278

Förslag till behandling av ansamlad förlust

Styrelsen föreslår att den ansamlade förlusten (kronor):

ansamlad förlust	-126 916 613
årets vinst	455 122
	-126 461 491
behandlas så att i ny räkning överföres	-126 461 491

Koncernens och moderbolagets resultat och ställning i övrigt framgår av efterföljande resultat- och balansräkningar samt kassaflödesanalyser med noter.



Koncernens Resultaträkning

Tkr

	Not	2025-01-01 -2025-12-31	2024-01-01 -2024-12-31
Nettoomsättning	2	186 791	205 171
Övriga rörelseintäkter	3	1 489	2 699
		188 280	207 870
Rörelsens kostnader			
Råvaror och Handelsvaror		-122 045	-139 464
Övriga externa kostnader	5, 7	-39 456	-41 380
Personalkostnader	8	-20 973	-20 244
Avskrivningar och nedskrivningar av materiella och immateriella anläggningstillgångar		-4 067	-5 258
		-186 541	-206 346
Rörelseresultat		1 738	1 525
Resultat från finansiella poster			
Övriga ränteintäkter och liknande resultatposter	9	2	19
Räntekostnader och liknande resultatposter	9	-2 321	-2 965
		-2 319	-2 945
Resultat efter finansiella poster		-580	-1 421
Resultat före skatt		-580	-1 421
Skatt på årets resultat	10	-777	-857
Årets resultat		-1 357	-2 278



Koncernens	Not	2025-12-31	2024-12-31
Balansräkning			
Tkr			
TILLGÅNGAR			
Anläggningstillgångar			
Immateriella anläggningstillgångar			
Varumärken och Goodwill samt liknande rättigheter	11	19 340	23 271
		19 340	23 271
Materiella anläggningstillgångar			
Maskiner och andra tekniska anläggningar	12	350	453
Inventarier, verktyg och installationer	13	164	65
		514	518
Finansiella anläggningstillgångar			
Uppskjuten skattefordran	10	18 539	19 316
		18 539	19 316
Summa anläggningstillgångar		38 393	43 106
Omsättningstillgångar			
Varulager m m	16		
Råvaror, varor under tillverkning		170	198
Färdiga varor och handelsvaror		16 242	15 155
Förskott till leverantörer		1 309	94
		17 721	15 447
Kortfristiga fordringar			
Kundfordringar		9 143	11 081
Aktuella skattefordringar		28	442
Övriga fordringar		119	151
Förutbetalda kostnader och upplupna intäkter	17	980	1 079
		10 270	12 751
Kassa och bank		3 455	3 244
Summa omsättningstillgångar		31 446	31 443
SUMMA TILLGÅNGAR		69 839	74 549

Koncernens	Not	2025-12-31	2024-12-31
Balansräkning			
Tkr			
EGET KAPITAL OCH SKULDER			
Eget kapital	18, 19		
Eget kapital hänförligt till moderföretagets aktieägare			
Aktiekapital		1 582	1 582
Övrigt tillskjutet kapital		162 157	162 157
Annat eget kapital inklusive årets resultat		-151 486	-150 128
Eget kapital hänförligt till moderföretagets aktieägare		12 254	13 611
Summa eget kapital		12 254	13 611
Avsättningar			
Övriga avsättningar		39	134
Summa avsättningar		39	134
Långfristiga skulder	20		
Skulder till kreditinstitut	22	750	1 350
Övriga långfristiga skulder		1 822	4 008
		2 572	5 358
Kortfristiga skulder			
Checkräkningskredit	21, 22	12 150	8 908
Skulder till kreditinstitut	22	4 600	600
Leverantörsskulder		19 153	20 418
Övriga skulder		13 682	19 701
Upplupna kostnader och förutbetalda intäkter	24	5 389	5 820
		54 974	55 447
SUMMA EGET KAPITAL OCH SKULDER		69 839	74 549



Koncernens	Not	2025-01-01	2024-01-01
Kassaflödesanalys		-2025-12-31	-2024-12-31
Tkr			
Den löpande verksamheten			
Resultat efter finansiella poster		-580	-1 421
Justeringar för poster som inte ingår i kassaflödet m.m		3 357	4 591
Betald skatt		617	-388
Kassaflöde från den löpande verksamheten före förändringar av rörelsekapital		3 394	2 783
Kassaflöde från förändringar i rörelsekapital			
Förändring av varulager och pågående arbeten		-2 274	1 318
Förändring kundfordringar		1 937	-1 811
Förändring av kortfristiga fordringar		544	1 251
Förändring leverantörsskulder		-1 265	2 376
Förändring av kortfristiga skulder		-6 450	-2 460
Kassaflöde från den löpande verksamheten		-4 114	3 457
Investeringsverksamheten			
Investeringar i materiella anläggningstillgångar		-131	0
Kassaflöde från investeringsverksamheten		-131	0
Finansieringsverksamheten			
Förändring långfristiga finansiella skulder		-2 786	-2 968
Förändring kortfristiga finansiella skulder		7 242	-2 100
Kassaflöde från finansieringsverksamheten		4 456	-5 068
Årets kassaflöde		211	-1 611
Likvida medel vid årets början		3 244	4 855
Likvida medel vid årets slut		3 455	3 244

Moderbolagets Resultaträkning

Tkr

	Not	2025-01-01 -2025-12-31	2024-01-01 -2024-12-31
Rörelsens intäkter			
Nettoomsättning	2	167 918	181 934
Övriga rörelseintäkter	3	1 489	2 699
		169 407	184 633
Rörelsens kostnader			
Råvaror och handelsvaror		-109 518	-125 270
Övriga externa kostnader	5, 7	-36 231	-37 473
Personalkostnader	8	-20 770	-19 028
Avskrivningar och nedskrivningar av materiella och immateriella anläggningstillgångar		-91	-183
		-166 610	-181 954
Rörelseresultat	4	2 797	2 679
Resultat från finansiella poster			
Övriga ränteintäkter och liknande resultatposter	9	2	17
Räntekostnader och liknande resultatposter	9	-2 080	-2 369
		-2 078	-2 352
Resultat efter finansiella poster		720	327
Koncernbidrag		0	0
Resultat före skatt		720	327
Skatt på årets resultat	10	-264	-290
Årets resultat		455	37



Moderbolagets	Not	2025-12-31	2024-12-31
Balansräkning			
Tkr			
TILLGÅNGAR			
Anläggningstillgångar			
<i>Immateriella anläggningstillgångar</i>			
Koncessioner, patent, licenser, varumärken samt liknande rättigheter	11	26	66
		26	66
<i>Materiella anläggningstillgångar</i>			
Maskiner och andra tekniska anläggningar	12	18	36
Inventarier, verktyg och installationer	13	164	65
		182	101
<i>Finansiella anläggningstillgångar</i>			
Andelar i koncernföretag	14, 15	51 037	51 037
Uppskjuten skattefordran	10	17 553	17 817
		68 590	68 854
Summa anläggningstillgångar		68 797	69 021
Omsättningstillgångar			
<i>Varulager m m</i>	16		
Färdiga varor och handelsvaror		13 530	11 471
Förskott till leverantörer		1 309	94
		14 839	11 565
<i>Kortfristiga fordringar</i>			
Kundfordringar		7 245	9 308
Aktuella skattefordringar		0	405
Övriga fordringar		109	119
Förutbetalda kostnader och upplupna intäkter	17	904	1 003
		8 258	10 835
<i>Kassa och bank</i>		3 174	3 038
Summa omsättningstillgångar		26 271	25 438
SUMMA TILLGÅNGAR		95 067	94 459

Moderbolagets	Not	2025-12-31	2024-12-31
Balansräkning			
Tkr			
EGET KAPITAL OCH SKULDER	19		
Eget kapital	20, 21		
<i>Bundet eget kapital</i>			
Aktiekapital		1 582	1 582
		1 582	1 582
<i>Fritt eget kapital</i>	19		
Fri överkursfond		162 157	162 157
Balanserad vinst eller förlust		-126 916	-126 954
Årets resultat		455	37
		35 696	35 241
Summa eget kapital		37 278	36 823
Avsättningar			
Övriga avsättningar		39	134
Summa avsättningar		39	134
Långfristiga skulder	20, 23		
Skulder till kreditinstitut	22	750	1 350
Övriga långfristiga skulder		1 822	4 008
Summa långfristiga skulder		2 572	5 358
Kortfristiga skulder			
Checkräkningskredit	21, 22	6 493	3 783
Skulder till kreditinstitut	22	4 600	600
Leverantörsskulder		17 960	18 568
Skulder till koncernföretag		8 349	5 512
Övriga skulder		12 625	18 126
Upplupna kostnader och förutbetalda intäkter	24	5 151	5 556
Summa kortfristiga skulder		55 178	52 145
SUMMA EGET KAPITAL OCH SKULDER		95 067	94 459

Moderbolagets

Not

2025-01-01

2024-01-01

Kassaflödesanalys

-2025-12-31

-2024-12-31

Tkr

Den löpande verksamheten

Resultat efter finansiella poster	720	327
Justeringar för poster som inte ingår i kassaflödet	402	-874
Betald skatt	-405	-102
Kassaflöde från den löpande verksamheten före förändring av rörelsekapital	717	-649

Kassaflöde från förändring av rörelsekapitalet

Förändring av varulager och pågående arbete	-3 274	860
Förändring av kundfordringar	2 063	-1 773
Förändring av kortfristiga fordringar	514	1 220
Förändring av leverantörsskulder	-608	2 760
Förändring av kortfristiga skulder	-3 069	2 047
Kassaflöde från den löpande verksamheten	-3 657	4 465

Investeringsverksamheten

Investeringar i materiella anläggningstillgångar	-131	0
Kassaflöde från investeringsverksamheten	-131	0

Finansieringsverksamheten

Förändring långfristiga finansiella skulder	-2 786	-2 968
Förändring kortfristiga finansiella skulder	6 710	-3 141
Kassaflöde från finansieringsverksamheten	3 924	-6 109

Årets kassaflöde**136** **-1 644****Likvida medel vid årets början**

3 038 4 682

Likvida medel vid årets slut**3 174** **3 038**

Noter

Tkr

Not 1 Redovisnings- och värderingsprinciper

Allmänna upplysningar

Årsredovisningen och koncernredovisningen är upprättad i enlighet med årsredovisningslagen och BFNAR 2012:1 Årsredovisning och koncernredovisning (K3).

Redovisningsprinciperna är oförändrade jämfört med föregående år.

Intäktsredovisning

Intäkter har tagits upp till verkligt värde av vad som erhållits eller kommer att erhållas och redovisas i den omfattning det är sannolikt att de ekonomiska fördelarna kommer att tillgodogöras bolaget och intäkterna kan beräknas på ett tillförlitligt sätt.

Koncernredovisning

Konsolideringsmetod

Koncernredovisningen har upprättats enligt förvärvsmetoden. Detta innebär att förvärvade verksamheters identifierbara tillgångar och skulder redovisas till marknadsvärde enligt upprättad förvärvsanalys. Överstiger verksamhetens anskaffningsvärde det beräknade marknadsvärdet av de förväntade nettotillgångarna enligt förvärvsanalysen redovisas skillnaden som goodwill.

Dotterföretag

Koncernredovisningen omfattar, förutom moderföretaget, samtliga företag i vilka moderföretaget direkt eller indirekt har mer än 50 % av röstetalet eller på annat sätt innehar det bestämmande inflytandet och därmed har en rätt att utforma företagets finansiella och operativa strategier i syfte att erhålla ekonomiska fördelar.

Ett dotterföretags intäkter och kostnader tas in i koncernredovisningen från och med tidpunkten för förvärvet till och med den tidpunkt då moderföretaget inte längre har ett bestämmande inflytande över dotterföretaget.

Transaktioner mellan koncernföretag

Koncerninterna fordringar och skulder samt transaktioner mellan koncernföretag liksom orealiserade vinster elimineras i sin helhet. Orealiserade förluster elimineras också såvida inte transaktionen motsvarar ett nedskrivningsbehov.

Förändring av internvinst under räkenskapsåret har eliminerats i koncernresultaträkningen.

Anläggningstillgångar

Immateriella och materiella anläggningstillgångar redovisas till anskaffningsvärde minskat med ackumulerade avskrivningar enligt plan och eventuella nedskrivningar.

Avskrivning sker linjärt över den förväntade nyttjandeperioden med hänsyn till väsentligt restvärde. Nyttjandeperioden omprövas per varje balansdag. Pågående projekt skrivs inte av utan av- och nedskrivning prövas årligen. Följande nyttjandeperioder tillämpas:

Tillgångstyp:	Antal år
Varumärken och goodwill samt liknande rättigheter	5-10
Nedlagda utgifter på annans fastighet	20
Maskiner och andra tekniska anläggningar	5
Inventarier, verktyg och maskiner	5

Varulager

Varulagret har värderats till det lägsta av dess anskaffningsvärde och dess nettoförsäljningsvärde på balansdagen. Med nettoförsäljningsvärde avses varornas beräknade försäljningspris minskat med försäljningskostnader. Den valda värderingsmetoden innebär att inkurans i varulagret har beaktats.

Inkomstskatter

Total skatt utgörs av aktuell skatt och uppskjuten skatt. Skatter redovisas i resultaträkningen, utom då underliggande transaktion redovisas direkt mot eget kapital varvid tillhörande skatteeffekter redovisas i eget kapital.

Aktuell skatt

Aktuell skatt avser inkomstskatt för innevarande räkenskapsår samt den del av tidigare räkenskapsårs inkomstskatt som ännu inte redovisats. Aktuell skatt beräknas utifrån den skattesats som gäller per balansdagen.

Uppskjuten skatt

Uppskjuten skatt är inkomstskatt som avser framtida räkenskapsår till följd av tidigare händelser. Redovisning sker enligt balansräkningsmetoden. Enligt denna metod redovisas uppskjutna skatteskulder och uppskjutna skattefordringar på temporära skillnader som uppstår mellan bokförda respektive skattemässiga värden för tillgångar och skulder samt för övriga skattemässiga avdrag eller underskott.

Uppskjutna skattefordringar netto redovisas mot uppskjutna skatteskulder endast om de kan betalas med ett nettobelopp. Uppskjuten skatt beräknas utifrån gällande skattesats på balansdagen. Effekter av förändringar i gällande skattesatser resultatförs i den period förändringen lagstadsats. Uppskjuten skattefordran redovisas som finansiell anläggningstillgång och uppskjuten skatteskuld som avsättning.

Uppskjuten skattefordran avseende underskottsavdrag eller andra framtida skattemässiga avdrag redovisas i den omfattning det är sannolikt att avdragen kan avräknas mot framtida skattemässiga överskott.

Offentliga bidrag

I de fall ingen framtida prestation för att erhålla bidraget krävs, intäktsredovisas offentliga bidrag då villkoren för att erhålla bidraget är uppfyllda. Offentliga bidrag värderas till verkliga värdet av vad som erhållits eller kommer att erhållas.

Nyckeltalsdefinitioner**Nettoomsättning**

Rörelsens huvudintäkter, fakturerade kostnader, sidointäkter samt intäktskorrigeringar.

Balansomslutning

Företagets samlade tillgångar.

Avkastning på eget kap. (%)

Resultat efter finansiella poster i procent av justerat eget kapital (eget kapital och obeskattade reserver med avdrag för uppskjuten skatt).

Soliditet (%)

Justerat eget kapital (eget kapital och obeskattade reserver med avdrag för uppskjuten skatt) i procent av balansomslutning.

Uppskattningar och bedömningar

Upprättandet av bokslut och tillämpning av redovisningsprinciper, baseras ofta på ledningens bedömningar, uppskattningar och antaganden som anses vara rimliga vid den tidpunkt då bedömningen görs. Uppskattningar och bedömningar är baserade på historiska erfarenheter och ett antal andra faktorer, som under rådande omständigheter anses vara rimliga. Resultatet av dessa används för att bedöma de redovisade värdena på tillgångar och skulder, som inte annars framgår tydligt från andra källor. Det verkliga utfallet kan avvika från dessa uppskattningar och bedömningar.

Uppskattningar och antaganden ses över regelbundet. Ändringar av uppskattningar redovisas i den period ändringen görs om ändringen endast påverkat denna period, eller i den period ändringen görs och i framtida perioder om ändringen påverkar både aktuell period och framtida perioder.

Enligt företagsledningen är väsentliga bedömningar avseende tillämpade redovisningsprinciper samt källor till osäkerhet i uppskattningar, främst relaterade till redovisat värde på immateriella och finansiella anläggningstillgångar. Det bokförda värdet är beroende av att den framtida marknaden för bolagets produkter utvecklas som förväntat. Bedömningen per den 31 december 2025 är att redovisat värde på dessa poster inte överstiger verkligt värde.

Not 2 Nettoomsättningens fördelning**Koncernen**

	2025	2024
Nettoomsättningen per geografisk marknad		
Sverige	138 682	142 269
Export	48 109	62 902
	186 791	205 171

Moderbolaget

	2025	2024
Nettoomsättningen per geografisk marknad		
Sverige	124 612	125 819
Export	43 306	56 115
	167 918	181 934

Not 3 Offentliga bidrag**Koncernen**

Övriga rörelseintäkter består till 0 Tkr (0 Tkr) av offentliga bidrag.

Moderbolaget

Övriga rörelseintäkter består till 0 Tkr (0 Tkr) av offentliga bidrag.

Not 4 Inköp och försäljning mellan koncernföretag**Moderbolaget**

Under året har moderbolaget haft försäljning till dotterbolag om 2 831 Tkr (2 057) och inköp från dotterbolag om 2 934 Tkr (2 411)

	2025	2024
Andel av årets totala inköp som skett från andra företag i koncernen	2,01 %	1,33 %
Andel av årets totala försäljningar som skett till andra företag i koncernen	1,69 %	1,13 %

Not 5 Arvode till revisorer**Koncernen**

Med revisionsuppdrag avses granskning av årsredovisningen och bokföringen samt styrelsens och verkställande direktörens förvaltning, övriga arbetsuppgifter som det ankommer på bolagets revisor att utföra samt rådgivning eller annat biträde som föranleds av iakttagelser vid sådan granskning eller genomförandet av sådana övriga arbetsuppgifter.

	2025	2024
BDO		
Revisionsuppdrag	200	139
	200	139

Moderbolaget

Med revisionsuppdrag avses granskning av årsredovisningen och bokföringen samt styrelsens och verkställande direktörens förvaltning, övriga arbetsuppgifter som det ankommer på bolagets revisor att utföra samt rådgivning eller annat biträde som föranleds av iakttagelser vid sådan granskning eller genomförandet av sådana övriga arbetsuppgifter.

	2025	2024
BDO		
Revisionsuppdrag	150	95
Övriga tjänster	0	0
	150	95

Not 7 Leasingavtal- Operationell leasing leasetagare**Koncernen**

Årets leasing- och hyreskostnader avseende leasing- och hyresavtal, uppgår till 5 156 Tkr (7 282).

Framtida leasingavgifter, för icke uppsägningsbara leasingavtal och hyres-, avtal förfaller till betalning enligt följande

	2025	2024
Inom ett år	2 687	4 507
Senare än ett år men inom fem år	2 112	3 387
Senare än fem år	0	0
	4 799	7 894

Moderbolaget

Årets leasing- och hyreskostnader avseende leasing- och hyresavtal, uppgår till 5 156 Tkr (7 106).

Framtida leasingavgifter, för icke uppsägningsbara leasingavtal och hyres-, avtal förfaller till betalning enligt följande

	2025	2024
Inom ett år	2 687	4 331
Senare än ett år men inom fem år	2 112	3 211
Senare än fem år	0	0
	4 799	7 542

Not 8 Anställda och personalkostnader**Koncernen**

	2025	2024
Medelantalet anställda		
Kvinnor	8	8
Män	14	15
	22	23
Löner och andra ersättningar		
Styrelse och verkställande direktör	1 983	1 923
Övriga anställda	12 267	12 186
	14 250	14 109
Sociala kostnader		
Pensionskostnader för styrelse och verkställande direktör	345	316
Pensionskostnader för övriga anställda	1 336	928
Övriga sociala avgifter enligt lag och avtal	5 003	4 716
	6 684	5 960
Totala löner, ersättningar, sociala kostnader och pensionskostnader	20 934	20 069

Könsfördelning bland ledande befattningshavare

Andel kvinnor i styrelsen	25 %	25 %
Andel män i styrelsen	75 %	75 %
Andel kvinnor bland övriga ledande befattningshavare	0 %	0 %
Andel män bland övriga ledande befattningshavare	100 %	100 %

Moderbolaget

	2025	2024
--	------	------

Medelantalet anställda

Kvinnor	8	7
Män	14	15
	22	22

Löner och andra ersättningar

Styrelse och verkställande direktör	1 983	1 661
Övriga anställda	12 083	11 616
	14 066	13 277

Sociala kostnader

Pensionskostnader för styrelse och verkställande direktör	295	280
Pensionskostnader för övriga anställda	1 329	874
Övriga sociala avgifter enligt lag och avtal	4 956	4 425
	6 580	5 579

Totala löner, ersättningar, sociala kostnader och pensionskostnader

	20 646	18 856
--	---------------	---------------

Könsfördelning bland ledande befattningshavare

Andel kvinnor i styrelsen	25 %	25 %
Andel män i styrelsen	75 %	75 %
Andel kvinnor bland övriga ledande befattningshavare	0 %	0 %
Andel män bland övriga ledande befattningshavare	100 %	100 %

**Not 9 Räntekostnader och liknande resultatposter
Koncernen**

	2025	2024
--	------	------

Övriga ränteintäkter	2	19
Övriga räntekostnader	-1 550	-2 232
Kursdifferenser	-771	-732
	-2 319	-2 945

Moderbolaget

	2025	2024
Övriga ränteintäkter	2	17
Räntekostnader koncernbolag	-192	-95
Övriga räntekostnader	-1 166	-1 764
Kursdifferenser	-722	-510
	-2 078	-2 352

**Not 10 Aktuell och uppskjuten skatt
Koncernen**

	2025	2024
Skatt på årets resultat		
Aktuell skatt	0	0
Uppskjuten skatt	-777	-857
Totalt redovisad skatt	-777	-857

Avstämning av effektiv skatt

	2025		2024	
	Procent	Belopp	Procent	Belopp
Redovisat resultat före skatt		-580		-1 421
Skatt enligt gällande skattesats	20,60	119	20,60	293
Skatteeffekt av ej avdragsgilla kostnader, kostnader bokförda direkt mot eget kapital, ändrad skattesats m.m.		-736		-1 150
Förändring uppskjuten skatt		-160		0
Redovisad effektiv skatt	-134,0	-777	-60,3	-857

Moderbolaget

	2025	2024
Skatt på årets resultat		
Aktuell skatt	0	0
Uppskjuten skatt	-264	-290
Totalt redovisad skatt	-264	-290

Avstämning av effektiv skatt

	2025		2024	
	Procent	Belopp	Procent	Belopp
Redovisat resultat före skatt		455		327
Skatt enligt gällande skattesats	20,60	-94	20,60	-67
Skatteeffekt av ej avdragsgilla kostnader, kostnader bokförda direkt mot eget kapital, ändrad skattesats m.m.		-116		-223
Förändring uppskjuten skatt		-54		0
Redovisad effektiv skatt	58,0	-264	88,7	-290

**Not 11 Varumärken och goodwill samt liknande rättigheter
Koncernen**

	2025-12-31	2024-12-31
Ingående anskaffningsvärden	48 460	49 512
Försäljningar/utrangeringar	-1 098	-1 052
Utgående ackumulerade anskaffningsvärden	47 362	48 460
Ingående avskrivningar	-25 189	-21 120
Årets avskrivningar	-3 931	-4 532
Försäljningar/utrangeringar	1 098	463
Utgående ackumulerade avskrivningar	-28 022	-25 189
Ingående nedskrivningar	0	-589
Försäljningar/utrangeringar	0	589
Utgående ackumulerade nedskrivningar	0	0
Utgående redovisat värde	19 340	23 271

Moderbolaget

	2025-12-31	2024-12-31
Ingående anskaffningsvärden	1 041	1 496
Försäljningar/utrangeringar	0	-455
Utgående ackumulerade anskaffningsvärden	1 041	1 041
Ingående avskrivningar	-975	-1 130
Årets avskrivningar	-40	-111
Försäljningar/utrangeringar	0	266
Utgående ackumulerade avskrivningar	-1 015	-975
Ingående nedskrivningar	0	-189
Försäljningar/utrangeringar	0	189
Utgående ackumulerade nedskrivningar	0	0
Utgående redovisat värde	26	66

Not 12 Maskiner och andra tekniska anläggningar**Koncernen**

	2025-12-31	2024-12-31
Ingående anskaffningsvärden	4 655	6 372
Försäljningar/utrangeringar	0	-1 717
Utgående ackumulerade anskaffningsvärden	4 655	4 655
Ingående avskrivningar	-3 969	-4 986
Årets avskrivningar	-182	-248
Försäljningar/utrangeringar	0	1 265
Utgående ackumulerade avskrivningar	-4 151	-3 969
Ingående nedskrivningar	-233	-452
Årets nedskrivningar	79	-233
Försäljningar/utrangeringar	0	452
Utgående ackumulerade nedskrivningar	-154	-233
Utgående redovisat värde	350	453

Moderbolaget

	2025-12-31	2024-12-31
Ingående anskaffningsvärden	1 631	2 566
Försäljningar/utrangeringar	0	-935
Utgående ackumulerade anskaffningsvärden	1 631	1 631
Ingående avskrivningar	-1 595	-2 030
Årets avskrivningar	-18	-48
Försäljningar/utrangeringar	0	483
Utgående ackumulerade avskrivningar	-1 613	-1 595
Ingående nedskrivningar	0	-452
Försäljningar/utrangeringar	0	452
Utgående ackumulerade nedskrivningar	0	0
Utgående redovisat värde	18	36

**Not 13 Inventarier, verktyg och installationer
Koncernen**

	2025-12-31	2024-12-31
Ingående anskaffningsvärden	311	998
Inköp	131	0
Försäljningar/utrangeringar	0	-687
Utgående ackumulerade anskaffningsvärden	442	311
Ingående avskrivningar	-229	-752
Årets avskrivningar	-50	-41
Försäljningar/utrangeringar	0	564
Utgående ackumulerade avskrivningar	-279	-229
Ingående nedskrivningar	-17	-123
Årets nedskrivningar	17	-17
Försäljningar/utrangeringar	0	123
Utgående ackumulerade nedskrivningar	0	-17
Utgående redovisat värde	164	65

Moderbolaget

	2025-12-31	2024-12-31
Ingående anskaffningsvärden	108	293
Inköp	131	0
Försäljningar/utrangeringar	0	-185
Utgående ackumulerade anskaffningsvärden	239	108
Ingående avskrivningar	-43	-81
Årets avskrivningar	-33	-24
Försäljningar/utrangeringar	0	62
Utgående ackumulerade avskrivningar	-76	-43
Ingående nedskrivningar	0	-123
Försäljningar/utrangeringar	0	123
Utgående ackumulerade nedskrivningar	0	0
Utgående redovisat värde	164	65

Not 14 Andelar i koncernföretag**Moderbolaget**

	2025-12-31	2024-12-31
Ingående anskaffningsvärden	51 037	51 037
Utgående ackumulerade anskaffningsvärden	51 037	51 037
Utgående redovisat värde	51 037	51 037

Not 15 Specifikation andelar i koncernföretag**Moderbolaget**

Namn	Kapital- andel	Rösträtts- andel	Bokfört värde
Sportglass AB	100%	100%	50
Järna Glass Varumärkes (JGV) AB	100%	100%	4 197
Nordic Mochi AB	100%	100%	4 214
Superfruit Scandinavia AB	100%	100%	42 575
			51 037

	Org.nr	Säte	Eget kapital	Resultat
Sportglass AB	556981-2810	Växjö	46	-1
Järna Glass Varumärkes (JGV) AB	559159-1127	Växjö	50	0
Nordic Mochi AB	556936-4044	Växjö	41	-1
Superfruit Scandinavia AB	556726-6183	Växjö	7 157	1 915

Not 16 Varulager
Koncernen

	2025-12-31	2024-12-31
Råvaror, Varor under tillverkning	170	198
Färdiga varor och handelsvaror	16 242	15 155
Förskott för varor och tjänster	1 309	94
	17 721	15 447

Moderbolaget

	2025-12-31	2024-12-31
Färdiga varor och handelsvaror	13 530	11 471
Förskott för varor och tjänster	1 309	94
	14 839	11 565

Not 17 Förutbetalda kostnader och upplupna intäkter
Koncernen

	2025-12-31	2024-12-31
Förutbetald leasing	365	502
Förutbetalda hyreskostnader	225	138
Förutbetalda försäkringspremier	72	163
Övriga förutbetalda kostnader	318	276
	980	1 079

Moderbolaget

	2025-12-31	2024-12-31
Förutbetald leasing	365	502
Förutbetalda hyreskostnader	187	101
Förutbetalda försäkringspremier	72	163
Övriga förutbetalda kostnader	280	237
	904	1 003

**Not 18 Antal aktier och kvotvärde
Moderbolaget**

Namn	Antal aktier	Kvotvärde
Antal / värde vid årets ingång	37 668 470	0,04
Nyemission	0	
	37 668 470	

**Not 19 Förändring av eget kapital
Moderbolaget**

Antal aktier: 37 668 470

	Aktiekapital	Ej registrerat aktiekapital	Överkursfond	Balanserat resultat	Årets resultat	Totalt
Belopp vid årets ingång	1 582	0	162 157	-126 954	37	36 823
Disposition enligt beslut av årets årsstämma:				37	-37	0
Årets resultat					455	455
Belopp vid årets utgång	1 582	0	162 157	-126 917	455	37 278

**Not 20 Långfristiga skulder
Koncernen**

	2025-12-31	2024-12-31
Skulder till kreditinstitut	-750	-1 350
Förtida avslut Nylandav.2	-1 822	-4 008
	-2 572	-5 358

Moderbolaget

	2025-12-31	2024-12-31
Skulder till kreditinstitut	-750	-1 350
Förtida avslut Nylandav.2	-1 822	-4 008
	-2 572	-5 358

**Not 21 Checkräkningskredit
Koncernen**

	2025-12-31	2024-12-31
Beviljat belopp på checkräkningskredit uppgår till	16 000	16 000
Utnyttjad kredit uppgår till	12 150	8 908

Moderbolaget

	2025-12-31	2024-12-31
Beviljat belopp på checkräkningskredit uppgår till	10 000	10 000
Utnyttjad kredit uppgår till	6 493	3 783

Not 22 Ställda säkerheter
Koncernen

	2025-12-31	2024-12-31
Företagsinteckningar	51 500	51 500
Depositioner för eventuella förpliktelser mot leverantör	2	2
	51 502	51 502

Moderbolaget

	2025-12-31	2024-12-31
För företagets egen räkning:		
Företagsinteckningar	45 000	45 000
	45 000	45 000

Not 23 Eventualförpliktelser
Moderbolaget

Lohilo Foods AB (publ) har ett borgensåtagande avseende Superfruit Scandinavia AB gentemot SEB motsvarande Superfruit Scandinavia ABs vid var tid utnyttjade kreditutrymme hos SEB.

Not 24 Upplupna kostnader och förutbetalda intäkter
Koncernen

	2025-12-31	2024-12-31
Upplupna löner och ersättningar	3 527	3 290
Övriga upplupna kostnader	1 862	2 530
	5 389	5 820

Moderbolaget

	2025-12-31	2024-12-31
Upplupna löner och ersättningar	3 527	3 148
Övriga upplupna kostnader	1 624	2 408
	5 151	5 556

Underskrifter

Årsredovisningens innehåll blev klart den 2026-04-01.

Växjö, den dag som framgår enligt våra elektroniska underskrifter

Richard Hertvig
Verkställande direktör

Hans Jacobsson
Ordförande

Stefan Eriksson

Therese Lundstedt

Vår revisionsberättelse har lämnats den dag som framgår enligt min elektroniska underskrift

BDO Göteborg AB
Katarina Eklund
Auktoriserad revisor



Document history

📄 Document summary

COMPLETED BY ALL:

28.04.2026 07:52

SENT BY OWNER:

Katarina Eklund · 27.04.2026 12:55

DOCUMENT ID:

Skgvne636be

ENVELOPE ID:

BkPhe62pWx-Skgvne636be

DOCUMENT NAME:

Slutlig ÅR.pdf

32 pages

SHA-512:

879cdb803c1a273ec6a93de9e841aed8dcf55cd95e5d8c0deb59e9457ca0e0b6ef213fce001ea1df503f81691d1c040d9aba04c70d7fc04e37117e45c26543e1

Verified ensures that the document has been signed according to the method stated above.

Copies of signed documents are securely stored by Verified.

To review the signature validity, please open this PDF using Adobe Reader.



GDPR
compliant







eIDAS
standard



PADES
sealed

🕒 Activity log

RECIPIENT	ACTION*	TIMESTAMP (CET)	METHOD	DETAILS
1. Carl Stefan Eriksson stefan.eriksson@turascandinavia.com	 Signed Authenticated	27.04.2026 13:10 27.04.2026 13:09	eID Low	Swedish BankID (DOB: 1966/03/16) IP: 209.206.25.152
2. THERÉSE LUNDSTEDT therese.lundstedt@gmail.com	 Signed Authenticated	27.04.2026 15:50 27.04.2026 15:47	eID Low	Swedish BankID (DOB: 1981/12/24) IP: 2a02:1406:262:749e:7d6b:ea2c:9179:51bd
3. HANS JACOBSSON hans.jacobsson@nowase	 Signed Authenticated	27.04.2026 18:09 27.04.2026 18:08	eID Low	Swedish BankID (DOB: 1967/01/12) IP: 2001:2042:7e44:b500:f0f5:107e:d85c:b832
4. RICHARD SEBASTIAN HERTVIG richard@lohilofoods.com	 Signed Authenticated	27.04.2026 21:02 27.04.2026 21:01	eID Low	Swedish BankID (DOB: 1985/02/17) IP: 2001:818:e234:ab00:341e:574e:5b62:47c5
5. KATARINA EKLUND katarina eklund@bdo.se	 Signed Authenticated	28.04.2026 07:52 28.04.2026 07:50	eID Low	Swedish BankID (DOB: 1980/03/07) IP: 217.119.170.26

* Action describes both the signing and authentication performed by each recipient. Authentication refers to the ID method used to access the document.

📎 Attachments

No attachments related to this document

⚙️ Custom events

No custom events related to this document

Verified ensures that the document has been signed according to the method stated above.

Copies of signed documents are securely stored by Verified.

To review the signature validity, please open this PDF using Adobe Reader.



GDPR
compliant



eIDAS
standard



PAdES
sealed

Rapport om årsredovisningen och koncernredovisningen

Uttalanden

Vi har utfört en revision av årsredovisningen och koncernredovisningen för Lohilo Foods AB (publ) för år 2025.

Enligt vår uppfattning har årsredovisningen och koncernredovisningen upprättats i enlighet med årsredovisningslagen och ger en i alla väsentliga avseenden rättvisande bild av moderbolagets och koncernens finansiella ställning per den 31 december 2025 och av dessas finansiella resultat och kassaflöden för året enligt årsredovisningslagen. Förvaltningsberättelsen är förenlig med årsredovisningens och koncernredovisningens övriga delar.

Vi tillstyrker därför att bolagsstämman fastställer resultaträkningen och balansräkningen för moderbolaget och koncernen.

Grund för uttalanden

Vi har utfört revisionen enligt International Standards on Auditing (ISA) och god revisionsed i Sverige. Vårt ansvar enligt dessa standarder beskrivs närmare i avsnittet *Revisorns ansvar*. Vi är oberoende i förhållande till moderbolaget och koncernen enligt god revisorsed i Sverige och har i övrigt fullgjort vårt yrkesetiska ansvar enligt dessa krav.

Vi anser att de revisionsbevis vi har inhämtat är tillräckliga och ändamålsenliga som grund för våra uttalanden.

Styrelsens och verkställande direktörens ansvar

Det är styrelsen och verkställande direktören som har ansvaret för att årsredovisningen och koncernredovisningen upprättas och att de ger en rättvisande bild enligt årsredovisningslagen. Styrelsen och verkställande direktören ansvarar även för den interna kontroll som de bedömer är nödvändig för att upprätta en årsredovisning och koncernredovisning som inte innehåller några väsentliga felaktigheter, vare sig dessa beror på oegentligheter eller misstag.

Vid upprättandet av årsredovisningen och koncernredovisningen ansvarar styrelsen och verkställande direktören för bedömningen av bolagets och koncernens förmåga att fortsätta verksamheten. De upplyser, när så är tillämpligt, om förhållanden som kan påverka förmågan att fortsätta verksamheten och att använda antagandet om fortsatt drift. Antagandet om fortsatt drift tillämpas dock inte om styrelsen och verkställande direktören avser att likvidera bolaget, upphöra med verksamheten eller inte har något realistiskt alternativ till att göra något av detta.

Revisorns ansvar

Våra mål är att uppnå en rimlig grad av säkerhet om huruvida årsredovisningen och koncernredovisningen som helhet inte innehåller några väsentliga felaktigheter, vare sig dessa beror på oegentligheter eller misstag, och att lämna en revisionsberättelse som innehåller våra uttalanden. Rimlig säkerhet är en hög grad av säkerhet, men är ingen garanti för att en revision som utförs enligt ISA och god revisionssed i Sverige alltid kommer att upptäcka en väsentlig felaktighet om en sådan finns. Felaktigheter kan uppstå på grund av oegentligheter eller misstag och anses vara väsentliga om de enskilt eller tillsammans rimligen kan förväntas påverka de ekonomiska beslut som användare fattar med grund i årsredovisningen och koncernredovisningen.

En ytterligare beskrivning av vårt ansvar för revisionen av årsredovisningen och koncernredovisningen finns på Revisorsinspektionens webbplats: www.revisorsinspektionen.se/revisornsansvar. Denna beskrivning är en del av revisionsberättelsen.

Rapport om andra krav enligt lagar och andra författningar

Uttalanden

Utöver vår revision av årsredovisningen och koncernredovisningen har vi även utfört en revision av styrelsens och verkställande direktörens förvaltning för Lohilo Foods AB (publ) för år 2025 samt av förslaget till dispositioner beträffande bolagets vinst eller förlust.

Vi tillstyrker att bolagsstämman behandlar förlusten enligt förslaget i förvaltningsberättelsen och beviljar styrelsens ledamöter och verkställande direktören ansvarsfrihet för räkenskapsåret.

Grund för uttalanden

Vi har utfört revisionen enligt god revisionssed i Sverige. Vårt ansvar enligt denna beskrivs närmare i avsnittet *Revisorns ansvar*. Vi är oberoende i förhållande till moderbolaget och koncernen enligt god revisorssed i Sverige och har i övrigt fullgjort vårt yrkesetiska ansvar enligt dessa krav.

Vi anser att de revisionsbevis vi har inhämtat är tillräckliga och ändamålsenliga som grund för våra uttalanden.

Styrelsens och verkställande direktörens ansvar

Det är styrelsen som har ansvaret för förslaget till dispositioner beträffande bolagets vinst eller förlust. Vid förslag till utdelning innefattar detta bland annat en bedömning av om utdelningen är försvarlig med hänsyn till de krav som bolagets och koncernens verksamhetsart, omfattning och risker ställer på storleken av moderbolagets och koncernens egna kapital, konsolideringsbehov, likviditet och ställning i övrigt.

Styrelsen ansvarar för bolagets organisation och förvaltningen av bolagets angelägenheter. Detta innefattar bland annat att fortlöpande bedöma bolagets och koncernens ekonomiska situation och att tillse att bolagets organisation är utformad så att bokföringen, medelsförvaltningen och bolagets ekonomiska angelägenheter i övrigt kontrolleras på ett betryggande sätt.

Verkställande direktören ska sköta den löpande förvaltningen enligt styrelsens riktlinjer och anvisningar och bland annat vidta de åtgärder som är nödvändiga för att bolagets bokföring ska fullgöras i överensstämmelse med lag och för att medelsförvaltningen ska skötas på ett betryggande sätt.

Revisorns ansvar

Vårt mål beträffande revisionen av förvaltningen, och därmed vårt uttalande om ansvarsfrihet, är att inhämta revisionsbevis för att med en rimlig grad av säkerhet kunna bedöma om någon styrelseledamot eller verkställande direktören i något väsentligt avseende:

- företagit någon åtgärd eller gjort sig skyldig till någon försummelse som kan föranleda ersättningsskyldighet mot bolaget, eller
- på något annat sätt handlat i strid med aktiebolagslagen, årsredovisningslagen eller bolagsordningen.

Vårt mål beträffande revisionen av förslaget till dispositioner av bolagets vinst eller förlust, och därmed vårt uttalande om detta, är att med rimlig grad av säkerhet bedöma om förslaget är förenligt med aktiebolagslagen.

Rimlig säkerhet är en hög grad av säkerhet, men ingen garanti för att en revision som utförs enligt god revisionssed i Sverige alltid kommer att upptäcka åtgärder eller försummelser som kan föranleda ersättningsskyldighet mot bolaget, eller att ett förslag till dispositioner av bolagets vinst eller förlust inte är förenligt med aktiebolagslagen.

En ytterligare beskrivning av vårt ansvar för revisionen av förvaltningen finns på Revisorsinspektionens webbplats: www.revisorsinspektionen.se/rn/showdocument/documents/rev_dok/revisors_ansvar.pdf. Denna beskrivning är en del av revisionsberättelsen.

Göteborg den dag som framgår av vår elektroniska underskrift

BDO Göteborg AB

Katarina Eklund

Auktoriserad revisor

Detta är ett elektroniskt undertecknat dokument

Underskrifterna i detta dokument uppfyller kraven för Avancerad Elektronisk Underskrift enligt definitionen i eIDAS (EU:s förordning 910/2014).

Äktheten kan kontrolleras i alla tjänster som kan validera underskrifter som godkänts av Myndigheten för digital förvaltning (DIGG). Använd till exempel valideringstjänsten [Signport](#). För validering med Adobe Acrobat Reader, [läs mer här](#).

Notera, om dokumentet skrivs ut på papper följer de elektroniska underskrifterna inte med och kan därför inte valideras.

Följande personer har genom sin elektroniska underskrift godkänt innehållet i detta dokument samt försäkrat att angivna uppgifter är korrekta.