



SPOTLIGHT
GROUP |

Delårsrapport
Januari – mars 2026

Spotlight Group AB | 556797-0750

Delårsrapport januari - mars 2026

Positivt rörelseresultat

Kvarvarande verksamheters rörelseresultat uppgår under perioden till 544 KSEK (1 696 KSEK) samtidigt som omsättningstillväxten uppgår till 0,4 % (7,8 %).

Relationer med rådgivare

Under kvartalet har Spotlight Stock Market arbetat med att bygga långsiktiga relationer med finansiella rådgivare i syfte att på sikt få fler noterade bolag.

Marknadsklimat

Kvartalet har speglats av stor oro på grund av omvärldsfaktorer såsom krigen i Mellanöstern och Ukraina. Även skärpta krav kring garantigivning har påverkat marknadsförutsättningarna negativt.

Internationell handel

Under kvartalet har andelen internationell handel på Spotlight Stock Market fortsatt att öka.

Kvartalet januari-mars 2026

(Koncernen, kvarvarande verksamheter)

Nettoomsättningen uppgick till 27 359 (27 263) KSEK

Rörelseresultatet uppgick till 544 (1 696) KSEK

Resultat per aktie före utspädning uppgick till 0,06 (0,26) SEK

Resultat per aktie efter utspädning uppgick till 0,06 (0,26) SEK

Kapitalrelationen uppgick till 149 (123) %

Soliditeten uppgick till 43,8 (37,3) %

I parentes ovan beskrivs motsvarande period föregående år. För definitioner, se not 1.

Nyckeltal ovan avser kvarvarande verksamheter och presenteras exklusive avyttrade verksamheter samt verksamheter under avyttring.

Utsikter

Trots stor osäkerhet på marknaden är det vår övertygelse att den kvarvarande verksamheten kommer att fortsätta att utvecklas väl.

Nyckeltal Koncernen	2026-01-01	2025-01-01	2025-01-01
	2026-03-31	2025-03-31	2025-12-31
MSEK	3 mån.	3 mån. (jfr.)	12 mån.
Nettoomsättning	27,4	27,3	114,0
Kapitalbas	35,2	38,4	35,2
Rörelsemarginal, %	2,0	6,2	5,2*
Kassaflöde från den löpande verksamheten	-3,2	4,3	3,8
Eget kapital	52,5	56,8	52,3
Eget kapital per aktie, SEK	8,7	9,4	8,7
Resultat efter skatt	0,3	1,6	3,3

*Rörelsemarginal exklusive engångskostnader kopplade till förlikning i personalärende, rörelsemarginal inklusive engångskostnader uppgår till 3,4 % för 2025.

Med nettoomsättning avses summan av provisionsintäkter och övriga rörelseintäkter.

Nyckeltal ovan avser kvarvarande verksamheter och presenteras exklusive avyttrade verksamheter samt verksamheter under avyttring.

Nyckeltal avseende kassaflöde presenteras inklusive kassaflöde från redan avyttrade verksamheter samt verksamheter under avyttring. För mer information, se not 1 och 5.

För definition av "Spotlight Group" och "koncernen" se sid 7.

Med "koncernen, kvarvarande verksamheter" och "rörelsedrivande verksamheter" avses Spotlight Group AB, tillsammans med verksamheterna Spotlight Stock Market AB ("Spotlight Stock Market"), Nordic Issuing AB ("Nordic Issuing"), kvarvarande verksamhet i DT Markets Service AB (f.d. FinReg Solutions AB) samt SME Growth Market IT Partner S.R.L.

Peter Gönczi: Vi hjälper till att skapa värde - även i oförutsägbara tider

När tiderna är oförutsägbara är det viktigare än någonsin att veta varför ett företag finns till. Det kan handla om att oljepriset skjuter i höjden och får aktiemarknaderna att sjunka. Eller att nya tillämpningar av regler stör etablerade former för kapitaliseringar. Eller att en styrelseordförande plötsligt avgår. Alla de sakerna har hänt under de första månaderna 2026 och alla har påverkat Spotlight Group. Men ingen av dem har påverkat vår grundläggande affärsidé: Vi hjälper till att skapa värde.

För det första kvartalet 2026 redovisar Spotlight Group ett rörelseresultat på 0,5 MSEK (1,7 MSEK) och en nettoomsättning på 27,4 MSEK (27,3 MSEK). Den generella oron på marknaden har till stora delar berott på kriget i Mellanöstern som har gjort att handelsvolymerna minskat. Detta gäller framför allt ETP-handeln, som i allmänhet är känsligare än aktiehandeln.

Med en trygghet i vår grundfilosofi har Spotlight Group lättare än många andra att reagera på nya marknadsförutsättningar. Även om vi naturligtvis inte kan göra något åt makroekonomiska faktorer som beror på krig så hjälper vi alltid våra kunder att anpassa sig när saker händer. Som att det beprövade systemet med garantier vid nyemissioner blir betydligt svårare att använda, vilket skedde i mars.

En hörnsten i vårt värdeskapande är att ge så bra service som möjligt, både åt bolagen som är noterade på Spotlight Stock Market och åt andra aktörer på finansmarknaden. Därför har vi haft en tät dialog med finansiella rådgivare och stöttat dem med vägledning kring nyemissioner. Vi har dessutom vässat vårt emissionserbjudande så vi ger bolagen ännu mer hjälp med synlighet när de behöver ta plats i rampljuset så investerarna lägger märke till dem.

Allt vi gör är långsiktigt - och vi planerar flera ytterligare initiativ för att stötta bolagen och investerarna, inte bara vid kapitalisering utan varje dag. Det kanske inte syns i siffrorna för vår egen del på kort sikt, men att ständigt vässa vårt erbjudande och snabbt anpassa det när förutsättningarna på marknaden förändras är vårt framgångsrecept över tid.

Bolagen som noterar sig på Spotlight Stock Market får inte bara tillgång till en aktiemarknad som deras aktier kan handlas på. De får en partner som både lyssnar på deras bekymmer och agerar för att hjälpa dem att hantera utmaningarna.

Vi är Spotlight. Vi hjälper till att skapa värde för bolag, investerare, våra aktieägare och i förlängningen för hela samhället.

Peter Gönczi, VD
Spotlight Group AB



Om Spotlight Group AB

Spotlight Group är moderbolag i en koncern där de affärsdrivande verksamheterna består av marknadsplatsen Spotlight Stock Market och emissionsinstitutet Nordic Issuing.

Spotlight Stock Market är en handelsplattform som drivs av entreprenörer för entreprenörer. Den enda aktiemarknaden i Sverige som kontrolleras av svenska ägare som verkligen förstår de noterade bolagens vardag och verkar för att ge dem bästa möjliga förutsättningar för fortsatt tillväxt. Därför har kunder på Spotlight, kostnadsfritt som en del av produkten, tillgång till nyhetsdistribution, vägledning, synlighet och en lång rad andra tjänster som krävs för att verka i en noterad miljö. Det blir mest kostnadseffektivt för bolagen och hjälper dem att fokusera på det viktigaste – sin egen verksamhet. Samtidigt ger Spotlight investerarna mer information, trygghet och genomlysning, vilket i slutändan gynnar både investerarna och de noterade bolagen. Handeln på marknadsplatsen sker i handelssystemet Nasdaq INET Nordic och Spotlight Stock Market har implementerat CCP-clearing genom avtal med alla de tre stora clearinghusen i Europa, vilket innebär att bolag som är noterade på Spotlight på sikt har samma möjligheter till internationell handel som företag som är noterade på de största europeiska aktiemarknaderna. Sedan 2024 har Spotlight Stock Market även ett ETP-segment med för närvarande 82 instrument som tagits upp för handel. I juni 2025 lanserades listan Spotlight Value för bolag som över tid uppvisat att de kan leverera vinst, tillväxt och aktieutdelning.

Nordic Issuing är marknadens ledande emissionsinstitut och även ett av få sådana som är helt oberoende. Dotterbolaget erbjuder ett stort utbud av tjänster för hela den nordiska aktiemarknaden och kan hjälpa till med alla typer av bolagshändelser i Euroclear Sweden, såsom till exempel noteringar, företrädesemissioner, optionsinlösen, offentliga uppköpserbjudanden och riktade emissioner.

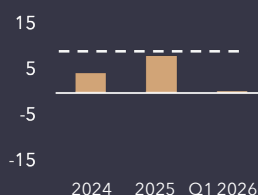


Finansiella mål och strategi

FINANSIELLA MÅL

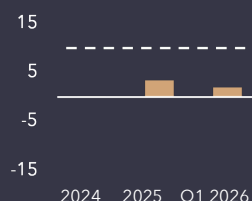
Omsättningstillväxt (%)

Spotlight Group har som målsättning att nå en omsättningstillväxt som i genomsnitt överstiger 10 procent årligen.



Rörelsemarginal (%)

Det är koncernens målsättning att nå en rörelsemarginal som i genomsnitt överstiger 10 procent årligen.



Utdelning

Mål om utdelning motsvarande cirka 50 procent av nettoresultatet.

STRATEGI

- Koncentrera all kvarvarande verksamhet kring marknadsplatsen Spotlight Stock Market, samt emissioninstitutet Nordic Issuing.
- Spotlight Stock Market och Nordic Issuing ska fortsätta vara centrala delar av Nordens finansiella infrastruktur, med helt nya förutsättningar för nära samarbete med övriga finansiella aktörer.
- Öka antalet aktier, ETP:er och andra instrument som erbjuds för handel på Spotlight Stock Market.
- Efter införandet av CCP-clearing är fokus att öka möjligheterna för internationell handel genom att locka fler internationella medlemmar.
- Ett viktigt fokusområde för Spotlight Stock Market är att öka och fördjupa relationerna med finansiella rådgivare och andra aktörer inom den finansiella sektorn.
- Genom regionala samarbetspartners locka fler bolag utanför storstadsregionerna att notera sig på Spotlight Stock Market.
- Som parallellt fokus till de tillväxtbolag som utgör huvuddelen av de noterade bolagen på Spotlight Stock Market ska Spotlight även skapa förutsättningar för att notera fler mogna bolag.



Finansiell översikt

Koncernens utveckling under perioden för kvarvarande verksamheter

MSEK	2026-01-01	2025-01-01	2025-01-01
	2026-03-31	2025-03-31	2025-12-31
	3 mån.	3 mån. (jfr.)	12 mån.
Omsättningstillväxt (%)	0,4	7,8	8,2
EBITDA ¹	3,1	4,6	14,8
Kapitalrelation enl. IFR (%) ²	149	123	113
Antal noterade bolag ³	138	137	138
Antal noteringar, bolag ⁴	4	3	15
Antal noterade ETP:er ⁵	82	44	82
Handelsvolym ⁶	6 054	10 423	36 098

Nyckeltal avser kvarvarande verksamheter och presenteras exklusive avyttrade verksamheter samt verksamheter under avyttring.

¹ EBITDA: Rörelseresultat med avdrag för av- och nedskrivningar samt räntenetto.

² Kapitalrelation: Kapitalrelation enligt kapitaltäckningsregelverket IFR. För mer information se not 2.

³ Antal noterade bolag: Antalet noterade bolag på Spotlight Stock Market vid utgången av perioden.

⁴ Antal noteringar, bolag: Antalet nynoteringar på Spotlight Stock Market under perioden.

⁵ Antal noterade ETP:er: Antalet noterade Exchange Traded Products på marknadsplatsen Spotlight Stock Market vid utgången av perioden.

⁶ Handelsvolym: Omsättning i aktiehandel och ETP:er i MSEK på marknadsplatsen Spotlight Stock Market under perioden.

Nettoomsättning

Nettoomsättningen för det första kvartalet 2026 uppgick till 27,4 (27,3) MSEK för koncernens kvarvarande verksamheter, motsvarande en ökning om 0,4 procent.

Under kvartalet har Spotlight Stock Market fortsatt uppvisa en tillväxt primärt drivet av ökande handelsintäkter från bolagssidan samt från nya och utvecklade produktbjudanden. Nettoomsättningen ökade under kvartalet med 5,3 procent jämfört med samma period föregående år. Nettoomsättningen för Nordic Issuing minskade under kvartalet med 23,6 procent till följd av en fortsatt avvaktande transaktionsmarknad.

Rörelseresultat

Rörelseresultatet i koncernen från kvarvarande verksamheter uppgick för det första kvartalet till 0,5 (1,7) MSEK motsvarande en rörelsemarginal om 2,0 (6,2) procent.

Resultat efter skatt

Resultatet efter skatt från kvarvarande verksamheter inom koncernen uppgick under det första kvartalet till 0,3 (1,6) MSEK.

Säsongsvariationer

Spotlight Group koncernen påverkas inte av några större säsongsvariationer, utöver att det tredje kvartalet kännetecknas av något lägre personalkostnader till följd av sommarsemesterperiod (då semesterlön kostnadsförs i takt med att den intjänas), samt något lägre aktivitet inom transaktionsmarknaden. Kvarvarande koncernens finansiella resultat påverkas i större utsträckning av eventuella marknads cykliska effekter såsom inflation, marknadsräntor och volatilitet på aktiemarknaden.

Finansiell ställning

Per den 31 mars uppgår det egna kapitalet i koncernen till 52,5 (56,8) MSEK och likvida medel uppgick till 19,8 (25,2) MSEK. Incitamentsprogrammet LTIP 2023 registrerades under kvartalet, vilket medförde att aktiekapitalet i moderbolaget ökade med 37,2 MSEK. Koncernens kassaflöde från den löpande verksamheten för kvartalet uppgick till -3,2 (4,3) MSEK. Moderbolaget har lämnat en garanti till dotterbolaget Spotlight Stock Market AB för ett lån som togs upp under 2023. Lånet uppgår per balansdagen till 5,2 (12,2) MSEK.

Kapitaltäckning

Per den 31 mars uppgick den totala kapitaltäckningsrelationen i enlighet med IFR för den konsoliderade situationen till 149 (123) procent. Periodens resultat är inte verifierat av bolagets revisor per den 31 mars. För utförligare beskrivning av koncernens kapitaltäckning se not 2.

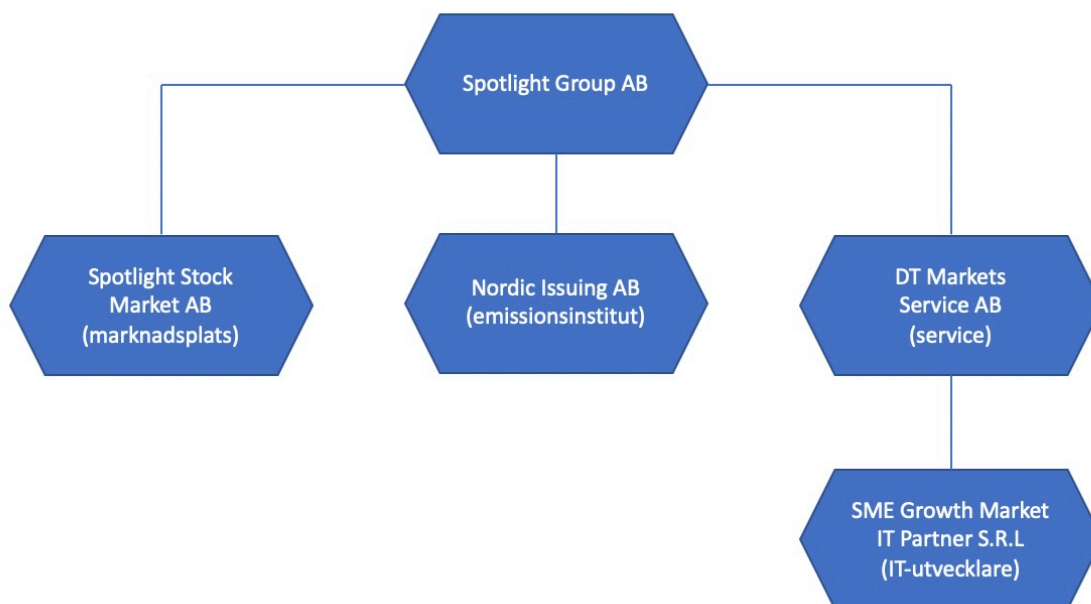
Moderbolaget

Moderbolagets nettoomsättning uppgick till 0,2 (1,7) MSEK under det första kvartalet och resultat efter skatt uppgick till -0,6 (-2,8) MSEK.

Koncern- och dotterbolag

Spotlight Group ägde vid periodens utgång Spotlight Stock Market AB, org.nr 556736-8195 (100 procent), Nordic Issuing AB, org.nr 559338-2509 (100 procent), DT Markets Service AB (f.d. FinReg Solutions AB), org.nr 556939-3308 (100 procent), SME Growth IT Partner S.R.L., nr. 231299 (100 procent), Markets & Corporate Law Nordic AB, org.nr 559081-4769 (100 procent), Shark Communication AB, org.nr 559287-4696 (100 procent), SPGR avv Skåne 2 AB (f.d. Kalqyl Analys Norden AB) org.nr 559294-0927 (100 procent), Placing Corporate Finance Sverige AB, org.nr 559321-2698 (100 procent), SPGR avv Skåne AB (f.d. Sedermera Corporate Finance AB), org.nr 559341-1100 (100 procent). Spotlight Stock Market AB, Nordic Issuing AB samt Placing Corporate Finance Sverige AB är värdepappersbolag som står under Finansinspektionens tillsyn.

Nedan visas gällande rörelsedrivande koncernstruktur per rapportdagen:



Aktien

Spotlight Group noterades på Spotlight Stock Market den 15 september 2020 och handlas sedan november 2020 på Spotlight Select. Aktien har ISIN-kod SE0014704763. Det finns ett aktieslag i bolaget. Bolagets aktiekapital uppgick per den 31 mars 2026 till 15 100 015,0 (15 062 827,50) SEK. Per dagen för offentliggörandet av delårsrapporten uppgår antalet aktier i Bolaget till 6 040 006 stycken. Per den 31 mars 2026 uppgick genomsnittligt antal aktier före utspädning i Spotlight Group till 6 025 462 (6 020 331) stycken.

STÖRSTA ÄGARE I SPOTLIGHT GROUP AB PER DEN 31 MARS 2026

Part	Antal aktier (st.)	Andel av röster och kapital (%)
Swedia HighP AB (Staffan Persson & Fredrik Persson)	2 091 836	34,6
Westindia Aktiebolag (Staffan Salén)	799 666	13,2
Calyptra AB (Erik Åfors)	621 048	10,3
Peter Gönczi ¹ med närstående	300 156	5,0
Günther Mårder med närstående	192 530	3,2
Nils-Holger Olsson	189 025	3,1
Mikael Renck ² med närstående	177 005	2,9
Mats Ekberg med närstående	144 927	2,4
Hans-Ivar Olsson	136 324	2,3
Övriga aktieägare	1 387 489	23,0
Totalt	6 040 006	100

¹ VD Spotlight Group. Privat och via bolag.

² Vice VD och CFO Spotlight Group. Privat och via bolag.



VÄSENTLIGA HÄNDELSER UNDER PERIODEN

- I februari meddelades att Spotlight Group tecknat avtal om försäljning av dotterbolaget Placing Corporate Finance, inklusive dess tillstånd att driva värdepappersrörelse.

VÄSENTLIGA HÄNDELSER EFTER PERIODENS UTGÅNG

- I april meddelades att Spotlight Groups styrelse utsett Sara Uhlén till ny ordförande samt att Günther Mårder lämnar Spotlight Groups styrelse.
- I maj meddelades att valberedningen föreslår nyval av Gisli Hennermark som styrelseordförande samt omval av Fredrik Persson, Jakob Grinbaum och Sara Uhlén som styrelseledamöter. Samtidigt föreslår valberedningen att antalet styrelseledamöter ska minska till fyra från tidigare fem.

Övriga upplysningar

Risker

Spotlight Groups risker består huvudsakligen av de som återfinns och hanteras i dotterbolagen. Dessa utgörs bland annat av negativa risker kopplade till marknadsförutsättningar. Utöver dessa har Spotlight Groups egna operativa och strategiska risker inkluderats i koncernens interna kapital- och likviditetsutvärderingsarbete. För en mer utförlig beskrivning av riskerna samt användningen av finansiella instrument, se not 3.

Organisation och medarbetare

Antalet anställda i koncernen som avser kvarvarande verksamheter uppgick vid periodens slut till 35 (38) medarbetare av vilka 57 procent var män och 43 procent kvinnor.

Koncernen har per 31 mars 2026 anställda i Sverige och Rumänien.

Ersättningsbestämmelser

Styrelsen för Spotlight Group AB fastställer och uppdaterar årligen ersättningsbestämmelser, vilka utgår från Finansinspektionens föreskrifter (2017:2) om värdepappersrörelse. Vid utformningen av bestämmelserna har styrelsen beaktat den typ av verksamhet som bedrivs inom koncernen samt dess omfattning och komplexitet.

Styrelsen införde under första halvåret 2021 begränsade möjligheter till rörlig ersättning för personalen. Dock ej koncernledningen.

Vidare ska styrelsens ordförande, såsom särskild ledamot, tillsammans med bolagets VD, bereda styrelsens beslut om ersättning till den verkställande ledningen, nyckelpersoner samt anställda som innehar det övergripande ansvaret för företagets kontrollfunktioner. VD ska dock ej medverka vid beredning av ersättningsbeslut för VD.

Därutöver innehåller ersättningsbestämmelserna bland annat kriterier för hur fast ersättning ska utgå.

Genom ersättningsbestämmelserna, samt att styrelsens ordförande är utsedd till särskild ledamot, bedöms bolaget minimera anställdas monetära incitament för att öka verksamhetens riskprofil. Ersättningsbestämmelserna anses sammantaget dels främja en sund och effektiv riskhantering dels motverka ett överdrivet risktagande inom verksamheten.

Incitamentsprogram

Extra bolagsstämma i Spotlight Group som hölls i december 2022 beslutade att införa två långsiktiga incitamentsprogram – LTIP 2023 och TO2. LTIP 2023 var riktat till ledande befattningshavare och övrig personal inom koncernen. TO 2 var riktat till ett begränsat antal nyckelpersoner inom koncernen.

Incitamentsprogrammet hade krav på att programmets deltagare gjorde egna investeringar i aktier eller teckningsoptioner i Spotlight Group AB.

LTIP 2023 och TO 2

LTIP 2023

För att delta i LTIP 2023 krävdes det att deltagare (anställda i Spotlight Group-koncernen) tecknade Spotlight Group-aktier (s k investeringsaktier) till marknadsvärde i en riktad emission. Teckningskursen för Investeringsaktierna i den riktade emissionen (som genomfördes i januari 2023) fastställdes till 26,93 SEK per aktie. Totalt tilldelades 49 deltagare 33 250 Investeringsaktier i januari 2023.

För varje tecknad Investeringsaktie fick varje deltagare en (1) matchningsaktierätt och en (1) prestationsaktierätt vederlagsfritt. Varje matchningsaktierätt och prestationsaktierätt gav deltagaren möjlighet att under Q1 2026 teckna en (1) ny aktie i Spotlight Group AB till kvotvärdet (2,50 SEK). Det förutsatte dock att bl a följande villkor uppfylldes inom ramen för LTIP 2023. Matchningsaktierätterna medförde en rätt att teckna Spotlight Group-aktier om deltagaren kvarstod i sin anställning inom koncernen (med vissa begränsade undantag) och behållit samtliga Investeringsaktier under incitamentsprogrammets löptid om ca 3 år. Prestationsaktierätterna medförde en rätt att teckna Spotlight Group-aktier om i) deltagaren uppfyllde samma villkor som gäller för matchningsaktierätterna och ii) om Spotlight Group uppnått följande

operativa målsättningar: Spotlight Group-koncernens genomsnittliga årliga omsättningstillväxt samt rörelsemarginal ska överstiga 10 procent under räkenskapsåren 2023–2025.

Som en säkerhetsåtgärd (för säkerställande av leverans av Spotlight Group-aktier som LTIP 2023-deltagarna hade rätt att teckna med stöd av sina aktierätter under Q1 2026) genomförde Spotlight Group AB i januari 2023 en riktad emission av 66 600 teckningsoptioner av serie 2022/2025 till dotterbolaget Markets & Corporate Law Nordic AB (MCL) med rätt och skyldighet att (under Q1 2026) överlåta teckningsoptionerna till deltagarna i LTIP 2023.

Den 6 mars 2026 offentliggjordes utfall för det avslutade incitamentsprogrammet LTIP 2023. Nyttjandeperioden – under vilken kvarstående deltagare kunde med stöd av sina aktierätter (och via teckningsoptioner av serie 2023/2026) teckna Spotlight Group-aktier – avslutades den 2 mars 2026. Totalt har 14 875 aktier tilldelats inom ramen för LTIP 2023, varpå Spotlight Groups aktiekapital ökade med 37 187,50 SEK. Antalet aktier i Spotlight Group ökade därmed till 6 040 006 aktier och aktiekapitalet till 15 100 015 SEK.

TO 2

I januari 2023 genomförde Spotlight Group en riktad emission av 80 000 teckningsoptioner av serie TO 2. Varje teckningsoption medförde en rätt att teckna en (1) ny aktie i Spotlight Group AB. Teckningsoptionerna tecknades av Spotlight Groups koncernledning, dotterbolags-VD:ar och vissa andra nyckelpersoner. Teckningsoptionerna emitterades till en kurs motsvarande ett beräknat marknadsvärde för teckningsoptionerna (optionspremie) med tillämpning av Black & Scholes-modellen per den 3 januari 2023 baserat på en teckningskurs vid utnyttjande av teckningsoptionerna om 110 procent av den genomsnittliga volymviktade kursen (på Spotlight Group-aktien) under perioden 29 december 2022–3 januari 2023. Teckningskursen för teckningsoptionen av serie TO 2 fastställdes till 5,09 SEK.

Teckning av aktier med stöd av teckningsoptioner av serie TO 2 kunde äga rum under Q1 2026 (under en tvåveckorsperiod för offentliggörande av Spotlight Groups bokslutskommuniké 2025). Optionsinnehavare hade rätt att för varje teckningsoption påkalla teckning av en (1) aktie i Spotlight Group AB till en teckningskurs motsvarande 110 procent av den genomsnittliga volymviktade betalkursen för Spotlight Groups aktie på Spotlight Stock Market under perioden 29 december 2022–3 januari 2023. Denna teckningskurs uppgick till 29,60 SEK.

Den 6 mars 2026 offentliggjordes utfall för det avslutade teckningsoptionsprogrammet TO 2. Inga aktier har tecknats inom ramen för TO 2.

Segment

Spotlight Groups verksamhet är indelad i tre rapporteringsbara segment, Spotlight Stock Market, Nordic Issuing och övrigt. Segmenten motsvarar de kvarvarande verksamheterna i koncernen. För en mer utförlig beskrivning se not 4.

Segmentet Spotlight Stock Market

Spotlight Stock Market är en marknadsplats som grundades med en tydlig idé: att göra det enklare, tryggare och synligare för tillväxtbolag att vara noterade.

Segmentet Nordic Issuing

Nordic Issuing är ett emissionsinstitut. Nordic Issuing har under kvartalet agerat emissionsinstitut och hanterat emissionstekniskt arbete vid ett stort antal transaktioner för kundbolag.

Närstående transaktioner

Under perioden har försäljning skett mellan koncernbolagen till marknadsmässiga villkor. Vidare har penninglån skett mellan moderbolaget och koncernbolagen. Ingen ränta har utgått på penninglån inom koncernen. Inga ytterligare transaktioner har skett med företag eller fysiska personer som faller inom ramen för definitionen av IAS 24 Upplysningar om närstående.

Principer för delårsrapportens upprättande

Redovisningsprinciperna överensstämmer med de som tillämpades i bolagets senaste Årsredovisning med hänsyn till justeringar för genomförda under året avyttringar samt beslutade försäljningar och avecklingar av verksamheterna som inte utgör kvarvarande kärnverksamheterna. För mer information, se not 1.

Granskning av revisorer

Delårsrapporten har inte varit föremål för översiktlig granskning av bolagets revisorer.

Finansiell kalender

Innevarande räkenskapsperiod:	2026-01-01 – 2026-12-31
Halvårsrapport 2026	2026-08-17
Delårsrapport 3, 2026	2026-11-09
Bokslutskommuniké för 2026	2027-02-15

Avlämnande av delårsrapport

Styrelsen och verkställande direktören intygar härmed att delårsrapporten ger en rättvisande översikt av Spotlight Group AB:s verksamhet. Styrelsen och den verkställande direktören avlämnar härmed delårsrapport för det första kvartalet 2026.

Stockholm den 13 maj 2026

Sara Uhlén
Styrelseordförande

Peter Gönczi
VD

Anna Barkfeldt Stahre
Styrelseledamot

Fredrik Persson
Styrelseledamot

Jakob Grinbaum
Styrelseledamot

För mer information, vänligen kontakta:

Peter Gönczi, VD
Mikael Renck, Vice VD och CFO

ir@spotlightgroup.se
08-511 68 060

Denna information är sådan information som Spotlight Group AB (publ) är skyldigt att offentliggöra enligt EU:s marknadsmissbruksförordning. Informationen lämnades, genom ovanstående kontaktpersons försorg, för offentliggörande den 13 maj 2026.

Koncernens resultaträkning

KSEK	Not	2026-01-01	2025-01-01	2025-01-01
		2026-03-31	2025-03-31	2025-12-31
		3 mån.	3 mån. (jfr.)	12 mån.
Ränteintäkter		38	118	411
Räntekostnader		-392	-665	-2 255
Räntenetto		-354	-547	-1 844
Provisionsintäkter		26 927	26 575	108 292
Provisionskostnader		-4 850	-4 504	-18 698
Övriga rörelseintäkter		432	688	5 715
SUMMA RÖRELSEINTÄKTER		22 155	22 212	93 465
Allmänna administrationskostnader		-19 375	-17 812	-77 359
Av- och nedskrivningar av materiella och immateriella tillgångar		-2 159	-2 322	-9 109
Övriga rörelsekostnader		-178	-184	-1 038
SUMMA KOSTNADER FÖRE KREDITFÖRLUSTER		-21 712	-20 318	-87 506
Kreditvinster/förluster, netto		101	-198	-2 079
Rörelseresultat		544	1 696	3 880
Nedskrivning av finansiella tillgångar		-	-	-3 300
Bokslutsdispositioner		-	-	5 857
Skatt på periodens resultat		-203	-106	-3 125
PERIODENS RESULTAT, KVARVARANDE VERKSAMHETER		341	1 590	3 312
PERIODENS RESULTAT, AVVECKLADE VERKSAMHETER	5	-245	-1 162	-7 424
PERIODENS RESULTAT, KONCERNEN TOTALT		96	428	-4 112
Resultat per aktie före utspädning (kr)				
Kvarvarande verksamheter		0,06	0,26	0,55
Avvecklade verksamheter		-0,04	-0,19	-1,23
KONCERNEN TOTALT		0,02	0,07	-0,68
Resultat per aktie efter utspädning (kr)				
Kvarvarande verksamheter		0,06	0,26	0,55
Avvecklade verksamheter		-0,04	-0,19	-1,23
KONCERNEN TOTALT		0,02	0,07	-0,68
Genomsnittligt antal aktier före utspädning (st)		6 025 462	6 020 331	6 023 934
Genomsnittligt antal aktier efter utspädning (st)		6 025 462	6 166 831	6 038 809
Utestående antal aktier före utspädning (st)		6 040 006	6 025 131	6 025 131
Utestående antal aktier efter utspädning (st)		6 040 006	6 171 631	6 040 006
KONCERNENS RAPPORT ÖVER TOTALRESULTAT				
Periodens resultat		96	428	-4 112
Övrigt totalresultat				
<i>Poster som kan omfattas till periodens resultat</i>				
Periodens omräkningsdifferenser hänförligt till utlandsverksamheter		-7	-19	60
Summa övrigt totalresultat för perioden		-7	-19	60
Periodens totalresultat, netto efter skatt		89	409	-4 052

Koncernens balansräkning

KSEK	Not	2026-03-31	2025-03-31*	2025-12-31
TILLGÅNGAR				
Utlåning till kreditinstitut		19 781	25 178	26 878
Aktier och andelar	6	1 335	1 348	1 338
Immateriella anläggningstillgångar				
Goodwill		25 968	34 221	25 968
Immateriella tillgångar		8 422	7 144	8 817
Materiella anläggningstillgångar				
Inventarier		2 601	3 315	2 718
Nyttjanderätter		13 503	18 417	14 577
Övriga tillgångar		39 765	40 692	41 374
Förutbetalda kostnader och upplupna intäkter		4 630	5 734	3 848
Tillgångar som innehas för försäljning	5	3 861	16 193	3 926
SUMMA TILLGÅNGAR		119 866	152 242	129 444
EGET KAPITAL OCH SKULDER				
Skulder				
Övriga skulder		27 422	49 009	34 665
Leasingskulder hänförliga till finansiella leasingavtal		13 334	17 551	14 390
Upplupna kostnader och förutbetalda intäkter		26 584	27 318	28 002
Skulder hänförliga till tillgångar som innehas för försäljning	5	58	1 561	45
Summa skulder		67 398	95 439	77 102
Eget kapital				
Aktiekapital		15 100	15 063	15 063
Övrigt tillskjutet kapital		35 308	35 308	35 308
Annat eget kapital inklusive periodens resultat hänförligt till Spotlight Groups aktieägare		2 060	6 432	1 971
Summa eget kapital		52 468	56 803	52 342
SUMMA EGET KAPITAL OCH SKULDER		119 866	152 242	129 444

*Balansräkning per 2025-03-31 innehåller ändringar till följd av rättelser som skedde efter publiceringen av 2024 Årsredovisningen, med omräkning av jämförelsetalen i Q2 2025. För mer information se not 1.

Koncernens förändring av eget kapital

KSEK	Annat eget kapital			Totalt eget kapital
	Aktiekapital	Övrigt tillskjutet kapital	Balanserad vinst m.m.	
Ingående balans 2025-01-01	15 051	35 308	6 023	56 382
Nyemission, optionsinlösen	12			12
Periodens totalresultat			409	409
Utgående balans 2025-03-31	15 063	35 308	6 432	56 803
Ingående balans 2025-01-01	15 051	35 308	6 023	56 382
Nyemission, optionsinlösen	12			12
Årets totalresultat			-4 052	-4 052
Utgående balans 2025-12-31	15 063	35 308	1 971	52 342
Ingående balans 2026-01-01	15 063	35 308	1 971	52 342
Nyemission, optionsinlösen	37			37
Periodens totalresultat			89	89
Utgående balans 2026-03-31	15 100	35 308	2 060	52 468

*Rapport över koncernens förändringar av eget kapital innehåller ändringar per 2025-03-31 till följd av rättelser som skedde efter publiceringen av 2024 Årsredovisningen, med omräkning av jämförelsetalen i Q2 2025. För mer information se not 1.

Koncernens kassaflödesanalys

KSEK	2026-01-01 2026-03-31*	2025-01-01 2025-03-31*	2025-01-01 2025-12-31*
	3 mån.	3 mån. (jfr.)	12 mån.
Den löpande verksamheten			
Rörelseresultat	250	278	3 046
Justering för poster som inte ingår i kassaflödet	2 111	3 504	8 288
Betald inkomstskatt	-163	-230	-1 224
Kassaflöde från den löpande verksamheten före förändringar i den löpande verksamhetens tillgångar och skulder	2 198	3 552	10 110
Ökning/minskning av den löpande verksamhetens tillgångar och skulder			
-Ökning/minskning av kundfordringar	1 202	2 380	4 657
-Ökning/minskning av övriga kortfristiga fordringar	-250	2 571	7 602
-Ökning/minskning av leverantörsskulder	-684	2 198	-1 117
-Ökning/minskning av övriga kortfristiga rörelseskulder	-5 638	-6 438	-17 417
Kassaflöde från den löpande verksamheten	-3 172	4 263	3 835
Investeringsverksamheten			
Förvärv av rörelse/inkrån	-	-250	-250
Avyttring av rörelse/inkrån	-	-	9 000
Köp av materiella tillgångar	-117	-31	-204
Försäljning av materiella tillgångar	-	30	40
Köp av immateriella tillgångar	-455	-1 383	-3 811
Försäljning av immateriella tillgångar	-	-	5 030
Netto, köp/försäljning av värdepapper	-	14	14
Kassaflöde från investeringsverksamheten	-572	-1 620	9 819
Finansieringsverksamheten			
Amortering av leasingskuld	-1 057	-1 536	-5 723
Nyemission	-	-	12
Förändring av lån	-2 325	-1 744	-6 976
Kassaflöde från finansieringsverksamheten	-3 382	-3 280	-12 687
Periodens kassaflöde	-7 126	-637	967
Likvida medel vid periodens början	27 209	26 242	26 242
Likvida medel vid periodens slut	20 083	25 605	27 209
Följande poster ingår i likvida medel			
Utlåning till kreditinstitut	20 083	25 605	27 209
-varav likvida medel kvarvarande tillgångar	19 781	25 178	26 878
-varav likvida medel tillgångar som innehas för försäljning	302	427	331
Summa likvida medel	20 083	25 605	27 209
Specifikation över poster som inte ingår i kassaflödet			
Av- och nedskrivningar på materiella tillgångar	2 189	3 264	13 422
Nedskrivning av goodwill	-	-	8 253
Övriga nedskrivningar	-101	211	2 551
Registrerad ej inbetald nyemission	37	12	-
Vinst vid avyttring av bolag och aktieinnehav	-	-	-15 976
Orealiserade värdeförändringar	-7	36	-22
Omräkningsdifferens	-7	-19	60
Summa	2 111	3 504	8 288
Betald och erhållen ränta			
Betald ränta	-331	-573	-1 917
Erhållen ränta	277	45	190
Summa betald och erhållen ränta	-54	-528	-1 727

*Koncernens kassaflöde för perioder under 2025 och 2026 presenteras inklusive kassaflöde från redan avyttrade verksamheter samt verksamheter under avyttring. För mer information, se not 1 och 5.

Moderbolagets resultaträkning

	2026-01-01 2026-03-31	2025-01-01 2025-03-31	2025-01-01 2025-12-31
KSEK	3 mån.	3 mån. (jfr.)	12 mån.
Rörelseintäkter			
Nettoomsättning	175	1 678	4 430
Övriga rörelseintäkter	-	-	10
Summa rörelseintäkter	175	1 678	4 440
Rörelsekostnader			
Övriga externa kostnader	-502	-2 073	-6 967
Personalkostnader	-400	-2 768	-5 289
Avskrivningar	-	-21	-70
Övriga rörelsekostnader	-	-32	-188
Summa rörelsekostnader	-902	-4 894	-12 514
Rörelseresultat	-727	-3 216	-8 074
Finansiella poster			
Intäkter från andelar i koncernföretag	-	-	16 350
Nedskrivningar av finansiella anläggningstillgångar och kortfristiga placeringar	-	-160	-22 349
Ränteintäkter och liknade resultatposter	0	-	16
Räntekostnader och liknade resultatposter	-16	-28	-94
Summa finansiella poster	-16	-188	-6 077
Resultat efter finansiella poster	-743	-3 404	-14 151
Resultat före skatt	-743	-3 404	-14 151
Bokslutsdispositioner			
Lämnade/erhållna koncernbidrag	-	-	15 345
Summa bokslutsdispositioner	-	-	15 345
Periodens skatt	148	637	-3 060
Periodens resultat efter skatt	-595	-2 767	-1 866
MODERBOLAGETS RAPPORT ÖVER TOTALRESULTAT			
Periodens resultat	-595	-2 767	-1 866
Periodens totalresultat, netto efter skatt	-595	-2 767	-1 866

Moderbolagets balansräkning

	2026-03-31	2025-03-31*	2025-12-31
KSEK			
TILLGÅNGAR			
Anläggningstillgångar			
<i>Finansiella anläggningstillgångar</i>			
Aktier och andelar	1 100	1 100	1 100
Aktier i koncernföretag	75 438	93 199	75 438
Summa finansiella anläggningstillgångar	76 538	94 299	76 538
<i>Materiella anläggningstillgångar</i>			
Inventarier och verktyg	-	265	-
Summa materiella anläggningstillgångar	-	265	-
Summa anläggningstillgångar	76 538	94 564	76 538
Omsättningstillgångar			
<i>Kortfristiga fordringar</i>			
Kundfordringar	-	1 220	95
Övriga fordringar	1 897	9 440	2 161
Förutbetalda kostnader och upplupna intäkter	407	1 583	566
Summa kortfristiga fordringar	2 304	12 243	2 822
<i>Kassa och bank</i>			
Kassa och bank	74	447	573
Summa kassa och bank	74	447	573
Summa omsättningstillgångar	2 378	12 690	3 395
SUMMA TILLGÅNGAR	78 916	107 254	79 933
EGET KAPITAL OCH SKULDER			
Eget kapital			
<i>Bundet eget kapital</i>			
Aktiekapital	15 100	15 063	15 063
Summa bundet eget kapital	15 100	15 063	15 063
<i>Fritt eget kapital</i>			
Överkursfond	28 026	28 026	28 026
Balanserad vinst	-17 136	-15 270	-15 270
Periodens resultat	-595	-2 767	-1 866
Summa fritt eget kapital	10 295	9 989	10 890
Summa eget kapital	25 395	25 052	25 953
Långfristiga skulder	739	2 218	1 479
Kortfristiga skulder			
Leverantörsskulder	15	948	88
Övriga skulder	1 618	3 140	1 488
Skulder till koncernföretag	50 615	74 423	50 361
Upplupna kostnader och förutbetalda intäkter	534	1 473	564
Summa kortfristiga skulder	52 782	79 984	52 501
Summa skulder	53 521	82 202	53 980
SUMMA EGET KAPITAL OCH SKULDER	78 916	107 254	79 933

*Balansräkning per 2025-03-31 innehåller ändringar till följd av rättelser som skedde efter publiceringen av 2024 Årsredovisningen, med omräkning av jämförelsetalen i Q2 2025. För mer information se not 1.

Moderbolagets förändring av eget kapital

KSEK	Bundet eget kapital		Fritt eget kapital			Summa
	Aktiekapital	Fond för utvecklings- utgifter	Överkurs- fond	Balanserad vinst	Periodens resultat	Eget kapital
Ingående balans 2025-01-01	15 051	125	28 026	-14 743	-652	27 807
Överfört till fond för utvecklingsutgifter		-125		125		0
Nyemission, optionsinlösen	12			-652	652	12
Vinstdisposition enl. årsstämma						0
Periodens resultat					-2 767	-2 767
Utgående balans 2025-03-31	15 063	0	28 026	-15 270	-2 767	25 052
Ingående balans 2025-01-01	15 051	125	28 026	-14 743	-652	27 807
Överfört till fond för utvecklingsutgifter		-125		125		0
Nyemission, optionsinlösen	12			-652	652	12
Vinstdisposition enl. årsstämma						0
Årets resultat					-1 866	-1 866
Utgående balans 2025-12-31	15 063	0	28 026	-15 270	-1 866	25 953
Ingående balans 2026-01-01	15 063	0	28 026	-15 270	-1 866	25 953
Nyemission, optionsinlösen	37					37
Vinstdisposition enl. årsstämma				-1 866	1 866	0
Periodens resultat					-595	-595
Utgående balans 2026-03-31	15 100	0	28 026	-17 136	-595	25 395

Moderbolagets kassaflödesanalys

KSEK	2026-01-01	2025-01-01	2025-01-01
	2026-03-31	2025-03-31	2025-12-31
	3 mån.	3 mån. (jfr.)	12 mån.
Den löpande verksamheten			
Resultat efter finansiella poster	-743	-3 404	-14 151
Justering för poster som inte ingår i kassaflödet	37	227	6 150
Betald inkomstskatt	-	-110	-605
Kassaflöde från den löpande verksamheten före förändringar i den löpande verksamhetens tillgångar och skulder	-706	-3 287	8 606
Ökning/minskning av den löpande verksamhetens tillgångar och skulder			
-Ökning/minskning av kundfordringar	95	-	1 156
-Ökning/minskning av övriga kortfristiga fordringar	570	2 830	4 627
-Ökning/minskning av leverantörsskulder	-73	-1 166	-2 025
-Ökning/minskning av övriga kortfristiga rörelseskulder	-385	79	3 317
Kassaflöde från den löpande verksamheten	-499	-1 544	-1 531
Investeringsverksamheten			
Försäljning av materiella tillgångar	-	628	729
Försäljning av immateriella tillgångar	-	125	125
Kassaflöde från investeringsverksamheten	-	753	854
Finansieringsverksamhet			
Nyemission	-	-	12
Kassaflöde från finansieringsverksamheten	-	-	12
Periodens kassaflöde	-499	-791	-665
Likvida medel vid periodens början	573	1 238	1 238
Likvida medel vid periodens slut	74	447	573
Följande poster ingår i likvida medel			
Utlåning till kreditinstitut	74	447	573
Summa likvida medel	74	447	573
Specifikation över poster som inte ingår i kassaflödet			
Av- och nedskrivningar på materiella tillgångar	-	21	185
Nedskrivningar	-	160	22 349
Registrerat ej inbetald nyemission	37	12	-
Anteciperad utdelning	-	-	-16 350
Orealiserade värdeförändringar	-	34	-34
Summa	37	227	6 150
Betald och erhållen ränta			
Betald ränta	-	-3	-6
Erhållen ränta	0	0	16
Summa betald och erhållen ränta	0	-3	10

Noter

Not 1 Redovisningsprinciper

Denna delårsrapport är upprättad enligt IAS 34 Delårsrapportering. Koncernredovisningen är upprättad i enlighet med internationella redovisningsstandarder (IFRS) och tolkningar av dessa standarder som antagits av EU. Därutöver tillämpas lagen (1995:1559) om årsredovisning i kreditinstitut och värdepappersbolag (ÅRKL) och Finansinspektionens föreskrifter och allmänna råd (FFFS 2008:25) om årsredovisning i kreditinstitut och värdepappersbolag. Vidare tillämpas Rådet för finansiell rapporterings rekommendation Kompletterande redovisningsregler för koncerner (RFR 1). Moderbolaget har upprättat delårsrapporten i enlighet med årsredovisningslagen samt Rådet för finansiell rapporterings rekommendation Redovisning för juridiska personer (RFR 2). Tillämpade redovisningsprinciper beskrivs närmare i årsredovisningen för 2025 till vilken hänvisas.

Beräkningsgrunder

De finansiella rapporterna (resultaträkningar och balansräkningar) är fullt jämförbara mellan perioder under 2025 och 2026. Den finansiella informationen avseende Shark Communication AB (inkl. verksamheten som avyttrades via inkrämsöverlåtelse den 30 april 2024), SPGR av Skåne AB (f.d. Sedermera Corporate Finance AB, inkl. verksamheten som avyttrades via inkrämsöverlåtelse den 31 december 2024), DT Markets Service AB (f.d. FinReg Solutions AB), bland annat innehållande analysverksamheten Kalqyl (avyttrades via inkrämsöverlåtelse den 31 december 2024), eAktiebok (avyttrades via inkrämsöverlåtelse den 1 juli 2025), MCLogg (avyttrades via inkrämsöverlåtelse den 28 november 2025) samt Kalqyl AI (KAI) (under avyttring), Placing Corporate Finance AB (under avyttring), Markets & Corporate Law Nordic AB samt SPGR av Skåne 2 AB (f.d. Kalqyl Analys Norden AB) har i resultaträkningen särredovisats för perioder under 2025 och 2026. Resultat för ovanstående verksamheter presenteras separat som periodens resultat för awecklade verksamheter.

I balansräkningen redovisas tillgångar och skulder för ovanstående verksamheter som befann sig under avyttring vid utgången av perioder för räkenskapsåren 2025 och 2026 som tillgångar som innehas för försäljning respektive skulder hänförliga till tillgångar som innehas för försäljning. Kassaflöde för ovanstående verksamheter särredovisas inte från koncernens kassaflöde för perioder under 2025 och 2026. Nyckeltal för perioder under 2026 presenteras exklusive avyttrade verksamheter samt verksamheter under avyttring. För mer information angående ställning av verksamheter under avyttring, se not 5.

Justering av jämförelsesiffror

Efter publicering av koncernens årsredovisning för 2024 har de finansiella rapporterna justerats till följd av en valutakursdifferens. Justeringen har korrigerats för i Q2 2025 delårsrapport genom omräkning av jämförelsetalen för helåret 2024. Jämförelsetalen för 2025-03-31 har i denna delårsrapport justerats i enlighet med detta.

Följande poster har påverkats:

- Övriga tillgångar har korrigerats i koncernens balansräkning till följd av en omvärdering av skattefordran.
- Annat eget kapital har korrigerats i koncernens balansräkning samt i koncernens rapport över förändring av eget kapital.
- Moderbolagets balansräkning har justerats med anledning av ett ytterligare aktieägartillskott till ett dotterbolag för att täcka valutakursjusteringen.

Rättelsen har genomförts för att säkerställa att de finansiella rapporterna ger en rättvisande bild av koncernens ställning och resultat, i enlighet med IAS 8.

Provisionsintäkter och provisionskostnader

Provisionsintäkter avser intäkter från kunder med vilka bolag inom Spotlight Group ingått avtal. Intäkterna redovisas vid en specifik tidpunkt eller i takt med att prestationsåtagandet är uppfyllt, vilket normalt är vid den tidpunkt då kontrollen av tjänsten är överförd till kunden. Intäkterna fastställs enligt transaktionspriset som speglar den ersättning som förväntas som utbyte för dessa tjänster. Provisionsintäkter för koncernen uppstår inom kvarvarande segmenten Spotlight Stock Market samt Nordic Issuing vilka bedriver värdepappersverksamhet.

Provisionsintäkter från courtage från aktiehandel samt ETP:er, noteringsavgifter, avgifter för genomförda emissioner, diverse corporate actions, avnoteringsavgifter samt arvode för emissionstjänster redovisas i samband med att tjänsterna utförs och i den takt när kontrollen av tjänsten anses övergått till kunden. Avtalade intäkter med kund för tjänster som utförs på löpande basis och som utgörs av månadsavgifter på Spotlight Stock Market samt löpande avtal inom emissionstjänster på Nordic

Issuing faktureras kvartalsvis innan uppdraget påbörjats. Intäkterna periodiseras sedan i takt med att prestationsåtagandet anses uppfyllt.

Under provisionskostnader redovisas kostnader för mottagna tjänster i den mån de inte är att betrakta som ränta, till exempel kostnader för handelsavgifter och andra provisioner.

Övriga rörelseintäkter

Övriga rörelseintäkter redovisas vid en specifik tidpunkt eller i takt med att prestationsåtagandet är uppfyllt, vilket normalt är vid den tidpunkt då kontrollen av tjänsten är överförd till kunden. Intäkterna fastställs enligt transaktionspriset som speglar den ersättning som förväntas som utbyte för dessa tjänster och gäller fakturerade arvoden för sådana tjänster inom koncernen som inte faller inom ovan beskrivna provisionsintäkter.

DEFINITIONER

- Nettoomsättning: Provisionsintäkter samt övriga rörelseintäkter.
- Rörelsemarginal: Rörelseresultat i relation till nettoomsättning.
- Resultat per aktie före utspädning: Periodens resultat efter skatt dividerat med det vägda genomsnittliga antalet aktier under perioden. Genomsnittligt antal aktier före utspädning i Spotlight Group under första kvartalet 2026 uppgick till 6 025 462 (6 020 331) aktier.
- Resultat per aktie efter utspädning: Periodens resultat efter skatt dividerat med det vägda genomsnittliga antalet aktier under perioden med tillägg för det vägda antalet aktier som kommer emitteras samt teckningsoptioner som vid utnyttjande kommer ge upphov till en utspädningseffekt. Genomsnittligt antal aktier efter utspädning i Spotlight Group under första kvartalet 2026 uppgick till 6 025 462 (6 166 831) aktier.
- Eget kapital per aktie: Eget kapital dividerat med antalet utestående aktier vid periodens slut. Antal aktier per 31 mars 2026: 6 040 006 (6 025 131) aktier.
- Kapitaltäckningsrelation och Kapitalbas: Se not 2.
- Soliditet: Egna kapitalets andel av balansomslutningen.

Not 2 Kapitaltäckning

KAPITALTÄCKNING

Under året 2021 har bolaget övergått till att omfattas av ett nytt regelverk gällande kapitaltäckning, förordning (EU) nr 2019/2033 om tillsynskrav för värdepappersbolag (värdepappersbolagsförordningen) samt värdepappersbolagsdirektivet (EU) nr 2019/2034. För fastställande av bolagets lagstadgade kapitalkrav utgår bolaget från detta regelverk. Informationen om bolagets kapitaltäckning i detta dokument avser sådan information som ska lämnas enligt artiklarna 49 och 50 a, c och d i värdepappersbolagsförordningen. Övriga upplysningar som krävs enligt värdepappersbolagsförordningen lämnas på www.spotlightgroup.se.

Spotlight Groups konsoliderade situation uppfyller dels det lagstadgade kapitalkravet, dels det internt bedömda kapitalbehovet. I Spotlight Groups konsoliderade situation ingår moderbolaget Spotlight Group AB samt de tillståndspliktiga bolagen Spotlight Stock Market AB, Nordic Issuing AB och Placing Corporate Finance Sverige AB.

Den konsoliderade situationens externa kapitalkrav redovisas i tabell nedan och för information om riskhantering hänvisas till senast fastställda årsredovisning.

Den konsoliderade situationens kapitalsituation kan summeras på följande sätt:

	2026-03-31	2025-03-31	2025-12-31
KSEK			
Kärnprimärkapital efter eventuella avdrag			
	35 234	38 359	35 176
Primärkapital	35 234	38 359	35 176
Kapitalbas	35 234	38 359	35 176
Kapitalkrav			
Kapitalkrav baserat på fasta omkostnader	23 597	31 234	31 234
Summa kapitalkrav	23 597	31 234	31 234
Kärnprimärkapitalrelation	149%	123%	113%
Primärkapitalrelation	149%	123%	113%
Total kapitalrelation	149%	123%	113%

KAPITALBAS

	2026-03-31	2025-03-31	2025-12-31
KSEK			
Kärnprimärkapital			
Aktiekapital	15 100	15 063	15 063
Överkursfond	28 026	28 026	28 026
Ej utdelade vinstmedel	18 221	22 200	22 200
Periodens resultat	406	-721	-3 979
Avgår:			
-Immateriella tillgångar	-26 113	-26 197	-26 134
-Registrerat men ej inbetalat aktiekapital	-	-12	-
-Ej verifierat resultat	-406	-	-
Summa kärnprimärkapital	35 234	38 359	35 176
Total kapitalbas	35 234	38 359	35 176

I enlighet med nuvarande regelverk ska den konsoliderade situationen vid varje tidpunkt hålla kapital som motsvarar det högsta av startkapital, kapitalkrav baserat på fasta omkostnader eller k-faktorkrav. Per 31 mars 2026 överstegs kapitalkravet baserat på fasta omkostnader för den konsoliderade situationen startkapitalkravet samt k-faktorkravet. Fasta omkostnader beräknas som en fjärdedel av föregående års fasta omkostnader.

SPECIFIKATION KAPITALKRAV

	2026-03-31	2025-03-31	2025-12-31
KSEK			
Permanent minimikapitalkrav	7 587	7 587	7 587
Kapitalkrav baserat på fasta omkostnader	23 597	31 234	31 234
K-faktorkrav	1 224	1 403	1 299
Totalt kapitalkrav	23 597	31 234	31 234

Det nuvarande regelverket innebär att den totala kapitalrelationen vid varje given tidpunkt ska överstiga 100 procent. Per 31 mars 2026 uppgick den konsoliderade situationens kapitalrelation till 149 procent och därmed uppfylls kravet i enlighet med IFR.

Not 3 Risker

Spotlight Group exponeras mot olika typer av risker i verksamheten, och dessa utgörs främst av kreditrisk, likviditetsrisk, operativ risk samt marknadsrisk. Styrelsen har i enlighet med Finansinspektionens föreskrifter om värdepappersrörelse fastställt riktlinjer och rutiner för riskhantering i syfte att identifiera de risker som finns i verksamheten. I varje enskild situation ska riskerna identifieras, kvantifieras, hanteras och dokumenteras. Centralt ansvarig för riskkontroll är Risk Manager. Funktionen för riskkontroll ska identifiera befintliga risker, lämna förslag på risklimiten där så är lämpligt, samt löpande kontrollera och följa upp identifierade risker. Spotlight Group AB tillsammans med värdepappersdotterbolagen Spotlight Stock Market AB, Nordic Issuing AB samt Placing Corporate Finance Sverige AB har inrättat riskråd som stöd till funktionen för riskkontroll. Instruktioner för riskhantering upprättas för att upprätthålla ett gott anseende som aktör på den svenska värdepappersmarknaden. Utöver detta granskas koncernens regelefterlevnad av dess Compliance Officer, samt att de övriga kontrollfunktionerna granskas av Internrevisorn, som därutöver bland annat ska granska och utvärdera koncernens organisation och styrning, samt även granska den interna rapporteringen inom koncernen.

Koncernens kontrollfunktioner är direkt underställda styrelsen och rapporterar till denna enligt interna policys med fastställd rapporteringsplan. För att säkerställa kvalitet och oberoende granskning av interna processer och rutiner har funktionen för

internrevision förlagts på extern part. Samtliga funktioner är bemannade av personer med dokumenterat god kunskap och erfarenhet av de respektive ansvarsområdena. Uppdragsavtalet följer de krav som framgår av interna policys samt Finansinspektionens krav på outsourcad verksamhet.

KREDITRISKEN UTGÖRS FRÄMST AV FÖLJANDE:

Kundfordringar som koncernen har på sina kunder

Betalningarna följs noggrant inom koncernen. Spotlight Group bedömer att risken är begränsad då fordringarna är spridda bland ett stort antal kunder. Hittills har dessa visat god förmåga att betala. Samtliga förfallna kundfordringar nedskrivningsprövas individuellt. Vid periodens utgång hade koncernen utestående kundfordringar från kvarvarande verksamheter om 8,9 (12,5) MSEK. Förändringen i storleken på koncernens utestående kundfordringar kan fluktueras mellan månader och ovan förändring bedöms som normal fluktuation.

Exponering genom placeringar i bland annat Swedbank och SEB

Spotlight Group bedömer att denna kreditrisk är begränsad till följd av att beloppet avser utlåning till mer än ett kreditinstitut och att dessa löpande granskas då de står under tillsyn av nationella tillsynsmyndigheter. Vid periodens utgång hade koncernen, kvarvarande verksamheter, utestående placeringar hos bankerna om 19,8 (25,2) MSEK.

OPERATIVA RISKER

Består av legala risker, administrativa risker och IT-risker

- Med legala risker avses risk för att ledningen och/eller personal i Spotlight Group-koncernen i sin verksamhet begår legala fel till men för Spotlight Group-koncernen.
- Med administrativa risker avses i detta sammanhang risker för att koncernens personal ska begå administrativa fel till men för bolaget.
- Med IT-risker och därmed sammanhängande tekniska risker avses främst risker för informationsförlust, dataintrång och driftsstörningar i IT-verksamheten och handeln.

Spotlight Group-koncernens operativa risker minimeras av väl utvecklade interna rutiner samt av styrelsen fastställda rutiner och riktlinjer för effektiv riskhantering i syfte att bedriva verksamheten med begränsad och kontrollerad operativ risk.

LIKVIDITETSRIK

Likviditetsrisken hanteras genom att löpande fakturering säkras kassaflödet samt genom betryggande banktillgodohavanden för oförutsedda utgifter. Detta görs i syfte att förebygga den refinansieringsrisk som finns i koncernen. Likviditetsrisken analyseras löpande med utgångspunkt i bedömt behov. Koncernens samtliga finansiella fordringar och skulder har varierande löptider. Koncernens finansiella skulder hanteras genom koncernens kassaflöde och betryggande banktillgodohavanden. Koncernen eftersträvar att vara självfinansierad. Beredskapsplanen för likviditetskriser ska hanteras av styrelsen genom att externt kapital kan tillskjutas.

Likviditetsrisken försöker koncernen minimera genom att löpande ha en likviditetsbuffert samt att underhålla en likviditetsplan där koncernens förväntade inbetalningar och betalningsförpliktelser matchas i tiden. Detta görs i syfte att förebygga den refinansieringsrisk som finns i koncernen.

Koncernen har under 2023 upptagit ett lån om 25,0 MSEK. Per 31 mars 2026 uppgick lånet till 5,2 (12,2) MSEK.

MARKNADSRISKER

Marknadsrisk utgörs av en alltför långvarig lågkonjunktur och kan leda till värdeminskningar av finansiella instrument vilket kan påverka koncernens intjäning negativt. Koncern har mindre placeringar i aktier som exponeras för en viss prisrisk och som i koncernen klassificeras som tillgångar värderade till verkligt värde via resultaträkningen. Dessa placeringar härrör främst till tidigare verksamhet med likviditetsgaranti och som koncernen planerar att avyttra. Koncernen har hanterat dessa prisrisker genom att sprida sina placeringar i portföljen i enlighet med de begränsningar som koncernen fastställt. Den del av koncernens placeringar i onoterade företag anses inte löpa någon större prisrisk. De placeringar som är noterade är främst placerade på svenska marknadsplatser.

RÄNTERISKER

Med ränterisk avses risken att verkligt värde eller framtida kassaflöden fluktuerar till följd av ändrade marknadsräntor. Koncernen har bankbehållning samt skulder som är räntebelagda.

Not 4 Segmentrapportering

Spotlight Groups verksamhet är indelad i tre rapporteringsbara segment: Spotlight Stock Market, Nordic Issuing och övrigt. Under första kvartalet 2026 har verksamheterna SPGR av Skåne AB (f.d. Sedermera Corporate Finance), Markets & Corporate Law samt Shark Communication fortsatt redovisats under kategorin avvecklade verksamheter, medan kvarvarande verksamhet i DT Markets Service (f.d. FinReg Solutions) redovisas under övriga segment. Övriga segment utgör kvarvarande verksamheter.

Verksamheterna SPGR av Skåne AB (f.d. Sedermera Corporate Finance), DT Markets Services (f.d. FinReg Solutions), Markets & Corporate Law samt Shark Communication bröts ut under räkenskapsåret 2025 och redovisas under kategorin avvecklade verksamheter.

Januari - mars 2026

KSEK	Räntenetto	Provisionsintäkter	Provisionskostnader	Nettoresultat av finansiella transaktioner	Övriga rörelseintäkter	Summa rörelseintäkter
Spotlight Stock Market	-192	24 267	-4 827		327	19 575
Nordic Issuing	28	2 759	-23		92	2 856
Koncerninterna funktioner	-186					-186
Övriga segment	-4				679	675
Koncerninterna elimineringsar, kvarvarande verksamheter		-99			-666	-765
Kvarvarande verksamheter	-354	26 927	-4 850	0	432	22 155
Avvecklade verksamheter	-39			-3		-42
Koncerninterna elimineringsar, avvecklade verksamheter						0
Koncernen, totalt	-393	26 927	-4 850	-3	432	22 113

Jan-mars 2025

KSEK	Räntenetto	Provisionsintäkter	Provisionskostnader	Nettoresultat av finansiella transaktioner	Övriga rörelseintäkter	Summa rörelseintäkter
Spotlight Stock Market	-412	22 938	-4 484		417	18 459
Nordic Issuing	113	3 737	-20		-4	3 826
Koncerninterna funktioner	-246				-12	-258
Övriga segment	-2				575	573
Koncerninterna elimineringsar, kvarvarande verksamheter		-100			-288	-388
Kvarvarande verksamheter	-547	26 575	-4 504	0	688	22 212
Avvecklade verksamheter	-67	-39	-53	5	1 565	1 411
Koncerninterna elimineringsar, avvecklade verksamheter					-588	-588
Koncernen, totalt	-614	26 536	-4 557	5	1 665	23 035

Januari – december 2025

KSEK	Räntenetto	Provisionsintäkter	Provisionskostnader	Nettoresultat av finansiella transaktioner	Övriga rörelseintäkter	Summa rörelseintäkter
Spotlight Stock Market	-1 255	94 626	-18 584		3 199	77 986
Nordic Issuing	268	14 062	-114		1 095	15 311
Koncerninterna funktioner	-873				1 402	529
Övriga segment	16				2 261	2 277
Koncerninterna elimineringsar, kvarvarande verksamheter		-396			-2 242	-2 638
Kvarvarande verksamheter	-1 844	108 292	-18 698	0	5 715	93 465
Avvecklade verksamheter	-213	-39	-123	-5	19 027	18 647
Koncerninterna elimineringsar, avvecklade verksamheter					-3 609	-3 609
Koncernen, totalt	-2 057	108 253	-18 821	-5	21 133	108 503

Not 5 Avvecklade verksamheter

I november 2024 meddelade Spotlight Group att bolaget avser att avyttra verksamheten i det helägda dotterbolaget Sedermera Corporate Finance AB (nuvarande SPGR av Skåne AB), vilket den 31 december 2024 såldes i en inkrämsaffär. Spotlight Group meddelade samtidigt att bolaget avser att avyttra verksamheterna eAktiebok, analysverksamheten Kalqyl, Kalqyl AI (KAI) och Placing värderingar samt att även verksamheten MCLogg antingen kommer att avyttras eller kommer att införlivas i dotterbolaget Spotlight Stock Market AB. Analysverksamheten Kalqyl avyttrades den 31 december 2024 i en inkrämsaffär, verksamheten eAktiebok avyttrades i en inkrämsaffär den 1 juli 2025, samt MCLogg avyttrades i en inkrämsöverlåtelse den 28 november 2025.

I resultaträkningen har den finansiella informationen avseende Shark Communication AB, SPGR av Skåne AB (f.d. Sedermera Corporate Finance AB), DT Markets Service AB (f.d. FinReg Solutions AB), Markets & Corporate Law Nordic AB, Placing Corporate Finance AB samt SPGR av Skåne 2 AB (f.d. Kalqyl Analys Norden AB) särredovisats under räkenskapsåret 2025. Under första kvartalet 2026 har den finansiella informationen avseende Shark Communication AB, SPGR av Skåne AB (f.d. Sedermera Corporate Finance AB), Markets & Corporate Law Nordic AB, Placing Corporate Finance AB samt SPGR av Skåne 2 AB (f.d. Kalqyl Analys Norden AB) fortsatt att särredovisas, medan kvarvarande verksamhet i DT Markets Service AB (f.d. FinReg Solutions AB) redovisas som kvarvarande verksamhet.

Resultaträkning samt kassaflöde i sammandrag för verksamheterna under avveckling presenteras nedan:

Analys av resultat och kassaflöden

KSEK	2026-01-01	2025-01-01	2025-01-01
	2026-03-31	2025-03-31	2025-12-31
Räntenetto	-39	-67	-213
Provisionsintäkter	-	-39	-39
Provisionskostnader	-	-53	-123
Nettoresultat av finansiella transaktioner	-3	5	-5
Övriga rörelseintäkter	0	1 565	19 027
Kostnader	-252	-2 829	-11 229
Nedskrivning av immateriella tillgångar	-	-	-8 253
Bokslutsdispositioner	-	-	-5 857
Resultat före skatt	-294	-1 418	-6 692
Skatt på periodens resultat	49	256	-732
Resultat från avvecklade verksamheter	-245	-1 162	-7 424
Nettokassaflöde från den löpande verksamheten	-295	-4 144	-20 028
Nettokassaflöde från investeringsverksamheten	-	642	14 682
Nettokassaflöde från finansieringsverksamheten	-	-	-
Nettoökning av likvida medel som genererats av avvecklade verksamheter	-295	-3 502	-5 346

De avvecklade verksamheternas tillgångar och skulder som innehas för försäljning per den 31 mars 2026 särredovisats i balansräkningen och presenteras i sammanställningen nedan:

Tillgångar och skulder i avyttringsgrupp som innehas för försäljning

KSEK	2026-03-31	2025-03-31	2025-03-31
Tillgångar som innehas för försäljning			
Utlåning till kreditinstitut	302	427	331
Immateriella anläggningstillgångar	3 532	13 680	3 563
Materiella anläggningstillgångar	-	105	-
Kundfordringar	27	620	-
Övriga tillgångar	-	1 361	32
Totala tillgångar i avyttringsgrupp som innehas för försäljning	3 861	16 193	3 926
Skulder direkt hänförliga till tillgångar som innehas för försäljning			
Leverantörsskulder	18	78	25
Förpliktelser avseende ersättningar till anställda	-	301	-
Övriga skulder	40	1 182	20
Totala skulder i avyttringsgrupp som innehas för försäljning	58	1 561	45

Not 6 Aktier och andelar

Koncernen klassificerar värderingarna av de finansiella instrumenten till verkligt värde genom användning av en hierarki för verkligt värde i enlighet med IFRS 13 som återspeglar betydelsen av de indata som använts i värderingarna. Hierarkin innehåller följande nivåer:

- Noterade priser på aktiva marknader för identiska tillgångar eller skulder (Nivå 1).
- Andra indata än de noterade priser som ingår i Nivå 1, som är observerbara för tillgången eller skulden antingen direkt (dvs. som priser) eller indirekt (dvs. härledda från priser) (Nivå 2).
- Indata för tillgången eller skulden i fråga, som inte bygger på observerbara marknadsdata (icke observerbara indata) (Nivå 3).

Innehav av finansiella instrument som således saknar priser från välfungerande likvida marknader gör att vedertagna värderingsmodeller måste användas där uppskattningar och antaganden tillämpas utöver de marknadsparametrar som kan användas i värderingsmodellerna. Även om värderingsmodellens beräkningsantaganden testas löpande mot transaktioner på marknader så innebär användning av värderingsmodellen att en osäkerhet finns i det framtida faktiska utfallet.

De finansiella instrumenten i koncernen som är noterade har värderats utefter Nivå 1 ovan. Det finns inga överföringar mellan Nivå 1 och Nivå 2 i hierarkin ovan och de instrument som är onoterade har värderats utefter Nivå 3. För ytterligare information se not i årsredovisning 2025.

VÄRDEPAPPERSINNEHAV VÄRDERAT TILL VERKLIGT VÄRDE ÖVER RESULTATRÄKNINGEN:

KSEK	2026-03-31	2025-03-31	2025-12-31
Noterade värdepapper (Nivå 1)	28	41	31
Noterade värdepapper (Nivå 2)	-	-	-
Onoterade värdepapper (Nivå 3)	1 307	1 307	1 307

**SPOTLIGHT |
GROUP |**

SPOTLIGHT GROUP AB | 556797-0750 | WWW.SPOTLIGHTGROUP.SE