

## GENOMFÖRANDET AV TILLVÄXTPLANEN GÅR FRAMÅT, KLIMATKLIVET HAR BEVILJAT KONCERNEN INVESTERINGSBIDRAG OM 135 MSEK I SVERIGE OCH SKOGN II-PROJEKTET I NORGE ÄR PÅBÖRJAT

- Såld energi, den högsta sedan covid-19, uppgick till 90 (100) GWh. Minskningen förklaras av lägre produktion på grund av covid-19 och lågt kapacitetsutnyttjande under januari i Norge.
- Summa rörelseintäkter minskade med 9,1 procent och uppgick till 105,3 (115,8) MSEK. Minskningen förklaras av lägre produktion samt att biogasstödet i Sverige försenades och uppgick till 0,0 (4,5) MSEK.
- Nettoomsättningen uppgick till 97,5 (97,1) MSEK.
- Organiskt och justerat för jämförelsestörande poster på 11,4 MSEK, minskade de totala rörelseintäkterna med 10,7 procent och uppgick till 93,2 (104,5) MSEK.
- EBITDA uppgick till 16,9 (31,1) MSEK.
- Operativ EBITDA för perioden uppgick till 16,9 (24,4) MSEK. Första kvartalet 2020 inkluderade 4,5 MSEK biogasstöd.
- Resultatet efter skatt uppgick till -7,3 (-2,0) MSEK.
- Resultat per aktie uppgick till -0,24 (-0,12) SEK.
- Det operativa kassaflödet uppgick till -2,4 (35,3) MSEK. Kassaflödet innan rörelsekapitalförändring uppgick till 16,4 (22,9) MSEK.
- Underhållsåtgärderna i Norge är slutförda och anläggningen i Skogn är i full produktion sedan början av februari.
- Klimatklivet har beviljat koncernen 135 MSEK i investeringsbidrag för utbyggnad av produktionskapacitet av LBG i Sverige.

### VÄSENTLIGA HÄNDELSER EFTER PERIODENS SLUT

- Styrelsen har beslutat att starta utbyggnaden av den norska anläggning för flytande biogas (LBG) i Skogn, utanför Trondheim. Projektet, Skogn II, innebär att koncernen investerar ca 170 miljoner norska kronor för att utöka produktionskapaciteten av flytande biogas motsvarande 35 GWh. Anläggningen ska vara i drift under 2022.
- Scandinavian Biogas har engagerat Nordea som finansiell rådgivare för att sondera marknaden och säkra skuldfinansiering för investeringar inklusive en möjlig grön kapitalmarknadsfinansiering.

KONCERNEN	Första kvartalet			12 månader		
	jan-mar 2021	jan-mar 2020	Δ	RTM <sup>3</sup> 31-mars	Helår 2020	Δ
<b>MSEK, om ej annat anges</b>						
Såld GWh	90,4	99,7	-9,3%	345,5	354,7	-2,6%
Nettoomsättning	97,5	97,1	0,4%	338,8	338,4	0,1%
Övriga intäkter	2,2	14,2	-84,2%	39,8	51,8	-23,1%
Summa rörelseintäkter	105,3	115,8	-9,1%	396,9	407,4	-2,6%
EBITDA	16,9	31,1	-45,6%	66,4	80,6	-17,6%
Operativ EBITDA <sup>1</sup>	16,9	24,4	-30,7%	62,8	70,3	-10,7%
Operativ EBITDA %	17,0%	23,4%	-6,4 pe	17,3%	19,1%	-1,8 pe
Rörelseresultat	-3,4	12,7	-126,8%	-22,1	-6,0	268,3%
Resultat per aktie (SEK) <sup>2</sup>	-0,24	-0,12	na	-2,24	-2,07	na
Operativt kassaflöde	-2,4	35,3	-106,8%	na	89,4	na
Soliditet	34,2%	18,0%	16,2 pe	34,2%	33,9%	0,3 pe

1) pe, procentenheter. 2) Antal aktier för jämförande period har dividerats med 10 för att få jämförbara data i och med den sammanslagning av aktier som skedde under hösten 2020 då 10 aktier slogs samman till 1. 3) RTM, Rullande tolv månader.



## MATTI VIKKULA

Verkställande direktör och koncernchef

## KONCERNENS MÅL

- Produktionskapaciteten ska uppgå till biogas motsvarande minst 700 GWh 2024.
- Rörelseintäkterna ska uppgå till minst 750 MSEK 2024.
- Operativ EBITDA-marginal ska uppgå till minst 30% 2024.
- Soliditeten ska löpande vara minst 25%.

## Vi ser en tydlig och stegvis återhämtning från och med tredje kvartalet 2020. Jämfört med Q4 2020 ökade såld GWh med 5 procent och nådde därmed den högsta volymen sedan pandemin bröt ut.

Jämfört med första kvartalet 2020, som var relativt opåverkat av pandemin, minskade såld GWh med 10 procent och uppgick till 90 (100) GWh.

Nedgången förklaras främst av pandemins negativa påverkan på efterfrågan i Sverige, försenat svenskt produktionsstöd samt fortsatta driftstörningar och underhållsarbete i den norska verksamheten under januari.

Nettoomsättningen i kvartalet blev oförändrad och uppgick till 97,5 MSEK. Proforma minskade nettoomsättningen med 14 procent, vilket förklaras av ett normaliserat första kvartal för Ekdalens Biotransporter. Summa rörelseintäkter minskade med 9 procent och uppgick till 105,3 MSEK. Operativ EBITDA minskade med 31 procent och uppgick till 16,9 MSEK motsvarande en marginal på 17 procent.

Beslut om produktionsstödet i Sverige avseende biogasinvesteringar för 2021 försenades, men i april fick vi positivt besked och bedömer att totalsumman blir densamma som föregående år, vilken ska betalas ut under en 9-månadersperiod (april-december 2021). Förseningen har påverkat resultatet för första

## VÄSENTLIGA HÄNDELSER UNDER FÖRSTA KVARTALET 2021

### KLIMATKLIVET BEVILJAR 135 MSEK

Klimatklivet har beviljat Scandinavian Biogas 135 MSEK i investeringsbidrag. Bidragen gäller projekt för utbyggnad av produktionskapacitet samt flytandegöring (LBG) av biogas som produceras vid koncernens anläggningar i Stockholmsregionen.

### STEGVIS ÅTERHÄMTNING AV SÅLDA VOLYMER

Såld energi, den högsta sedan covid-19, uppgick till 90 (100) GWh. Minskningen förklaras av lägre produktion på grund av covid-19 och lågt kapacitetsutnyttjande under januari i Norge.

### FRAMGÅNGSRIKT UNDERHÅLL I NORGE

Underhållsätgarderna i Norge slutfördes i början av året och anläggningen är sedan februari i full drift.

kvartalet, men beräknas inte påverka helårsresultatet 2021 jämfört med 2020.

I februari passerade vi en viktig milstolpe när Klimatklivet beviljade Koncernen investeringsbidrag på 135 MSEK örnmärkta för utbyggnad av produktionskapacitet avseende flytande biogas (LBG) samt

flytandegöring av en stor del av biogasen som redan produceras vid våra anläggningar i Stockholmsregionen. Anläggningarnas LBG-kapacitet ökas till 220 GWh, med 40 GWh ökning i biogasproduktion. Investeringarna för den fasen uppskattas till sammanlagt ca 300 MSEK.

Affärsområde Norge slutförde framgångsrikt underhållsätgarderna under januari och tillverkningen av flytande biogas (LBG) är i full produktion från och med början av februari. Stabiliseringen möjliggjorde ökat kapacitetsutnyttjande och produktionen ökade med 42 procent jämfört mot föregående kvartal 2020. Jämfört med första kvartalet 2020 sjönk såld GWh med 12 procent, vilket främst förklaras av de produktionsstörningar som nu åtgärdats. Vi räknar med en fortsatt återhämtning efter återgång till normal produktion och fullt kapacitetsutnyttjande.

I april påbörjades investeringsprojektet Skogn II i Norge. Skogn är världens största LBG-producent. Det långsiktiga målet för Skogn är att fördubbla den årliga produktionskapaciteten av flytande biogas från nuvarande 125 GWh till 250 GWh 2024.

Investeringsprojektet i Skogn har delats in i två faser och vi har nu fattat beslut om att påbörja första fasen, Skogn II. Investeringarna för den fasen uppskattas till sammanlagt ca 165 MNOK.

Affärsområde Korea, som utgör cirka 15 procent av omsättningen, minskade såld GWh med 10 %.

Sammanfattningsvis passerade vi flera viktiga milstolpar under första kvartalet och vi följer vår tillväxtplan mot 2024.

### BIOGASSTÖD FÖRSENAT, UTBETALAS FRÅN Q2-21

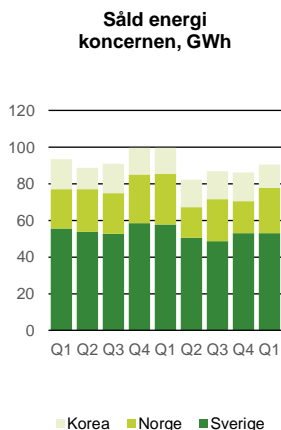
Jordbruksverket har i enlighet med förväntan i början av året fastslagit att totala biogasstödet kommer uppgå till 200 MSEK för 2021 och kommer kunna ansökas april till och med december 2021.

Ledningens bedömning är att totalt stöd för 2021 för bolaget kommer vara enligt förväntan men att det erhålls under nio månader i stället för tolv då ingen utbetalning av stödet kommer ske första kvartalet.

### ANDERS BENGTTSSON FÖRESLÅS TILL NY STYRELSEORDFÖRANDE

Göran Persson, Scandinavian Biogas styrelseordförande sedan 2009, samt Andreas Ahlström har avböjt omval. Valberedningen föreslår omval av Sara Anderson och David Schelin, samt nyval av Petra Einarsson, Tina Helin och Håkon Welde. Valberedningen föreslår vidare att Anders Bengtsson väljs till ny styrelseordförande.

## KONCERNENS OMSÄTTNING OCH RESULTAT



### FÖRSTA KVARTALET

Koncernens nettoomsättning ökade med 0,4 MSEK och uppgick till 97,5 (97,1) MSEK under första kvartalet.

Totala intäkter, bestående av försäljning, biogasstöd och aktiverade kostnader, uppgick till 105,3 (115,8) MSEK. Övriga rörelseintäkter uppgick till 2,2 (14,2) MSEK. Föregående år erhöles försäkringsersättning om 6,9 MSEK avseende anläggningen i Norge samt biogasstöd om ca 4,5 MSEK. Ingen försäkringsersättning eller biogasstöd har erhållits första kvartalet 2021.

Kostnaderna för råvaror och förmödenheter minskade med 5,5 procent och uppgick till med 48,1 (50,9) MSEK. Personalkostnaderna ökade med 3,4 MSEK jämfört med föregående år, främst baserat på förvärvet av Ekdalens Biotransporter AB som skedde i december 2020. Det är från den tidpunkten som bolaget konsoliderades och är således inte var med i första kvartalet, 2020. Ekdalens har 15 anställda.

Koncernens EBITDA minskade med 45,6 procent och uppgick till 16,9 (31,1) MSEK i kvartalet. EBITDA påverkades i jämförelseperioden av försäkringsersättning i den norska verksamheten på 6,9 MSEK samt biogasstöd om ca 4,5 MSEK.

För första kvartalet uppgick operativ EBITDA till 16,9 (24,4) MSEK. Anledningen till försämrad operativ EBITDA jämfört med föregående år beror till största del på underhållsstoppet på anläggningen i Skogn som skedde för att öka produktionsstabiliteten samt att inget biogasstöd gavs för första kvartalet 2021.

Rörelseresultatet uppgick under första kvartalet 2021 till -3,4 (12,7) MSEK. Koncernens resultat efter skatt uppgick till -7,3 (-2,0) MSEK under kvartalet, varav 6,1 (-0,6) MSEK kommer från orealiserade valutakursförändringar.

### PROFORMA OMSÄTTNING OCH RESULTAT

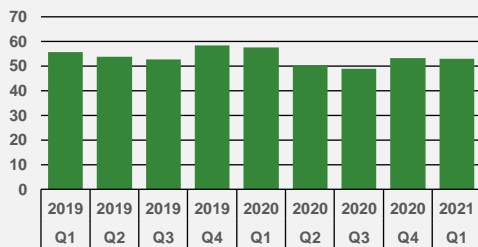
Proforma för 2021 och 2020 inkluderar antagande att Ekdalens verksamhet varit helägt dotterbolag hela 2020. Nettoomsättningen för första kvartalet 2020 uppgick till proforma 113,3 MSEK. EBITDA uppgick i första kvartalet 2020 till 39,8 MSEK och operativ EBITDA uppgick till 33,1 MSEK. Operativ EBITDA-marginal uppgick första kvartalet 2020 till 26,0 procent.

Ekdalens förvärvades 18 december 2020 och det är från det datumet som bolaget konsolideras i koncernen.

MSEK	jan-mar	Proforma		RTM
	2021	jan-mar 2020	Helår 2020	
Nettoomsättning	97,5	113,3	385,6	430,5
EBITDA	16,9	38,0	103,6	81,3
EBITDA %	16,1%	28,8%	22,8%	18,9%
Operativ EBITDA	16,9	31,3	93,3	77,8
Operativ EBITDA%	17,0%	24,6%	22,4%	20,6%

## SVERIGE

Såld GWh per kvartal



### Händelser under kvartalet

- Volymen stegvis tillbaka till en mer normaliserad nivå sedan starten av covid-19.
- Klimatklivet beviljade Koncernen 135 MSEK i investeringsbidrag.
- Inget biogasstöd utbetalades under första kvartalet 2021.
- Miljötilstånd för utbyggnad av Mönsterås är erhållna men överklagade.

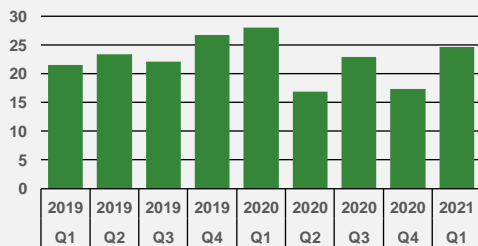
SVERIGE	Första kvartalet			12 månader	
	jan-mar	jan-mar	Δ	RTM	Helår
<b>MSEK, om ej annat anges</b>	<b>2021</b>	<b>2020</b>		<b>31-mars</b>	<b>2020</b>
Såld GWh	53,1	57,6	-7,8%	205,4	209,8
Nettoomsättning	62,0	53,8	15,4%	210,2	203,7
Övriga intäkter	1,8	6,4	-71,3%	16,4	26,5
Summa rörelseintäkter	67,9	63,0	7,7%	226,6	241,5
Rörelsekostnader	-52,7	-46,9	12,2%	-180,3	-182,3
EBITDA	15,2	16,1	-5,2%	46,3	59,1
Operativ EBITDA	15,2	16,1	-5,2%	46,3	59,1
Operativ EBITDA %	23,8%	26,7%		20,4%	25,7%

Såld energi blev 7,8% lägre än motsvarande period föregående år beroende på covid-19. Inget biogasstöd erhöles under första kvartalet 2021. Dock förväntas biogasstödet för 2021 att bli detsamma som 2020, och att utbetalning sker över 9 månader i stället för 12.

Nettoomsättningen blev 15,4% högre jämfört med motsvarande kvartal 2020. Ökningen förklaras främst av förvärvet av Ekdalens Biotransporter AB som förvärvades i december 2020. Den totala mängden behandlat organiskt avfall i affärsområde Sverige uppgick i snitt till 194 (231) ton per dag i kvartalet.

## NORGE

Såld GWh per kvartal



### Händelser under kvartalet

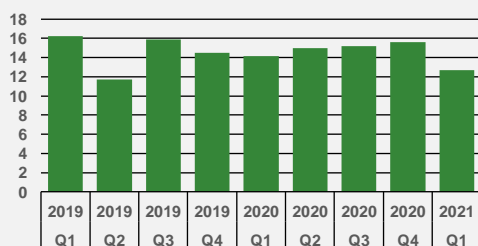
- Produktionen i full gång i februari efter underhållsstoppet som syftade till stabiliserande åtgärder.
- Försäkringsärendet för tanken är avslutat.

NORGE	Första kvartalet			12 månader	
	jan-mar	jan-mar	Δ	RTM	Helår
<b>MSEK, om ej annat anges</b>	<b>2021</b>	<b>2020</b>		<b>31-mars</b>	<b>2020</b>
Såld GWh	24,6	28,0	-12,0%	81,7	85,0
Nettoomsättning	23,5	26,8	-12,4%	73,7	75,9
Övriga intäkter	0,1	7,0		17,8	24,4
Summa rörelseintäkter	25,1	35,9	-30,1%	97,1	106,4
Rörelsekostnader	-21,1	-21,0	0,2%	-71,6	-70,7
EBITDA	4,0	14,8	-73,0%	25,5	35,8
Operativ EBITDA	4,0	8,1		10,3	13,8
Operativ EBITDA %	17,0%	24,0%		11,3%	13,8%

Produktionen utvecklades sämre än motsvarande period föregående år beroende på att januari och delar av februari fortsatt var påverkat av de underhållsåtgärder som tidigare rapporterats om. Första kvartalet 2020 hade anläggningen full produktion hela perioden. Underhållsåtgärderna påverkade nettoomsättningen för perioden som blev något sämre än samma period föregående år. Operativt EBITDA var lägre än motsvarande period föregående år. Den totala mängden behandlat organiskt avfall i affärsområde Norge uppgick i snitt till 277 (200) ton per dag i kvartalet.

## KOREA

Såld GWh per kvartal



### Händelser under kvartalet

- Produktion i linje med förväntan.

KOREA	Första kvartalet			12 månader	
	jan-mar	jan-mar	Δ	RTM	Helår
<b>MSEK, om ej annat anges</b>	<b>2021</b>	<b>2020</b>		<b>31-mars</b>	<b>2020</b>
Såld GWh	12,7	14,1	-10,3%	58,4	59,9
Nettoomsättning	12,0	14,0	-14,0%	57,3	58,8
Övriga intäkter	-	-		-	-
Summa rörelseintäkter	12,0	14,0	-14,0%	57,3	58,8
Rörelsekostnader	-9,6	-10,9	-12,1%	-58,3	-59,2
EBITDA	2,4	3,1	-20,6%	-1,0	-0,4
Operativ EBITDA	2,4	3,1		10,7	11,2
Operativ EBITDA %	20,3%	22,0%		18,6%	19,0%

Produktionen utvecklades i linje med motsvarande period föregående år. Försäljningen var något lägre än motsvarande period förra året mestadels baserat på efterfrågan. Operativ EBITDA är i stort sett i linje med föregående år. Den totala mängden behandlat organiskt avfall i affärsområde Korea uppgick i snitt till 177 (184) ton per dag i kvartalet.

**RESULTAT OCH RESULTAT PER AKTIE**

Periodens resultat efter skatt uppgick till -7,3 (-2,0) MSEK. Resultat per aktie före och efter utspädning uppgick till -0,24 (-0,12) SEK.

**KASSAFLÖDE**

Det operativa kassaflödet uppgick till -2,4 (35,3) MSEK. Totalt kassaflöde för perioden uppgick till -52,7 (49,0) MSEK och avser till största del amortering av lån och leasingsskuld med 32,0 och förändring av spärrade bankmedel om 12,3 MSEK. Övrig förändring är hänförlig till normal förändring i rörelsekapitalet. Investeringar i anläggningstillgångar uppgick för perioden till 9,6 (18,7) MSEK.

**INVESTERINGAR**

Investeringarna i materiella och immateriella tillgångar under första kvartalet uppgick till 9,6 (18,7) MSEK.

Per 31 mars 2021 var det bokförda värdet på koncernens materiella och immateriella anläggningstillgångar 1 042,9 (961,4) MSEK, varav 294,3 (311,0) MSEK avser leasingobjekt som koncernen innehar enligt leasingavtal som följer standarden IFRS 16.

**FINANSIERING**

Likvida medel per 31 mars 2021 uppgick till 327,5 (85,9) MSEK

Verksamheten är finansierad med eget kapital, lån från externa kreditgivare och finansiell leasing. I Sverige leasas en stor del av produktionsanläggningarna med en löptid på ungefär 25 år. Långfristiga räntebärande skulder, exklusive leasing, uppgick per 31 mars 2021 till 490,7 (268,5) MSEK.

Koncernen har en ambition att växa ytterligare och arbetar aktivt med nya projekt. Koncernen räknar med att finansiering av stora framtida projekt kommer att kräva olika typer av samarbeten och finansieringar, beroende på projektets struktur och placering, dock framför allt främmande kapital.

Genom den lyckade emissionen i december om 350,0 MSEK före transaktionskostnader har vi kunnat säkerställa finansieringen av koncernens tillväxtplan med eget kapital, samtidigt som vi fått en både bredare och starkare ägarbas.

**FINANSIELL STÄLLNING**

Balansomslutningen per 31 mars 2021 var 1 531,6 (1 188,8) MSEK. Upplåning avseende leasing uppgick till 305,2 (314,1) MSEK. Det egna kapitalet har förändrats under perioden med periodens resultat, förändring i valutakurseffekt samt tillskott från minoriteten.

**AKTIEN**

Antalet aktier uppgår till 30 533 852 (168 256 961) aktier. Kvotvärdet är 2,0 SEK (0,2) per aktie och varje aktie berättigar till en röst. Samtliga utestående aktier är stamaktier och medför därmed lika rätt till andel i Scandinavian Biogas Fuels International AB:s (publ) tillgångar och resultat.

Bolagets aktier är noterade vid Nasdaq First North Premier Growth Market sedan 16 december 2020. Teckningskursen vid noteringen var 37,50 kronor per aktie. Per 31 mars 2021 uppgick kursen till 43,20 kr per aktie vid stängning.

Aktiens kortnamn är BIOGAS och ISIN-koden är SE001542896. LEI-koden är 549300VWBIVTYSH87870.

**ÄGARFÖRHÅLLANDEN PER 31 MARS 2021, I PROCENT**

Ägare 31 mars 2021	Antal aktier	%
TrønderEnergi AS	3 713 272	12,2%
Bengtssons Tidnings AB	3 648 376	11,9%
Ilija Batljan Invest AB	2 666 400	8,7%
Northern Trust	2 168 279	7,1%
Länsförsäkringar Småbolag	1 751 940	5,7%
Apriori AB	1 471 674	4,8%
Handelsbanken Hållbar	1 382 793	4,5%
BNP Paribas Luxemburg	972 834	3,2%
Skandia Sverige Hållbar	800 000	2,6%
Lannebo Sverige Hållbar	619 365	2,0%
<b>Övriga</b>	<b>11 338 919</b>	<b>37,1%</b>
<b>Summa aktier</b>	<b>30 533 852</b>	<b>100,0%</b>

**GRÖN FINANSIERING - RAMVERK FÖR AKTIER**

Scandinavian Biogas har granskats av CICERO Shades of Green AS ("CICERO"), som erbjuder en marknadsledande oberoende, forskningsbaserad utvärdering av gröna obligationer och hållbarhetsobligationer och bedömer skulder i mörkgröna, mellangröna, och ljusgröna nyanser för att erbjuda investerare bättre insikt i miljö kvalitet och klimatrisker samt fullständiga företagsbedömningar.

CICERO har även utvecklat en ny metod för bedömningar av företag genom att utvidga det gröna finansieringsramverket till att omfatta hela företaget och dess aktier med inblick i de gröna övergångsambitionerna genom att lägga till ljus, medium och mörkbrun nyansering ("shading") till de tre gröna nyanseringarna ("shadings").

**Scandinavian Biogas' betyg**

I augusti 2020 slutförde CICERO sin second opinion för Scandinavian Biogas och bedömde företagets skuldfinansiering till mörkgrön och en bolagsstyrningsrankning till god. I november 2020 tilldelade CICERO en mörkgrön nyansering ("Dark Green shading") till alla Scandinavian Biogas intäktströmmar och investeringar, och ett bolagsstyrningsresultat till god.

**VÄSENTLIGA RISKER OCH OSÄKERHETER I VERKSAMHETEN****Twister**

Nedan redogörs för vad som hänt i koncernens pågående twister sedan årsskiftet 2020. Status är i övrigt oförändrad och för en mer omfattande beskrivning av tvisterna hänvisas till årsredovisningen 2020.

Det koreanska dotterbolaget öppnade en rättegångsprocess i Ulsans förvaltningsdomstol under 2017 angående vissa servicekostnader som Ulsan City har fakturerat till dotterbolaget. Domstolen har beslutat i olika faser att fakturorna inte är föremål för en förvaltningsrättslig process. Givet att dessa servicekostnader inte är föremål för en förvaltningsrättslig process har det koreanska dotterbolaget påbörjat en civilrättslig process. I april 2021 meddelade domstolen att en första inledande förhandling kommer ske under maj 2021.

En av koncernens leverantörer till projektet i Skogn, Norge, har, som tidigare kommunicerats, indikerat vissa ersättningskrav, framför allt rörande markarbeten. Ett formellt krav på ursprungligen ca 78 MNOK inkom i oktober 2018, som senare har reducerats till 64 MNOK. Koncernen har dock tidigare ingått ett förlikningsavtal med nämnda leverantör och är fortfarande av åsikten att de indikerade ersättningarna ingår i det avtalet. Oaktat detta har koncernen i sitt norska bolag reserverat 5 MNOK i december 2018 av ställda krav enligt god redovisningssed av försiktighetsskäl. Förlikningsprocessen har under hösten 2020 övergått till skiljedomsförfarande då parterna

inte kunnat mötas. Bolaget har ett motkrav på motparten. Ledningens bedömning är fortsatt att tidigare reserverade belopp är relevanta.

Väsentliga risker och osäkerhetsfaktorer beskrivs i senaste årsredovisningen som finns tillgänglig på [www.scandinavianbiogas.com](http://www.scandinavianbiogas.com).

#### TRANSAKTIONER MED NÄRSTÅENDE

Bolagets privata kreditfacilitet om 200 MSEK med en senior facilitet har markant bättre lånevillkor än tidigare faciliteter. Faciliteten är en bryggfinansiering och togs upp i september 2020. Löptiden är 18 månader och långgivaren definieras som närstående.

#### MEDARBETARE

Den 31 mars 2021 hade verksamheten totalt 91 (78) anställda varav 56 (41) anställda i Sverige, 20 (21) i Korea och 15 (16) i Norge. Ökningen av antalet anställda i Sverige är främst hänförlig till förvärvet av Ekdalens Biotransporter AB.

#### MODERBOLAGET

Scandinavian Biogas Fuels International AB (publ) ("Bolaget") är moderbolag i koncernen Scandinavian Biogas som består av ett flertal både helägda och delägda bolag registrerade i Sverige, Norge och Korea. Verksamheten bedrivs i huvudsak i dotterbolagen. Scandinavian Biogas Fuels International AB (publ) har sitt säte och huvudkontor i Stockholm.

Moderbolagets totala intäkter under första kvartalet 2021 var 0,6 (0,7) MSEK. Resultatet efter skatt var 3,4 (-6,4) MSEK under

perioden januari till mars 2021.

Likvida medel per 31 mars 2021 uppgick till 318,5 (57,2) MSEK. Balansomslutningen uppgick vid samma tidpunkt till 1 122,1 (633,7) MSEK.

#### FRAMTIDSUTSIKTER

Behovet av förnybar energi som kan ersätta fossila bränslen som kol, olja och naturgas till rimliga priser är stort. I olika utvärderingar av förnybara alternativ som går att massproducera, har intresset för biogas ökat och därmed även efterfrågan, vilken väntas tillta ytterligare i takt med att utbudet ökar. Inom bl.a. tung transportsektor förväntas efterfrågan för flytande biogas öka markant de kommande åren. Marknadspriset på fossil energi innebär dock viss osäkerhet för marknadspriset på biogas samt tillväxt och nya investeringar för förnybar energi.

Det finns ett uppenbart intresse från Riksdag och Regering i Sverige för biogas som en del av framtidens fossilfria energilösning. Enligt biogasutredningen, har regeringen i höstbudgeten föreslagit fortsatt stöd för biogasproduktionen samt bekräftat förberedelserna för ett långsiktigt produktionsstödsystem. Förutsättningarna för svensk biogasindustri är på väg att förstärkas och vi ser ljus på framtiden.

Koncernens långsiktiga målsättning är att via Scandinavian Biogas kunskap och erfarenhet säkerställa tillväxt av biogasleverans och biogas användning. Leveransen kan, förutom från egna anläggningar, också komma från tredje part och bidra till koncernens omsättning via till exempel licens- eller drift- och serviceavtal.

## UNDERSKRIFTER

Stockholm den 29 april 2021

Scandinavian Biogas Fuels International AB (publ)

VD Matti Vikkula

*Denna delårsrapport har ej varit föremål för granskning av bolagets revisorer.*

## ÖVRIG INFORMATION

Scandinavian Biogas Fuels International AB (publ)  
organisationsnummer 556528-4733,  
[info@scandinavianbiogas.com](mailto:info@scandinavianbiogas.com), [www.scandinavianbiogas.se](http://www.scandinavianbiogas.se)

#### Press- och analytiker möte torsdagen den 29 april kl. 10:20

Investorer, analytiker och media är inbjudna till en konferens via Teams där rapporten presenteras av Matti Vikkula, CEO och Anna Budzynski, CFO. Presentationen kommer att hållas på engelska och avslutas med frågor. Hela mötet kommer att spelas in och publiceras på bolagets webb cirka en timme efter avslutat möte.

För att delta klicka på denna länk >> [Scandinavian Biogas 2021-Q1 presentation via TEAMS](#). Är det första gången du använder Teams blir du ombedd att ladda ner en app.

Presentation kan laddas ned vid Scandinavian Biogas webbplats cirka 1 timme innan mötet.

#### Kalender

Årsstämma	29 april 2021
Delårsrapport januari-juni 2021	20 aug 2021
Delårsrapport januari-september 2021	29 okt 2021
Bokslutskommuniké januari-december 2021	17 feb 2021
Årsredovisning 2021	31 mars 2022

#### Kontaktpersoner

Matti Vikkula, VD & Koncernchef, telefon: +46 70-597 99 38  
Anna Budzynski, CFO, telefon: +46 70-043 43 13

*Denna information är sådan som Scandinavian Biogas Fuels International AB (publ) är skyldigt att offentliggöra enligt EU:s marknadsmissbruksförordning. Informationen lämnades, enligt kontaktpersoners försorg, för offentliggörande torsdagen den 29 april 2021 kl. 07:30*

## KONCERNENS RAPPORT ÖVER TOTALRESULTAT

KONCERN	Första kvartalet			Proforma
	jan-mar 2021	jan-mar 2020	Helår 2020	Helår 2020
<b>KSEK</b>				
<b>Rörelsens intäkter</b>				
Nettoomsättning	97 537	97 144	338 386	410 008
Aktiverat arbete för egen räkning	5 483	4 487	17 286	12 033
Övriga rörelseintäkter	2 247	14 216	51 760	31 704
<b>Summa</b>	<b>105 267</b>	<b>115 847</b>	<b>407 432</b>	<b>453 745</b>
<b>Rörelsens kostnader</b>				
Råvaror och förmödenheter	-48 087	-50 920	-197 659	-192 383
Övriga externa kostnader	-18 749	-15 675	-58 720	-79 620
Personalkostnader	-21 482	-18 104	-70 456	-78 043
Av- och nedskrivningar av materiella och immateriella anläggningstillgångar	-20 173	-18 234	-85 723	-91 944
Övriga rörelsekostnader	-139	-229	-912	2 749
<b>Summa rörelsekostnader</b>	<b>-108 630</b>	<b>-103 162</b>	<b>-413 470</b>	<b>-444 739</b>
<b>Rörelseresultat</b>	<b>-3 363</b>	<b>12 685</b>	<b>-6 038</b>	<b>9 006</b>
Netto valutakursdifferenser	6 068	-573	-9 441	1 274
Finansiella intäkter	29	68	214	252
Finansiella kostnader	-9 957	-14 422	-49 203	-63 443
<b>Finansiella poster – netto</b>	<b>-3 860</b>	<b>-14 927</b>	<b>-58 430</b>	<b>-61 917</b>
<b>Resultat före skatt</b>	<b>-7 223</b>	<b>-2 242</b>	<b>-64 468</b>	<b>-52 912</b>
Inkomstskatt	-78	219	1 273	
<b>Periodens resultat</b>	<b>-7 301</b>	<b>-2 023</b>	<b>-63 195</b>	

Övrigt totalresultat	Första kvartalet		
	jan-mar 2021	jan-mar 2020	Helår 2020
<b>KSEK</b>			
Valutakursdifferenser	8 042	-13 294	-7 572
<b>Övrigt totalresultat för perioden, netto efter skatt</b>	<b>8 042</b>	<b>-13 294</b>	<b>-7 572</b>
<b>Summa totalresultat för perioden</b>	<b>741</b>	<b>-15 317</b>	<b>-70 767</b>
<b>Samtliga poster i koncernens övriga totalresultat utgör poster som kan återföras i resultaträkningen</b>			
<b>Periodens resultat hänförligt till:</b>			
Moderbolagets aktieägare	-5 939	-3 099	-56 775
Innehav utan bestämmande inflytande	-1 362	1 076	-6 420
	<b>-7 301</b>	<b>-2 023</b>	<b>-63 195</b>
<b>Summa totalresultat hänförligt till:</b>			
Moderbolagets aktieägare	2 485	-10 411	-61 024
Innehav utan bestämmande inflytande	-1 744	-4 906	-9 743
	<b>741</b>	<b>-15 317</b>	<b>-70 767</b>

## KONCERNENS FINANSIELLA STÄLLNING

KSEK	Not	2021-03-31	2020-03-31	2020-12-31
<b>TILLGÅNGAR</b>				
<b>Anläggningstillgångar</b>				
Immateriella tillgångar		119 721	85 393	119 510
Materiella anläggningstillgångar		628 816	565 056	600 022
Nyttjanderättstillgångar	4	294 349	310 968	295 696
Finansiella anläggningstillgångar		53 095	42 111	39 135
Övriga anläggningstillgångar		778	1 222	889
<b>Summa anläggningstillgångar</b>		<b>1 096 758</b>	<b>1 004 750</b>	<b>1 055 252</b>
<b>Omsättningstillgångar</b>				
Varulager m.m.		8 992	13 975	9 907
Kundfordringar		45 499	51 191	58 584
Övriga fordringar	5	23 646	18 584	20 125
Förutbetalda kostnader och upplupna intäkter		29 268	14 334	16 859
Likvida medel		327 480	85 934	378 771
<b>Summa omsättningstillgångar</b>		<b>434 885</b>	<b>184 018</b>	<b>484 246</b>
<b>SUMMA TILLGÅNGAR</b>		<b>1 531 643</b>	<b>1 188 768</b>	<b>1 539 498</b>
<b>EGET KAPITAL</b>				
<b>Eget kapital som kan hänföras till moderföretagets aktieägare</b>				
Aktiekapital		61 067	33 651	61 067
Övrigt tillskjutet kapital		1 271 372	880 048	1 271 372
Omräkningsreserv		9 467	-2 013	1 048
Balanserad vinst inklusive periodens totalresultat		-805 887	-746 272	-799 948
		<b>536 019</b>	<b>165 414</b>	<b>533 539</b>
Innehav utan bestämmande inflytande		-12 077	48 189	-11 733
<b>Summa eget kapital</b>		<b>523 942</b>	<b>213 603</b>	<b>521 805</b>
<b>SKULDER</b>				
<b>Långfristiga skulder</b>				
Upplåning	7	770 655	564 902	765 261
Uppskjutna skatteskulder		11 937	1 938	12 249
Övriga avsättningar		193	24 416	13 063
<b>Summa långfristiga skulder</b>		<b>782 785</b>	<b>591 256</b>	<b>790 573</b>
<b>Kortfristiga skulder</b>				
Upplåning	7	91 519	239 806	69 713
Leverantörsskulder		70 036	70 856	67 665
Övriga skulder		15 429	25 705	33 563
Upplupna kostnader och förutbetalda intäkter		47 932	47 542	56 179
<b>Summa kortfristiga skulder</b>		<b>224 916</b>	<b>383 909</b>	<b>227 120</b>
<b>SUMMA EGET KAPITAL OCH SKULDER</b>		<b>1 531 643</b>	<b>1 188 768</b>	<b>1 539 498</b>



## KONCERNENS RAPPORT ÖVER FÖRÄNDRINGAR I EGET KAPITAL

### Hänförligt till Moderbolagets aktieägare

Belopp i KSEK	Aktie- kapital	Övrigt tillskjutet kapital	Omräknings- reserv	Balanserat resultat	Summa	Innehav utan bestämmande inflytande	Summa eget kapital
<b>Ingående balans per 1 januari 2020</b>	<b>33 651</b>	<b>880 048</b>	<b>5 297</b>	<b>-743 173</b>	<b>175 823</b>	<b>53 098</b>	<b>228 922</b>
Periodens resultat				-3 099	-3 099	1 076	-2 023
Valutakursdifferenser			-7 310		-7 310	-5 985	-13 295
<b>Summa totalresultat</b>	<b>-</b>	<b>-</b>	<b>-7 310</b>	<b>-3 099</b>	<b>-10 409</b>	<b>-4 909</b>	<b>-15 318</b>
<b>Utgående balans per 31 mars 2020</b>	<b>33 651</b>	<b>880 048</b>	<b>-2 013</b>	<b>-746 272</b>	<b>165 414</b>	<b>48 189</b>	<b>213 604</b>
<b>Ingående balans per 1 januari 2021</b>	<b>61 066</b>	<b>1 271 372</b>	<b>1 048</b>	<b>-799 948</b>	<b>533 538</b>	<b>-11 733</b>	<b>521 805</b>
Periodens resultat				-5 939	-5 939	-1 362	-7 301
Valutakursdifferenser			8 419		8 419	-382	8 037
<b>Summa totalresultat</b>	<b>-</b>	<b>-</b>	<b>8 419</b>	<b>-5 939</b>	<b>2 480</b>	<b>-1 744</b>	<b>736</b>
Tillskott från innehavare utan bestämmande inflytande						1 400	1 400
<b>Summa tillskott från och värdeöverföringar till aktieägare, redovisade direkt i eget kapital</b>	<b>-</b>	<b>-</b>	<b>-</b>	<b>-</b>	<b>-</b>	<b>1 400</b>	<b>1 400</b>
<b>Utgående balans per 31 mars 2021</b>	<b>61 066</b>	<b>1 271 372</b>	<b>9 467</b>	<b>-805 887</b>	<b>536 018</b>	<b>-12 077</b>	<b>523 941</b>

## KONCERNENS RAPPORT ÖVER KASSAFLÖDEN

KONCERN		Första kvartalet		
		jan-mar 2021	jan-mar 2020	Helår 2020
<b>KSEK</b>	<b>Not</b>			
<b>Kassaflöde från den löpande verksamheten</b>				
Rörelseresultat före finansiella poster		-3 860	12 662	-6 038
Av- och nedskrivningar		20 173	18 486	85 723
Övriga ej likviditetspåverkande poster		3 418	-1 039	18 389
Betald ränta		-3 322	-7 254	-30 206
<b>Kassaflöde från den löpande verksamheten före förändring i rörelsekapitalet</b>		<b>16 409</b>	<b>22 855</b>	<b>67 868</b>
<b>Kassaflöde från förändring av rörelsekapital</b>				
Ökning/minskning av varulager		915	795	7 687
Ökning/minskning av rörelsefordringar		-2 784	14 426	11 221
Ökning/minskning av rörelseskulder		-16 924	-2 753	2 590
<b>Summa förändring av rörelsekapital</b>		<b>-18 793</b>	<b>12 468</b>	<b>21 498</b>
<b>Kassaflöde från den löpande verksamheten</b>		<b>-2 384</b>	<b>35 323</b>	<b>89 366</b>
<b>Kassaflöde från investeringsverksamheten</b>				
Köp av immateriella tillgångar		-1 041	-334	-3 244
Köp av materiella anläggningstillgångar		-8 555	-18 358	-55 496
Avyttring av materiella anläggningstillgångar		-	41	41
Spärrade bankmedel och övriga förändringar i finansiella anläggningstillgångar	5	-12 293	-2 919	1 129
<b>Kassaflöde från investeringsverksamheten</b>		<b>-21 889</b>	<b>-21 570</b>	<b>-57 570</b>
<b>Kassaflöde från finansieringsverksamheten</b>				
Nyemission		-	-	321 074
Förvärv dotterbolag		-	-	-15 724
Upptagna lån	7	2 103	197 500	410 513
Amortering av lån och leasingavtal	7	-31 953	-260 250	-502 505
Tillskott till/från innehavare utan bestämmande inflytande		1 400	-	-
<b>Kassaflöde från finansieringsverksamheten</b>		<b>-28 450</b>	<b>-62 750</b>	<b>213 358</b>
<b>Periodens totala kassaflöde</b>		<b>-52 723</b>	<b>-48 997</b>	<b>245 154</b>
<b>Minskning/ökning av likvida medel</b>				
Likvida medel vid periodens början		378 771	136 384	136 384
Kursdifferenser i likvida medel		1 432	-1 453	-2 767
<b>Likvida medel vid periodens slut</b>		<b>327 480</b>	<b>85 934</b>	<b>378 771</b>

## MODERBOLAGETS RESULTATRÄKNING

MODERBOLAGET	Första kvartalet		
	jan-mar 2021	jan-mar 2020	Helår 2020
<b>MSEK</b>			
<b>Rörelsens intäkter</b>			
Omsättning	608	654	3 046
<b>Summa rörelsens intäkter</b>	<b>608</b>	<b>654</b>	<b>3 046</b>
Rörelsens kostnader	-2 033	-1 178	-4 748
Rörelseresultat	-1 425	-524	-1 702
Finansiella poster netto	4 869	-5 839	-72 715
<b>Resultat före boksluts-dispositioner och skatt</b>	<b>3 444</b>	<b>-6 363</b>	<b>-74 417</b>
<b>Bokslutsdispositioner</b>			
Erhållna/lämnade koncernbidrag	-	-	20 498
<b>Summa bokslutsdispositioner</b>	<b>-</b>	<b>-</b>	<b>20 498</b>
<b>Resultat före skatt</b>	<b>3 444</b>	<b>-6 363</b>	<b>53 919</b>
Inkomstskatt	-	-	-
<b>Periodens resultat</b>	<b>3 444</b>	<b>-6 363</b>	<b>-53 919</b>

## MODERBOLAGETS BALANSRÄKNING

Belopp i KSEK	Not	2021-03-31	2020-03-31	2020-12-31
<b>TILLGÅNGAR</b>				
<b>Anläggningstillgångar</b>				
<b>Finansiella anläggningstillgångar</b>				
Andelar i koncernföretag		357 527	226 613	355 427
Fordringar hos koncernföretag		464 343	313 073	432 197
<b>Summa finansiella anläggningstillgångar</b>		<b>821 870</b>	<b>539 686</b>	<b>787 624</b>
<b>Summa anläggningstillgångar</b>		<b>821 870</b>	<b>539 686</b>	<b>787 624</b>
<b>Omsättningstillgångar</b>				
<b>Kortfristiga fordringar</b>				
Fordringar hos koncernföretag		24 496	36 084	12 149
Övriga fordringar		296	169	1 412
Förutbetalda kostnader och upplupna intäkter		2 463	504	2 404
<b>Summa kortfristiga fordringar</b>		<b>27 255</b>	<b>36 757</b>	<b>15 965</b>
<b>Kassa och Bank</b>		<b>266 311</b>	<b>57 225</b>	<b>318 495</b>
<b>Summa omsättningstillgångar</b>		<b>293 566</b>	<b>93 982</b>	<b>334 460</b>
<b>SUMMA TILLGÅNGAR</b>		<b>1 115 436</b>	<b>633 668</b>	<b>1 122 084</b>
<b>EGET KAPITAL OCH SKULDER</b>				
<b>Eget kapital</b>		<b>763 717</b>	<b>354 222</b>	<b>760 273</b>
<b>Långfristiga skulder</b>				
Räntebärande lån	7	200 000	-	200 000
Koncerninterna lån		142 217	23 000	142 217
<b>Summa långfristiga skulder</b>		<b>342 217</b>	<b>23 000</b>	<b>342 217</b>
<b>Kortfristiga skulder</b>				
Upplåning	7	19	250 226	19
Leverantörsskulder		950	139	6 955
Skulder till koncernföretag		7 508	2 008	6 239
Upplupna kostnader och förutbetalda intäkter		1 025	4 073	6 381
<b>Summa kortfristiga skulder</b>		<b>9 502</b>	<b>256 446</b>	<b>19 594</b>
<b>SUMMA EGET KAPITAL OCH SKULDER</b>		<b>1 115 436</b>	<b>633 668</b>	<b>1 122 084</b>

## NOTER

### NOT 1 ALLMÄN INFO

Moderbolaget Scandinavian Biogas Fuels International AB (publ), org.nr. 556528-4733, bedriver verksamhet i associationsformen aktiebolag och har sitt säte i Stockholm i Sverige. Huvudkontorets adress är Holländargatan 21A, 111 60 Stockholm.

Samtliga belopp redovisas i tusentals kronor (KSEK) om inte annat anges. Uppgifterna inom parentes avser motsvarande period föregående år.

### NOT 2 SAMMANFATTNING REDOVISNINGSPRINCIPER

Scandinavian Biogas Fuels International AB (publ) tillämpar IFRS (International Reporting Standards) som de antagits av Europeiska Unionen. Denna delårsrapport är upprättad i enlighet med IAS 34, Delårsrapportering. Rapporten för moderbolaget har upprättats enligt ÅRL 9 kapitlet och RFR 2 Redovisning för juridiska personer. Delårsrapporten ska läsas tillsammans med årsredovisningen för räkenskapsåret som slutade den 31 december 2020.

Redovisningsprinciperna är i överensstämmelse med de principer som tillämpades föregående räkenskapsår. Moderbolaget redovisar sin lokalhyra även fortsättningsvis som en operationell leasing.

Inga andra av de IFRS eller IFRIC-tolkningar som ännu inte har trätt i kraft, väntas ha någon väsentlig inverkan på koncernen.

### NOT 3 NYTTJANDERÄTTSTILLGÅNGAR

Koncernen har leasingobjekt som redovisas som finansiell leasing, i enlighet med IFRS 16. Koncernen har utgått från en diskonteringsränta på 3,70% för Affärsområde Sverige då det motsvarar den ränta som betalas för aktuella banklån. Den räntenivån är också i paritet med vad tomträttsavgälder ligger på i ränta i dagsläget i Stockholmsområdet. För Affärsområde Norge ligger vald diskonteringsränta på 4,43% som motsvarar räntan för affärsområdets aktuella banklån.

Under delårsperioden januari till mars 2021 har 8,3 (8,0) MSEK förbättrat EBITDA då IFRS 16 minskar rörelsekostnader samtidigt som avskrivningar och finansiella kostnader ökar med motsvarande belopp totalt. Skuld för finansiell leasing uppgick vid delårsperiodens slut till 305,2 (314,1) MSEK.

### NOT 4 SEGMENTREDOVISNING

Scandinavian Biogas delar in verksamheten i tre olika segment baserade på geografiskt läge. Koncernens verksamhet styrs och rapporteras utifrån rörelsesegmenten Affärsområde Sverige, Affärsområde Norge och Affärsområde Korea. Därutöver finns även segmentet Servicecenter och Forskning & Utveckling. Affärsområdena är geografiska organisationer och chefen för varje affärsområde rapporterar direkt till koncernchefen.

Segmentinformationen baseras på samma redovisningsprinciper som för koncernen som helhet och uppgifterna är konsoliderade, det vill säga rensade från koncerninterna poster.

All personal i Sverige är anställda i dotterbolaget Scandinavian Biogas Fuels AB, som ingår under Servicecenter och FoU, som sedan fakturerar de andra koncernbolagen för faktiskt nedlagd tid.

Intäkter, KSEK	jan-mar 2021	jan-mar 2020	Helår 2020
Affärsområde Sverige	67 872	63 003	241 473
Affärsområde Norge	25 077	35 862	106 426
Affärsområde Korea	12 021	13 977	58 795
Servicecenter och FoU	5 545	4 687	16 470
Elimineringar	-5 248	-2 680	-15 732
<b>Koncernen totalt</b>	<b>105 267</b>	<b>114 848</b>	<b>407 432</b>
Rörelsekostnader, KSEK	jan-mar 2021	jan-mar 2020	2020
Affärsområde Sverige	-52 653	-46 944	-182 325
Affärsområde Norge	-21 072	-21 036	-70 657
Affärsområde Korea	-9 580	-10 902	-59 232
Servicecenter och FoU	-10 260	-7 498	-30 352
Elimineringar	5 248	2 680	15 732
<b>Koncernen totalt</b>	<b>-88 318</b>	<b>-83 700</b>	<b>-326 835</b>
Resultat, KSEK	jan-mar 2021	jan-mar 2020	2020
<b>EBITDA</b>			
Affärsområde Sverige	15 219	16 058	59 148
Affärsområde Norge	4 004	14 825	35 769
Affärsområde Korea	2 441	3 075	-437
Servicecenter och FoU	-4 716	-2 811	-13 882
<b>Koncernen totalt</b>	<b>16 949</b>	<b>31 148</b>	<b>80 597</b>
Avskrivningar & nedskrivningar & Övriga rörelsekostnader	-20 173	-18 463	-86 635
<b>Rörelseresultat</b>	<b>-3 224</b>	<b>12 685</b>	<b>-6 038</b>

### NOT 5 ANDRA LÅNGFRISTIGA FORDRINGAR

Koncern, KSEK	2021-03-31	2020-03-31
Spärrade bankmedel	24 988	16 870
Övrigt	3 894	3 693
<b>Summa</b>	<b>28 881</b>	<b>20 563</b>

### NOT 6 ÖVRIGA KORTFRISTIGA FORDRINGAR

I posten övriga fordringar ingår 13,1 (12,3) MSEK avseende upplupet förseningsvite för anläggningen i Skogn, Norge.

**NOT 7 UPPLÅNING**

Redovisade belopp och verkligt värde för långfristig upplåning redovisas nedan:

Långfristig	Redovisat värde			Verkligt värde		
	2021-03-31	2020-03-31	2020-12-31	2021-03-31	2020-03-31	2020-12-31
Skulder till kreditinstitut	261 992	258 160	251 487	261 992	258 160	251 487
Bryggfinansiering	200 000	-	200 000	200 000	-	200 000
Skulder avseende finansiell leasing	279 982	296 443	285 426	279 982	296 443	285 426
Övrig långfristig upplåning	28 681	10 299	28 348	28 681	10 299	28 348
	<b>770 655</b>	<b>564 902</b>	<b>765 261</b>	<b>770 655</b>	<b>564 902</b>	<b>765 261</b>
<b>Kortfristig</b>						
Skulder till kreditinstitut	38 586	222 112	35 253			
Skulder avseende finansiell leasing	25 255	17 675	16 967			
Övrig kortfristig upplåning	27 678	-	17 493			
	<b>91 519</b>	<b>239 806</b>	<b>69 713</b>			

**NOT 8 ALTERNATIVA NYCKELTALSDEFINITIONER****Rörelseresultat/EBIT**

Rörelseresultatet ger en samlad bild av den totala resultatgenereringen i koncernen och beräknas som rörelseresultat före finansiella poster och skatt.

**EBITDA**

EBITDA är ett lönsamhetsmått som koncernen betraktar som relevant för en investerare som vill förstå resultatgenereringen före investeringar i anläggningstillgångar. Koncernen definierar EBITDA (Earnings Before Interest, Tax, Depreciation and Amortization) som rörelseresultatet exklusive övriga rörelsekostnader och av- och nedskrivningar avseende materiella och immateriella tillgångar.

EBITDA	jan - mar 2021	jan - mar 2020	Helår 2020
Rörelseresultat	-3 363	12 685	-6 038
-Av- och nedskrivningar av materiella och immateriella anläggningstillgångar	20 173	18 234	85 723
-Övriga rörelsekostnader	139	229	912
<b>EBITDA</b>	<b>16 949</b>	<b>31 148</b>	<b>80 597</b>

**EBITDA procent**

EBITDA procent definieras som EBITDA genom rörelsens intäkter.

**Operativ EBITDA**

Operativ EBITDA definieras som EBITDA justerad för jämförelsestörande poster.

Operativ EBITDA	jan - mar 2021	jan - mar 2020	Helår 2020
<b>EBITDA</b>	<b>16 949</b>	<b>31 148</b>	<b>80 597</b>
Förändring övrig avsättning avseende tvistprocessen i Korea	-	-	11 625
Försäkringsersättning i Norge	-	-6 703	-20 381
Statligt stöd kopplat till Corona	-	-	-1 541
<b>Operativ EBITDA</b>	<b>16 949</b>	<b>24 445</b>	<b>70 301</b>

**Operativ EBITDA procent**

Operativ EBITDA % definieras som operativ EBITDA dividerat med nettoomsättning plus övriga rörelseintäkter justerat för jämförelsestörande poster.

**Bruttoresultat**

Bruttoresultat är ett lönsamhetsmått som visar bolagets intäkter minus rörliga produktionskostnader.

**Soliditet**

Soliditet är ett mått som visar hur stor andel av tillgångarna som är finansierade med eget kapital. Soliditeten beräknas som summa eget kapital (inklusive innehav utan bestämmande inflytande) dividerat med summa tillgångar.

SOLIDITET	2021-03-31	2020-03-31	2020-12-31
Summa eget kapital (inkl. innehav utan bestämmande inflytande)	523 942	213 603	521 805
Summa tillgångar	1 531 643	1 188 768	1 539 498
<b>Soliditet</b>	<b>34,2%</b>	<b>18,0%</b>	<b>33,9%</b>

**NOT 9 HÄNDELSER EFTER PERIODENS SLUT**

Styrelsen har beslutat att starta utbyggnaden av den norska anläggning för flytande biogas (LBG) i Skogn, utanför Trondheim. Projektet, Skogn II, innebär att koncernen investerar ca 170 miljoner norska kronor för att öka produktionskapaciteten av flytande biogas motsvarande 35 GWh. Anläggningen ska vara i drift under 2022.

Koncernen har intentionen att genomföra investeringar på sammanlagt cirka 1 300 MSEK i såväl existerande som nya produktionsanläggningar i Sverige och Norge för att öka kapaciteten samt att ytterligare fokusera på flytande biogas. Investeringarna ska finansieras med medel från den börsintroduktion som genomfördes i december 2020, statliga stöd och bidrag samt ny skuldfinansiering.

Koncernen har engagerat Nordea som finansiell rådgivare i syfte att utvärdera olika skuldfinansieringsalternativ, inklusive en möjlig senior säkerställd grön obligation och en potentiell revolverande kreditfacilitet. Likviden från sådana möjliga skuldfinansieringsalternativ är avsedda att nyttjas i enlighet med bolagets gröna finansieringsramverk och skulle, tillsammans med eget kapital från börsintroduktionen, fullt ut finansiera investeringarna samt möjliggöra för Scandinavian Biogas och dess dotterbolag att refinansiera befintliga lån, exklusive finansiell leasing.

## OM SCANDINAVIAN BIOGAS

Som en av Nordens största producenter av biogas hjälper Scandinavian Biogas kunder och samarbetspartners med det vi är bäst på – att utforma och driva biogasanläggningar med hög resurs- och energieffektivitet. Det är vårt bidrag till övergången från fossil till förnybar energi.

Scandinavian Biogas grundades 2005 och marknadsför idag förnybar energi baserad på både komprimerad (CBG) och flytande (LGB) biogas och flera därtill relaterade tjänster. Med världsledande kunskap om hur biogasanläggningar bör utformas och drivas för att optimera produktionen av biogas och biogödsel är vi ledande inom storskalig biogasproduktion i Norden och Korea.

En bärande del av Scandinavian Biogas strategiska inriktning är att utveckla metoder och tjänster för allt effektivare biogas- och biogödselproduktion från såväl etablerade som nya avfallstyper. De huvudsakliga råvarorna är i dagsläget slam från avloppsvatten, matavfall, avfall från laxodlingar och restprodukter från industriella processer. Vårt forsknings- och utvecklingsarbete med nya och mer effektiva metoder har resulterat i att biogasproduktion kan utföras långt mer kostnads- och resurseffektivt än tidigare, och vi arbetar kontinuerligt med att utveckla och förbättra rötningsprocessen vid framställningen av biogas från biomassa. Vi har även ledande expertis inom reningsprocesser för uppgradering av biogas till drivmedelskvalitet, samt inom flytandegöring av biogas.

Våra huvudsakliga produkter är biogas som används vid framställning av värme, uppgraderad och flytande biogas som används som drivmedel, och biogödsel som kan ersätta konstgödsel. Fokus ligger på marknaderna i Norden och Korea.

I nära samarbete med partners och kunder arbetar vi även med att identifiera tillväxtprojekt utanför hemmamarknaden i Norden. Dessa projekt kan exempelvis omfatta värdeskapande tjänster där vi bidrar med vår kunskap i samband med utformning, byggnation och drift av nya anläggningar samt för att öka effektiviteten i befintliga anläggningar genom processförbättringar.

Scandinavian Biogas har för närvarande fem anläggningar i drift, tre i Sverige, en i Korea och en i Norge, där också flytande biogas produceras.

### STRATEGI OCH AFFÄRSMODELL

Scandinavian Biogas bidrar genom sin verksamhet till en hållbar övergång från fossil till förnybar energi. Utgångspunkten i bolagets strategi är att utnyttja både det unika ingenjörskunnandet och de djupa kunskaperna inom mikrobiologi som finns inom koncernen till att utöka produktion och försäljning av biogas i Sverige och internationellt.

Det är Scandinavian Biogas målsättning att vara ledande inom storskalig framställning av biogas och biogödsel. Bolaget har idag en ledande ställning inom förnybar energi och framställningen av biogas i Norden. Scandinavian Biogas verkar för att användningen av biogas som en del i energimixen ska utökas.

Den nordiska sektorn för tunga vägtransporter är det viktigaste området för bolagets tillväxtambitioner i nuläget, men biogasmarknaden förväntas också växa inom sjötransporter och industrin. Samtidigt har efterfrågan på flytande biogas (LGB) ökat under de senaste åren, och utbudet av biogasdrivna fordon har blivit större. Detta påverkar marknaden för komprimerad biogas (CBG), som framöver förväntas gå från att vara lokal till att bli regional eller landsomfattande.

### Investeringar i förnybar energi

Scandinavian Biogas har de senaste åren gjort omfattande investeringar för att bidra till ett fossilfritt, cirkulärt och hållbart samhälle. Bolagets kärnaffär handlar om att producera förnybar energi i form av biogas. Ökad produktion, och därmed ökad tillväxt för bolaget, förutsätter investeringar, antingen i nya eller existerande anläggningar. Det gäller framför allt kapaciteten för att framställa flytande biogas (LGB). Exempel på detta är satsningen i Skogn, Norge samt planerna för Södertörn.

Scandinavian Biogas avser att påbörja betydande investeringar i förbättringar och utbyggnad av anläggningar i såväl Sverige som Norge.

### MARKNAD OCH DRIVKRAFTER

Det finns idag en väl utbyggd infrastruktur för gas, och biogas kan lätt blandas in i existerande naturgasflöden. Fördelarna med biogas som energikälla är många. Gasen produceras i regel från organiskt avfall med få andra användningsområden, vilket innebär att biogasutvinning skapar ökad cirkularitet i energisystemet och ekonomin. Eftersom partikel- och kväveoxidutsläppen från biogas är låga uppstår även lokal miljönytta.

### Marknaden för biogas

Biogas har flera olika användningsområden. I vilket syfte gasen används avgörs delvis av förutsättningarna och efterfrågan på marknaden där den produceras. I Skandinavien utnyttjas biogas huvudsakligen som drivmedel eller till uppvärmning, och störst tillväxtpotential finns på drivmedelsmarknaden och inom industriella processer. I Korea är det vanligare att biogasen används till framställning av industriell värme eller el.

### Flytande biogas

Det sker just nu ett paradigmskifte då fördelarna med flytande biogas (LGB) blir alltmer uppenbara för tung transport och sjöfart i Norden. Genom Klimatklivet har Naturvårdsverket beviljat stöd till 45 tankstationer och för inköp av mer än 400 tunga lastbilar som drivs med flytande biogas. Allt fler gasdrivna fartyg köps in av nordiska rederier. Dessa kan på sikt drivas av flytande biogas. Industrin har även börjat visa intresse för LGB och bland de första var Toyota Material Handling i Mjölby, som bland annat tillverkar truckar. Förverkligandet av biogasens långsiktiga potential förutsätter att produktionen av flytande biogas fortsätter att öka, eftersom det är lättare att använda gasen i flytande form inom industrin och som fordonsbränsle. Flytande biogas lämpar sig även bättre för längre transporter och kan därmed öppna upp för en skandinavisk biogasmarknad. I dagsläget distribueras biogas lokalt och regionalt på lastbil eller via ledningsnätet för gas.

