

Metso

Osavuosisikatsaus Tammi–maaliskuu 2026

Tilaukset

1 555

milj. euroa

+6%

Liikevaihto

1 252

milj. euroa

+3%

Oik. EBITA

203

milj. euroa

+5%

Vuosi käyntiin vahvalla tilauskertymällä

Ensimmäinen neljännes 2026 lyhyesti

- **Markkina-aktiiviteetti säilyi edellisen neljänneksen tasolla**
- **Saadut tilaukset kasvoivat 6 % ja olivat yhteensä 1 555 miljoonaa euroa (1 465 miljoonaa euroa). Kivenmurskaus +10 % ja Mineraalit +5 %**
- **Orgaaninen tilausten kasvu oli +10 % kiinteillä valuuttakursseilla**
- **Liikevaihto kasvoi 3 % 1 252 miljoonaan euroon (1 212 miljoonaa euroa). Kivenmurskaus -2 % ja Mineraalit +5 %**
- **Orgaaninen liikevaihdon kasvu kiinteillä valuuttakursseilla oli +5 %**
- **Oikaistu EBITA oli 203 miljoonaa euroa, eli 16,2 % liikevaihdosta (192 miljoonaa euroa ja 15,9 %)**
- **Liikevoitto oli 165 miljoonaa euroa, eli 13,2 % liikevaihdosta (169 miljoonaa euroa ja 13,9 %)**
- **Liiketoiminnan kassavirta oli 78 miljoonaa euroa (196 miljoonaa euroa)**
- **Nettovelan suhde käyttökäyttöön oli 1,2 (1,2)**

Suluissa esitetyt luvut viittaavat vuoden 2025 vastaavaan ajankohtaan, ellei muuta ole mainittu. Konsernin ja Mineraalit-segmentin tuloslaskelman ja saatujen tilausten sekä tilauskannan vertailuluvut on oikaistu johtuen Metals & Chemical Processing -liiketoiminnan uudelleenluokittelusta osaksi jatkuvia toimintoja 1.7.2025 alkaen.

Avainluvut

Milj. euroa	Q1/2026	Q1/2025	Muutos %
Saadut tilaukset*	1 555	1 465	6
Jälkimarkkina-liiketoiminnan saadut tilaukset*	836	801	4
% saaduista tilauksista*	54	55	-
Tilauskanta*	3 610	3 399	6
Liikevaihto*	1 252	1 212	3
Jälkimarkkina-liiketoiminnan liikevaihto*	685	689	-1
% liikevaihdosta*	55	57	-
Oikaistu EBITA*	203	192	5
% liikevaihdosta*	16,2	15,9	-
Liikevoitto*	165	169	-2
% liikevaihdosta*	13,2	13,9	-
Osakekohtainen tulos, jatkuvat liiketoiminnot, euroa*	0,14	0,14	-
Liiketoiminnan kassavirta	78	196	-60
Nettovelkaantumisaste	40,0	39,4	-
Nettovelka / käyttökate*	1,2	1,2	-
Henkilöstö kauden lopussa	17 572	16 987	3

* Vertailukauden Q1/2025 luvut on oikaistu. Lisätietoja liitetiedossa 10. Lopetetut toiminnot.

Markkinanäkymät

Metso odottaa markkina-aktiiviteetin jatkuvan nykyisellä tasolla sekä Mineraalit-segmentissä että Kivenmurskaus-segmentissä. Geopoliittinen turbulenssi voi vaikuttaa maailmantalouden kasvuun ja markkina-aktiiviteettiin.

Aiemmin julkaisemissa näkymissään Metso odotti markkina-aktiiviteetin jatkuvan nykyisellä tasolla Mineraalit-segmentissä ja Kivenmurskaus-segmentissä.

Metson markkinanäkymissä kuvataan odotettua, kausivaihteluilla oikaistua markkina-aktiiviteetin kehitystä seuraavan kuuden kuukauden ajanjaksolla edelliseen kuuteen kuukauteen verrattuna käyttäen termejä paranee, jatkuu nykyisellä tasolla tai hidastuu.

Toimitusjohtaja Sami Takaluoma:

"Vuoden 2026 ensimmäinen neljännes kehittyi pääosin odotustemme mukaisesti. Markkina-aktiviteetti pysyi vakaana, tilauskertymä oli vahva ja saavutimme hyvän kannattavuuden, mikä heijastaa hyvää operatiivista toimintaamme neljänneksellä, jota leimasi kohonnut geopoliittinen epävarmuus."



Vuosi on alkanut pääosin odotustemme mukaisesti. Geopoliittiset muutokset erityisesti Lähi-idässä ovat vaatineet meiltä lisääntyntä huomiota, ja olemme reagoineet niihin määrätietoisesti varmistaaksemme henkilöstömme turvallisuuden ja liiketoimintamme jatkuvuuden. Olemme toteuttaneet toimenpiteitä toimitusketjujen ja operatiivisten riskien hallitsemiseksi. Globaali läsnäolomme ja hajautetut toimitusketjumme vahvistavat sopeutumiskykyämme, ja seuraamme tilanteen kehittymistä tarkasti.

Markkina-aktiviteetti pysyi ensimmäisellä neljänneksellä edellisen neljänneksen tasolla. Saadut tilaukset kasvoivat 6 prosenttia ja olivat 1 555 miljoonaa euroa, mikä vastaa 10 prosentin orgaanista kasvua kiinteillä valuuttakursseilla. Asiakkaiden aktiivisuus oli vahvinta Kivenmurskauksen laiteliiketoiminnassa sekä Mineraalit-segmentin jälkimarkkinassa. Lisäksi saimme Mineraalit-segmentissä merkittävän, uuteen kuparikaivokseen Perussa liittyvän laitetilauksen. Liikevaihto kasvoi 3 prosenttia ja oli 1 252 miljoonaa euroa. Orgaaninen kasvu kiinteillä valuuttakursseilla oli 5 prosenttia. Tilausten suhde liikevaihtoon oli korkea 1,24, mikä tukee tilauskantaa tuleville neljänneksille. Oikaistu EBITA-marginaali pysyi vahvana 16,2 prosentissa operatiivisen vipuvaikutuksen ja sisäisten tehokkuustoimenpiteiden tukemana. Liiketoiminnan kassavirta jäi vertailukautta matalammaksi pääasiassa korkean tilausten ja liikevaihdon suhteen aiheuttaman varastojen kasvun sekä Mineraalit-segmentin laitetoimituksiin liittyvän rahavirtojen ajoituksen vuoksi. Tase säilyi vahvana, likviditeetti oli hyvä ja nettovelan suhde käyttökatteeseen oli 1,2. Kokonaisuudessaan neljännestuloksemme heijastelee liiketoimintamme vahvuutta ja sopeutumiskykyä haastavassa toimintaympäristössä.

Kivenmurskaus-segmentissä kausiluonteisesti vahva uusien laitteiden kysyntä erityisesti Pohjois-Amerikassa ja Euroopassa tuki tilausten kasvua. Oikaistu EBITA-marginaali pysyi 16,0 prosentissa, vaikka jälkimarkkinamyynnin pienempi osuus painoi liikevaihdon kehitystä.

Mineraalit-segmentissä asiakkaiden aktiivisuus pysyi vakaana. Vahva jälkimarkkinakysyntä sekä merkittävä laitetilaus tukivat tilauskertymää. Oikaistu EBITA-marginaali vahvistui 17,6 prosenttiin, mitä tuki korkeammasta laitemyynnistä seurannut operatiivinen vipuvaikutus.

Jälkimarkkinan tilauskannan realisoitumisen myynniksi odotetaan edistyvän tulevana kautena. Olemme kummassakin segmentissä onnistuneet kehittämään kannattavuutta huolimatta aiempaa laitepainotteisemmasta myynnin rakenteesta.

Jatkoimme neljänneksen aikana "We go beyond." -strategiamme toteuttamista orgaanisten investointien, yritysostojen, kumppanuuksien ja kulttuurin kehittämisen kautta. Päätimme investoida uuteen kumitehtaaseen Kiinassa laajentaaksemme paikallista korkealaatuisten ja luotettavien kumisten sekä Poly-Met-kulutusosien toimituskykyämme. Lisäksi hankimme australialaisen MRA Automationin, joka on maailmanlaajuisesti johtava satamien ja terminaalien automaatioteknologian ja digitaalisten ratkaisujen toimittaja. Yhdessä nämä toimenpiteet tukevat tavoitettamme vahvistaa teknologiatarjoamaamme ja asiakasarvoa. Loeschen kanssa julkistettu yhteistyö vahvistaa edelleen jauhatusratkaisujen portfoliotamme tuomalla siihen Metso Loesche VRM -kuivajauhatusteknologian, joka mahdollistaa energia-, vesi- ja resurssintehokkaat sekä prosessioptimoidut ratkaisut mineraalien prosessointiin.

Etenimme kestävyys- ja henkilöstöasioissa vahvistamalla kestävyiden (ESG) hallinnointia, kehittämällä asiakaslähtöisiä ratkaisuja ja toteuttamalla turvallisuutta parantavia toimenpiteitä. Lisäksi jatkoimme yksityiskohtaisen toimeenpanosuunnitelman toteutusta jäljellä olevien Scope 1- ja Scope 2 -hiilidioksidipäästöjen vähentämiseksi kohti nettonollaa. Henkilöstön sitoutuneisuus saavutti kaikkien aikojen korkeimman tason, mikä heijastaa työntekijöidemme vahvaa sitoutumista sekä kulttuurimme vahvuutta. Vankka turvallisuuskulttuuri on edelleen toimintamme ytimessä, ja olen erityisen ylpeä siitä, miten henkilöstömme on jatkanut vastuullista ja ammattimaista toimintaansa muuttuvassa toimintaympäristössä.

Odotamme markkina-aktiviteetin säilyvän sekä Mineraalit- että Kivenmurskaus-segmentissä nykyisellä tasolla seuraavien kuuden kuukauden aikana. Metson vahva tilauskanta, laaja asiakaspohja ja tehokas toimintamalli luovat vankan perustan strategiamme toteuttamiselle ja asiakkaidemme tukemiselle ympäri maailmaa.

Tilaukset ja liikevaihto

- Saadut tilaukset kasvoivat 6% ja olivat 1 555 miljoonaa euroa (1 465 miljoonaa euroa)
- Tilausten orgaaninen kasvu kiinteillä valuuttakursseilla oli 10 %
- Jälkimarkkinan osuus tilauksista oli 54 % (55 %)
- Tilausten kasvu oli vahvinta Kivenmurskauksen laiteliiketoiminnassa ja Mineraalit-segmentin jälkimarkkinassa
- Tilausten suhde liikevaihtoon oli 1,24 (1,21)
- Tilauskanta oli yhteensä 3 610 miljoonaa euroa , +6 % edellisvuoteen verrattuna pääosin jälkimarkkinan tukemana
- Liikevaihto nousi 3 % ja oli 1 252 miljoonaa euroa (1 212 miljoonaa euroa)
- Liikevaihdon orgaaninen kasvu kiinteillä valuuttakursseilla oli 5 %
- Jälkimarkkina oli 55 % (57 %) liikevaihdosta
- Liikevaihto kasvoi nopeimmin Mineraalit-segmentin laiteliiketoiminnassa

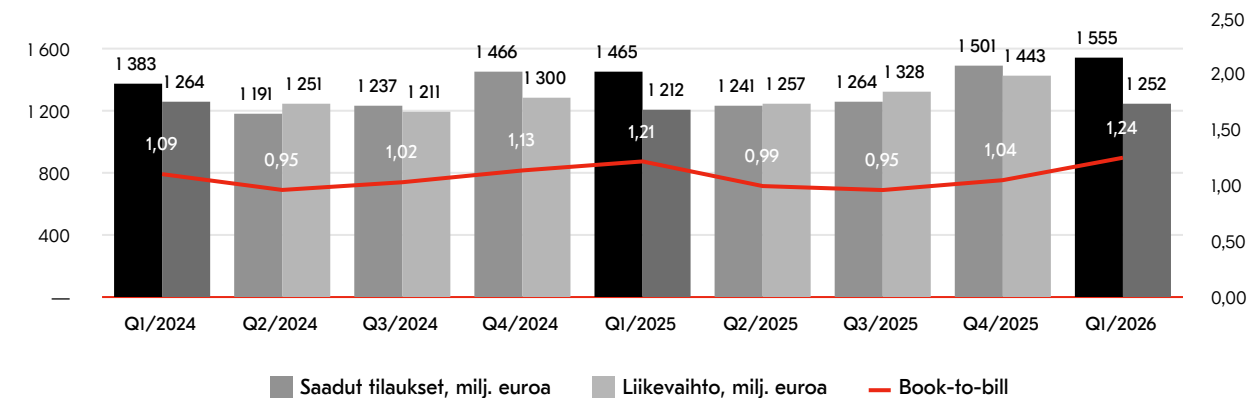


Valuuttakurssien ja rakenteellisten muutosten vaikutukset

Milj. euroa, %	Saadut tilaukset Q1	Liikevaihto Q1
2025*	1 465	1 212
Orgaaninen kasvu kiinteillä valuuttakursseilla, %	10	5
Valuuttakurssien muutokset, %	-4	-3
Rakenteelliset muutokset, %	0	1
Muutos yhteensä, %	6	3
2026	1 555	1 252


* Vertailukauden Q1/2025 luvut on oikaistu. Lisätietoja liitetiedossa 10. Lopetetut toiminnot.

Saadut tilaukset, liikevaihto ja tilausten suhde liikevaihtoon (book-to-bill)

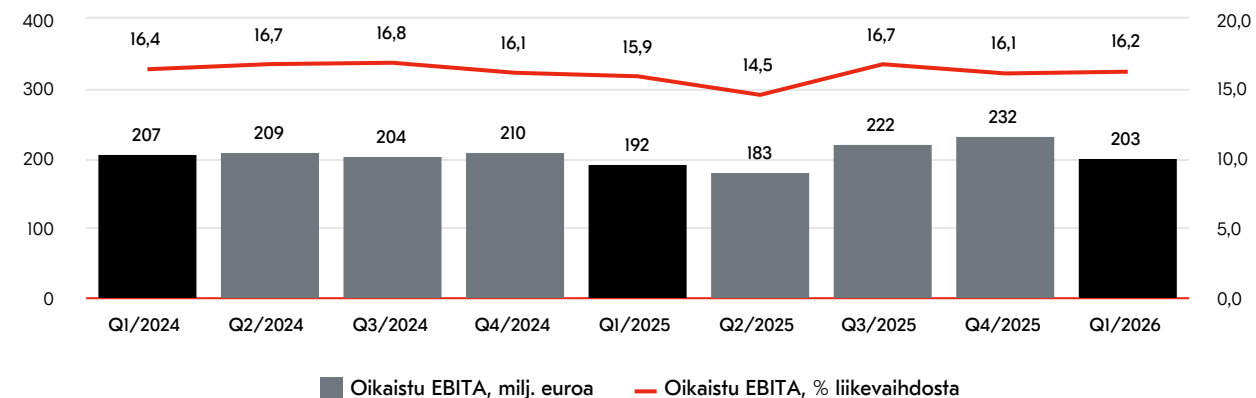


Konsernin tulos

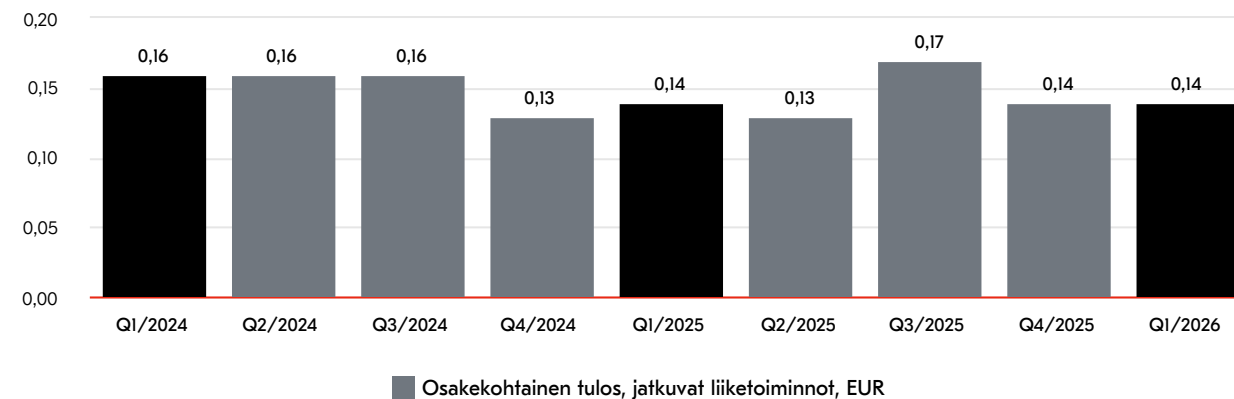
- Bruttokate parani 10 % ja oli 430 miljoonaa euroa ja bruttomarginaali oli 34,3 % (32,3 %)
- Liikevaihdon kasvu ja parantunut bruttomarginaali nostivat oikaistun EBITA:n 203 miljoonaan euroon (192 miljoonaa euroa) ja oikaistun EBITA-marginaalin 16,2 %:iin (15,9 %)
- Kivenmurskauksen kannattavuus pysyi edellisvuoden tasolla, kun taas Mineraalit-segmentin kannattavuus parani
- Konsernierien oikaistu EBITA oli -13 miljoonaa euroa (-9 miljoonaa euroa)
- Oikaisut olivat -17 miljoonaa euroa (-6 miljoonaa euroa)
- Liikevoitto oli 165 miljoonaa euroa (169 miljoonaa euroa)
- Nettorahoituskulut olivat -15 miljoonaa euroa (-16 miljoonaa euroa), voitto ennen veroja oli 151 miljoonaa euroa (152 miljoonaa euroa) ja efektiivinen veroaste 25 % (26 %)
- Jatkuvien toimintojen nettotulos oli 113 miljoonaa euroa (113 miljoonaa euroa)
- Osakekohtainen tulos jatkuvista liiketoiminnoista oli 0,14 euroa (0,14 euroa)



Oikaistu EBITA



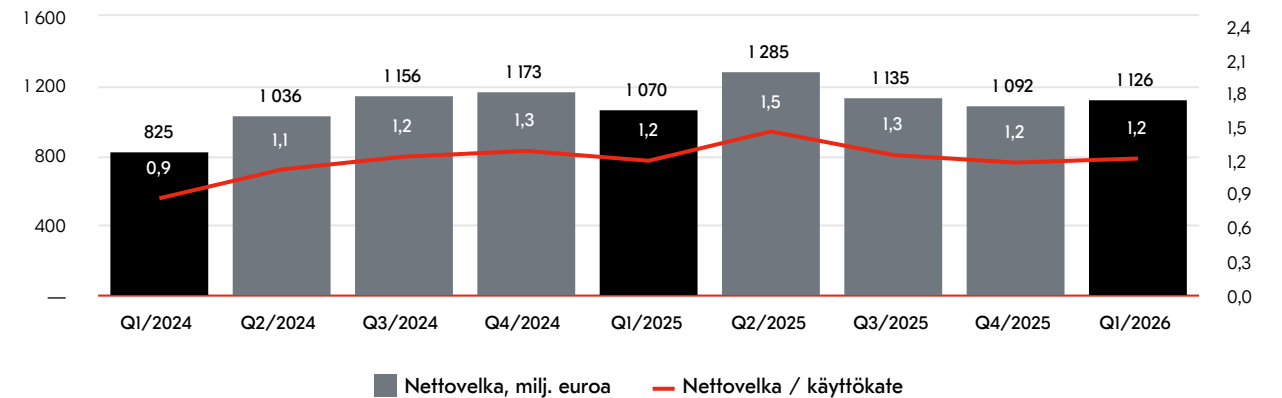
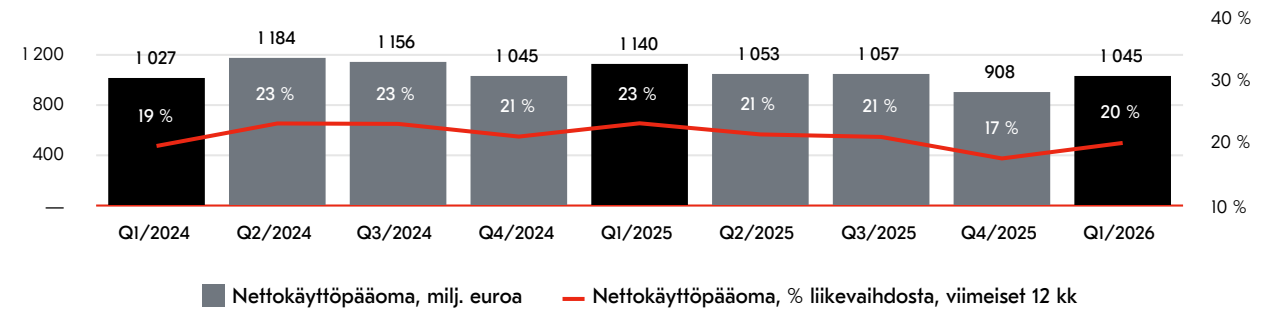
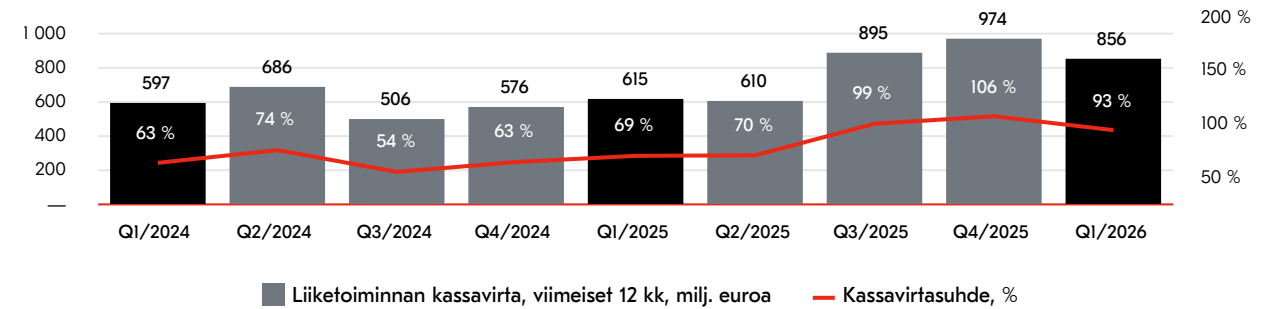
Osakekohtainen tulos jatkuvista liiketoiminnoista



Tase ja rahavirtalaskelma

- **Nettokäyttöpääoma oli yhteensä 1 045 miljoonaa euroa (1 140 miljoonaa euroa)**
- **Liiketoiminnan kassavirta oli 78 miljoonaa euroa (196 miljoonaa euroa) johtuen filautusten ja liikevaihdon korkean suhteen aiheuttamasta varastojen kasvusta sekä Mineraalit-segmentin laitetoimitusten rahavirtojen ajoituksesta**
- **12 kk rullaava liiketoiminnan kassavirta oli 856 miljoonaa euroa, ja kassavirtasuhde oli 93 %**
- **Konsernin korolliset nettovelat olivat maaliskuun lopussa 1 126 miljoonaa euroa (31.12.2025: 1 092 miljoonaa euroa). Nettovelkaantuneisuusaste oli 40,0 % (31.12.2025: 40,8 %) ja nettovelan suhde käyttökäteeseen 1,2 (31.12.2025: 1,2)**
- **Rahoista ja pankkisaamisista koostuvat likvidit varat olivat 416 miljoonaa euroa (31.12.2025: 501 miljoonaa euroa)**
- **Pankkeja sitova syndikoitu 700 miljoonan euron valmiusluottolimiitti, joka erääntyy vuonna 2030, ja johon sisältyy rahoituksen hintaan vaikuttavia kestävyystavoitteita oli maaliskuun lopussa kokonaan nostamatta. Kotimaisesta 600 miljoonan euron yritystodistusohjelmasta 90 miljoonaa euroa oli käytössä maaliskuun lopussa (31.12.2025: 0 miljoonaa euroa)**
- **Liikkeelle laskettujen joukkovelkakirjojen ulkona olevan määrän tasearvo oli 1 057 miljoonaa euroa (31.12.2025: 1 060 miljoonaa euroa)**

EUR million	31.3.2026	31.3.2025	31.12.2025
Likvidit varat	416	533	501
Nettovelka	1 126	1 070	1 092
Nettovelka / käyttökate, viimeiset 12 kk	1,2	1,2	1,2
Nettovelkaantuneisuusaste, %	40,0 %	39,4 %	40,8 %
Omavaraisuusaste, %	43,2 %	43,0 %	41,6 %
Oma pääoma/osake, euroa	3,38	3,27	3,22



Kivenmurskaus



- Vahva tilauskehitys
- Liikevaihto kasvoi kiinteillä valuuttakursseilla
- Hyvä kannattavuus

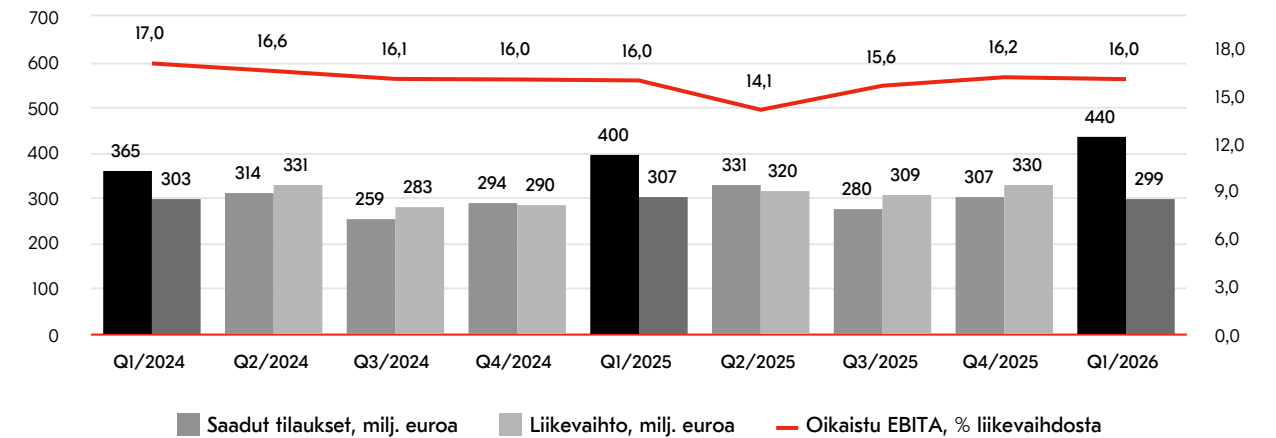
Neljänneksen tuloskehitys

- Vahva uusien laitteiden kysyntä Pohjois-Amerikassa ja Euroopassa johti ennätysellisen korkeaan kvartaalitilaukertymään
- Tilausten kasvu oli 10 % ja kiinteillä valuuttakursseilla 17 %
- Laitetilaukset kasvoivat 20 % vertailukaudesta, kun taas jälkimarkkina liiketoiminnan tilaukset laskivat 14 %
- Tilausten suhde liikevaihtoon oli yhteensä 1,47 (1,30)
- Tilauskanta oli 16 % korkeampi kuin edellisvuonna eli 574 miljoonaa euroa
- Liikevaihto laski 2 % edellisvuodesta ja oli 299 miljoonaa euroa, mutta kasvoi 3 % organisesti kiinteillä valuuttakursseilla
- Laiteliiketoiminnan liikevaihto oli edellisvuoden tasolla, kun taas jälkimarkkinan myynti laski
- Oikaistu EBITA oli 48 miljoonaa euroa (49 miljoonaa euroa), ja oikaistu EBITA-marginaali oli 16,0 % (16,0 %) liikevaihdosta

Valuuttakurssien ja rakenteellisten muutosten vaikutukset

Milj. euroa, %	Saadut tilaukset		Liikevaihto	
	Q1	Q1	Q1	Q1
2025	400	307		
Orgaaninen kasvu kiinteillä valuuttakursseilla, %	17	3		
Valuuttakurssien muutokset, %	-7	-5		
Rakenteelliset muutokset, %	-	-		
Muutos yhteensä, %	10	-2		
2026	440	299		

Milj. euroa



Avainluvut

Milj. euroa	Q1/2026	Q1/2025	Muutos %
Saadut tilaukset	440	400	10
Jälkimarkkina liiketoiminnan saadut tilaukset*	100	117	-14
% saaduista tilauksista*	23	29	-
Tilauskanta	574	496	16
Liikevaihto	299	307	-2
Jälkimarkkina liiketoiminnan liikevaihto*	95	103	-8
% liikevaihdosta*	32	33	-
Oikaistu EBITA	48	49	-2
% liikevaihdosta	16,0	16,0	-
Liikevoitto	43	43	-1
% liikevaihdosta	14,2	14,0	-

* Jälkimarkkina lukuihin on Q1/26:lla vaikuttanut 1. tammikuuta käyttöön otettu laskentamuutos, jossa tietyt tuotteet on siirretty jälkimarkkina liiketoiminnasta laitemyynnin liiketoimintaan. Muutoksen vaikutus Q1/26:lla oli 12 miljoonaa euroa tilauksissa ja 7 miljoonaa euroa liikevaihdossa. Vertailukausien lukuja ei ole oikaistu.

Mineraalit



- Vahvat jälkimarkkinatilaukset
- Laitepainotteinen myynnin kasvu
- Kannattavuus parani

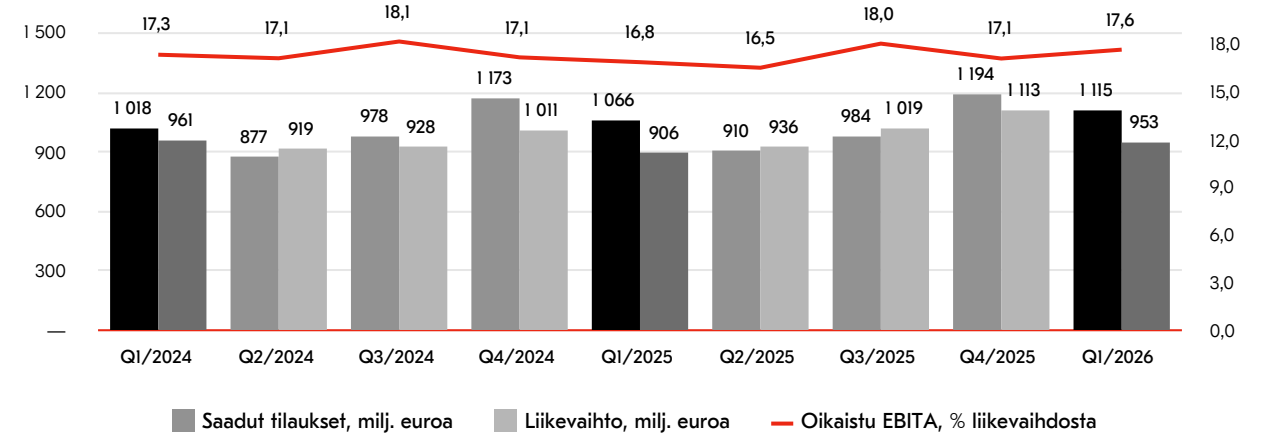
Neljännneksen tuloskehitys

- Uusien laitteiden tilaukset olivat edellisvuoden tasolla ja sisälsivät merkittävän 100 miljoonan euron tilauksen uuteen Tía María -kuparikaivokseen Perussa
- Vahva kysyntä kasvatti jälkimarkkinatilauksia 7 %, ja uudistuksien ja modernisointien kasvu oli kaksinumeroista
- Tilausten orgaaninen kasvu kiinteillä valuuttakursseilla oli yhteensä 8 %
- Tilausten suhde liikevaihtoon oli 1,17 (1,18)
- Liikevaihto kasvoi 5 % edellisvuodesta ja oli 3 037 miljoonaa euroa
- Laiteliiketoiminnan liikevaihto kasvoi 14 % vertailukaudesta. Jälkimarkkinan liikevaihto kasvoi 1 % ja sen osuus oli 62 % (65 %) segmentin kokonaisliikevaihdosta. Segmentin kokonaisliikevaihto kasvoi 5 %, kiinteillä valuuttakursseilla 6 % ja oli 953 miljoonaa euroa (906 miljoonaa euroa)
- Oikaistu EBITA kasvoi 168 miljoonaa euroon (153 miljoonaa euroa). Oikaistu EBITA-marginaali kasvoi 17,6 % liikevaihdosta (16,8 %). EBITA:n vahvistumista vauhdittivat korkeampi myynti ja vahva laitteiden kannattavuus laitepainotteisesta myynnin jakaumasta huolimatta

Valuuttakurssien ja rakenteellisten muutosten vaikutukset

Milj. euroa, %	Saadut tilaukset		Liikevaihto	
	Q1	Q1	Q1	Q1
2025*	1 066	906		
Orgaaninen kasvu kiinteillä valuuttakursseilla, %	8	6		
Valuuttakurssien muutokset, %	-3	-3		
Rakenteelliset muutokset, %	0	2		
Muutos yhteensä, %	5	5		
2026	1 115	953		

Milj. euroa



Avainluvut

Milj. euroa	Q1/2026	Q1/2025	Muutos %
Saadut tilaukset*	1 115	1 066	5
Jälkimarkkinaliiketoiminnan saadut tilaukset*	736	685	7
% saaduista tilauksista*	66	64	-
Tilaukanta*	3 037	2 903	5
Liikevaihto*	953	906	5
Jälkimarkkinaliiketoiminnan liikevaihto*	590	587	1
% liikevaihdosta*	62	65	-
Oikaistu EBITA*	168	153	10
% liikevaihdosta*	17,6	16,8	-
Liikevoitto*	138	136	1
% liikevaihdosta*	14,4	15,0	-

* Vertailukauden Q1/2025 luvut on oikaistu. Lisätietoja saatavilla liitteestä 10. Lopetetut toiminnot.

Kestävä kehitys ja kulttuuri

- Uudet turvallisuustavoitteet lanseerattiin
- Työtyytyväisyys edelleen kaikkien aikojen korkeimmalla tasolla
- Hyvää edistystä ympäristö-suorituskyky mittareissa



Kestävyysmittari (KPI)	Tavoite	Q1/2026	2025
Kokonaistapaturmataajuus (TRIF)	Turvallisuus kiinteää osa toimintatapoja	2,3	2,5
Henkilöstötyytyväisyys (eNPS)	Parhaan 10 %:n sisällä verrokeista	Top 5 %	Top 5 %
Inklusio	Parhaan 10 %:n sisällä verrokeista	Top 5 %	Top 5 %
Metso Plus -liikevaihto (milj. euroa) ¹⁾	Kokonaisliikevaihtoa nopeampi kasvu	1 559	1 458
Liikevaihto asiakkailta, joilla on tieteeseen perustuvat CO ₂ e päästöjen vähennystavoitteet ²⁾	40 % vuoteen 2030 mennessä	18,1 %	15,1 %
Omien toimintojen CO ₂ e päästövähennys (Scope 1 ja 2) ³⁾	Nettonolla vuoteen 2030 mennessä	-70 %	-69 %
Hankintakulut toimittajilta, joilla on tieteeseen perustuvat CO ₂ e päästöjen vähennystavoitteet ⁴⁾	40 % vuoteen 2030 mennessä	37,0 %	35,3 %

1) Rullaava 12 kuukauden luku helmikuun lopun 2026 tilanteella.

2) Laskettu kokonaisliikevaihdosta sisältäen Metson validoimat vaihtoehtoiset tavoitteet. Vaihtoehtoisten osuus 10,2 %.

3) Rullaava 12 kuukauden luku maaliskuun lopun 2026 tilanteella, josta 10 % on arvio ja perustuu helmikuun 2026 dataan. Vertailuvuosi 2019.

4) Laskettu kaikista hankintakuluista sisältäen Metson validoimat vaihtoehtoiset tavoitteet.

Terveys ja turvallisuus

Kokonaistapaturmataajuus parani ensimmäisellä neljänneksellä hieman, ja TRIF oli 2,3. Metson turvallisuustason jatkuvaksi parantamiseksi määriteltiin kuusi keskeistä kehitysaluetta vuodelle 2026: tapaturmien hallinta, ennakoivat mittarit ja keskeiset suorituskyky mittarit (KPI:t), urakoitsijaturvallisuus, toimintaa johtavien esihenkilöiden tukeminen, turvallisuustekijöiden huomiointi yritysostoissa sekä turvallisuus Metson sisäisissä projekteissa. Ennakoivan turvallisuusjohtamisen vahvistamiseksi kehitettiin ja otettiin käyttöön uudet turvallisuustavoitteet ja keskeiset suorituskyky mittarit. Vuonna 2026 kaikkien työntekijöiden henkilökohtaiset turvallisuustavoitteet sisältävät ennakoivia

toimenpiteitä, kuten riskihavaintoja, turvallisuuskeskusteluja tai turvallisuuskävelyitä. Esihenkilöiden edellytetään seuraavan näiden tavoitteiden etenemistä säännöllisesti, ja Metson johtoryhmä seuraa tiiviisti tavoitteiden kokonaiskehitystä.

Ihmiset ja kulttuuri

Metso käynnisti uuden *We go beyond.* -strategiakauden maailmanlaajuisella Culture Talks -live -virtuaalitapahtumalla sekä hackathon-henkisellä yhteistyötapahtumalla, jotka innostivat ja osallistivat tuhansia työntekijöitä sekä vahvistivat yhtiön kasvukulttuuria. Ensimmäisellä neljänneksellä Metson henkilöstön sitoutumista mittaavan eNPS-luvun myönteinen kehitys jatkui ja saavutti kaikkien aikojen korkeimman tuloksen, jolla Metso sijoittuu toimialan verokkiryhmän parhaan viiden prosentin joukkoon. Lisäksi turvallisuuden, inklusiivisuuden, terveyden ja hyvinvoinnin mittarit pysyivät erinomaisella tasolla. Ensimmäisen neljänneksen aikana Metso käynnisti uuden strategisen johtamisen BEYOND-koulutusohjelman, jonka tavoitteena on vahvistaa johtamisvalmiuksia uuden strategian ja siihen liittyvien kulttuurimuutosten toteuttamiseksi.

Metso Plus ja asiakkaiden ympäristötavoitteet

Metso Plus -liikevaihto kasvoi 14 % yhteensä 1 559 miljoonaan euroon ja sen kasvu oli tavoitetasolla. Metso Plus -tilauksiin sisältyi kaksi vaakasuntaista jauhinmyllyä uudelleen avattuun kuparikaivokseen Ruotsissa, murskaus- ja jauhatinlaitteita laajennushankkeeseen Yhdysvalloissa sekä tilaus useista Vertimill® 4500 -jauhinmyllyistä suorapelkistetyn (DR) rautamalmin hankkeeseen niin ikään Yhdysvalloissa. Lisäksi tilauksiin sisältyi murskaus- ja jauhatinlaitteet kaivoksen laajennushankkeeseen Kanadassa. Noin kaksi kolmasosaa kyseisen tilauksen arvosta kirjattiin ensimmäiselle neljännekselle, ja yksi kolmasosa oli kirjattu aiemmin vuonna 2025.

Metso ja Loesche GmbH solmivat kumppanuussopimuksen ja tuovat markkinoille mullistavan Metso Loesche VRM -kuivajauhatus teknologian mineraalien prosessointiin. Se vähentää merkittävästi energiankulutusta yhdellä teollisuuden energiaintensiivisimmistä alueista ja pienentää käyttökustannuksia yksinkertaistamalla prosessia ja optimoimalla kulutusosien käytön. 18,1 % Metson kokonaisliikevaihdosta tuli asiakkailta, joilla on kunnianhimoiset CO₂e-päästövähennystavoitteet. Mittari on uusi lisä Metson kestävyysraportoinnin KPI-kokonaisuuteen ja se tukee koko arvoketjun hiilidioksidipäästöjen vähentämistä. Tavoitteena on saavuttaa 40 prosentin taso vuoteen 2030 mennessä.

Omien toimintojen ja toimitusketjun ympäristöjalanjälki

Neljänneksen aikana saatiin päätökseen noin 10 energiatehokkuus- ja/tai CO₂e -päästöjen vähentämiseen liittyvää hanketta. Metson toimipisteissä Brasiliassa tehtiin energiatehokkuusparannuksia ja Intiassa korvattiin lyijyakkuja litiumakuilla. Toimittajien sitouttamisohjelma jatkui menestyksekkäästi, ja 35 uutta toimittajaa sitoutui tieteeseen pohjautuviin päästövähennystavoitteisiin (SBTI). Tämän seurauksena 37 prosentilla toimittajista hankintakuluilla mitattuna oli tieteeseen pohjautuvat päästötavoitteet tai Metson vahvistama vaihtoehtoinen kunnianhimoinen ilmastotavoite, joka on linjassa globaalien 1,5 asteen alittamistavoitteen kanssa. Vaihtoehtoisten tavoitteiden osuus kokonaisuudesta oli 0,7 prosenttia. Neljänneksen aikana toteutettiin 10 toimittajien kestävä kehityksen auditointia korkean riskin alueilla.

Investoinnit

Investoinnit ilman käyttöoikeusomaisuutta olivat tammi–maaliskuussa 49 miljoonaa euroa (42 miljoonaa euroa). Investoinnit kohdistuivat uuteen Kivenmurskauksen teknologiakeskukseen Suomessa sekä huoltokeskuksiin ja pienempiin tuotantolaitoksiin eri puolilla maailmaa.

Tutkimus ja kehitys

Tutkimus ja kehitys (T&K) -kulut ja investoinnit olivat 25 miljoonaa euroa eli 2,0 % liikevaihdosta tammi–maaliskuussa 2026 (27 miljoonaa euroa eli 2,2 % liikevaihdosta).

Henkilöstö

Metson palveluksessa oli maaliskuun 2026 lopussa 17 572 (16 987) työntekijää.

Henkilöstö alueittain 31.3.2026

	Osuus, %
Eurooppa	32
Pohjois- ja Keski-Amerikka	14
Etelä-Amerikka	25
Aasian ja Tyynenmeren alue	15
Afrikka, Lähi-itä ja Intia	14
Yhteensä	100

Osakkeet ja osakkeiden vaihto

Metson osakkeiden kokonaismäärä on 828 972 440 ja osakepääoma 107 186 442,52 euroa. Maaliskuussa 2026 yhteensä 352 702 yhtiön omaa osaketta luovutettiin yhtiön pitkän aikavälin kannustinjärjestelmiin osallistuneille, minkä jälkeen yhtiö omisti 858 981 omaa osakettaan.

Osakekurssin kehitys Nasdaq Helsingissä

Euroa	1.1.–31.3.2026
Päätöskurssi	14,74
Ylin noteeraus	17,70
Alin noteeraus	14,74
Painotettu keskimurssi	16,07

Muut tärkeät tapahtumat tammi–maaliskuussa 2026

Ferrous-liiketoiminnan myynti

Metso sai 2.1. päätökseen Ferrous-liiketoimintansa myynnin SMS groupille. Ferrous-liiketoiminta raportoitiin lopetettuina toimintoina 30.9.2023 alkaen.

Uusi kumitehdas Kiinassa

Metso ilmoitti 8.1. investoivansa uuteen kumituotetehtaaseen Quzhoussa, Zhejiangin maakunnassa, Kiinassa vastatakseen kasvavaan kysyntään ja parantaakseen palvelua markkina-alueen asiakkaille. Uusi tehdas valmistaa kumisia ja Poly-Met-myllynvuorauksia sekä Trellex®-seulapaneeleita, jotka on suunniteltu parantamaan suorituskykyä ja luotettavuutta. Tämän investoinnin ansiosta Metso pystyy tarjoamaan Kiinassa laajemman valikoiman laadukkaita ja luotettavia kulutusosia asiakkailleen.

Science Based Targets -aloitteen (SBTi) vahvistamat Metson päivitettyt ilmastotavoitteet

Metso ilmoitti 8.1., että Science Based Targets -aloite (SBTi) on vahvistanut sen päivitettyt kasvihuonekaasupäästöjen (GHG) vähennystavoitteet kattaen sekä lyhyen että pitkän aikavälin. Tämä osoittaa, että Metson ilmastotavoitteet ovat linjassa uusimman ilmastotieteen kanssa ja tukevat pyrkimystä rajoittaa maapallon lämpeneminen 1,5 °C:een. Uudet tavoitteet kattavat nettonollan saavuttamisen koko arvoketjussa, asiakastavoitteiden laajentamisen sekä toimittajayhteistyön vahvistamisen. Tämä painottaa Metson edelläkävijän roolia toimialojensa hiilineutraaliuden edistämässä ja sellaisten ratkaisujen kehittämässä, jotka tukevat energian, veden ja resurssien tehokasta käyttöä sekä kiertotaloutta.

MRA Automationin hankinta

Metso hankki 2.2. australialaisen MRA Automationin (Multiskilled Resources Australia Pty Ltd), joka tarjoaa insinööri- ja ohjelmistopalveluja sekä automaatoratkaisuja irtomateriaalin käsittelyn tarpeisiin. Yksityisomisteinen yritys on maailmanlaajuisesti johtava satamien ja terminaalien automaatioteknologian ja digitaalisten ratkaisujen toimittaja, ja sen toimipiste sijaitsee Newcastlella Australian itärannikolla.

Lastaus- ja kuljetusliiketoiminnan myynti

Metso sai 2.2. päätökseen lastaus- ja kuljetusliiketoimintansa myynnin Miilux Oy:lle. Järjestelyllä ei ollut olennaista vaikutusta Metson taloudelliseen tulokseen.

Metson ja Loeschen kumppanuussopimus

Metso solmi 25.2. Loesche GmbH kanssa kumppanuussopimuksen tarkoituksenaan tuoda markkinoille mullistava Metso Loesche VRM -kuivajauhatus teknologia mineraalien prosessointiin. Kumppanuussopimus yhdistää Metson asiantuntemuksen kokonaisvaltaisissa ja kestävästä kehitystä tukevista mineraalien prosessointi- ja palveluratkaisuissa

Loeschen Vertical Roller Mill teknologiaan. Uudenlaiseen prosessiin perustuva innovatiivinen teknologia parantaa mineraalien käsittelyn tehokkuutta.

Vuosikertomus 2025

Metso julkaisi 4.3. vuosikertomuksensa vuodelta 2025. Raportti sisältää liiketoimintakatsauksen, hallituksen toimintakertomuksen, tilinpäätöksen sekä sijoittajatietoa. Lisäksi Metso on julkaissut erillisen palkitsemisraportin vuodelta 2025.

Metson omien osakkeiden luovutus ja muutos omien osakkeiden määrässä

Metson hallitus päätti 19.3. luovuttaa yhteensä 352 702 yhtiön hallussa olevaa omaa osaketta vastikkeetta 133 henkilölle avainhenkilöiden ja ylimmän johdon suoriteperusteisen osakepalkkio-ohjelman (PSP 2023–2025) ehtojen mukaisesti. Osakkeiden luovuttaminen perustuu 25.4.2025 pidetyn varsinaisen yhtiökokouksen hallitukselle antamaan valtuutukseen.

Muutokset Metson johtoryhmässä

Teija Saari aloitti 1.3. Metson henkilöstöjohtajana ja johtoryhmän jäsenenä.

Raportointikauden jälkeen 2.4. Jonathan Allen nimitettiin Metson Chief Growth Officeriksi ja johtoryhmän jäseneksi 1. toukokuuta 2026 alkaen. Allen on toiminut useissa ylimmän johdon tehtävissä yli 20 vuoden Metso-uransa aikana. Hän seuraa tehtävässään nykyistä Chief Growth Officeria Claudia Geniniä, joka on irtisanoutunut ja jättää yhtiön viimeistään elokuussa 2026.

Lyhyen tähtäimen riskit ja liiketoiminnan epävarmuustekijät

Nykyinen maailmanmarkkinoiden epävarmuus voi vaikuttaa Metson markkinaympäristöön. Kaupan rajoitukset ja tullit aiheuttavat riskejä maailmanlaajuiselle talouskasvulle, mikä saattaa asettaa haasteita sekä Metson asiakkaille että toimittajille. Metso on aktiivisesti lieventänyt tullien vaikutusta toimintaansa laajan maantieteellisen kattavuutensa avulla, siirtämällä tullimaksuja asiakashintoihin ja optimoimalla hankinta- ja toimitusketjuansa. Korkeampi epävarmuus voi edelleen vaikuttaa kielteisesti asiakkaiden investointipäätösten tekoon. On myös muita markkinoihin ja asiakkaisiin liittyviä riskejä, jotka voivat aiheuttaa käynnissä olevien hankkeiden lykkäämistä, viivästyistä, keskeyttämistä tai lopettamista.

Geopoliittiset jännitteet ja niihin liittyvät kaupan esteet saattavat vaikuttaa maailmanlaajuisiin toimitusketjuihin ja Metson kykyyn toimittaa tuotteita aikataulun ja/tai budjetin mukaisesti. Toimittajien taloudellinen asema voi olla vaarassa käyttöpääomavaatimusten ja kasvavien rahoituskustannusten vuoksi, mikä voi aiheuttaa haasteita toimituksiin. Mikäli toimittajat eivät pysty toimittamaan ajoissa eikä yhtiö löydä vaihtoehtoisia toimittajia vaaditussa ajassa, voi seurauksena olla sopimussakkoja ja/tai -velvoitteita.

Markkinoiden epävarmuus voi vaikuttaa kielteisesti asiakkaiden maksukäyttäytymiseen ja lisätä muun muassa Metson tuotteisiin, projekteihin ja muihin toimintoihin liittyvien oikeudenkäyntien, oikeudellisten vaatimusten ja erimielisyyksien riskiä eri puolilla maailmaa.

Vaikka sitovien toimitus- ja ostosopimusten valuuttakurssiriski on suojattu, valuuttakurssivaihtelut voivat vaikuttaa yhtiön taloudelliseen asemaan.

Tietoturvaan ja kyberuhkiin liittyvät riskit voivat haitata Metson liiketoimintaa.

Projektien toteutuksista johtuvat erimielisyydet ovat Metsolle riski, ja niistä voi koitua lisäkuluja sekä mahdollisia viivästys- ja/tai takuukorvauksia. Laajojen projektien sopimuksissa esimerkiksi toimitusten viivästyminen tai suorituskykypuutteista johtuvat vahingonkorvausvaatimukset voivat olla merkittäviä. Vaikka varaukset on tehty kirjanpitoperiaatteiden mukaisesti, ei voida sulkea pois mahdollisuutta, että lisävastuita ei syntyisi.

Metso on osallisena ja saattaa joutua osalliseksi vaateisiin, jotka voivat johtaa tai ovat välimiesmenettelyissä ja oikeudenkäynneissä. Kansainvälisten sopimusten ja lakien erilainen tulkinta voi aiheuttaa vaateiden tai oikeudenkäyntien lopputulosten epävarmuutta, mukaan lukien oikeudellisen perustan ja vaatimusten tai vastuiden määrät koskien käynnissä olevia ja menneitä projekteja. Tiettyjen markkina-alueiden sopimusten täytäntöönpanokelpoisuus voi olla haastavaa tai vaikeasti ennakoitavaa.

Markkinanäkymät

Metso odottaa markkina-aktiiviteetin jatkuvan nykyisellä tasolla Mineraalit-segmentissä ja Kivenmurskaus-segmentissä. Geopoliittinen turbulenssi voi mahdollisesti vaikuttaa maailmantalouden kasvuun ja markkina-aktiiviteettiin.

Aiemmin julkaisemissa näkymissään Metso odotti markkina-aktiiviteetin jatkuvan nykyisellä tasolla Mineraalit-segmentissä ja Kivenmurskaus-segmentissä.

Metson markkinanäkymissä kuvataan oletettua, kausivaihteluilla oikaistua markkina-aktiiviteetin kehitystä seuraavan kuuden kuukauden ajanjaksolla edelliseen kuuteen kuukauteen verrattuna käyttäen termejä paranee, jatkuu nykyisellä tasolla tai hidastuu.

Espoossa 22. huhtikuuta 2026

Metso Oyj:n hallitus

Metson osavuosisikatsaus 1. tammikuuta–31. maaliskuuta 2026: Taulukot

Konsernin tuloslaskelma, IFRS

Milj. euroa	1-3/2026	1-3/2025	1-12/2025
Liikevaihto	1 252	1 212	5 240
Hankinnan ja valmistuksen kulut	-823	-821	-3 561
Bruttokate	430	391	1 679
Myyntin ja markkinoinnin kulut	-116	-117	-465
Hallinnon kustannukset	-100	-87	-402
Tutkimus- ja tuotekehityskustannukset	-24	-25	-109
Liiketoiminnan muut tuotot ja kulut, netto	-24	6	32
Osuus osakkuusyhtiöiden tuloksista	-	-	0
Liikevoitto	165	169	735
Rahoitustuotot	2	4	13
Valuuttakurssivoitot ja tappiot	4	1	-4
Rahoituskulut	-21	-21	-107
Rahoitustuotot ja -kulut, netto	-15	-16	-99
Tulos ennen veroja	151	152	636
Tuloverot	-38	-40	-150
Tilikauden tulos, jatkuvat toiminnot	113	113	486
Lopetettujen toimintojen tulos	12	6	-59
Tilikauden tulos	124	119	427

Milj. euroa	1-3/2026	1-3/2025	1-12/2025
Tilikauden tuloksen jakautuminen			
Emoyhtiön omistajille	124	118	423
Määräysvallattomille omistajille	0	0	4
Tilikauden tuloksen jakautuminen, jatkuvat toiminnot			
Emoyhtiön omistajille	112	112	482
Määräysvallattomille omistajille	0	0	4
Tilikauden tuloksen jakautuminen, lopetetut toiminnot			
Emoyhtiön omistajille	12	6	-59
Määräysvallattomille omistajille	-	-	-
Osakekohtainen tulos, euroa	0,15	0,14	0,51
Osakekohtainen tulos, laimennettu, euroa	0,15	0,14	0,51
Osakekohtainen tulos, jatkuvat toiminnot, euroa	0,14	0,14	0,58
Osakekohtainen tulos, lopetetut toiminnot, euroa	0,01	0,00	-0,07

Lisätietoja kohdassa "Tunnusluvut, IFRS"

Vertailukauden 1-3/2025 tiedot on oikaistu vastaamaan kuluvan tilikauden esitystapaa. Oikaisu liittyy tiettyjen omaisuuserien uudelleenluokitteluun lopetetuista toiminnoista jatkuviin toimintoihin. Lisätietoa myytävissä olevista liiketoiminnoista liitetiedossa 10. Lopetetut toiminnot.

Konsernin laaja tuloslaskelma, IFRS

Milj. euroa	1-3/2026	1-3/2025	1-12/2025
Tilikauden tulos	124	119	427
Muut laajan tuloksen erät			
Rahavirran suojaus verovaikutus huomioituna	-1	-1	-2
Tytäryhtiöihin tehtyjen nettosijoitusten muuntoerot	13	-14	-43
Erät, jotka saatetaan myöhemmin siirtää tulosvaikutteiseksi	12	-15	-44
Etuuspohjaisten eläkejärjestelyjen vakuutusmatemaattiset voitot ja tappiot verovaikutus huomioituna	-	-	-4
Erät, joita ei siirretä tulosvaikutteiseksi	-	-	-4
Muut laajan tuloksen erät	12	-15	-49
Tilikauden laaja tulos	136	104	378
Tilikauden laajan tuloksen jakautuminen			
Emoyhtiön omistajille	136	104	374
Määräysvallattomille omistajille	0	0	4
Tilikauden laajan tuloksen jakautuminen, jatkuvat toiminnot			
Emoyhtiön omistajille	124	98	433
Määräysvallattomille omistajille	0	0	4
Tilikauden laajan tuloksen jakautuminen, lopetetut toiminnot			
Emoyhtiön omistajille	12	6	-59
Määräysvallattomille omistajille	-	-	-

Vertailukauden 1-3/2025 tiedot on oikaistu vastaamaan kuluvan tilikauden esitystapaa. Oikaisu liittyy tiettyjen omaisuuserien uudelleenluokitteluun lopetetusta toiminnoista jatkuihin toimintoihin. Lisätietoa myytävissä olevista liiketoiminnoista liitetiedossa 10. Lopetetut toiminnot.

Konsernin tase – Varat, IFRS

Milj. euroa	31.3.2026	31.3.2025	31.12.2025
Pitkäaikaiset varat			
Liikearvo ja aineettomat omaisuuserät			
Liikearvo	1 297	1 119	1 277
Muut aineettomat omaisuuserät	815	790	811
Liikearvo ja aineettomat omaisuuserät yhteensä	2 111	1 909	2 088
Aineelliset omaisuuserät			
Maa- ja vesialueet	46	38	46
Rakennukset	159	159	152
Koneet ja kalusto	260	240	247
Keskeneräiset omaisuuserät	180	110	164
Aineelliset omaisuuserät yhteensä	645	547	609
Käyttöoikeusomaisuus	121	128	123
Muut pitkäaikaiset varat			
Sijoitukset osakkuusyhtiöihin	0	3	0
Pitkäaikaiset rahoitusvarat	1	2	1
Johdannaisinstrumentit	4	8	6
Laskennalliset verosaamiset	242	239	242
Muut pitkäaikaiset saamiset	30	30	30
Muut pitkäaikaiset varat yhteensä	277	283	280
Pitkäaikaiset varat yhteensä	3 154	2 867	3 100

Milj. euroa	31.3.2026	31.3.2025	31.12.2025
Lyhytaikaiset varat			
Vaihto-omaisuus	1 974	1 878	1 903
Myyntisaamiset	1 056	889	1 051
Asiakassopimuksiin perustuvat varat	240	453	213
Lainasaamiset	2	2	2
Johdannaisinstrumentit	19	41	25
Tuloverosaamiset	89	73	78
Muut lyhytaikaiset saamiset	309	205	300
Likvidit varat	416	533	501
Lyhytaikaiset varat yhteensä	4 103	4 074	4 072
Myytäväänä olevat omaisuuserät	-	271	42
VARAT YHTEENSÄ	7 257	7 212	7 215

Konsernin tase – Oma pääoma ja velat, IFRS

Milj. euroa	31.3.2026	31.3.2025	31.12.2025
Oma pääoma			
Osakepääoma	107	107	107
Ylikurssirahasto	20	20	20
Muuntoerot	-244	-229	-257
Arvonmuutos- ja muut rahastot	1 140	1 139	1 138
Kertyneet voittovarot	1 777	1 670	1 655
Emoyhtiön omistajille kuuluva oma pääoma yhteensä	2 800	2 708	2 663
Määräysvallattomien omistajien osuus	14	10	14
Oma pääoma yhteensä	2 814	2 718	2 676
Velat			
Pitkäaikaiset velat			
Rahoitusvelat	1 307	1 383	1 369
Vuokrasopimusvelat	82	93	85
Eläkevelvoitteet	86	88	85
Varaukset	57	64	45
Johdannaisinstrumentit	10	12	9
Laskennallinen verovelka	200	165	201
Muut pitkäaikaiset velat	0	6	1
Pitkäaikaiset velat yhteensä	1 742	1 812	1 796

Milj. euroa	31.3.2026	31.3.2025	31.12.2025
Lyhytaikaiset velat			
Rahoitusvelat	111	88	98
Vuokrasopimusvelat	42	41	42
Ostovelat	648	580	671
Varaukset	187	195	207
Saadut ennakot	518	470	518
Asiakassopimukseen perustuvat velat	231	415	267
Johdannaisinstrumentit	42	27	26
Tuloverovelat	93	95	88
Muut lyhytaikaiset velat	829	568	802
Lyhytaikaiset velat yhteensä	2 701	2 480	2 720
Myytävänä olevat omaisuuserät	-	203	24
OMA PÄÄOMA JA VELAT YHTEENSÄ	7 257	7 212	7 215

Laskelma konsernin oman pääoman muutoksista, IFRS

Milj. euroa	Osakepääoma	Ylikurssirahasto	Muuntoerot	Arvonmuutos- ja muut rahastot	Kertyneet voittovarot	Emoyhtiön omistajille kuuluva oma pääoma yhteensä	Määräysvallattomien omistajien osuus	Oma pääoma yhteensä
1.1.2026	107	20	-257	1 138	1 655	2 663	14	2 676
Tilikauden tulos	-	-	-	-	124	124	0	124
Muut laajan tuloksen erät								
Rahavirran suojaus verovaikutus huomioituna	-	-	-	-1	-	-1	-	-1
Tytäryhtiöihin tehtyjen nettosijoitusten muuntoerot	-	-	13	-	-	13	-	13
Tilikauden laaja tulos	-	-	13	-1	124	136	0	136
Osakeperusteiset maksut verovaikutus huomioituna	-	-	-	3	-	3	-	3
Muut erät	-	-	-	-	-1	-1	0	-1
31.3.2026	107	20	-244	1 140	1 777	2 800	14	2 814

Milj. euroa	Osakepääoma	Ylikurssirahasto	Muuntoerot	Arvonmuutos- ja muut rahastot	Kertyneet voittovarot	Emoyhtiön omistajille kuuluva oma pääoma yhteensä	Määräysvallattomien omistajien osuus	Oma pääoma yhteensä
1.1.2025	107	20	-215	1 137	1 551	2 601	10	2 611
Tilikauden tulos	-	-	-	-	118	118	0	119
Muut laajan tuloksen erät								
Rahavirran suojaus verovaikutus huomioituna	-	-	-	-1	-	-1	-	-1
Tytäryhtiöihin tehtyjen nettosijoitusten muuntoerot	-	-	-14	-	-	-14	-	-14
Tilikauden laaja tulos	-	-	-14	-1	118	104	0	104
Osakeperusteiset maksut verovaikutus huomioituna	-	-	-	2	-	2	-	2
Muut erät	-	-	-	-	1	1	0	1
31.3.2025	107	20	-229	1 139	1 670	2 708	10	2 718

Konsernin lyhennetty rahavirtalaskelma, IFRS

Milj. euroa	1-3/2026	1-3/2025	1-12/2025
Liiketoiminta			
Tilikauden tulos	124	119	427
Oikaisut			
Poistot	48	44	186
Rahoituskulut, netto	15	16	99
Tuloverot	38	36	150
Muut erät	8	17	42
Nettokäyttöpääoman muutos	-154	-37	70
Liiketoiminnan nettorahavirta ennen rahoituseriä ja veroja	78	196	974
Maksetut rahoitustuotot ja -kulut, netto	-18	-12	-44
Maksetut tuloverot	-47	-33	-152
Liiketoiminnan nettorahavirta	13	151	779
Investointitoiminta			
Investoinnit pitkäaikaisiin varoihin	-38	-32	-152
Pitkäaikaisen varojen myynnit	0	1	8
Yrityshankinnat vähennettynä hankintahetken rahavaroilla	-24	-	-136
Liiketoimintojen myynnit vähennettynä myyntihetken rahavaroilla	1	-	0
Lainasaamisten muutos, netto	15	0	1
Osakkuusyhtiöiltä saadut osingot	-	0	1
Investointitoiminnan nettorahavirta	-46	-32	-277

Milj. euroa	1-3/2026	1-3/2025	1-12/2025
Rahoitustoiminta			
Osingot	0	0	-315
Pitkäaikaisen lainojen nostot	-	75	373
Pitkäaikaisen lainojen lyhennykset	-150	-40	-378
Lyhytaikaisen lainojen nostot ja lyhennykset, netto	93	-37	-36
Vuokrasopimusvelkojen lyhennykset	-12	-12	-46
Rahoitustoiminnan nettorahavirta	-69	-13	-403
Likvidien varojen nettomuutos	-101	106	98
Valuuttakurssimuutosten vaikutus	6	-4	-19
Likvidit varat kauden alussa	511	431	431
Likvidit varat kauden lopussa	416	533	511
Joista jatkuvia toimintoja vuoden lopussa	416	533	501
Joista lopetettuja toimintoja vuoden lopussa	-	-	10

Tunnusluvut, IFRS

Milj. euroa	1-3/2026	1-3/2025	1-12/2025
Tilikauden tulos, jatkuvat toiminnot*	113	113	486
Osakekohtainen tulos, jatkuvat toiminnot, euroa*	0,14	0,14	0,58
Tilikauden tulos, lopetetut toiminnot*	12	6	-59
Osakekohtainen tulos, lopetetut toiminnot, euroa*	0,01	0,00	-0,07
Tilikauden tulos	124	119	427
Osakekohtainen tulos, euroa	0,15	0,14	0,51
Oma pääoma/osake kauden lopussa, euroa	3,38	3,27	3,22
Ulkona olevien osakkeiden lukumäärä kauden lopussa yhteensä (1 000 kpl)	828 972	828 972	828 972
Emoyhtiön hallussa olevat omat osakkeet kauden lopussa (1 000 kpl)	859	1 212	1 212
Ulkona olevien osakkeiden lukumäärä kauden lopussa (1 000 kpl)	828 113	827 761	827 761
Keskimääräinen ulkona olevien osakkeiden lukumäärä (1 000 kpl)	827 808	827 401	827 672

* Vertailukausien tuloslaskematiedot ajalta 1-3/2025 ja 1-6/2025 on oikaistu vastaamaan kuluva tilikauden esitystapaa. Oikaisu liittyy tiettyjen omaisuuserien uudelleenluokitteluun lopetetuista toiminnoista jatkuviin toimintoihin. Lisätietoa myytävissä olevista liiketoiminnoista liitetiedossa 10. Lopetetut toiminnot.

Milj. euroa	31.3.2026	31.3.2025	31.12.2025
Liiketoiminnan nettorahavirta ennen rahoituseriä ja veroja, viimeiset 12 kk	856	615	974
Käyttökate, viimeiset 12 kk*	922	890	921
Kassavirtasuhde, %	93 %	69 %	106 %
Nettovelka	1 126	1 070	1 092
Nettovelka / käyttökate*	1,2	1,2	1,2
Nettovelkaantuneisuusaste, %	40,0 %	39,4 %	40,8 %
Omavaraisuusaste, %	43,2 %	43,0 %	41,6 %
Velkaantuneisuusaste, %	33,5 %	35,1 %	35,4 %
Velan suhde omaan pääomaan, %	50,4 %	54,1 %	54,8 %
Nettokäyttöpääoma	1 045	1 140	908
Nettovelka ja nettovelkaantuneisuusaste			
Lainat	1 419	1 471	1 467
Vuokrasopimusvelat	125	134	127
Korolliset velat	1 543	1 605	1 595
Lainasaamiset	2	2	2
Likvidit varat	416	533	501
Nettovelka	1 126	1 070	1 092
Nettovelkaantuneisuusaste, %	40,0 %	39,4 %	40,8 %
Liikevoitto, viimeiset 12 kk*	732	724	735
Aineellisten ja aineettomien omaisuuserien poistot, viimeiset 12 kk	190	166	186
Käyttökate, viimeiset 12 kk*	922	890	921
Nettovelka / käyttökate*	1,2	1,2	1,2

Tunnuslukujen laskentakaavat

Tulos ennen rahoituseriä, veroja ja aineettomien omaisuuserien poistoja, oikaistu (oikaistu EBITA)	=	Liikevoitto + oikaisuerät + aineettomien omaisuuserien poistot
Käyttökate (EBITDA)	=	Liikevoitto + aineellisten omaisuuserien poistot + aineettomien omaisuuserien poistot
Tulos/osake, laimentamaton	=	$\frac{\text{Emoyhtiön omistajille kuuluva tulos}}{\text{Ulkona olevien osakkeiden lukumäärä keskimäärin kauden aikana}}$
Tulos/osake, laimennettu	=	$\frac{\text{Emoyhtiön omistajille kuuluva tulos}}{\text{Osakkeiden lukumäärä keskimäärin kauden aikana laimennusvaikutus huomioituna}}$
Oma pääoma/osake	=	$\frac{\text{Emoyhtiön omistajille kuuluva oma pääoma}}{\text{Ulkona olevien osakkeiden lukumäärä kauden lopussa}}$
Nettovelkaantuneisuusaste, %	=	$\frac{\text{Korollinen nettovelka}}{\text{Oma pääoma yhteensä}} \times 100$
Velkaantuneisuusaste, %	=	$\frac{\text{Korolliset velat - vuokrasopimusvelat}}{\text{Oma pääoma yhteensä + korolliset velat - vuokrasopimusvelat}} \times 100$
Velan suhde omaan pääomaan, %	=	$\frac{\text{Korolliset velat - vuokrasopimusvelat}}{\text{Oma pääoma yhteensä}} \times 100$
Omavaraisuusaste, %	=	$\frac{\text{Oma pääoma yhteensä}}{\text{Taseen loppusumma - saadut ennakot}} \times 100$
Korolliset velat	=	Korolliset velat, pitkä- ja lyhytaikainen + vuokrasopimusvelat, pitkä- ja lyhytaikainen
Korolliset nettovelat	=	Korolliset velat - laina- ja muut korolliset saamiset (pitkä- ja lyhytaikaiset) - likvidit varat
Korolliset nettovelat / käyttökate	=	$\frac{\text{Korolliset velat - laina- ja muut korolliset saamiset (pitkä- ja lyhytaikaiset) - likvidit varat}}{\text{Liikevoitto + aineellisten omaisuuserien poistot + aineettomien omaisuuserien poistot, viimeiset 12 kk}}$
Nettokäyttöpääoma (NWC)	=	Vaihto-omaisuus + myyntisaamiset + muut korottomat saamiset + asiakassopimuksiin perustuvat saamiset ja velat, netto - ostovelat - saadut ennakot - muut korottomat velat

Kassavirtasuhde, %	=	$\frac{\text{Liiketoiminnan nettorahavirta ennen rahoituseriä ja veroja, viimeiset 12 kk}}{\text{Käyttökate, viimeiset 12 kk}}$
Tilastusten suhde liikevaihtoon (Book-to-bill)	=	$\frac{\text{Saadut tilaukset}}{\text{Liikevaihto}}$
Nettokäyttöpääoma / liikevaihto	=	$\frac{\text{Nettokäyttöpääoma (NWC)}}{\text{Liikevaihto, viimeiset 12 kk}}$

Vaihtoehtoiset tunnusluvut

Metso esittää tiettyjä tunnuslukuja (vaihtoehtoisia tunnuslukuja) lisätietoina IFRS-tilinpäätösstandardien mukaisesti laadituissa konsernin laajassa tuloslaskelmassa, konsernin taseessa ja konsernin rahavirtalaskelmassa esitetyille tunnusluvuille. Metson näkemyksen mukaan vaihtoehtoiset tunnusluvut antavat merkittävää lisätietoa sen toiminnan tuloksesta, taloudellisesta asemasta sekä rahavirroista, ja analyytikot, sijoittajat ja muut tahot käyttävät niitä usein.

Vertailukelpoisuutta parantaakseen Metso esittää tunnusluvun tulos ennen rahoituseriä, veroja ja aineettomien omaisuuserien poistoja (EBITA), oikaistu. Oikaisueriä ovat kapasiteetin sopeuttamiskulut sekä toimintojen luovutusvoitot ja -tappiot. Oikaisuerien vaikutus hankinnan ja valmistuksen sekä myynnin, markkinoinnin ja hallinnon kuluihin ja liiketoiminnan muihin tuottoihin ja kuluihin esitetään osana segmenttiraportointia. Nettovelka, korolliset nettovelat/käyttökate, nettovelkaantuneisuusaste, omavaraisuusaste, velan suhde omaan pääomaan sekä velkaantuneisuusaste esitetään täydentävinä tunnuslukuina, sillä ne ovat Metson näkemyksen mukaan hyödyllisiä mittareita Metson kyvystä saada rahoitusta ja maksaa velkojaan. Nettokäyttöpääoma antaa lisätietoja Metson liiketoiminnan rahavirtaan liittyvistä tarpeista.

Vaihtoehtoisia tunnuslukuja ei tulisi tarkastella erillisinä IFRS:n mukaisista tunnusluvuista tai IFRS:n mukaisesti määritellyjä tunnuslukuja korvaavina tunnuslukuina. Kaikki yhtiöt eivät laske vaihtoehtoisia tunnuslukuja yhdenmukaisella tavalla, ja siksi Metson vaihtoehtoiset tunnusluvut eivät välttämättä ole vertailukelpoisia muiden yhtiöiden esittämien samannimisten tunnuslukujen kanssa.

Osavuositarkastuksen liitetiedot

Sisällys

1. Laatumisperusteet	20
2. Uudet laskentastandardit	21
3. Liikevaihdon jaottelu	21
4. Rahoitusriskien hallinta	22
5. Käyvän arvon arvioiminen	22
6. Johdannaissopimusten nimellisarvot	23
7. Ehdolliset velat ja vastuut	23
8. Yrityshankinnat	23
9. Yritysmyyntit	25
10. Lopetetut toiminnot	25
11. Segmenttitiedot, IFRS	27
12. Valuuttakurssit	29

1. Laatumisperusteet

Tämä osavuositarkastus on laadittu IAS 34 'Osavuositarkastukset' -standardin mukaisesti soveltaen Metson tilinpäätöksen 2025 laatumisperiaatteita. Uusia laskentastandardeja on sovellettu kappaleessa 2 kuvatulla tavalla. Tätä osavuositarkastusta ei ole tilintarkastettu.

Kaikki esitetyt luvut ovat pyöristettyjä, jolloin yksittäisten lukujen summa voi poiketa esitetystä summaluovusta.

Raportointisegmentit

Metso on kestävä kehitys edistävien teknologioiden sekä kokonaisvaltaisten ratkaisujen ja palvelujen edelläkävijä kivenmurksauksessa, mineraalien käsittelyssä ja metallinjalostuksessa kaikkialla maailmassa. Parannamme asiakkaidemme energian- ja vedenkäytön tehokkuutta, lisäämme toiminnan tuottavuutta ja vähennämme ympäristöriskejä tuote- ja palveluosaamisemme avulla. Yhdessä luomme positiivista muutosta. Metson raportoitavat segmentit perustuvat loppuasiakasryhmiin ja eroavat toisistaan tarjontansa sekä liiketoimintamallin suhteen.

Segmentit raportoidaan tavalla, joka on yhdenmukainen ylimmälle operatiiviselle päätöksentekijälle toimitettavan sisäisen raportoinnin kanssa. Metson ylin operatiivinen päätöksentekijä on yhtiön hallitus, joka vastaa resurssien kohdentamisesta toimintasegmenteille ja niiden tuloksen arvioinnista, päättää strategiasta, avainhenkilöiden valinnasta, merkittävimmistä kehitysprojekteista, yrityshankinnoista, investoinneista, organisaatorakenteesta sekä rahoituksesta. Segmenttiraportoinnissa sovellettavat kirjausperiaatteet ovat yhteneväiset konsernin tilinpäätösperiaatteiden kanssa.

Metson raportoitavat segmentit ovat Kivenmurksaus ja Mineraalit. Kivenmurksaus-segmentti palvelee louhos- ja urakoitsija-asiakkaita tarjoamalla murksaus- ja seulontalaitteita rakennus- ja infrastruktuuriprojekteissa tarvittavien kiviainesten tuottamiseen. Mineraalit-segmentti palvelee kaivosteollisuuden asiakkaita tarjoamalla laitteita, prosessisaarekkeita ja laitoksia mineraalien käsittelyyn sekä hydrometallurgia ja pyrometallurgia ratkaisuja metallien talteenottoon. Konsernihallinto ja muut käsittää emoyhtiön, jossa toimivat keskitetyt konsernitoiminnot kuten rahoitus, verotus, lakiasiat sekä globaalinen palvelukeskus sekä konsernin holdingyhtiöt.

Segmentin taloudellista suorituskykyä mitataan tunnusluvulla liikevoitto/-tappio (EBIT). Lisäksi Metso käyttää vaihtoehtoisia tunnuslukuja kuten tulos ennen rahoituseriä, veroja ja aineettomien omaisuuksien poistoja (EBITA), oikaistu. Oikaisueriä ovat kapasiteetin sopeuttamiskulut, toimintojen luovutusvoitot ja -tappiot, yrityshankintoihin ja -myynteihin liittyvät hallinnolliset kulut sekä osakkeiden arvonmuutokset. Segmenttiedoissa esitetään oikaisuerien nettovaikutus luonteensa mukaisesti jaettuna hankinnan ja valmistuksen kuluihin, myyntien ja hallinnon yleiskustannuksiin sekä liiketoiminnan muihin tuottoihin ja kuluihin. Nämä vaihtoehtoiset tunnusluvut eivät kuitenkaan korvaa IFRS:n mukaan raportoituja tunnuslukuja.

2. Uudet laskentastandardit

Metso on soveltanut IFRS-standardeihin tehtyjä uudistuksia ja vuosittaisia parannuksia, jotka ovat tulleet voimaan 1.1.2026. Standardeihin tehdyillä uudistuksilla ja vuosittaisilla parannuksilla ei ole ollut olennaista vaikutusta raportoituihin lukuihin.

3. Liikevaihdon jaottelu

Konsernin ja Mineraalit-segmentin vertailuluvut ajalla 1–3/2025 on oikaistu johtuen Metals & Chemical Processing -liiketoiminnan uudelleenluokittelusta osaksi jatkuvia toimintoja 1.7.2025 alkaen. Lisätietoja liitetiedossa 10. Lopetetut toiminnot.

Liikevaihto segmenteittäin

Milj. euroa	1–3/2026	1–3/2025	1–12/2025
Kivenmurskaus	299	307	1 266
Mineraalit	953	906	3 974
Liikevaihto, jatkuvat toiminnot	1 252	1 212	5 240

Liikevaihto luokittain

Milj. euroa	1–3/2026	1–3/2025	1–12/2025
Jälkimarkkina	685	689	2 805
Kivenmurskaus	95	103	403
Mineraalit	590	587	2 402
Projektit, laitteet ja tavarat	568	523	2 435
Kivenmurskaus	205	204	863
Mineraalit	363	319	1 572
Liikevaihto, jatkuvat toiminnot	1 252	1 212	5 240

Liikevaihto tuloutusajankohdan mukaan

Milj. euroa	1–3/2026	1–3/2025	1–12/2025
Yhtenä ajankohtana	928	955	3 978
Ajan kuluessa	325	257	1 262
Liikevaihto, jatkuvat toiminnot	1 252	1 212	5 240

Liikevaihto kohdemaittäin

Milj. euroa	1–3/2026	1–3/2025	1–12/2025
Eurooppa	270	232	1 111
Pohjois- ja Väli-Amerikka	261	279	1 081
Etelä-Amerikka	247	262	1 064
Aasia ja Tyynenmeren alue	206	228	936
Afrikka, Lähi-itä ja Intia	269	211	1 048
Liikevaihto, jatkuvat toiminnot	1 252	1 212	5 240

4. Rahoitusriskien hallinta

Metson maailmanlaajuiseen toimintaan liittyy erilaisia liiketoiminta- ja rahoitusriskejä. Rahoitusriskien hallinnasta vastaa keskitetysti konsernirahoitus Metson hallituksen vuosittain hyväksymän kirjallisen rahoituspolitiikan mukaisesti. Konsernirahoituksen toimintaa seuraa rahoituksen ohjausryhmä puheenjohtajanaan konsernin talous- ja rahoitusjohtaja. Konsernirahoitus toimii liiketoimintayksiköiden vastapuolena, hoitaa keskitetysti ulkoista varainhankintaa ja vastaa rahavarojen hoidosta ja tarvittavista suojaustoimista. Konsernirahoitus tunnistaa, arvioi ja suojautuu rahoitusriskeiltä tiiviissä yhteistyössä liiketoimintayksiköiden kanssa. Tavoitteena on minimoida rahoitusriskien epäsuotuisia vaikutuksia yhtiön taloudelliseen tulokseen.

Likviditeetti- ja jälleenerahoitusriski sekä pääomarakenteen hallinta

Likviditeetti- tai jälleenerahoitusriski syntyy, kun yhtiö ei pysty rahoittamaan toimintaansa luottokelpoisuuttaan vastaavin ehdoin. Välittömän maksuvalmiuden turvaamiseksi kassavarojen, lyhytaikaisten sijoitusten ja nostettavissa olevien luottositoumusten määrä pidetään riittävällä tasolla. Rahoituksen saatavuutta kaikissa olosuhteissa turvataan hajauttamalla varainhankinta eri markkinoille ja rahoituslaitoksiin. Konsernirahoitus valvoo pankkitilirakenteita, liiketoimintayksiköiden kassasaldoja ja ennusteita sekä ohjaa konsernin kokonaiskassavarojen hyödyntämistä mahdollisimman tehokkaasti.

Yhtiön maksuvalmius pysyi vahvana. Rahoista ja pankkisaamisista koostuvat likvidit varat 31.3.2026 olivat 416 miljoonaa euroa (501 miljoonaa euroa 31.12.2025). Talletuksia ja arvopapereita, joiden maturiteetti on yli kolme kuukautta, ei ollut maaliskuun 2026 lopussa (0 miljoonaa euroa vuoden 2025 lopussa).

Yhtiöllä on pankkeja sitova syndikoitu 700 miljoonan euron valmiusluottolimiitti, joka erääntyy vuonna 2030, ja johon sisältyy rahoituksen hintaan vaikuttavia kestävyystavoitteita. Limiitti oli maaliskuun 2026 lopussa kokonaan nostamatta. Metsolla on lisäksi 600 miljoonan euron kotimainen yritystodistusohjelma, josta 90 miljoonaa euroa oli käytössä maaliskuun 2026 lopussa.

Metson liikkeelle laskemien joukkovelkakirjalainojen ulkona olevan määrän tasearvo oli maaliskuun 2026 lopussa 1 057 miljoonaa euroa (1 060 miljoonaa euroa vuoden 2025 lopussa).

Lainojen ja johdannaisten keskimääräinen korko maaliskuun 2026 lopussa oli 3,4 %. Korollisten velkojen duraatio, pois luettuna leasingvastuut sekä Kivenmurskauksen teknologiakeskuksen rahoitusjärjestely, oli 2,3 vuotta ja keskimääräinen maturiteetti 3,4 vuotta.

Pääomarakenteen hallinta kattaa sekä oman pääoman että korollisen vieraan pääoman. Emoyhtiön omistajille kuuluva oma pääoma 31.3.2026 oli yhteensä 2 800 miljoonaa euroa (2 663 miljoonaa euroa 31.12.2025) ja korolliset velat ilman vuokrasopimusvelkoja olivat yhteensä 1 419 miljoonaa euroa (1 467 miljoonaa euroa 31.12.2025).

Metso ilmoitti 3.6.2024 rakentavansa Kivenmurskauksen teknologiakeskukseen Tampereelle. Uusi teknologiakeskus mahdollistaa nykyisten toimintojen siirtymisen Tampereen keskustasta moderniin ja kestäväen kehityksen mukaiseen tuotantolaitokseen. Rakennustyöt aloitettiin heinäkuussa 2024, ja ensimmäisen vaiheen, noin 150 miljoonan euron

suuruisen investoinnin arvioidaan valmistuvan vuonna 2027. Uuden teknologiakeskuksen odotetaan olevan kokonaisuudessaan valmis 2030-luvun puolivälissä. Maaliskuun 2026 lopussa tästä investoinnista on kirjattu 66 miljoonaa euroa (31.12.2025: 55 miljoonaa euroa). Leasingrahoitusjärjestely on esitetty muissa korollisissa veloissa. Rakentamiseen suoraan kohdistettujen ja maaliskuun 2026 lopussa taseeseen aktivoitujen korkojen määrä oli 1,7 miljoonaa euroa (31.12.2025: 1,2 miljoonaa euroa).

Metsolla on Moody'sin pitkäaikainen "Baa2"-luottoluokitus positiivisilla näkymillä.

Metson lainasopimuksissa ei ole taloudellisia kovenantteja (financial covenants). Metso täyttää velkasopimuksiinsa liittyvät ehdot.

5. Käyvän arvon arvioiminen

Taseessa käypään arvoon kirjatut rahoitusinstrumentit on luokiteltu käyvän arvon määrittämiseen perustuvien hierarkiatasojen mukaan seuraavasti:

- | | |
|--------|---|
| Taso 1 | Toimivilta markkinoilta saatavissa olevat markkinahintanoteeraukset. Markkinahinnat ovat helposti ja säännöllisesti saatavissa pörssistä, välittäjältä, markkinainformaation välityspalvelusta, markkinahinnoittelun palveluntuottajalta tai valvontaviranomaiselta. Rahoitusvarojen noteerattuna markkinahintana käytetään sen hetkistä ostonoteerausta. Tason 1 rahoitusinstrumentit ovat korkoarvopapereita ja osakkeita, jotka on luokiteltu käypään arvoon tulosvaikutteisesti kirjattaviksi. |
| Taso 2 | Tason 2 rahoitusinstrumenttien käypä arvo määritellään arvostusmenetelmien avulla. Näissä menetelmissä käytetään syöttötietona markkinahintanoteerauksia, jotka ovat helposti ja säännöllisesti saatavissa pörssistä, välittäjältä, markkinainformaation välityspalvelusta, markkinahinnoittelun palveluntuottajalta tai valvontaviranomaiselta. Tason 2 rahoitusinstrumentit ovat: <ul style="list-style-type: none">• Ei-pörssinoteerattuja (OTC) johdannaisia, jotka on luokiteltu joko käypään arvoon tulosvaikutteisesti kirjattaviksi tai suojauslaskettaviksi.• Korkoarvopapereita, jotka on luokiteltu käypään arvoon tulosvaikutteisesti kirjattaviksi.• Käyvän arvon suojauslaskennassa olevat velat. |
| Taso 3 | Rahoitusinstrumentti on luokiteltu tasolle 3, jos käyvän arvon laskenta ei voi perustua todettavissa oleviin markkinahintanoteerauksiin. Tällaisia rahoitusinstrumentteja ei ollut 31.3.2026 eikä 31.12.2025. |

Seuraavassa taulukossa esitetään käypään arvoon arvostetut rahoitusvarat ja -velat. Kausien aikana ei ole tehty siirtoja käyvän arvon hierarkiatasojen välillä.

Milj. euroa	31.3.2026		
	Taso 1	Taso 2	Taso 3
Varat			
Käypään arvoon tulosvaikuttaisesti kirjatut rahoitusvarat			
Johdannaiset, ei suojauslaskennassa	-	13	-
Käypään arvoon laajan tuloksen kautta kirjattavat rahoitusvarat			
Johdannaiset, suojauslaskennassa	-	11	-
Yhteensä	-	23	-
Velat			
Käypään arvoon tulosvaikuttaisesti kirjattavat rahoitusvelat			
Johdannaiset, ei suojauslaskennassa	-	29	-
Käypään arvoon laajan tuloksen kautta kirjattava rahoitusvelat			
Johdannaiset, suojauslaskennassa	-	23	-
Yhteensä	-	52	-

Milj. euroa	31.12.2025		
	Taso 1	Taso 2	Taso 3
Varat			
Käypään arvoon tulosvaikuttaisesti kirjatut rahoitusvarat			
Johdannaiset, ei suojauslaskennassa	-	20	-
Käypään arvoon laajan tuloksen kautta kirjattavat rahoitusvarat			
Johdannaiset, suojauslaskennassa	-	11	-
Yhteensä	-	31	-
Velat			
Käypään arvoon tulosvaikuttaisesti kirjattavat rahoitusvelat			
Johdannaiset, ei suojauslaskennassa	-	19	-
Käypään arvoon laajan tuloksen kautta kirjattava rahoitusvelat			
Johdannaiset, suojauslaskennassa	-	15	-
Yhteensä	-	35	-

Muiden kuin tässä käyvän arvon hierarkiataulukossa esitettyjen rahoitusvarojen ja -velkojen osalta kirjanpitoarvot eivät olennaisesti eroa käyvistä arvoista. Velkojen käyvät arvot edustavat lainojen nykyarvoja.

6. Johdannaissopimusten nimellisarvot

Milj. euroa	31.3.2026	31.3.2025	31.12.2025
Valuuttatermiinisopimukset	3 005	3 223	3 346
Koronvaihtosopimukset	455	505	455

7. Ehdolliset velat ja vastuut

Milj. euroa	31.3.2026	31.3.2025	31.12.2025
Takaukset			
Emoyhtiön ja tytäryhtiöiden antamat ulkoiset takaukset	1 261	1 395	1 268
Muut sitoumukset			
Takaisinostosopimukset	-	0	-
Yhteensä	1 261	1 395	1 268

8. Yrityshankinnat

Yrityshankinnat 2026

Metso on 2.2.2026 hankkinut Multiskilled Resources Australia Pty Ltd:n (MRA) koko osakekannan. Yhtiö tarjoaa insinööri- ja ohjelmistopalveluja sekä automaatiotarkkaisuja irtomateriaalin käsittelyn tarpeisiin, ja se on maailmanlaajuisesti johtava satamien ja terminaalien automaatioteknologian ja digitaalisten ratkaisujen toimittaja. MRA on australialainen yritys, jolla on noin 60 työntekijää, ja sen toimipiste sijaitsee Newcastle'ssa, Australian itärannikolla. Hankittu liiketoiminta yhdisteltiin Mineraalit-segmenttiin. Hankitun liiketoiminnan liikevaihto kesäkuussa 2025 päättyneellä tilikaudella oli noin 8 miljoonaa euroa.

Hankitut varat ja vastattavaksi otetut velat

Milj. euroa	Käypä arvo
Aineettomat ja aineelliset omaisuuserät	23
Vaihto-omaisuus	0
Muut varat	2
Velat	-10
Hankittu yksilöitävissä oleva nettovarallisuus käypään arvoon arvostettuna	16
Liikearvo (alustava)	17
Hankintahinta	32
Ehdollinen vastike	-8
Maksetut käteisvastikkeet	24

Liikearvo aiheutuu pääosin synergioista. Liikearvo ei ole verotuksessa vähennyskelpoinen. Alustavat laskelmat liikearvosta perustuvat yhtiön tulokseen, jota on oikaistu laskentaperiaatteiden välisillä eroilla sekä nettovarallisuuden käypään arvoon arvostamisen vaikutuksilla ja näihin liittyvillä vero-oikaisilla.

Hankinnan nettomääräinen rahavirtavaikutus

Milj. euroa	Rahavirta
Maksetut käteisvastikkeet	-24
Hankittujen yhtiöiden käteisvarat	1
Nettorahavirta tilikaudella	-24
Ehdollinen vastike	-8
Käteisvastike yhteensä	-31

Yrityshankinnat 2025

Metso sai päätökseen Swiss Tower Mills Minerals AG:n (STM) yrityskaupan 1.4.2025 hankkimalla 85 % omistuosuuden yhtiöstä. Ennen hankintaa Metsolla oli yhtiössä 15 % omistuosuus, joka arvostettiin käypään arvoon hankinnan yhteydessä. STM:n jauhinmylyosaaminen vahvistaa Metson asemaa johtavana kaivosteollisuuden murskaus- ja jauhatusratkaisujen toimittajana. Jauhatusteknologian syvälinen osaaminen ja monipuolinen laitetarjonta ovat keskeisiä energiatehokkaiden rikastamoprosessien kehittämisessä. Yrityskaupan myötä Metso voi myös tarjota entistä parempaa palvelutasoa Stirred mill -jauhinylyjä käyttäville asiakkailleen. Hankittu liiketoiminta yhdisteltiin Mineraalit-segmenttiin. Hankitun liiketoiminnan liikevaihto joulukuussa 2024 päättyneellä tilikaudella oli noin 25 miljoonaa euroa. Liikevaihto ei heijasta STM:n koko liiketoiminnan laajuutta, koska Metsolla on ollut vuosia yksinoikeus STM:n jauhinylyjen myyntiin ja huoltoon. Liiketoiminta työllisti noin 30 henkilöä hankintahetkellä.

Metso sai päätökseen Saimu Technology (Shenyang) Co., Ltd:n (Saimu) yrityskaupan 3.7.2025 hankkimalla 100 % omistuosuuden yhtiöstä. Yrityskauppa laajentaa Metson tuotevalikoimaa entisestään ja vahvistaa kilpailukykyä ja markkina-asemaa seulaliiketoiminnassa. Hankittu liiketoiminta yhdisteltiin Mineraalit-segmenttiin. Hankitun liiketoiminnan liikevaihto joulukuussa 2024 päättyneellä tilikaudella oli noin 13 miljoonaa euroa. Liiketoiminta työllisti noin 180 henkilöä hankintahetkellä.

Metso sai päätökseen Q&R Industrial Hoses Pty Ltd:n yrityskaupan 1.10.2025 hankkimalla 100 % omistuosuuden yhtiöstä. Yrityskauppa laajentaa Metson tuotevalikoimaa ja vahvistaa kilpailukykyä koko arvoketjun kattavissa ratkaisuissa ja palveluissa lietteenkäsittelyssä. Hankittu liiketoiminta yhdisteltiin Mineraalit-segmenttiin. Hankitun liiketoiminnan liikevaihto joulukuussa 2024 päättyneellä tilikaudella oli noin 2 miljoonaa euroa. Liiketoiminta työllisti noin 20 henkilöä hankintahetkellä.

Hankitut varat ja vastattavaksi otetut velat

Milj. euroa	Käypä arvo
Aineettomat ja aineelliset omaisuuserät	57
Vaihto-omaisuus	5
Muut varat	50
Velat	-43
Hankittu yksilöitävissä oleva nettovarallisuus käypään arvoon arvostettuna	69
Liikearvo	132
Hankintahinta	201
Ehdollinen vastike	-1
Aiempi osakeomistus käypään arvoon	-29
Maksetut käteisvastikkeet	172

Liikearvo aiheutuu pääosin synergioista. Liikearvo ei ole verotuksessa vähennyskelpoinen. Alustavat laskelmat liikearvosta perustuvat yhtiön tulokseen, jota on oikaistu laskentaperiaatteiden välisillä eroilla sekä nettovarallisuuden käypään arvoon arvostamisen vaikutuksilla ja näihin liittyvillä vero-oikaisilla.

Hankintojen nettomääräinen rahavirtavaikutus

Milj. euroa	Rahavirta
Maksetut käteisvastikkeet	-172
Hankittujen yhtiöiden käteisvarat	36
Nettorahavirta tilikaudella	-136
Ehdollinen vastike	-1
Käteisvastike yhteensä	-137

9. Yritysmyyntit

Yritysmyyntit 2026

Metso sai 2.1.2026 päätökseen Ferrous-liiketoimintansa myynnin metalliteollisuuden teknologioita ja palveluja tarjoavalle SMS groupille. Noin 180 henkilöä, pääosin Saksassa, Intiassa ja Kiinassa, on siirtynyt SMS groupin palvelukseen kaupan yhteydessä. Ferrous-liiketoiminta on raportoitu osana lopetettuja toimintoja 30.9.2023 alkaen. Lisätietoja liitetiedossa 10. Lopetettut toiminnot.

Metso sai 2.2.2026 päätökseen lastaus- ja kuljetusliiketoimintansa myynnin suomalaiselle Miilux Oy:lle, joka myy ja valmistaa kulutus- ja suojausterästuotteita ja ratkaisuja vaativiin käyttökohteisiin omia tuotemerkejä ja innovaatioitaan hyödyntäen. Kaupan myötä noin 100 työntekijää siirtyivät Miilux Oy:lle. Kaupalla ei ollut olennaista vaikutusta Metson tulokseen.

Myytujen liiketoimintojen luovutetut varat ja velat

Milj. euroa	Ferrous- liiketoiminta	Lastaus- ja kuljetus - liiketoiminta	Yhteensä
Liikearvo	-	1	1
Aineettomat ja aineelliset omaisuuserät	18	6	24
Vaihto-omaisuus	7	8	15
Saamiset	10	1	11
Likvidit varat	10	0	11
Velat	-39	-4	-43
Luovutetut nettovarot	6	12	18
Rahana saatu kauppahinta	11	1	12
Ehdollinen vastike	6	-	6
Luovutetut nettovarot	-6	-12	-18
Myyntitulot	12	-12	0

Myyntien nettomääräinen rahavirtavaikutus

Milj. euroa	Ferrous- liiketoiminta	Lastaus- ja kuljetus - liiketoiminta	Yhteensä
Rahana saatu kauppahinta	10	1	12
Luovutetut rahat ja pankkisaamiset	-10	0	-11
Luovutuksen nettorahavirta	0	1	1

Yritysmyyntit 2025

Vuoden 2025 aikana ei tehty yritysmyyntejä.

10. Lopetettut toiminnot

Metso julkaisi 29.3.2023 päätöksensä aloittaa liiketoimintojen Metals & Chemical Processing sekä Ferrous & Heat Transfer divestoinnin valmistelu, ja ne luokiteltiin 30.9.2023 alkaen lopetetuiksi toiminnoiksi. Metso ilmoitti 30.5.2025 myyvänsä Ferrous-liiketoiminnan SMS groupille, ja myynti saatiin päätökseen 2.1.2026. Vuodelle 2026 kirjattu myyntitulot on esitetty lopetettujen toimintojen tuloksessa, eikä luovutuksella ole muita vaikutuksia kuluvan vuoden tulokseen. Lisätietoja liitetiedossa 9. Yritysmyyntit.

Kauppaan kuulumattomat liiketoiminnot Metso päätti pitää itsellään, minkä johdosta ne on luokiteltu uudelleen jatkuviksi toiminnoiksi 1.7.2025 alkaen. Tämän seurauksena kyseisten liiketoimintojen varat ja niihin liittyvät velat sekä tuloslaskelman erät on siirretty jatkuviin toimintoihin, ja vertailukausien tuloslaskelmaerät on oikaistu vastaavasti. Siirrettyihin varoihin sisältyi liikearvoa 29 miljoonaa euroa, aineettomia omaisuuseriä 26 miljoonaa euroa, muita pitkäaikaisia varoja miljoona euroa, vaihto-omaisuutta 13 miljoonaa euroa, myynti- ja muita lyhytaikaisia saamia 57 miljoonaa euroa sekä lyhytaikaisia velkoja 74 miljoonaa euroa. Käyttöomaisuuden ja käyttöoikeusomaisuuden poistot ja arvonalentumiset palautettiin, ja niiden kumulatiivinen vaikutus ajalta 1.10.2023–30.6.2025 kirjattiin 1.7.2025 tuloslaskelmaan ja oikaistiin jatkuvien toimintojen taseessa. Näiden palautettujen poistojen määrä oli 3 miljoonaa euroa. Jatkuviin toimintoihin tehdyt uudelleenluokittelun vaikutukset on esitetty Mineraalit-segmentissä.

Vuonna 2026 lopetettut toiminnot sisältävät vain myyntituloksen. Katsauskaudella ei kirjattu muita lopetettuihin toimintoihin liittyviä tuotto- tai kulueriä. Vertailukausien lopetettuihin toimintoihin liittyvät erät on esitetty seuraavissa taulukoissa.

Konsernin lyhennetty tuloslaskelma

Milj. euroa	1-3/2025			1-12/2025		
	Jatkuvat toiminnot	Lopetetut toiminnot	Metso yhteensä	Jatkuvat toiminnot	Lopetetut toiminnot	Metso yhteensä
Liikevaihto	1 212	17	1 230	5 240	37	5 277
Hankinnan ja valmistuksen kulut	-821	-12	-833	-3 561	-40	-3 602
Bruttokate	391	6	397	1 679	-3	1 675
Myyntin ja markkinoinnin kulut	-117	-1	-118	-465	-5	-470
Hallinnon kustannukset	-87	-1	-88	-402	-13	-415
Tutkimus- ja tuotekehityskustannukset	-25	-1	-25	-109	-2	-112
Liiketoiminnan muut tuotot ja kulut, netto	6	0	6	32	-36	-4
Osuus osakkuusyhtiöiden tuloksista	-	-	-	0	0	1
Liikevoitto	169	3	171	735	-59	676
Rahoitustuotot ja -kulut, netto	-16	0	-16	-99	-	-99
Tulos ennen veroja	152	3	155	636	-59	577
Tuloverot	-40	3	-36	-150	0	-150
Tilikauden tulos	113	6	119	486	-59	427
Tilikauden tuloksen jakautuminen						
Emoyhtiön omistajille	112	6	118	482	-59	423
Määräysvallattomille omistajille	0	-	0	4	-	4
Osakekohtainen tulos, euroa	0,14	0,00	0,14	0,58	-0,07	0,51

Konsernin lyhennetty tase

Milj. euroa	31.3.2025			31.12.2025		
	Jatkuvat toiminnot	Lopetetut toiminnot	Metso yhteensä	Jatkuvat toiminnot	Lopetetut toiminnot	Metso yhteensä
Pitkäaikaiset varat	2 867	116	2 983	3 100	15	3 116
Vaihto-omaisuus	1 878	47	1 925	1 903	7	1 910
Myynti- ja muut saamiset	1 663	108	1 771	1 668	10	1 678
Likvidit varat	533	-	533	501	10	511
Varat yhteensä	6 941	271	7 212	7 173	42	7 215
Pitkäaikaiset velat	1 812	31	1 843	1 796	6	1 802
Lyhytaikaiset velat	2 480	172	2 652	2 720	17	2 737
Velat yhteensä	4 291	203	4 494	4 515	24	4 539

Konsernin lyhennetty rahavirtalaskelma

Milj. euroa	1-3/2025			1-12/2025		
	Jatkuvat toiminnot	Lopetetut toiminnot	Metso yhteensä	Jatkuvat toiminnot	Lopetetut toiminnot	Metso yhteensä
Liiketoiminta						
Tilikauden tulos	113	6	119	486	-59	427
Oikaisut	119	-5	114	454	24	478
Nettokäyttöpääoman muutos	-43	7	-37	74	-4	70
Liiketoiminnan nettorahavirta ennen rahoituseriä ja veroja	188	8	196	1 014	-39	974
Maksetut rahoitustuotot ja -kulut, netto	-12	-	-12	-44	-	-44
Maksetut tuloverot	-33	0	-33	-152	0	-152
Liiketoiminnan nettorahavirta	143	8	151	818	-40	779
Investointitoiminta						
Investointitoiminnan nettorahavirta	-32	-	-32	-277	0	-277
Rahoitustoiminta						
Rahoitustoiminnan nettorahavirta	-13	-	-13	-403	-	-403
Likvidien varojen nettomuutos	98	8	106	138	-40	98

II. Segmenttiedot, IFRS

Konsernin ja Mineraalit-segmentin vertailuluvut ajalta 1–3/2025 on oikaistu johtuen Metals & Chemical Processing -liiketoiminnan uudelleenluokittelusta osaksi jatkuvia toimintoja 1.7.2025 alkaen. Lisätietoja liitetiedossa 10. Lopetetut toiminnot.

Saadut tilaukset

Milj. euroa	1–3/2026	1–3/2025	1–12/2025
Kivenmurskaus	440	400	1 317
Mineraalit	1 115	1 066	4 154
Metso yhteensä, jatkuvat toiminnot	1 555	1 465	5 471

Jälkimarkkinaliiketoiminnan saadut tilaukset

Milj. euroa	1–3/2026	1–3/2025	1–12/2025
Kivenmurskaus	100	117	419
% saaduista tilauksista	22,8	29,2	31,8
Mineraalit	736	685	2 581
% saaduista tilauksista	66,0	64,2	62,1
Metso yhteensä, jatkuvat toiminnot	836	801	3 000
% saaduista tilauksista	53,8	54,7	54,8

Liikevaihto

Milj. euroa	1–3/2026	1–3/2025	1–12/2025
Kivenmurskaus	299	307	1 266
Mineraalit	953	906	3 974
Metso yhteensä, jatkuvat toiminnot	1 252	1 212	5 240

Jälkimarkkinaliiketoiminnan liikevaihto

Milj. euroa	1–3/2026	1–3/2025	1–12/2025
Kivenmurskaus	95	103	403
% liikevaihdosta	31,6	33,4	31,8
Mineraalit	590	587	2 402
% liikevaihdosta	61,9	64,8	60,4
Metso yhteensä, jatkuvat toiminnot	685	689	2 805
% saaduista tilauksista	54,7	56,9	53,5

Oikaistu EBITA ja liikevoitto, jatkuvat toiminnot

Milj. euroa, %	1–3/2026	1–3/2025	1–12/2025
Kivenmurskaus			
Oikaistu EBITA	48	49	196
% liikevaihdosta	16,0	16,0	15,5
Aineettomien omaisuuserien poistot	-5	-5	-21
Oikaisuerät	0	-1	-5
Liikevoitto	43	43	169
% liikevaihdosta	14,2	14,0	13,4
Mineraalit			
Oikaistu EBITA	168	153	680
% liikevaihdosta	17,6	16,8	17,1
Aineettomien omaisuuserien poistot	-14	-12	-55
Oikaisuerät	-16	-5	-9
Liikevoitto	138	136	616
% liikevaihdosta	14,4	15,0	15,5
Konsernihallinto ja muut			
Oikaistu EBITA	-13	-9	-47
Aineettomien omaisuuserien poistot	-1	0	-4
Oikaisuerät	0	-1	1
Liikevoitto	-15	-10	-51
Metso yhteensä, jatkuvat toiminnot			
Oikaistu EBITA	203	192	829
% liikevaihdosta	16,2	15,9	15,8
Aineettomien omaisuuserien poistot	-21	-18	-81
Oikaisuerät	-17	-6	-14
Liikevoitto	165	169	735
% liikevaihdosta	13,2	13,9	14,0

Oikaisuerät luokittain

Milj. euroa	1-3/2026	1-3/2025	1-12/2025
Kivenmurskaus			
Kapasiteetin sopeuttamiskulut	0	-1	-5
Yrityshankinnat	-	-	0
Oikaisuerät yhteensä	0	-1	-5
Mineraalit			
Kapasiteetin sopeuttamiskulut	-4	-5	-35
Yrityshankinnat	-1	-	-1
Osakkeiden uudelleenarvostus	-	-	27
Omaisuuuden myyntivoitot, netto	-12	-	-
Venäjän liiketoiminnan alasajo	-	0	0
Oikaisuerät yhteensä	-16	-5	-9
Konsernihallinto ja muut			
Kapasiteetin sopeuttamiskulut	0	-1	-3
Yrityshankinnat	-	-	4
Omaisuuuden myyntivoitot, netto	0	-	-1
Oikaisuerät yhteensä	0	-1	1
Metso yhteensä, jatkuvat toiminnot			
Kapasiteetin sopeuttamiskulut	-5	-6	-43
Yrityshankinnat	-1	-	3
Osakkeiden uudelleenarvostus	-	-	27
Omaisuuuden myyntivoitot, netto	-12	-	-1
Venäjän liiketoiminnan alasajo	-	0	0
Oikaisuerät yhteensä	-17	-6	-14

Vuosineljännestitiedot, IFRS

Saadut tilaukset

Milj. euroa	1-3/2026	10-12/2025	7-9/2025	4-6/2025	1-3/2025
Kivenmurskaus	440	307	280	331	400
Mineraalit	1 115	1 194	984	910	1 066
Metso yhteensä, jatkuvat toiminnot	1 555	1 501	1 264	1 241	1 465

Liikevaihto

Milj. euroa	1-3/2026	10-12/2025	7-9/2025	4-6/2025	1-3/2025
Kivenmurskaus	299	330	309	320	307
Mineraalit	953	1 113	1 019	936	906
Metso yhteensä, jatkuvat toiminnot	1 252	1 443	1 328	1 257	1 212

Oikaistu EBITA

Milj. euroa	1-3/2026	10-12/2025	7-9/2025	4-6/2025	1-3/2025
Kivenmurskaus	48	53	48	45	49
Mineraalit	168	190	184	154	153
Konsernihallinto ja muut	-13	-11	-10	-17	-9
Metso yhteensä, jatkuvat toiminnot	203	232	222	183	192

Oikaistu EBITA, % liikevaihdosta

%	1-3/2026	10-12/2025	7-9/2025	4-6/2025	1-3/2025
Kivenmurskaus	16,0	16,2	15,6	14,1	16,0
Mineraalit	17,6	17,1	18,0	16,5	16,8
Konsernihallinto ja muut	n/a	n/a	n/a	n/a	n/a
Metso yhteensä, jatkuvat toiminnot	16,2	16,1	16,7	14,5	15,9

Aineettomien omaisuuserien poistot

Milj. euroa	1-3/2026	10-12/2025	7-9/2025	4-6/2025	1-3/2025
Kivenmurskaus	-5	-5	-5	-6	-5
Mineraalit	-14	-14	-13	-16	-12
Konsernihallinto ja muut	-1	-3	0	0	0
Metso yhteensä, jatkuvat toiminnot	-21	-22	-19	-22	-18

Oikaisuerät

Milj. euroa	1-3/2026	10-12/2025	7-9/2025	4-6/2025	1-3/2025
Kivenmurkskaus	0	-4	0	0	-1
Mineraalit	-16	-21	-2	18	-5
Konsernihallinto ja muut	0	-2	5	-1	-1
Metso yhteensä, jatkuvat toiminnot	-17	-27	2	16	-6

Liikevoitto

Milj. euroa	1-3/2026	10-12/2025	7-9/2025	4-6/2025	1-3/2025
Kivenmurkskaus	43	45	43	39	43
Mineraalit	138	155	169	156	136
Konsernihallinto ja muut	-15	-17	-6	-18	-10
Metso yhteensä, jatkuvat toiminnot	165	184	206	177	169

Liikevoitto, % liikevaihdosta

%	1-3/2026	10-12/2025	7-9/2025	4-6/2025	1-3/2025
Kivenmurkskaus	14,2	13,5	13,8	12,2	14,0
Mineraalit	14,4	14,0	16,5	16,7	15,0
Konsernihallinto ja muut	n/a	n/a	n/a	n/a	n/a
Metso yhteensä, jatkuvat toiminnot	13,2	12,7	15,5	14,1	13,9

Tilaukanta

Milj. euroa	31.3.2026	31.12.2025	30.9.2025	30.6.2025	31.3.2025
Kivenmurkskaus	574	433	443	491	496
Mineraalit	3 037	3 024	2 796	2 748	2 903
Metso yhteensä, jatkuvat toiminnot	3 610	3 457	3 239	3 239	3 399
Lopetetut toiminnot	-	70	60	73	5
Metso yhteensä	3 610	3 527	3 299	3 312	3 404

12. Valuuttakurssit

Valuutta		1-3/2026	1-3/2025	1-12/2025	31.3.2026	31.3.2025	31.12.2025
USD	Yhdysvaltain dollari	1,1743	1,0502	1,1243	1,1498	1,0815	1,1750
SEK	Ruotsin kruunu	10,7373	11,2425	11,0728	10,9430	10,8490	10,8215
GBP	Englannin punta	0,8709	0,8317	0,8546	0,8683	0,8354	0,8726
CAD	Kanadan dollari	1,6092	1,5134	1,5744	1,6022	1,5533	1,6088
BRL	Brasilian real	6,1881	6,2037	6,2973	6,0065	6,2507	6,4364
CNY	Kiinan juan	8,1350	7,6355	8,0693	7,9341	7,8442	8,2262
AUD	Australian dollari	1,6972	1,6883	1,7484	1,6693	1,7318	1,7581
CLP	Chilen peso	1 046,0675	1 019,1213	1 071,1612	1 067,0850	1 031,5450	1 057,9400
INR	Intian rupia	107,6446	90,5736	98,0741	107,8788	92,3955	105,5965

Tähän katsaukseen sisältyvät, muut kuin jo toteutuneisiin asioihin liittyvät kannanotot ovat tulevaisuutta koskevia arvioita. Tällaisia arvioita ovat esimerkiksi yleisestä talouskehityksestä ja markkinatilanteesta sekä asiakkaiden liiketoiminnan kannattavuudesta ja investointihalukkuudesta esitetyt näkemykset. Myös yhtiön kasvua, kehitystä, kannattavuutta sekä synergiaetujen ja kustannussäästöjen toteutumista koskevat odotukset ja lausumat sisältävät tulevaisuuteen liittyviä arvioita. Tässä yhteydessä käytetään esimerkiksi sanoja "odottaa", "arvioida" ja "ennakoida". Esitetyt arviot ja lausumat perustuvat tämänhetkisiin päätöksiin ja suunnitelmiin sekä tällä hetkellä tiedossa oleviin seikkoihin. Ne sisältävät riskejä ja epävarmuustekijöitä, joiden toteutuessa yhtiön tulokset voivat poiketa huomattavasti odotuksista.

Epävarmuustekijöitä ovat muun muassa:

- (1) yleinen taloudellinen tilanne, mukaan lukien valuuttakurssien ja korkotason vaihtelut, jotka vaikuttavat asiakkaiden toimintaedellytyksiin sekä yhtiön saatuihin tilauksiin ja niiden kannattavuuteen,
- (2) kilpailutilanne, erityisesti kilpailijoiden kehittämät merkittävät teknologiset ratkaisut,
- (3) yhtiön oman toiminnan, esimerkiksi tuotannon, tuotekehityksen ja projektinjohdon onnistuminen ja jatkuva tehostaminen,
- (4) vireillä olevien ja tulevien yrityskauppojen ja -järjestelyjen onnistuminen.

Metso Oyj:n taloudelliset tiedotteet

Puolivuosisikatsaus tammi–kesäkuulta 2026: 24.7.2026

Osavuosisikatsaus tammi–syyskuulta 2026: 22.10.2026

Metso Oyj

Pääkonttori,
Rauhalanpuisto 9,
PL 1000,
FIN-02231 Espoo, Suomi

Puh. +358 20 484 100

www.mefso.com