

OBOYA HORTICULTURE INDUSTRIES AB

ÅRSREDOVISNING

2020



 OBOYA

[www.ooya.se](http://www.ooya.se)





# KORT OM OBOYA HORTICULTURE

Oboya Horticulture är en internationell koncern som bedriver verksamhet inom produktion, distribution och försäljning av insatsprodukter och tjänster till odlingsindustrin och konsumentmarknaden.

Oboya Horticulture har som mål att bli en världsledande totalleverantör av produkter och tjänster inom odlingsindustrin. Oboya Horticulture är en global aktör som finns i Sverige, Polen, Kina, Hong Kong och Kenya.

Oboya Horticultures avsikt är att växa organiskt under de kommande åren.

Oboya Horticulture Industries AB (publ) är ett publikt bolag och är noterat på Nasdaq First North Growth Market sedan 2017. Bolaget noterades första gången 2014.



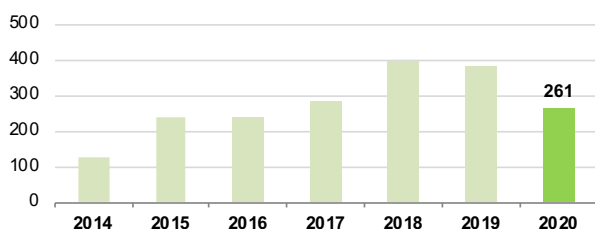
# INNEHÅLL

2020 I KORTHET	4
VD OCH KONCERNCHEFEN HAR ORDET	5
AFFÄRSIDÉ	8
HISTORIK	10
PRODUKTSORTIMENT	12
VÅRA FABRIKER	15
POTENTIELLA KUNDER SKAPAR AFFÄRSMÖJLIGHETER	16
NYA MÖJLIGHETER OCH UTMANINGAR	17
FINANSIELLA MÅL 2021–2024	18
LÖNSAMHET I FOKUS	19
OPERATIONELL EFFEKTIVITET	21
HÅLLBARHETSRAPPORT	22
AKTIEN 2020	24
FÖRVALTNINGSBERÄTTELSE	25
FINANSIELLA RAPPORTER	30
RESULTATRÄKNING FÖR KONCERNEN	30
BALANSRÄKNING FÖR KONCERNEN	31
KASSAFLÖDESANALYS FÖR KONCERNEN	33
RESULTATRÄKNING FÖR MODERBOLAGET	34
BALANSRÄKNING FÖR MODERBOLAGET	35
KASSAFLÖDESANALYS FÖR MODERBOLAGET	37
NOTER	38
STYRELSENS UNDERSKRIFTER	72
REVISIONSBERÄTTELSE	74
ÅRSSTÄMMA	76
KONTAKTUPPGIFTER	77

# 2020 I KORTHET

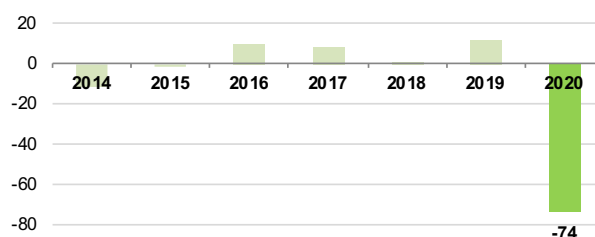
## RÖRELSENS INTÄKTER, KVARVARANDE VERKSAMHETER

MSEK



## RÖRELSERESULTAT, KVARVARANDE VERKSAMHETER

MSEK



## HELÅR 2020

- ▶ Rörelsens intäkter exklusive avyttrade verksamheter minskade med 31 % och uppgick till **260,6 (380,4) MSEK.**
- ▶ Rörelseresultat före avskrivningar (EBITDA) exklusive avyttrade verksamheter uppgick till **-68,5 (22,6) MSEK.**
- ▶ Rörelseresultatet (EBIT) exklusive avyttrade verksamheter uppgick till **-73,6 (11,3) MSEK.**
- ▶ Rörelsemarginalen exklusive avyttrade verksamheter uppgick till **-28,6 (3,2) %.**
- ▶ Periodens nettoresultat inklusive avyttrade verksamheter uppgick till **-138,4 (-15,6) MSEK.**
- ▶ Resultat per aktie exklusive avyttrade verksamheter uppgick efter utspädning till **-2,75 (-0,38) KR.**

## VÄSENTLIGA HÄNDELSER UNDER 2020

- ▶ Moderbolaget och det svenska dotterbolaget COFA Plastics AB har varit i rekonstruktion från juni 2020.
- ▶ Det danska dotterbolaget Oboya Danmark A/S försattes i konkurs i mars 2020.
- ▶ Oboya Horticulture har valt ny styrelse och har ny VD, Peter Wallin.
- ▶ Oboya Horticulture har avyttrat det vietnamesiska dotterföretaget New World Metal Ltd.
- ▶ Oboya Horticultures huvudägare Robert Wu har sålt sitt aktieinnehav till Luco Holding AB.
- ▶ Oboya Horticulture har avyttrat det norska dotterbolaget VEFI A/S och det polska dotterbolaget VEFI Europa Sp.z o.o.
- ▶ Under 2020 drabbades världen av en global pandemi, COVID-19. Pandemin har medfört sjunkande försäljning inom vissa segment men också ökat efterfrågan på förpackningslösningar.
- ▶ Oboya har under verksamhetsåret erhållit flera viktiga order från kunder. Det finns en stark efterfrågan på Oboyas produkter och tjänster.



# VD OCH KONCERNCHEFEN HAR ORDET

## VERKSAMHETSÅRET

År 2020 har varit ett turbulent år med global pandemi och rekonstruktion. Oboya-koncernens resultat 2020 inklusive avvecklade verksamheter uppgick till en stor förlust, -138 MSEK. Förlusten innebär att koncernens egna kapital är raderat.

I mars 2020 försattes det danska dotterbolaget Oboya Danmark A/S i konkurs.

I juni 2020 framkom information som tydde på att det fanns ett nedskrivningsbehov om ca 53 MSEK i de kinesiska dotterbolagen. Denna information ledde till att de svenska bolagens huvudkreditgivare spärrade bolagens krediter och att bolagen stod utan någon tillgänglig likviditet. De svenska bolagen Oboya Horticulture Industries AB, COFA Plastics AB och Oboya Horti Supplies AB beviljades rekonstruktion.

I slutet av året avyttrades det norska dotterföretaget VEFI AS och det polska dotterföretaget VEFI Europa Sp. Z. o. o, vilket förbättrade likviditeten men medförde förluster.

I årsbokslutet reserverades för ca 56 MSEK avseende fordringar i de kinesiska koncernbolagen. Konkursen i Oboya Danmark A/S och avyttringarna av VEFI-bolagen har medfört förluster och nedskrivningar för koncernens om ca 44 MSEK.

Att bolagen har varit i rekonstruktion har nedfört en osäkerhet hos kunder och leverantörer vilket tillsammans med pandemin har påverkat resultatet för hela koncernen negativt. Nettoomsättningen för kvarvarande verksamheter har minskat med 28 % jämfört med föregående år och bruttovinsten med ca 24 MSEK.

I moderbolaget Oboya Horticulture Industries AB har situationen lett till att aktierna i dotterbolag efter prövning har bedömts behövas skrivas ned med ca 95 MSEK. Konkursen i Oboya Danmark A/S och avyttringarna av dotterföretag har medfört förluster och nedskrivningar om ca 61 MSEK. Totalt redovisar moderbolaget en förlust på ca -162 MSEK för år 2020.

I skrivande stund har inte handeln kommit i gång med aktien. Oboya har lämnat tillgänglig information om bolagets situation till Nasdaq och inväntar besked.

Året har varit mycket turbulent och inneburit många svårigheter. Men Oboya har ett bra utbud av produkter och tjänster som ligger i tiden med det ökade intresset för odling, hem och trädgård, och vi märker ett stort intresse och efterfrågan från våra kunder. Vi är i en fas då vår sammansättning av bolag och vårt produktutbud förändras, dels på grund av behov av kapital, men det ger oss också möjlighet att växa på ett nytt sätt.

## LÖNSAMHET

Under december månad såldes två dotterbolag, norska VEFI A/S och polska VEFI Europa Sp. Z. o. o, vilket har gett oss möjlighet att frigöra kapital för att reducera skulder, säkerställa medel för ett offentligt ackord och att stärka vår finansiella ställning. Vi har kunnat minska räntebärande skulderna med 52 %, vilket vi är mycket nöjda med.

Oboya-koncernen har i de finansiella målen för de närmaste åren räknat med lägre nettoomsättning som följd av försäljningen av VEFI-bolagen, men att nettoomsättningen successivt kommer att stiga då produktportföljen utökas och marknadsandelarna ökar. Vi arbetar vidare med att fasa ut mindre lönsamma verksamheter och effektivisera verksamheterna. Vi satsar på att växa organiskt och med eget kapital och håller oss till den plan som är beskrivet i rapporten.

## HÅLLBARHET

Oboya minimerar miljöpåverkan generellt genom att förse professionella odlare med hållbara insatsvaror som möjliggör effektiv odling, samtidigt som våra förpackningar säkerställer att slutprodukten i form av bär, grönsaker, växter och blommor håller längre och därmed minimerar svinn. Vi har som mål och fokus att i varje situation ersätta odlingsprodukter tillverkade av fossila material, som till exempel plaster, med produkter tillverkade av biomaterial. Detta arbete gör vi tillsammans med våra beställare och kunder.

Vi investerar i forskning avseende olika materialval till våra produkter och även för att själva kunna ta en större del av produktionen av material till bl a sleeves. Detta också för att vi ska kunna säkra och ha fullständig kontroll över en större del av tillverkningsprocessen.

## COVID-19

Under 2020 har vi, som i stort sett alla andra, påverkats av Corona-viruset och dess framfart. Under året som gått har orderingången minskat för koncernen totalt med ca 20 %, som direkt kan hänvisas till pandemin. Vi ser en liten återhämtning under slutet av 2020 och i början av 2021.

## VD

Jag tillträdde som VD i juni 2020 och har under denna period lett företaget genom företagsrekonstruktionerna och utredningar både i Kina och i Sverige, vilket har tagit mycket av min tid, men också varit mycket lärorikt då man blir mycket insatt på kort tid i företagen.

Nu är vi i skrivande stund ur rekonstruktionen i Oboya Horticulture Industries AB, vilket är mycket glädjande. Vidare har utredningen från BDO inkommit. Vi i styrelsen har skickat denna vidare till åklagare för vidare hantering. Vår interna utredning i Kina pågår fortfarande och beräknas vara klar under juni 2021.

Jag ser fortfarande en mycket stor potential i Oboya och tror starkt på de mål vi satt för de närmaste åren.

**Peter Wallin**  
VD OCH KONCERNCHEF

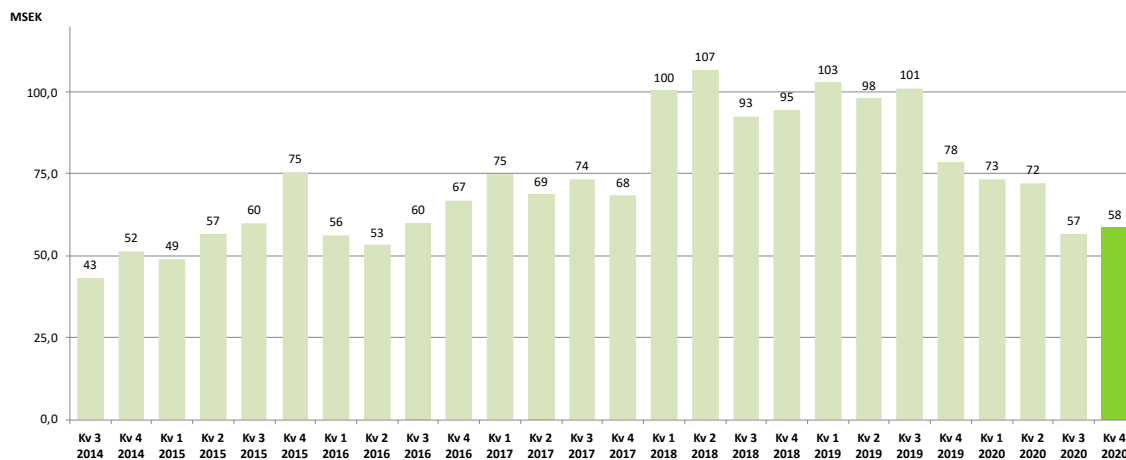


## FINANSIELL ÖVERSIKT

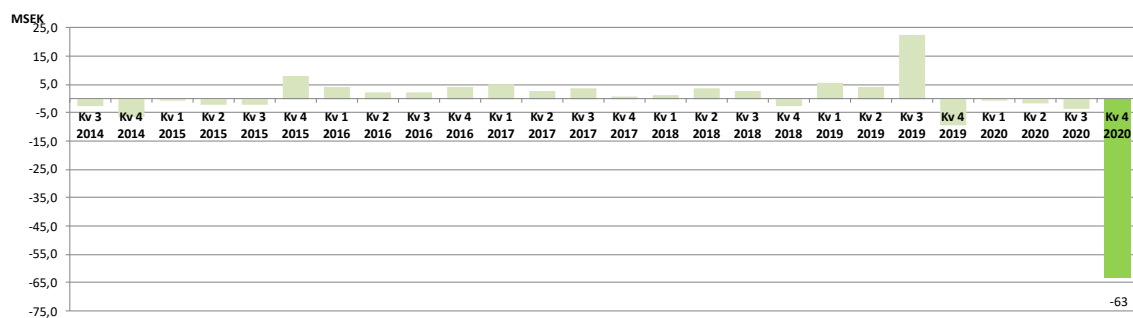
Belopp i MSEK där inte annat anges

NYCKELTAL	Q4 2020	Q4 2019	FÖRÄNDRING	HELÅR 2020	HELÅR 2019	FÖRÄNDRING
Rörelsens intäkter exklusive avvecklade verksamheter	58	78	-25%	261	380	-31%
Rörelseresultat exklusive avvecklade verksamheter	2	-15	-	-74	11	-
Bruttovinstmarginal exklusive avvecklade verksamheter %	17%	18%	-7%	18%	20%	-9%
Rörelsemarginal exklusive avvecklade verksamheter %	4%	-19%	-	-29%	3%	-
Nettomarginal exklusive avvecklade verksamheter %	-13%	-28%	53%	-37%	-3%	-1357%
Periodens resultat exklusive avvecklade verksamheter	-7	-21	65%	-95	-9	-956%
Resultat per aktie exklusive avvecklade verksamheter efter utspädning, SEK	-0,22	-0,84	74%	-2,75	-0,38	-622%
Kassalikviditet %	53%	89%	-40%	53%	89%	-40%
Soliditet %	-4%	35%	-	-4%	35%	-
Genomsnittligt antal aktier (st)	34 485 918	25 556 662	35%	34 485 918	23 581 304	46%

## RÖRELSENS INTÄKTER PER KVARTAL, KVARVARANDE VERKSAMHETER



## RÖRELSERESULTAT FÖRE AVSKRIVNINGAR (EBITDA) PER KVARTAL, KVARVARANDE VERKSAMHETER





## FLERÅRSÖVERSIKT

### OBOYA HORTICULTURES UTVECKLING I SAMMANDRAG 2015–2020

(Belopp i TSEK om inget annat anges)

RESULTATRÄKNING	2020	2019	2018	2017	2016	2015
Nettoomsättning, kvarvarande verksamheter	257 592	355 488	392 551	283 627	230 798	232 133
Rörelseresultat, kvarvarande verksamheter	-73 617	11 343	813	8 139	9 285	-908
Finansnetto, kvarvarande verksamheter	-13 215	-13 690	-8 543	-5 237	-4 001	-4 338
Resultat före skatt, kvarvarande verksamheter	-86 832	-2 347	-7 730	2 902	5 284	-5 246
Resultat efter skatt, kvarvarande verksamheter	-94 765	-8 973	-9 912	1 240	3 797	-6 482
Resultat efter skatt, avvecklade verksamheter	-43 632	-6 631	-16 217	-1 088	1 909	-2 089
BALANSRÄKNING	2020	2019	2018	2017	2016	2015
Anläggningstillgångar	56 289	165 451	191 760	184 703	166 797	160 396
Varulager	22 109	55 825	68 833	62 832	38 874	32 020
Kundfordringar	29 261	62 516	61 381	39 262	36 162	26 821
Övriga omsättningstillgångar	22 530	106 029	81 860	75 967	53 102	26 352
Likvida medel	11 981	3 416	5 929	11 837	5 883	22 294
Totala tillgångar	142 170	393 237	409 763	374 601	300 818	267 883
Eget kapital hänförligt till moderbolagets ägare	-5 645	136 090	108 485	132 944	69 757	62 277
Långfristiga skulder	28 245	64 872	93 257	77 473	109 842	79 511
Leverantörsskulder	32 479	55 178	61 687	51 144	35 167	31 767
Övriga kortfristiga skulder	87 091	137 097	146 334	113 040	86 052	94 328
Totala skulder och eget kapital	142 170	393 237	409 763	374 601	300 818	267 883
<i>Balansräkningsposterna inkluderar avvecklade verksamheter.</i>						
NYCKELTAL OCH ANNAN INFORMATION	2020	2019	2018	2017	2016	2015
Omsättningstillväxt, %, kvarvarande verksamheter	-28%	-9%	38%	23%	-1%	260%
Bruttomarginal, %, kvarvarande verksamheter	18%	20%	18%	23%	25%	19%
Rörelsemarginal, %, kvarvarande verksamheter	-29%	3%	0%	3%	4%	0%
Nettomarginal, %, kvarvarande verksamheter	-37%	-3%	-3%	0%	2%	-3%
Kassalikviditet, %	53%	89%	72%	77%	78%	60%
Soliditet, %	-4%	35%	26%	35%	23%	23%
Medelantal anställda, inkluderat avvecklade verksamheter	265	320	372	351	312	344
Antal aktier, st	34 485 918	34 485 918	22 915 615	22 915 615	17 627 398	17 627 398

# AFFÄRSIDÉ

Oboya Horticultures affärsidé är att genom egna produktionsanläggningar i Asien, Europa och Afrika vara en totalleverantör av insatsprodukter och tjänster till såväl professionella odlare som till konsumentmarknaden.

## MÅL

Oboya Horticulture har som långsiktigt mål att vara ett världsledande tillverknings- och säljbolag av insatsprodukter och tjänster till odlingsindustrin och konsumentmarknaden.

## VISION

Vår vision är att skapa mervärde för våra kunder genom att effektivisera försörjningskedjan mellan tillverkare och kund.

## VERKSAMHET

Oboya Horticulture är en växande internationell koncern med verksamhet inom produktion, distribution och försäljning av insatsprodukter och tjänster till odlingsindustrin och konsumentmarknaden.

Bolagets kunder består först och främst av professionella odlare och distributörer. Kundunderlaget har under det senaste året utvecklats till att även omfatta slutkonsumenter.

Kunderna använder torv, gödsel, växtnäring, förpackningar, etiketter, transportvagnar och displayer i sin dagliga verksamhet, vilket är produkter som Oboya Horticulture har i sitt produktutbud. Genom Oboya Horticultures breda sortiment kan kunderna minska antalet leverantörer och effektivisera sina inköp, något som de flesta konkurrenter inte erbjuder. Genom koncernens produktionsenheter är Oboya Horticulture nära sina kunder och de regioner där behov av produkterna finns. Innovation och utveckling av nya produkter är en viktig för Oboya Horticulture.

Oboya Horticultures verksamhet inkluderar produktion, utveckling och försäljning av exempelvis:

- ▶ Förpackningslösningar till odlingsindustrin för kryddväxter, sallader, blommor, krukväxter, frukter och bär.
- ▶ Laserperforerat förpackningsmaterial för grönsaker och växter till livsmedelsindustrin.
- ▶ Etiketter till snittblommor och krukväxter.
- ▶ Logistklösningar i form av vagnar och transportkärl för effektiv transport av blommor och växter.
- ▶ Gödningsmedel och växtnäring samt torvprodukter.
- ▶ Display och utställning till butiker inom blomsterindustrin.
- ▶ Smarta växtväggar med luftreningsteknik till företags- och konsumentmarknaden i Kina.
- ▶ Växthus och garden center.
- ▶ Teknisk support, konsultation och facility management-tjänster till odlingsbolagen.
- ▶ Teknik inom smart agriculture för precisionsodling.
- ▶ Hem- och trädgårdsprodukter till konsumentmarknaden.
- ▶ Krukor för odling av kryddörter, krukväxter och blommor.



A young woman with short dark hair, wearing a light blue denim shirt and grey overalls, is kneeling in a field. She is smiling warmly at the camera while holding a bunch of green chili peppers. In the foreground and background, there are numerous plants with bright orange chili peppers. The background is softly blurred, showing more greenery and a person in a pink shirt.

*“ Genom vårt breda sortiment kan våra kunder minska antalet leverantörer och effektivisera sina inköp. ”*

# HISTORIK

Oboya Horticulture är ett tillväxtbolag med mål är att bli en världsledande totalleverantör inom odlingsindustrin. Oboya Horticulture etablerade sitt första bolag i Kina 2006 och genom åren har koncernen växt till att omfatta 15 bolag. Huvudkontoret finns i Mölndal. Idag är Oboya Horticulture en internationell koncern som erbjuder produkter och lösningar med konkurrenskraftiga priser.

## 2006

Oboya etablerar sitt första bolag i Hong Kong av Robert Wu och Eduard Salome.

## 2007

Oboya Metal Products Qingdao Ltd etableras i Kina. Företaget producerar och säljer logistiklösningar, framför allt blomstervagnar.

## 2009

Oboya Horticulture etablerar försäljningskontor i Holland.

## 2011

Robert Wu förvärvar Eduard Salomes andel av Oboya. Försäljningskontoret i Holland stängs.

## 2013

Oboya förvärvar Nu Body Scandinavia AB som namnändras till Oboya Horticulture Industries AB och blir moderbolag i Oboya Horticulture-gruppen.

Oboya etablerar Oboya Horticulture Industries HK Ltd, som blir moderbolag för verksamheterna i Kina och Hong Kong.

Oboya etablerar Oboya Africa Ltd i Nairobi, Kenya. Företaget skall förse kunder/odlare med produkter i Kenya och Etiopien.

## 2006

Oboya Packaging Qingdao Co Ltd etableras i Kina. Företaget producerar och säljer förpackningslösningar inom odlings- och blomsterindustrin.

## 2008

Oboya Packaging startar inköps- och tradingverksamhet inom blomster- och växtrelaterade produkter.

## 2010

Oboya Packaging etablerar flera försäljningskontor i Shanghai, Guangzhou, Beijing och Xichang, Kina.

## 2012

Oboya etablerar Oboya Japan Ltd och påbörjar försäljning till den japanska marknaden.

Oboya Packaging startar lokal produktion i Kunming, vilket är Kinas produktionscentrum för blommor.



## 2016

Oboya förvärvar Oboya Finance Shanghai Ltd., som äger 50 % i intressebolaget Shangpa Shanghai Information Technologies Ltd.

Oboya startar produktion av laserperforerat förpackningsmaterial i Vejle, Danmark.

## 2015

Oboya genomför en nyemission som blir övertecknad.

Oboya förvärvar inkräm, namn och rättigheter från CompiPot A/S i Odense, Danmark.

Oboya startar Oboya Horti Supplies AB i Sverige. Oboya startar e-handel i Kina

## 2017

Oboya Horticulture startar ett nytt bolag, Qingdao Oboya Agricultural Technology Co. Ltd.

Oboya har tecknat ett exklusivt återförsäljaravtal med det tyska COMPO avseende försäljning på den skandinaviska marknaden.

Oboya genomförde en nyemission av aktier med företrädesrätt för bolagets aktieägare som tillförde bolaget 60,8 MSEK före emissionskostnader.

Oboya genomför listbyte från AktieTorget till Nasdaq First North.

Oboya förvärvar resterande andelar av VEFI A/S och VEFI Europa Sp.zo.o.

## 2018

Oboya Horticulture har förvärvat COFA Plastics AB med dotterbolaget New World Metal Co Ltd. i Vietnam.

Oboya Horticulture etablerar två nya bolag i Kina, Oboya Horticulture Technologies (Suzhou) Co. Ltd. och Oboya China Ltd.

## 2019

Oboya Horticulture genomför en företrädesemission samt en riktad kvittningsemmission till garanter som sammanlagt tillför bolaget 41,7 MSEK före emissionskostnader.

Oboya Horticulture avyttrar det danska dotterföretaget CombiPot Danmark ApS.

## 2014

Oboya Horticulture Industries AB förvärvar Oboya Horticulture Industries Ltd inklusive dess dotterbolag.

Oboya förvärvar 50,1 % av VEFI A/S, Norge, och VEFI Europa Sp.zo.o., Polen. Resterande andel förvärvas enligt avtal under 2017.

Oboya etablerar Oboya Horticulture Poland Sp zo.o. i Polen samt förvärvar en fastighet på ca 3 000 kvm.

Oboya förvärvar även inkråmet av en mindre förpackningstillverkare i Polen.

Oboya förvärvar Elmer-Print A/S, Danmark.

VEFI A/S förvärvar inkråmet och bolagsnamnet från en mindre kruktillverkare,

Oboya förvärvar de externa samarbetspartnernas andelar i Oboya Africa Ltd och därmed äger koncernen 100 % av bolaget.

Oboya noteras på AktieTorget och genomför en nyemission som blir övertecknad.

## 2020

COVID-19 pandemin drabbar världen och Oboya Horticultures danska dotterbolag Oboya Danmark A/S går i konkurs.

Oboya Horticulture säljer det vietnamesiska dotterbolaget NWM Ltd.

Oboya Horticulture Industries AB och dotterbolaget COFA Plastics AB beviljas företagsrekonstruktion.

Oboya Horticulture avyttrar två dotterbolag, norska VEFI A/S och polska VEFI Europa Sp.z o.o.

# PRODUKTSORTIMENT

## FÖRPACKNINGSLÖSNINGAR



### FRISKA VÄXTER

Förpackningslösningar för krukväxter, kryddväxter och snittblommor. Många olika designs, unik design för egna varumärket eller transparent material där växten talar för sig själv.



### FÖRLÄNGD HÅLLBARHET MED FLOWPACK

Laserperforerat förpackningsmaterial som förlänger hållbarheten för grönsaker och växter till livsmedelsindustrin.

“ Matsvinn är en av våra största utmaningar. Rätt sorts förpackningar kan hålla grönsaker och växter färska längre. ”

### FÖRPACKNINGAR SOM SKYDDAR HELA VÄGEN

Förpackningslösningar till odlingsindustrin för kryddväxter, sallader, frukter och bär. Och det bästa av allt, de är tillverkade av återvunnen plast.



## SÄLJANDE ETIKETTER

Etiketter till snittblommor och krukväxter.



## SUBSTRATER

### TORVPRODUKTER

För naturlig och effektiv odling.



### GÖDNINGSMEDEL

För all typ av odling för hemmaodlare och proffs.



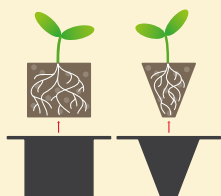




## KRUKOR

### EFFEKTIV ODLING

Krutor för alla typer av professionell odling.



### ATTRAKTIV FÖRSÄLJNING

Krutor med färg och form ger möjlighet till attraktiv försäljning.



### MILJÖVÄNLIGA ALTERNATIV

Efterfrågan på nedbrytbara odlingskrutor av biomassa ökar.



## LOGISTIKVAGNAR

Logistiklösningar i form av vagnar och transportkärl för effektiv transport och display av blommor och växter.



## HEMMAODLING

Trenden att odla hemma växer för varje år. Oboya säljer odlingsutrustning och förbrukningsmaterial i konsumentförpackningar samt specialutformade produkter för effektiv hemmaodling.




## VÄXTHUS OCH GARDENCENTER

Odling i växthus ger optimal produktion genom styrning av klimat och övriga tillväxtfaktorer.



## BIOMATERIAL

Oboya erbjuder ett brett utbud av odlingsprodukter tillverkat av svenskt biomaterial som är fullt förnyelsebart, nedbrytningbart och koldioxidneutralt. Oboya värnar om miljö och hållbarhet och arbetar med att utveckla och ta fram nya miljövänliga odlingsprodukter för odlingsindustrin.









# VÅRA FABRIKER

Oboya Horticultures affärsidé är att genom egna produktionsanläggningar i Asien, Europa och Afrika vara en totalleverantör av insatsprodukter och tjänster till såväl professionella odlare som till konsumentmarknaden.

Genom att äga våra egna fabriker har vi full insyn i produktionen, och kan känna oss trygga i att produktionen har gått till enligt våra metoder, värderingar och riktlinjer. Detta ger oss också möjlighet att ställa högre krav, ha direktkontakt med underleverantörer och få bättre flöde och högre kvalitet i produktionen.

Våra anläggningar är utrustade med det senaste inom branschtekniken och vi har kunniga medarbetare som hjäl-

per oss möta marknadens behov och önskemål. Vi utvecklar ständigt nya produkter och koncept och ser regelbundet över produktsortiment för att erbjuda nya prisvärda och kundanpassade produkter.

Våra fabriker ligger strategiskt till för att erbjuda kundnära service och minimera transporter på vägarna. Vi har samma höga krav på produkter och service till våra kunder överallt där Oboya Horticulture verkar.



## HÄR FINNS VÅRA FABRIKER

RYBNIK, POLEN

NAIROBI, KENYA

QINGDAO, KINA

KUNMING, KINA



# POTENTIELLA KUNDER SKAPAR AFFÄRSMÖJLIGHETER

Oboya Horticulture har som mål att vara kundens första val avseende produkter och tjänster inom odlingsindustrin. Ambitionen är att kunna erbjuda alla kunder ett helhetssortiment, från logistikprodukter till förpackningsmaterial. För att Oboya Horticulture ska kunna skapa nya affärsmöjligheter krävs det ett kundorienterat arbete.

## VÅRA KUNDER

Oboya Horticultures kunder består först och främst av odlare, men även av distributörer. Kundunderlaget har under den senaste tiden utvecklats till att även omfatta slutkonsumenter.

Oboya Horticultures försäljningskoncept är att erbjuda kunderna konkurrenskraftiga priser genom försäljning utan mellanled. Beställningar kan göras direkt till våra fabriker. Vårt koncept innebär effektiva inköp för kunden genom ett brett produktsortiment och närhet till våra verksamheter.

Oboya Horticulture vill ta ett helhetsgrepp inom odlingsindustrin med direktkontakt med våra kunder. Genom att verka på en världsomspännande marknad erhålls stordriftsfördelar och möjlighet att erbjuda våra kunder ett helhets Sortiment med tjänster under ett och samma tak.

## KUNDKÄNNEDOM

Kännedom om kunden är en förutsättning för att kunna agera proaktivt och skapa nya affärer. För Oboya Horticulture handlar det om att veta vad kunden vill, att förstå vilka behov och utmaningar kunden har och hur kunden definierar framgång. Genom att lyssna på kunden, ta initiativ och använda koncernens samlade kompetens skapas nya affärsmöjligheter samt mervärde för våra kunder.

Allt fler kunder önskar sig hjälp att hitta fungerande och kostnadseffektiva helhetslösningar. Genom ett kommunikativt samarbete kan Oboya Horticulture tillsammans med kunderna bidra till en långsiktig, framgångsrik och hållbar utveckling av affärsmöjligheter.

**“** Tillsammans med våra kunder kan vi genom helhetslösningar bidra till långsiktig, framgångsrik och hållbar utveckling av affärsmöjligheter. **”**





# NYA MÖJLIGHETER OCH UTMANINGAR

Att förstå hur odlingsindustrin förändras och vilka utmaningar och möjligheter det innebär för vår verksamhet, samt vår förmåga att utvecklas och anpassa oss är helt avgörande för hur konkurrenskraftiga vi kommer att vara när det gäller att möta kundernas behov och förväntningar i framtiden.

Odlingsindustrin genomgår kontinuerliga förändringar och befintliga strukturer och arbetssätt utmanas och ger nya förutsättningar för den traditionella försäljningen. Det ökar kraven på att utveckla och anpassa oss för att möta framtidens utmaningar, men ger oss också tillfälle att ta vara på de möjligheter som förändringarna medför. Oboya Horticulture följer utvecklingen noggrant och ser kontinuerligt över vår organisation, våra processer och våra system för att öka vår förmåga att snabbt agera på förändringar. Trenderna vi beskriver nedan är de som påverkar oss mest i dagsläget.

## HÅLLBAR ODLING

Allt fler slutkonsumenter inom vår försörjningskedja ställer krav på hållbar och ekologisk odling. Detta i sin tur ställer krav på våra kunder som är odlarna. Slutkonsumenterna efterfrågar i allt större utsträckning tjänster och produkter som på olika sätt förenklar vardagen samt även är hållbara för framtiden. För Oboya Horticulture innebär detta att vi fortsätter att utveckla vårt sortiment och addera hållbara, miljövänliga och prisvärda produkter som löser praktiska problem. Vi utvecklar också erbjudanden och tjänster som underlättar våra kunders vardag. Oboya har som mål att ständigt utveckla och ta fram miljövänliga produkter som våra kunder efterfrågar.

## GLOBAL HANDEL

Globaliseringen bidrar till att konkurrensen inom odlingsindustrin är hårdare än någonsin. Företag och varumärken blir internationella och konkurrensen mer global. Många aktörer konkurrerar med liknande sortiment och om samma kunder, samtidigt som det har blivit lättare än någonsin att jämföra priser och kvaliteter. För Oboya Horticulture innebär detta ett fortsatt arbete med att stärka vårt varumärke och vårt kunderbjudande genom att utifrån våra kunder och deras behov utveckla vårt sortiment och våra tjänster till att bli ännu mer prisvärda och kundanpassade.

## FLEXIBLA OCH EFFEKTIVA INKÖP

Den alltmer sofistikerade kunden kräver effektivare inköp, skräddarsydd information och rådgivning. När kunderna kan handla var, när och hur de vill ställer det höga krav på oss när det gäller att integrera försäljningskanaler och kommunikation. I takt med att försäljning och kommunikation i högre utsträckning sker digitalt blir den digitala plattformen en viktig mötesplats. För Oboya Horticulture innebär detta fortsatt fokus på att utveckla våra olika försäljningskanaler samt att ytterligare öka tillgängligheten och integrationen av dessa för att på ett bra sätt kunna möta och stötta kunden genom hela besluts- och inköpsprocessen.



# FINANSIELLA MÅL

## 2021–2023

Oboya Horticultures finansiella mål syftar till att skapa lönsamhet genom en balanserad utveckling. Vi har målsättningen att växa organiskt och med eget kapital. Målsättningen är följande under närmaste tre åren:

### 2021

- ▶ Genomsnittlig nettomarginal (EBT) 2 procent över en konjunkturcykel
- ▶ Uppnå omsättning överstigande 280 MSEK
- ▶ Positivt kassaflöde exklusive investeringar
- ▶ Soliditet överstigande 15 procent

### 2022

- ▶ Genomsnittlig nettomarginal (EBT) 3 procent över en konjunkturcykel
- ▶ Uppnå omsättning överstigande 350 MSEK
- ▶ Positivt kassaflöde exklusive investeringar
- ▶ Soliditet överstigande 20 procent

### 2023

- ▶ Genomsnittlig nettomarginal (EBT) 4 procent över en konjunkturcykel
- ▶ Uppnå omsättning överstigande 450 MSEK
- ▶ Positivt kassaflöde exklusive investeringar
- ▶ Soliditet överstigande 30 procent

Oboya Horticultures finansiella mål är att uppnå en tillväxt på sikt, med eget kapital. Verksamheten har goda förutsättningar att uppnå den beräknade tillväxten enligt koncernens långsiktiga affärsplan. Målet för den totala tillväxten inom tre år skall motsvara en omsättning om minst 450 miljoner kronor.

Bruttovinstmarginal är ett viktigt nyckeltal och prestationsmått för koncernen, där bolaget mäter sin lönsamhet från orderingången. Målet att uppnå en god bruttovinstmarginal om 35 % som i sin tur förbättrar lönsamheten i verksamheten. Marginalen är beroende av vilken typ av verksamhet som bedrivs och varierar också mellan olika geografiska marknader.

Det är viktigt för koncernen att uppnå en sund balansräkning med starka nyckeltal. Detta är ett väsentlig mått för bolagets samtliga intressenter och är hänförligt till bolagets långsiktiga prestationer och finansiella ställning.

En kassaflödesanalys innehåller uppgifter om räkenskapsårets förändringar av företagens likvida medel. I räkenskapsårets kassaflödesanalys redogörs för förändringar av företagens likvida medel orsakade av den löpande verksamheten, investeringsverksamheten och finansieringsverksamheten. Bolaget ämnar att uppnå ett starkt och positivt kassaflöde de kommande åren som kan generera vinst och framtida utdelningar till aktieägarna.

# LÖNSAMHET I FOKUS

Oboya Horticulture har de tidigare åren fokuserat på betydande tillväxt och koncernen har ambitiösa och tydliga tillväxtmål för att tillföra värde till alla våra intressenter. Under de kommande verksamhetsåren kommer lönsamheten vara ett tydligt fokus för vår verksamhet. Vårt långsiktiga tillväxtmål och strategi kvarstår på sikt där tillväxten sker främst genom organisk tillväxt.

## TILLVÄXTSTRATEGI

Oboya Horticulture-koncernens tillväxtstrategi är att växa genom organisk tillväxt. Genom organisk tillväxt räknar koncernen med att uppnå en önskad omsättning om 450 miljoner kronor fram till år 2023 och därmed uppnå stordriftsfördelar och ett bredare produktsortiment.

## ORGANISK TILLVÄXT

Organisk tillväxt är ett viktigt tillväxtmål för bolaget som genomsyrar alla delar av vår verksamhet. Oboya Horticulture har fem vägar att uppnå den organiska tillväxten för de kommande åren. Dessa fem vägar är att öka marknadsandelar på våra hemmamarknader, att etablera oss på nya marknader, att utveckla vårt erbjudande, att utveckla våra marknadssegment med försäljning till konsumentmarknaden och slutligen att utveckla och skapa en kostnadseffektiv organisation.

## FÖRVÄRV

Oboya Horticulture har under de närmaste åren fokus på organisk tillväxt. I framtiden kan dock nya förvärv bli aktuella för att uppnå en god tillväxt. Det kan avse försäljningsbolag med goda kundunderlag alternativt ett produktionsbolag där Oboya Horticulture kan utvidga sitt produktsortiment.



*“ Vi har tätt samarbete med våra kunder och brinner för att ge förslag och råd om hur de får sin verksamhet att blomstra! ”*





*“ Vi strävar kontinuerligt efter att förbättra allt från inköp till försäljning, såväl ökad digitalisering, god kommunikation och automatisering, som en noggrann översyn av resursåtgången. ”*



# OPERATIONELL EFFEKTIVITET

Oboya Horticulture strävar kontinuerligt efter att förbättra den operationella effektiviteten som i sin tur förbättrar vår lönsamhet. Detta kräver ett kontinuerligt förbättringsarbete i alla delar av verksamheten. Processen omfattar allt från inköp till försäljning. Aktiviteter som krävs är såväl ökad digitalisering, god kommunikation och automatisering, som en noggrann översyn av resursåtgången med mål är att minska kostnaderna i de olika delarna av verksamheten.

## ARBETA EFFEKTIVT

Oboya Horticulture har på kort tid vuxit till en global koncern. Det finns därigenom möjligheter att förbättra den operationella effektiviteten på många olika sätt. För att uppnå den önskade operationella effektiviteten i alla delar av verksamheten krävs ett mer samarbetsorienterat arbetssätt inom samtliga funktioner inom Oboya Horticulture-koncernen. Detta kan t.ex. bestå av utbyte av kunskap, erfarenheter, kompetens och resurser mellan olika funktioner och verksamheter, ett digitaliserat arbetsflöde, införande av nya metoder och innovativa lösningar med mera.

## LÖPANDE UPPFÖLJNING

För att uppnå en förbättrad operationell effektivitet krävs alltid en löpande uppföljning av de olika åtgärderna. Inom Oboya Horticulture-koncernen ställer vi krav på löpande uppföljning av våra aktiviteter. Uppföljningen sker utifrån olika målsättningar, såsom förbättrad effektivitet eller att uppnå ett önskat resultat. Exempel på viktiga uppföljningar

är kontinuerliga kostnadsuppföljningar och uppföljningar av resursutnyttjande, lönsamhet och miljöpåverkan.

## ORGANISATION

Att ständigt se över vår organisation och anpassa våra kostnader är en förutsättning för att uppnå önskad operationell effektivitet. För att fortsätta utvecklas på en allt mer konkurrensutsatt marknad är det viktigt att vi strävar efter ökad effektivitet i vår organisation och vårt sätt att arbeta.

Oboya Horticulture genomför ständigt översyn av vår organisation. Alla våra bolag skall sköta sina åtagande enligt de krav och riktlinjer som Oboya Horticulturekoncernen fastställt. Målbilden är att uppnå en kostnadseffektiv decentraliserad organisation med fokus på tillväxt och lönsamhet.

Arbetet med operationell effektivitet är ett tidskrävande arbete och ett ständigt förbättringsarbete kommer att ta tid, men det kommer att leda till en organisation i världsklass.



# HÅLLBARHETS RAPPORT

Man kommer inte närmare naturen, än när man arbetar med jord och växter. Därmed har odlingsindustrin en tydlig koppling till hållbarhet, miljö och ekologisk matproduktion. 2016 enades världen om de globala hållbarhetsmålen i Agenda 2030 och hela branchen förväntas möta viktiga utmaningar de närmaste åren, för bidra på ett relevant sätt till de gemensamma målen. Ökad efterfrågan av hållbara och miljövänliga produkter och tillverkningskedjor från konsumenter och företag, är en disruptiv trend som vi bara sett starten av.

Bolagets och koncernens hållbarhetsrapport innefattar sidorna 22–23 i detta dokument och innehåller hållbarhetsupplysningar om miljö, sociala förhållanden, personal, respekt för mänskliga rättigheter och motverkande av korruption.

Oboya Horticulture har som mål att höja värdet på kundens produkter för att öka slutkonsumentens helhetsupplevelse. När hållbarhet flyttas upp på agendan vill vi stå i framkant för att kunna erbjuda våra kunder produkter som lever upp till de krav som ställs för att få en hållbar produktionskedja från vaggan till graven. Det är också viktigt för oss att vår verksamhet påverkar människor och miljö på så många positiva sätt som möjligt.

Oboya innehar ett brett perspektiv på hållbarhetsarbete såväl inom bolaget som hos underleverantörerna med utgångspunkt i hur ansvaret fördelas, organiseras och bedrivs.

## MILJÖARBETE

Oboya arbetar kontinuerligt med att minska negativ miljöpåverkan i alla delar av verksamheten, för att koncernens egna processer såsom tillverkning, materialval, transporter och andra delar av verksamheten ska bli så resurssnåla och

bra för miljön som möjligt. Några viktiga mål som vi ska uppnå är att ställa om till förnyelsebar energi i våra produktionsanläggningar och minska koldioxidutsläppen från transporter.

## MILJÖVÄNLIGA PRODUKTER

Oboya Horticulture har under de senaste åren arbetat aktivt med innovation, miljö- och hållbarhetsfrågor och vårt mål är att främja miljö och hållbarhet inom odlingsindustrin genom att erbjuda miljövänliga odlingsprodukter till våra kunder. Oboya anser att användningen av biomaterial kommer att vara viktigt för framgång i omställningen till en fossilfri odlingsindustri världen över. Biomaterial är biologiskt nedbrytbart, komposterbart samt ger upp till 80% lägre koldioxidutsläpp vid förbränning jämfört med konventionella material som plast och papper. Det nya miljövänliga produktkonceptet omfattar allt från krukor, förpackningar och tråg till etiketter.





**“ Framgångsrik odling handlar lika mycket om biologi och kemi, som om estetik och praktiska färdigheter. ”**

#### I VÅRT MILJÖARBETE MÄTER VI FÖLJANDE OMRÅDEN:

- ▶ Vi fokuserar på att optimera vår energianvändning i våra fabriker samt ställa om till förnyelsebar energi på sikt.
- ▶ Vi ökar användningen av nedbrytbart och komposterbart material i vår produktion.
- ▶ Vi väljer miljövänliga transporter samt planerar transporterna väl för att uppnå maximalt resursutnyttjande.
- ▶ Vi ökar digitalisering inom administration och minskar pappersanvändningen.
- ▶ Vi ställer miljökrav på samarbetspartners och leverantörer.
- ▶ Vi engagerar medarbetarna i miljöarbetet.

#### SOCIALT OCH ETISKT ANSVAR

En annan del av vårt ansvarstagande är socialt och etiskt ansvar (Corporate Social Responsibility, CSR). Oboya Horticultures uppförandekod bygger på FN:s konvention om barns rättigheter vilket innebär att vi inte under några omständigheter accepterar barnarbete. Den bygger också på konventioner från Internationella arbetsorganisationen (ILO) för att säkerställa att alla våra produkter tillverkas under goda

arbetsförhållanden. Inga anställda ska förvägras mänskliga rättigheter eller lida psykisk eller fysisk skada. Det är ett icke förhandlingsbart krav att alla våra leverantörer och deras underleverantörer, utan undantag, måste följa denna kod.

Oboya Horticultures etiska ansvar innebär att samtliga bolag skall följa såväl nationella som internationella lagar och etiska regler. Oboya Horticulture samarbetar endast med partners som delar bolagets värderingar. Vi strävar efter att kunder och leverantörer skall se Oboya Horticulture som en pålitlig och ansvarsfull partner. Våra affärsrelationer byggs med ärlighet och ömsesidig respekt. Konfidentiell information kommer alltid att behandlas konfidentiellt och avtal ska respekteras.

Oboya Horticulture och dess anställda får inte befatta sig med mutor eller någon annan form av olagliga metoder i någon relation med kunder, leverantörer, myndigheter eller andra beslutsfattare.

Om någon Oboya Horticulture-leverantör inte följer lagar, etiska regler, vår uppförandekod (Code of Conduct), eller har dålig affärsmoral, kommer samarbetet att undersökas och åtgärder vidtas i enlighet med detta.



# AKTIEN 2020

Aktien i Oboya Horticulture Industries AB (publ) är noterad på Nasdaq First North Growth Market. Bolaget noterades första gången den 14 november 2014 på AktieTorget, och genomförde den 18 december 2017 ett listbyte till Nasdaq First North Growth Market.

## ANTALET AKTIER I BOLAGET

Antalet aktier i bolaget uppgår till totalt 34 485 918 st varav samtliga är B-aktier. Röstvärdet är en röst per B-aktie. Under 2019 omvandlades samtliga av bolagets tidigare A-aktier, 1 995 600 st, till B-aktier.

Bolaget genomförde under 2019 en företrädesemission samt en riktad kvittningsemmission till garantier. Aktiekapitalet ökade med 421 457 SEK från 834 718 SEK till 1 256 175 SEK. Antalet aktier ökade med 11 570 303 B-aktier, från 22 915 615 till 34 485 918 aktier.

## HANDELSPLATS

Aktien handlas på Nasdaq First North Growth Market. med kortnamn OBOYA B. ISIN-kod för aktien är SE006259834.

## TECKNINGSOPTIONER

Under år 2017 emitterades 500 000 teckningsoptioner först till Oboya Horti Supplies AB för överlåtelse till anställda och nyckelpersoner inom Oboya Horticulture-koncernen. Priset för en optionsrätt uppgick till 1,50 SEK och ger innehavaren rätt att teckna en aktie av serie B för ett lösenpris om 20 SEK under perioden 1 oktober 2020 till 30 oktober 2020. Inlösenpriset översteg marknadspriset varför inga aktier tecknades.

## AKTIEKAPITAL

Bolagets aktiekapital uppgår till 1 256 175 SEK fördelat på 34 485 918 st aktier. Aktiens kvotvärde uppgår till ca 0,0364 SEK.

## RESULTAT PER AKTIE

Resultat inklusive avyttrade verksamhet per aktie uppgick till -2,75 (-0,38) SEK.

## TIO STÖRSTA AKTIEÄGARNA

	ANTAL B-AKTIER	ANDEL RÖSTER %	ANDEL KAPITAL %
Luco Holding AB	9 447 711	27,4%	27,4%
Peter Wallin	2 103 268	6,1%	6,1%
Zhejiang Sino-Italy Tus Inv Co Ltd.	2 045 628	5,9%	5,9%
Rapid Invest A/S	1 229 853	3,6%	3,6%
Dan Song	1 141 667	3,3%	3,3%
Ningbo Tus Yangming Inv Center	759 404	2,2%	2,2%
JAFU Holding A/S	600 001	1,7%	1,7%
Regal Prospect Investment Ltd.	482 880	1,4%	1,4%
Innovation International Inv. Ltd.	460 928	1,3%	1,3%
Övriga aktieägare	16 214 578	47,0%	47,0%
	<b>34 485 918</b>	<b>100,0%</b>	<b>100,0%</b>

# FÖRVALTNINGS- BERÄTTELSE

Styrelsen och verkställande direktören för Oboya Horticulture Industries AB (publ), org nr 556362-3197, avger härmed årsredovisning för företagets och koncernens verksamhet för räkenskapsåret 2020.

## VERKSAMHET

Oboya Horticulture Industries AB är ett publikt aktiebolag och bedriver verksamhet under denna associationsform, vilken regleras av aktiebolagslagen. Bolaget grundades 2006 och har sitt säte i Mölndal. Bolaget utgör moderbolag till dotterbolagen inom koncernen. Bolaget är i första hand ett förvaltningsbolag som äger aktier i dotterbolagen och har som främsta uppgift att samordna och koordinera verksamheten i dotterbolagen. Moderbolaget är sedan den 18 december 2017 noterat på Nasdaq First North Growth Market, Stockholm och noterades första gången den 14 november 2014.

Oboya Horticulture är en internationell koncern som med sina dotterbolag bedriver tillverkning, distribution och försäljning av olika produkter för rationell hantering av blommor, grönsaker och andra växter inom odlingsindustrin. Oboya Horticulture-koncernen med dotterbolag finns representerad i Sverige, Polen, Kenya, Hong Kong och Kina.

## OMSÄTTNING OCH RESULTAT

Oboya Horticulture-koncernens rörelseintäkter exklusive avyttrade verksamheter uppgick till **260,6 (380,4) MSEK** för verksamhetsåret 2020. Rörelseintäkterna har minskat med ca 31 procent sedan föregående år.

Rörelseresultatet exklusive avyttrade verksamheter uppgick till **-73,6 (11,3) MSEK** och resultat efter finansiella poster exklusive avyttrade verksamheter uppgick till **-86,8 (-2,3) MSEK**.

Avskrivningar och nedskrivningar exklusive avyttrade verksamheter uppgick till **-5,1 (-11,3) MSEK**, varav **-4,9 (-11,0) MSEK** avser avskrivningar och nedskrivningar på byggnader, maskiner och verktyg och **-0,2 (-0,3) MSEK** avser avskrivningar på immateriella anläggningstillgångar. Av årets avskrivningar avser **-2,0 (-2,0) MSEK** leasade tillgångar som redovisas i enlighet med IFRS 16.

Finansnetto exklusive avyttrade verksamheter uppgick till **-13,2 (-13,7) MSEK**.

Resultat efter skatt inklusive avyttrade verksamheter uppgick till **-138,4 (-15,6) MSEK**. Skillnaden är huvudsakligen hänförlig till avyttringar av dotterföretag, nedskrivningar av fordringar samt lägre omsättning och bruttovinst.

## MARKNAD OCH FRAMTIDA UTVECKLING

Den globala marknaden för insatsvaror till blomster-, frukt och bär- och odlingsindustrin, där Oboya Horticulture verkar, uppskattas till ca 120 miljarder svenska kronor. Marknaden är mycket fragmenterad med ett antal distributörer som köper produkter från ett stort antal tillverkare. Vi vill med Oboya Horticulture ta ett helhetsgrepp inom branschen genom att äga våra tillverkningsenheter och samtidigt ha direktkontakt med våra kunder genom egna försäljningskanaler. Därigenom kan vi vara mer lyhörda och erbjuda de produkter som kunderna efterfrågar. Samtidigt kan vi erbjuda kunderna nya och bättre helhetslösningar i framtiden.

## VÄSENTLIGA HÄNDELSE

- ▶ Moderbolaget och ett svenskt dotterbolag har varit i rekonstruktion under juni till december.
- ▶ Det danska dotterbolaget Oboya Danmark A/S försattes i konkurs i mars 2020.
- ▶ Oboya Horticulture har valt ny styrelse och har ny VD, Peter Wallin.
- ▶ Under 2020 drabbades världen av en global pandemi, COVID-19. Pandemin har medfört sjunkande försäljning inom vissa segment men också ökat efterfrågan på förpackningslösningar.
- ▶ Oboya Horticulture har avyttrat det vietnamesiska dotterföretaget New World Metal Ltd.
- ▶ Oboya Horticultures tidigare huvudägare Robert Wu har sålt sitt innehav till Luco Holding AB.

- ▶ Oboya Horticulture har avyttrat norska VEFI A/S och polska VEFI Europa Sp.z o.o.
- ▶ Oboya har under verksamhetsåret erhållit flera viktiga order från kunder. Det finns en stark efterfrågan på Oboyas produkter och tjänster från samtliga marknader.

## KONCERNBILDNING

Oboya Horticulture-koncernen bildades i sin helhet under verksamhetsåret 2014 genom interna och externa förvärv. Målet är att bli ett renodlat bolag inom branschen med komplett produktsortiment. I koncernstrukturen ingår både helägda dotterbolag och intressebolag.

## PERSONAL OCH ORGANISATION

Medelantalet anställda i koncernen avseende kvarvarande verksamheter uppgick till 265 (320) personer, varav 145 (172) personer är kvinnor och 120 (148) är män.

## TRANSAKTIONER MED NÄRSTÅENDE

Transaktioner med närstående framgår av not 39.

## HÅLLBARHETSARBETE

Oboya Horticulture-koncernen arbetar aktivt med hållbarhetsarbete och innehar ett brett perspektiv på hållbarhet och miljöarbete såväl inom bolaget som hos underleverantörer med utgångspunkt är att samtliga medarbetare och leverantörer arbetar enligt Oboya Horticulture-koncernens riktlinjer inom hållbarhetsarbetet. Mer information om Oboya Horticultures hållbarhetsarbete finns på sid 22.

## FORSKNING OCH UTVECKLING

Bolaget bedriver forskning och utveckling i mindre omfattning och många gånger i nära samarbete med kunden i form av fältodling och produktutveckling. Kostnaderna understeg mindre än en procent av nettoomsättningen.

## MODERBOLAGETS FINANSIELLA STÄLLNING

Oboya Horticulture Industries AB:s resultat före skatt uppgick till -160,6 (-3,4) MSEK. Likvida medel uppgick vid årets slut till 10,2 MSEK (0,1) MSEK. Moderbolagets soliditet vid årets slut var 6 (76) %. Det egna kapitalet vid året slut uppgick till 3,4 (165,5) MSEK och balansomslutningen uppgick till 61,3 (216,4) MSEK. Under året har flera dotterbolag avyttrats. Detta tillsammans med nedskrivningar av värdet på andelar i dotterbolag har påverkat resultatet med ca -156 MSEK.

## RISKER OCH OSÄKERHETSFAKTORER

Oboya Horticulture-koncernen är beroende av konjunktur-utveckling och odlingstrender på de enskilda marknaderna där bolaget bedriver verksamhet liksom av världsekonomins utveckling i stort. Politiska beslut, såsom införande av skatter, kvoter och tullar kan också påverka bolagets utveckling, åtminstone på kort sikt.

Oboya Horticulture-koncernen anlitar externa leverantörer, vilket innebär att prisförändringar avseende råvaror, frakter m.m. kan påverka bolagets ekonomiska utveckling. Däremot har Oboya Horticulture-koncernen byggt upp ett brett leverantörsnät och bedömer att det inte föreligger någon väsentlig risk avseende försörjning av material. Eftersom verksamheten är internationell påverkas koncernen av förändringar i valutakurser. Det gäller framförallt vid omräkning av nettoomsättning och resultat till svenska kronor som är koncernens redovisningsvaluta.

## FINANSIELLA RISKER

Oboya Horticulture-koncernen är utsatt för riskexponeringar relaterade till finansiella instrument såsom likvida medel, kundfordringar, leverantörsskulder och lån. Risker relaterade till dessa instrument är följande:

- ▶ Finansieringsrisker avseende koncernens kapitalbehov.
- ▶ Ränterisker avseende likvida medel och upplåning.
- ▶ Valutarisker avseende resultat och nettoinvesteringar i utländska dotterbolag.
- ▶ Risker avseende priser på råvaror som påverkar kostnaden för tillverkade produkter.
- ▶ Kreditrisker hänförliga till finansiella och kommersiella aktiviteter.
- ▶ Risk för att utställda garantier/borgensåtaganden faller ut.

Hantering och övervakning av de övergripande finansiella riskerna är centraliserad till huvudkontoret. Där bevakas kontinuerligt marknadsutvecklingen avseende räntor och valutor och man agerar enligt ledningens och styrelsens rekommendationer, där målet är att minimera olika finansiella risker genom finansiella instrument i samarbete med externa banker och kreditbolag. Se även beskrivning av de olika riskerna i not 2.



## BOLAGSTYRNING

Oboya Horticulture Industries AB är ett svenskt publikt aktiebolag, vars aktie av serie B är noterad på Nasdaq First North Growth Market, Stockholm. Oboya Horticulture följer den svenska aktiebolagslagen, regelverket för emittenter vid Nasdaq First North Growth Market, Stockholm, samt övriga tillämpliga lagar och förordningar för bolagsstyrning. Till grund för bolagets styrning ligger också bolagsordningen. Bolagsordningens innehåll regleras av aktiebolagslagen och fastställs av årsstämman.

## OBOYA-AKTIE

Vid årsstämman får varje röstberättigad rösta för fulla antalet av honom eller henne ägda och företrädda aktier utan begränsning. Bolagets aktier av serie B berättigar till en

röst. Antalet röster och kapital baseras på antalet utestående aktier, totalt 34 485 918 aktier B-aktier.

## TECKNINGSOPTIONER

Under år 2017 emitterades 500 000 st teckningsoptioner först till Oboya Horti Supplies AB för överlåtelse till anställda och nyckelpersoner inom Oboya Horticulture-koncernen. Priset för en optionsrätt uppgick till 1,50 kr och ger innehavaren rätt att teckna en aktie av serie B för ett lösenpris om 20 kr under perioden 1 oktober 2020 till 30 oktober 2020. Marknadspriset understeg teckningspriset varför inga aktier tecknades.

## AKTIEKAPITALET S UTVECKLING

HÄNDELSE	ÖKNING ANTAL AKTIER	TOTALT ANTAL AKTIER	ÖKNING AV AKTIEKAPITAL	TOTALT AKTIEKAPITAL	KVOTVÄRDE
1989 Bolagets bildande	500	500	50 000	50 000	100
1999 Nyemission	500	1 000	50 000	100 000	100
2014 Nyemission <sup>1</sup>	3 000	4 000	300 000	400 000	100
2014 Aktiesplit 3 000:1	11 996 000	12 000 000	-	400 000	0,033
2014 Ökning av aktiekapitalet	-	12 000 000	37 142	437 142	0,036
2014 Nyemission <sup>2</sup>	1 282 880	13 282 880	46 733	483 875	0,036
2014 Nyemission <sup>3</sup>	444 518	13 727 398	16 193	500 068	0,036
2014 Nyemission <sup>4</sup>	1 400 000	15 127 398	50 960	551 028	0,036
2015 Nyemission <sup>5</sup>	2 500 000	17 627 398	91 063	642 091	0,036
2017 Nyemission <sup>6</sup>	5 288 217	22 915 615	192 627	834 718	0,036
2019 Nyemission <sup>7</sup>	11 570 303	34 485 918	421 457	1 256 175	0,036

Vid bildandet av bolaget och vid nyemissioner betalades erhållna aktier fullt ut med kontanta medel eller av kvittningsemissioner.

<sup>1</sup> Beslutad på årsstämman den 15 april 2014.

<sup>2</sup> Beslutad på extra bolagsstämma den 28 maj 2014. Emissionskurs 10,80 kr.

<sup>3</sup> Beslutad på extra bolagsstämma den 19 augusti 2014. Emissionskurs 13,55 kr.

<sup>4</sup> Beslutad av styrelsen genom bemyndigande på bolagsstämma den 28 maj 2014. Emissionskurs 14 kr.

<sup>5</sup> Beslutad av styrelsen genom bemyndigande på bolagsstämma den 28 maj 2015. Emissionskurs 7 kr.

<sup>6</sup> Beslutad av styrelsen genom bemyndigande på extra bolagsstämma den 7 september 2017. Emissionskurs 11,50 kr.


<sup>7</sup> Beslutad av styrelsen genom bemyndigande på extra bolagsstämma den 15 augusti 2019. Emissionskurs 3,60 kr.



**STYRELSEORDFÖRANDE**  
**ROBERT WU**  
F. 1965.



**STYRELSEMEDLEM**  
**OCH VD**  
**PETER WALLIN**  
F. 1970.



**STYRELSEMEDLEM**  
**FREDRICK LARSSON**  
F. 1981.



**STYRELSESUPPLEANT**  
**ANDERS THORIN**  
F. 1961.

## STYRELSEN

Styrelsen har det övergripande ansvaret för bolagets organisation och förvaltning av bolagets angelägenheter. Styrelsen beslutar om koncernens övergripande mål, strategier, förvärv, avyttringar och investeringar samt fastställer den finansiella rapporteringen och fattar beslut rörande koncernens finansiella struktur. Styrelsen är ansvarig för att det finns en tillfredställande kontroll av bolagets efterlevnad av lagar och andra regler samt att bolagets informationsgivning är öppen, korrekt, relevant och tillförlitlig.

Styrelsens arbetsordning och instruktioner om arbetsfördelning mellan styrelse och VD utvärderas, uppdateras och fastställs årligen. Oboya Horticultures styrelse har inte inom sig inrättat några utskott, utan svarar i sin helhet för alla styrelsefrågor. Styrelsen utvärderar årligen styrelsens arbetsformer och effektivitet. Minst en gång per år utvärderar styrelsen särskilt verkställande direktörens arbete.

Styrelsen har cirka fyra ordinarie sammanträden per år. De ordinarie sammanträdena äger rum i samband med avgivande av delårs- eller helårsbokslut samt ett separat strategimöte. Därutöver hålls extra styrelsesammanträden vid behov. Inför varje möte skickas förslag på dagordning, inklusive dokumentation, ut till samtliga styrelseledamöter.

## VERKSTÄLLANDE DIREKTÖR

Verkställande direktören ansvarar för den löpande förvaltningen och kontrollen av koncernens verksamhet. I det ingår att verkställa koncernens övergripande strategi, affärstyrning, att kontrollera och sammanställa den ekonomiska rapporteringen, fördela finansiella resurser samt ansvara för finansiering och riskhantering. Styrelsens arbetsordning reglerar arbetsfördelningen mellan styrelsen och verkställande direktören. Styrelsen utvärderar verkställande direktörens arbete en gång per år vid ett möte.

## UTDELNING

Styrelsen har beslutat att föreslå stämman att ingen utdelning lämnas för verksamhetsåret 2020. I stället föreslår styrelsen att vinstmedlen överföres i ny räkning enligt nedanstående sammanställning.

### FÖRSLAG TILL VINSTDISPOSITION (TSEK)

2020

#### Till årsstämmans förfogande står följande vinstmedel

Överkursfond	167 729
Balanserat resultat	-3 527
Årets resultat	-162 011
<b>Summa</b>	<b>2 191</b>

#### Styrelsen föreslår att vinstmedlen disponeras på följande sätt

I ny räkning balanseras	
Överkursfond	167 729
Balanserat resultat	-165 538
<b>Summa</b>	<b>2 191</b>

Resultat av bolagets verksamhet och ställning vid räkenskapsårets slut framgår av följande resultaträkning och balansräkning med tillhörande noter.



# FINANSIELLA RAPPORTER

## RESULTATRÄKNING FÖR KONCERNEN

BELOPP I TSEK	NOT	2020	2019
	1.2		
Nettoomsättning	4.5	257 592	355 488
Övriga rörelseintäkter	6	3 054	24 881
<b>Summa rörelsens intäkter</b>		<b>260 646</b>	<b>380 369</b>
Råvaror, förnödenheter och handelsvaror		-211 676	-285 602
Övriga externa kostnader	10.11	-22 854	-24 050
Nedskrivningar av finansiella tillgångar	23	-56 352	-1 898
Personalkostnader	8.9	-37 999	-45 644
Avskrivningar och nedskrivningar	12	-5 101	-11 283
Resultat från andelar i intresseföretag	13	-281	-549
<b>Rörelseresultat</b>		<b>-73 617</b>	<b>11 343</b>
Finansiella intäkter	11.14	7 887	7 166
Finansiella kostnader	11.15	-21 102	-20 856
<b>Finansnetto</b>		<b>-13 215</b>	<b>-13 690</b>
<b>Resultat före skatt</b>		<b>-86 832</b>	<b>-2 347</b>
Skatt	16	-7 933	-6 626
<b>Årets resultat för kvarvarande verksamheter</b>		<b>-94 765</b>	<b>-8 973</b>
<b>Avvecklade verksamheter</b>			
Årets resultat från avvecklade verksamheter	35	-43 632	-6 631
<b>Årets resultat</b>		<b>-138 397</b>	<b>-15 604</b>
Hänförligt till:			
<i>Moderföretagets ägare</i>		-138 397	-15 604
Genomsnittligt antal aktier i tusental		34 486	23 581
Resultat per aktie, SEK före utspädning		-2,75	-0,38
Resultat per aktie, SEK efter utspädning		-2,75	-0,38
Utdelning per aktie, SEK		-	-

## RAPPORT ÖVER TOTALRESULTATET FÖR KONCERNEN

BELOPP I TSEK	2020	2019
Årets resultat	-138 397	-15 604
<b>Övrigt totalresultat som kan omföras till resultaträkningen</b>		
Förändring av säkring av valutarisk i utländsk verksamhet	-845	-68
Omräkningsdifferenser	-5 373	2 435
Omräkningsdifferenser, avvecklade verksamheter	2 371	-
<b>Totalresultat för perioden</b>	<b>-142 244</b>	<b>-13 237</b>
Årets totalresultat hänförligt till:		
Moderföretagets ägare	<b>-142 244</b>	<b>-13 237</b>

## BALANSRÄKNING FÖR KONCERNEN

BELOPP I TSEK	NOT	2020	2019
<b>TILLGÅNGAR</b>	1.2		
<b>Anläggningstillgångar</b>			
Immateriella anläggningstillgångar	17	6 757	58 483
Materiella anläggningstillgångar	18	48 959	97 134
Andelar i intresseföretag	19	573	892
Uppskjutna skattefordringar	16	-	8 942
<b>Summa anläggningstillgångar</b>		<b>56 289</b>	<b>165 451</b>
<b>Omsättningstillgångar</b>			
Varulager	22	22 109	55 825
Kundfordringar	23	29 261	62 516
Övriga fordringar	23	19 026	94 183
Aktuella skattefordringar	16	216	340
Förutbetalda kostnader och upplupna intäkter	24	3 288	11 506
Likvida medel		11 981	3 416
<b>Summa omsättningstillgångar</b>		<b>85 881</b>	<b>227 786</b>
<b>SUMMA TILLGÅNGAR</b>		<b>142 170</b>	<b>393 237</b>
<b>EGET KAPITAL OCH SKULDER</b>			
<b>Eget kapital</b>			
Aktiekapital		1 256	1 256
Övrigt tillskjutet kapital		167 729	167 729
Reserver		18 392	25 416
Balanserat resultat inklusive årets resultat		-193 022	-58 311
<b>Eget kapital hänförligt till moderföretagets ägare</b>		<b>-5 645</b>	<b>136 090</b>
<b>Summa eget kapital</b>		<b>-5 645</b>	<b>136 090</b>
<b>Långfristiga skulder</b>			
Uppskjutna skatteskulder	16	7 105	13 599
Långfristiga räntebärande skulder	27	21 140	48 104
Övriga ej räntebärande skulder	27	-	3 169
<b>Summa långfristiga skulder</b>		<b>28 245</b>	<b>64 872</b>
<b>Kortfristiga skulder</b>			
Kortfristiga räntebärande skulder	28	48 675	96 966
Leverantörsskulder		32 479	55 178
Aktuella skatteskulder		185	1 527
Övriga ej räntebärande skulder		30 266	23 906
Upplupna kostnader och förutbetalda intäkter	29	7 965	14 698
<b>Summa kortfristiga skulder</b>		<b>119 570</b>	<b>192 275</b>
<b>SUMMA EGET KAPITAL OCH SKULDER</b>		<b>142 170</b>	<b>393 237</b>

## FÖRÄNDRINGAR I KONCERNENS EGET KAPITAL

2020 BELOPP I TSEK	AKTIEKAPITAL	ÖVRIGT TILLSKJUTET KAPITAL	RESERVER	BALANSERAT RESULTAT INKL. ÅRETS RESULTAT	TOTALT EGET KAPITAL
<b>EGET KAPITAL</b>					
Ingående eget kapital 2020-01-01	1 256	167 729	25 416	-58 311	136 090
Årets omräkningsdifferenser			-5 373		-5 373
Omräkningsdifferenser avvecklade verksamheter			2 371		2 371
Årets förändring säkring av nettoin- vestering			-845		-845
Omföring från omvärderingsreserv till balanserat resultat			-3 177	3 177	-
Skatt avseende avyttrad fastighet, omvärderingsreserv				509	509
Årets resultat				-138 397	-138 397
<b>EGET KAPITAL 2020-12-31</b>	<b>1 256</b>	<b>167 729</b>	<b>18 392</b>	<b>-193 022</b>	<b>-5 645</b>

2019 BELOPP I TSEK	AKTIEKAPITAL	ÖVRIGT TILLSKJUTET KAPITAL	RESERVER	BALANSERAT RESULTAT INKL. ÅRETS RESULTAT	TOTALT EGET KAPITAL
<b>EGET KAPITAL</b>					
Ingående eget kapital 2019-01-01	835	130 623	32 243	-55 216	108 485
Årets omräkningsdifferenser			2 435		2 435
Resultat på säkring av valuta i utländsk verksamhet			-68		-68
Omföring från omvärderingsreserv till balanserat resultat			-9 194	9 194	-
Skatt avseende avyttrad fastighet, omvärderingsreserv				3 315	3 315
Nyemission	421	41 232			41 653
Kostnader för nyemission		-4 126			-4 126
Årets resultat				-15 604	-15 604
<b>EGET KAPITAL 2019-12-31</b>	<b>1 256</b>	<b>167 729</b>	<b>25 416</b>	<b>-58 311</b>	<b>136 090</b>

## KLASSIFICERING AV EGET KAPITAL

Aktiekapitalet uppgår till 1 256 TSEK. Bolaget har 34 485 918 aktier varav samtliga är B-aktier.

## BALANSERAT RESULTAT

Balanserat resultat motsvaras av de ackumulerade vinster och förluster som har genererats totalt i koncernen. Balanserat resultat för koncernen uppgick på balansdagen till -193 022 (-58 311) TSEK.

## KAPITALHANTERING

Koncernens egna kapital, vilket i sin helhet är hänförligt till moderbolagets ägare, uppgick vid året slut till -5 645 (136 090) TSEK. Vid utgången av år 2020 uppgick soliditeten till -4 (35)%.



## KASSAFLÖDESANALYS FÖR KONCERNEN

BELOPP I TSEK	NOT	2020	2019
<b>Den löpande verksamheten</b>			
Rörelseresultat		-73 617	11 343
Justeringar för poster som inte ingår i kassaflödet	33	59 138	-4 750
Erhållen ränta		118	140
Erlagd ränta		-8 994	-14 232
Betald skatt		-1 270	-7 836
<b>Kassaflöde från den löpande verksamheten före förändring av rörelsekapital</b>		<b>-24 625</b>	<b>-15 335</b>
<b>Kassaflöde från förändring av rörelsekapital</b>			
Varulager		12 822	10 217
Kundfordringar och övriga fordringar		17 013	-24 471
Leverantörsskulder och övriga skulder		-4 151	-19 013
<b>Kassaflöde från den löpande verksamheten</b>		<b>1 059</b>	<b>-48 602</b>
<b>Investeringsverksamheten</b>			
Förvärv av materiella anläggningstillgångar		-506	-1 233
Försäljning av materiella anläggningstillgångar		580	38 420
Förvärv av finansiella anläggningstillgångar		-	-15 757
Nettokassaflöde vid avyttring av dotterföretag		33 489	-89
<b>Kassaflöde från investeringsverksamheten</b>		<b>33 563</b>	<b>21 341</b>
<b>Finansieringsverksamheten</b>			
Upptagna lån		4 415	27 450
Amortering		-29 090	-40 772
Nyemission		-	37 527
<b>Kassaflöde från finansieringsverksamheten</b>		<b>-24 675</b>	<b>24 205</b>
<b>Årets kassaflöde från kvarvarande verksamheter</b>		<b>9 947</b>	<b>-3 056</b>
<b>Årets kassaflöde från avvecklade verksamheter</b>		<b>-1 185</b>	<b>349</b>
Likvida medel vid årets början		3 416	5 929
Kursdifferens i likvida medel		-197	194
<b>Likvida medel vid årets slut</b>		<b>11 981</b>	<b>3 416</b>

Med likvida medel avses banktillgodohavanden.

## RESULTATRÄKNING FÖR MODERBOLAGET

BELOPP I TSEK	NOT	2020	2019
	1,2		
Övriga rörelseintäkter		10 540	6 764
<b>Summa rörelsens intäkter</b>		<b>10 540</b>	<b>6 764</b>
Övriga externa kostnader	10	-7 980	-3 857
Personalkostnader	8,9	-3 619	-3 624
Avskrivningar och nedskrivningar		-2	-
<b>Rörelseresultat</b>		<b>-1 061</b>	<b>-717</b>
Resultat från andelar i koncernföretag	35	-156 242	-
Ränteintäkter och liknande resultatposter	14	7 324	6 471
Räntekostnader och liknande resultatposter	15	-10 665	-9 116
<b>Finansnetto</b>		<b>-159 583</b>	<b>-2 645</b>
<b>Resultat före skatt</b>		<b>-160 644</b>	<b>-3 362</b>
Skatt	16	-1 367	-
<b>Årets resultat *</b>		<b>-162 011</b>	<b>-3 362</b>

\* Årets resultat sammanfaller med totalresultat för året.



## BALANSRÄKNING FÖR MODERBOLAGET

BELOPP I TSEK	NOT	2020	2019
<b>TILLGÅNGAR</b>	1,2		
<b>Anläggningstillgångar</b>			
<i>Finansiella anläggningstillgångar</i>			
Andelar i koncernföretag	20	720	139 611
Uppskjutna skattefordringar	16	-	1 367
<i>Summa finansiella anläggningstillgångar</i>		720	140 978
<i>Materiella anläggningstillgångar</i>			
Inventarier, verktyg och installationer		58	-
<i>Summa materiella anläggningstillgångar</i>		58	-
<b>Summa anläggningstillgångar</b>		<b>778</b>	<b>140 978</b>
<b>Omsättningstillgångar</b>			
Fordringar hos koncernföretag	21	49 031	74 418
Kundfordringar	23	-	60
Övriga fordringar	23	375	-
Aktuella skattefordringar		106	196
Förutbetalda kostnader och upplupna intäkter	24	814	661
Kassa och bank		10 223	54
<b>Summa omsättningstillgångar</b>		<b>60 549</b>	<b>75 389</b>
<b>SUMMA TILLGÅNGAR</b>		<b>61 327</b>	<b>216 367</b>
<b>EGET KAPITAL OCH SKULDER</b>			
<b>Eget kapital</b>	1,2		
<i>Bundet eget kapital</i>			
Aktiekapital		1 256	1 256
<i>Summa bundet eget kapital</i>		1 256	1 256
<i>Fritt eget kapital</i>	25		
Överkursfond		167 729	167 729
Balanserat resultat		-3 527	-165
Årets resultat		-162 011	-3 362
<i>Summa fritt eget kapital</i>		2 191	164 202
<b>Eget kapital hänförligt till moderföretagets ägare</b>		<b>3 447</b>	<b>165 458</b>
<b>Summa eget kapital</b>		<b>3 447</b>	<b>165 458</b>
<b>Långfristiga skulder</b>			
Långfristiga skulder till koncernföretag	26	33 809	27 434
Långfristiga skulder	27	12 266	20 352
<b>Summa långfristiga skulder</b>		<b>46 075</b>	<b>47 786</b>
<b>Kortfristiga skulder</b>			
Skulder till koncernföretag		3 745	1 131
Leverantörsskulder		3 303	640
Övriga skulder		4 111	89
Upplupna kostnader och förutbetalda intäkter	29	646	1 263
<b>Summa kortfristiga skulder</b>		<b>11 805</b>	<b>3 123</b>
<b>SUMMA EGET KAPITAL OCH SKULDER</b>		<b>61 327</b>	<b>216 367</b>



## FÖRÄNDRINGAR I MODERBOLAGETS EGET KAPITAL

2020 BELOPP I TSEK	AKTIEKAPITAL	ÖVERKURSFOND	BALANSERAT RESULTAT INKL. ÅRETS RESULTAT	TOTALT EGET KAPITAL
Ingående eget kapital 2020-01-01	1 256	167 729	-3 527	165 458
Årets resultat			-162 011	-162 011
<b>EGET KAPITAL 2020-12-31</b>	<b>1 256</b>	<b>167 729</b>	<b>-165 538</b>	<b>3 447</b>

2019 BELOPP I TSEK	AKTIEKAPITAL	ÖVERKURSFOND	BALANSERAT RESULTAT INKL. ÅRETS RESULTAT	TOTALT EGET KAPITAL
Ingående eget kapital 2019-01-01	835	130 623	-165	131 293
Nyemission	421	41 232		41 653
Kostnad för nyemission		-4 126		-4 126
Årets resultat			-3 362	-3 362
<b>EGET KAPITAL 2019-12-31</b>	<b>1 256</b>	<b>167 729</b>	<b>-3 527</b>	<b>165 458</b>



## KASSAFLÖDESANALYS FÖR MODERBOLAGET

BELOPP I TSEK	NOT	2020	2019
<b>Den löpande verksamheten</b>			
Rörelseresultat		-1 061	-717
Justeringar för poster som inte ingår i kassaflödet	33	301	-27
Erhållen ränta		443	443
Erlagd ränta		-1 466	-2 814
Betald skatt		90	-74
<b>Kassaflöde från den löpande verksamheten före förändring av rörelsekapital</b>		<b>-1 693</b>	<b>-3 189</b>
<b>Kassaflöde från förändring av rörelsekapital</b>			
Kundfordringar och övriga kortfristiga fordringar		-19 982	-27 608
Leverantörsskulder		2 338	350
Övriga skulder		1 519	-12 345
<b>Kassaflöde från den löpande verksamheten</b>		<b>-17 818</b>	<b>-42 792</b>
<b>Investeringsverksamheten</b>			
Förvärv av materiella anläggningstillgångar		-60	-
Erhållet vid försäljning av finansiella anläggningstillgångar		29 327	-
<b>Kassaflöde från investeringsverksamheten</b>		<b>29 267</b>	<b>-</b>
<b>Finansieringsverksamheten</b>			
Upptagna lån		7 528	36 437
Amortering		-8 808	-31 168
Nyemission		-	37 527
<b>Kassaflöde från finansieringsverksamheten</b>		<b>-1 280</b>	<b>42 796</b>
<b>Årets kassaflöde</b>			
Likvida medel vid årets början		54	50
<b>Likvida medel vid årets slut</b>		<b>10 223</b>	<b>54</b>

# NOTER

NOT	INNEHÅLL	SIDA
NOT 1.	REDOVISNINGS- OCH VÄRDERINGSPRINCIPER	39
NOT 2.	FINANSIELLA RISKER OCH RISKHANTERING	44
NOT 3.	VÄSENTLIGA UPPSKATTNINGAR OCH BEDÖMNINGAR	46
NOT 4.	NETTOOMSÄTTNING PER INTÄKTSSLAG	46
NOT 5.	REDOVISNING AV RÖRELSESEGMENT	47
NOT 6.	ÖVRIGA RÖRELSEINTÄKTER	47
NOT 7.	INKÖP OCH FÖRSÄLJNING INOM KONCERNEN	48
NOT 8.	MEDELANTALET ANSTÄLLDA	48
NOT 9.	LÖNER OCH ANDRA ERSÄTTNINGAR	49
NOT 10.	ARVODE TILL REVISIONSBOLAG	50
NOT 11.	VALUTAKURSDIFFERENSER	51
NOT 12.	AVSKRIVNINGAR OCH NEDSKRIVNINGAR	51
NOT 13.	RESULTAT FRÅN ANDELAR I INTRESSEFÖRETAG	51
NOT 14.	FINANSIELLA INTÄKTER	52
NOT 15.	FINANSIELLA KOSTNADER	52
NOT 16.	SKATT	52
NOT 17.	IMMATERIELLA ANLÄGGNINGSTILLGÅNGAR	54
NOT 18.	MATERIELLA ANLÄGGNINGSTILLGÅNGAR	56
NOT 19.	ANDELAR I INTRESSEFÖRETAG	58
NOT 20.	AKTIER OCH ANDELAR I KONCERNBOLAG	58
NOT 21.	FORDRINGAR HOS KONCERNFÖRETAG	59
NOT 22.	VARULAGER	59
NOT 23.	KUNDFORDRINGAR OCH ÖVRIGA KORTFRISTIGA FORDRINGAR	60
NOT 24.	FÖRUTBETALDA KOSTNADER OCH UPPLUPNA INTÄKTER	60
NOT 25.	VINSTDISPOSITION	61
NOT 26.	LÅNGFRISTIGA SKULDER TILL KONCERNFÖRETAG	61
NOT 27.	LÅNGFRISTIGA SKULDER	61
NOT 28.	KORTFRISTIGA RÄNTEBÄRANDE SKULDER	63
NOT 29.	UPPLUPNA KOSTNADER OCH FÖRUTBETALDA INTÄKTER	63
NOT 30.	STÄLLDA SÄKERHETER	63
NOT 31.	EVENTUALFÖRPLIKTELSE	63
NOT 32.	EKONOMISKA ARRANGEMANG SOM INTE REDOVISAS I BALANSRÄKNINGEN	64
NOT 33.	JUSTERINGAR FÖR POSTER SOM INTE INGÅR I KASSAFLÖDET	64
NOT 34.	LEASING	64
NOT 35.	RÖRELSEFÖRVÄRV OCH AVVECKLAD VERKSAMHET, NEDSKRIVNINGAR AV ANDELAR I DOTTERFÖRETAG	66
NOT 36.	RESULTAT PER AKTIE	69
NOT 37.	NYEMISSION OCH TECKNINGSOPTIONER	70
NOT 38.	HÄNDELSE EFTER BALANSDAGEN	70
NOT 39.	TRANSAKTIONER MED NÄRSTÅENDE	70
NOT 40.	KLASSIFICERING AV FINANSIELLA INSTRUMENT	70
NOT 41.	NYCKELTALSDEFINITIONER	71



## NOT 1. REDOVISNINGS- OCH VÄRDERINGS- PRINCIPER

Koncernredovisningen för Oboya Horticulture Industries AB (publ) för det räkenskapsår som slutar den 31 december 2020 har godkänts av styrelsen och verkställande direktören för publicering från den 21 maj 2021 och kommer att föreläggas årsstämman för fastställande. Moderbolaget är ett svenskt aktiebolag (publ.), med säte i Mölndal, Sverige.

### TILLÄMPADE REGELVERK

Koncernredovisningen har upprättats i enlighet med International Financial Reporting Standards (IFRS) utgivna av International Accounting Standards Board (IASB) samt tolkningsuttalanden från IFRS Interpretations Committee såsom de har godkänts av EG-kommissionen för tillämpning inom EU. Vidare har Rådet för finansiell rapportering (RFR): RFR 1 Kompletterande redovisningsregler för koncerner tillämpats vilken innebär att vissa kompletterande upplysningar lämnas i koncernredovisningen. Koncernredovisningen baseras huvudsakligen på anskaffningsvärden, dock har fastigheterna värderats enligt omvärderingsmetoden. De finansiella rapporterna upprättas i svenska kronor som utgör Oboya Horticulture-koncernens rapportvaluta.

Att upprätta finansiella rapporter i enlighet med IFRS kräver att företagsledningen gör bedömningar, uppskattningar och antaganden. Kritiska uppskattningar och bedömningar grundar sig oftast på historisk erfarenhet och på framtida förväntade händelser. Upplysningar om områden där tillämpade uppskattningar och bedömningar inkluderar osäkerhet återfinns i not 2.

Anläggningstillgångar, långfristiga skulder och avsättningar består i allt väsentligt av belopp som förväntas återvinnas eller betalas efter mer än tolv månader räknat från balansdagen. Omsättningstillgångar, kortfristiga skulder och avsättningar består i allt väsentligt av belopp som förväntas återvinnas eller betalas inom tolv månader efter balansdagen.

Aktieägartillskott redovisas direkt mot eget kapital hos motägaren och aktiveras som aktier och andelar hos givaren, i den mån nedskrivning ej erfordras.

### NYA STANDARDER OCH TOLKNINGAR SOM TILLÄMPAS AV KONCERNEN

Ändrade och nya IFRS-standarder har inte haft någon inverkan på koncernens redovisningsprinciper eller upplysningar och har inte påverkat koncernens resultat eller ställning.

### NYA OCH ÄNDRADE STANDARDER OCH TOLKNINGAR SOM ÄNNU INTE HAR TILLÄMPATS AV KONCERNEN

IASB har publicerat ett utkast om införande av en lätt-nadsregel i IFRS 16 Leasingavtal. Lättnadsregeln gäller COVID-19-relaterade hyreslättnader, där effekten på redovisningen kan bli att den positiva effekten av en hyreslättnad redovisas i resultatet under hyreslättnadsperioden, istället för över hela leasingperioden. Ändringen gäller för räkenskapsår som börjar tidigast den 1 juni 2020. Tidigare tillämpning är tillåtet. För Oboya-koncernen har inte några COVID-relaterade hyreslättnader varit aktuella.

Vid upprättande av koncernredovisningen per den 31 december 2020 har ett flertal andra standarder, tolkningar och ändringar publicerats vilka ännu inte trätt i kraft eller ännu ej antagits av EU. Inga av dessa förväntas ha någon väsentlig inverkan på koncernens finansiella rapporter. Inga av dessa kommande standarder har förtidstillämpats vid upprättandet av de finansiella rapporterna.

### KONCERNEN

Koncernredovisningen är upprättad i enlighet med International Financial Reporting Standards (IFRS). Eftersom Oboya Horticulture-koncernen är ett bolag inom EU tillämpas bara av EU godkända IFRS. Även tillkommande information i enlighet med Rådet för finansiell rapportering RFR 1 har beaktats.

### MODERBOLAGET

Moderbolagets årsredovisning är upprättad i enlighet med Årsredovisningslagen och i enlighet med Rådet för finansiell rapporterings rekommendation RFR2 Redovisning för juridiska personer. I enlighet med denna rekommendation ska moderföretaget upprätta sina rapporter i enlighet med IFRS utfärdade av IASB samt tolkningar (IFRIC) som är antagna av EU i den mån dessa inte strider mot årsredovisningslagen. Redovisningsprinciperna har tillämpats konsekvent på alla perioder om inget annat framgår.

I Sverige är koncernbidrag avdragsgilla till skillnad från aktieägartillskott. Koncernbidrag redovisas så att de huvudsak återspeglar transaktionens ekonomiska innebörd. Koncernbidrag som har samma syfte som aktieägartillskott aktiveras som investering i dotterföretag i balansräkningen med förbehåll för prövning av nedskrivningsbehovet. Bolaget har dock valt att tillämpa den undantagsregel som finns, vilket innebär att koncernbidrag redovisas som bokslutsdisposition. Det innebär att erhållna och lämnade koncernbidrag och dess aktuella skatteeffekt redovisas över resultaträkningen. Moderbolaget redovisar samtliga innehav i koncernföretag till anskaffningsvärde efter avdrag för eventuell ackumulerad nedskrivning.

## SKILLNADER MELLAN KONCERNENS OCH MODERBOLAGETS REDOVISNINGSPRINCIPER

Det förekommer skillnader i redovisningsprinciper mellan koncernen och moderbolaget och det är att villkorade köpeskillingar värderas utifrån sannolikheten att de kommer att utgå i moderbolaget medan i koncernredovisningen värderas till verkligt värde. Andelar i dotterföretag redovisas i moderbolaget till anskaffningsvärde inklusive transaktionsutgifter. I koncernredovisningen redovisas transaktionsutgifter i resultaträkningen. I moderbolaget redovisas samtliga leasingavtal enligt reglerna för operationella leasingavtal.

## GRUNDER FÖR KONSOLIDERING

Koncernredovisningen omfattar Oboya Horticulture Industries AB och alla bolag i vilka Oboya Horticulture Industries AB direkt eller indirekt innehar mer än 50 % av röstvärdet eller på andra grunder utövar ett bestämmande inflytande. För att avgöra om ett bestämmande inflytande föreligger, beaktas potentiella röstberättigade aktier som utan dröjsmål kan utnyttjas eller konverteras. De finansiella rapporterna för moderföretaget och dotterföretagen som tas in i koncernredovisningen avser samma period och är upprättade enligt de redovisningsprinciper som gäller för koncernen. Alla koncerninterna mellanhavanden, intäkter, kostnader, vinster eller förluster som uppkommer i transaktioner mellan företag som omfattas av koncernredovisningen elimineras i sin helhet.

Ett dotterföretag tas med i koncernredovisningen från förvärvstidpunkten, vilken är den dag då moderföretaget får ett bestämmande inflytande, och ingår i koncernredovisningen fram till den dag det bestämmande inflytandet upphör. Rörelseförvärv är intagna i koncernredovisningen enligt förvärvsmetoden. Den innebär bland annat att anskaffningsvärdet fördelas på förvärvade tillgångar, övertagna åtaganden och skulder vid förvärvstidpunkten på basis av dessa verkliga värden. Rörelseförvärv från koncernbolag där köpeskillingen inte motsvaras av marknadsvärde redovisas till bokförda värden i förvärvad rörelse. Eventuellt skillnad mellan köpeskillning och förvärvad rörelses bokförda värden på tillgångar och skulder redovisas i koncernens balanserade vinstmedel. Koncernens egna kapital omfattar moderbolagets egna kapital och den del av dotterföretagens egna kapital som tillkommit efter förvärvstidpunkten.

Förvärven av VEFI A/S och VEFI Europa innehöll avtalsvillkor där bestämmande inflytande grundat på tillträdna majoritetsposter erhöles under 2014 och resterande minoritetsposterna skuldfördes, och något innehav utan bestämmande inflytande har således inte redovisats i koncernredovisningen. Den slutliga storleken på den skuldförda

köpeskillingen till minoritetsaktieägarna var beroende av ett antal faktorer och har i koncernredovisningen redovisats till beräknat verkligt värde. Under räkenskapsåret 2017 har de skuldförda tilläggsköpeskillingarna fastställts och reglerats.

Utländska dotterbolag redovisar ställning och resultat till moderbolaget i sin valuta. Omräkning sker sedan till SEK enligt dagskursmetoden, vilket innebär att balansräkningen omräknas till balansdagens kurs och resultaträkningen till genomsnittskursen för räkenskapsåret. Transaktioner i utländsk valuta har omräknats till funktionell valuta till transaktionsdagens kurs. Valutakursvinster och förluster som uppkommer vid transaktioner i utländsk valuta samt vid omräkning av monetära tillgångar och skulder i utländsk valuta till balansdagens kurs redovisas i resultaträkningen. Resultat och balansräkning för samtliga koncernföretag som har en annan funktionell valuta än rapportvalutan, omräknas till koncernens valuta genom att samtliga balansposter utom nettoresultatet omräknas till balansdagens kurs och nettoresultatet omräknas till genomsnittlig kurs. Samtliga valutakursdifferenser som uppstår redovisas i övrigt totalresultat. Vid avyttring av dotterföretag där bestämmande inflytande förloras återförs den ackumulerade omräkningsdifferensen och redovisas i det koncernmässiga resultatet som en del av realisationsresultatet. När en utlandsverksamhet som var säkrad avyttras omklassificeras den ackumulerade vinsten eller förlusten på säkringsinstrumentet till resultatet.

## AVVECKLAD VERKSAMHET

Vid redovisning av avvecklad verksamhet tillämpas IFRS 5 Anläggningstillgångar som innehas för försäljning och avvecklade verksamheter. Resultat från avyttrade verksamheter ingår i koncernens resultat fram till avyttringstillfället. Resultat efter skatt från avvecklad verksamhet redovisas på en egen rad i rapporten över resultat och övrigt totalresultat. När en verksamhet klassificeras som avvecklad ändras utformningen av jämförelseårets rapport över resultat och övrigt totalresultat så att den redovisas som om den avvecklade verksamheten hade avvecklats vid ingången av jämförelseåret. Balansräkningen för innevarande och föregående år ändras inte på motsvarande sätt.

## REDOVISNING AV INTRESSEBOLAG

Som intresseföretag redovisas företag i vilka koncernen har ett betydande men ej bestämmande inflytande, vilket i regel innebär att koncernens innehav är mellan 20 och 50 procent av rösterna. Intresseföretag redovisas enligt kapitalandelsmetoden.

Från och med den tidpunkt som det betydande inflytandet erhålls redovisas andelar i intresseföretag enligt kapitalandelsmetoden i koncernredovisningen. Kapitalandelsmeto-

den innebär att det i koncernen redovisade värdet på aktierna i intresseföretagen motsvaras av koncernens andel i intresseföretagens egna kapital, baserat på en tillämpning av koncernens redovisningsprinciper, samt koncernmässig goodwill och andra eventuella kvarvarande värden på koncernmässiga övervärden. Erhållna utdelningar från intresseföretaget minskar investeringens redovisade värde. Om koncernens andel av redovisade förluster i intresseföretaget överstiger det redovisade värdet på andelarna i koncernen, reduceras andelarnas värde till noll. Fortsatta förluster redovisas endast om koncernen har lämnat garantier för att täcka förluster uppkomna i intresseföretaget.

Koncernens andel i intresseföretagets resultat efter finansiella poster redovisas som Resultat från andelar i intresseföretag i resultaträkningen. Eventuella avskrivningar och nedskrivningar av förvärvade övervärden har beaktats.

## ANLÄGGNINGSTILLGÅNGAR

### IMMATERIELLA OCH MATERIELLA ANLÄGGNINGSTILLGÅNGAR

Immateriella och materiella anläggningstillgångar redovisas som tillgång i balansräkningen om det är sannolikt att framtida ekonomiska fördelar kommer att komma bolaget till del och anskaffningsvärdet på tillgången kan beräknas på ett tillförlitligt sätt.

Immateriella och materiella anläggningstillgångar värderas huvudsakligen till anskaffningsvärdet efter avdrag för planenliga avskrivningar, dock har fastigheterna värderats enligt omvärderingsmetoden enligt IAS 16 Materiella anläggningstillgångar. Planenliga avskrivningar beräknas på anskaffningsvärdet och sker efter en för varje tillgång individuellt bedömd nyttjandeperiod. Restvärden har bedömts som oväsentliga och beaktas ej. Avskrivning påbörjas från anskaffningstidpunkten. Följande intervall visar årlig avskrivning i procent för respektive tillgångsslag:

Immateriella tillgångar (endast kundrelationer)	10,0–20,0 %
Byggnader och mark	2,5–5,0 %
Maskiner och andra tekniska anläggningar	10,0–20,0 %
Inventarier, verktyg och installationer	20,0–33,3 %

Bland immateriella tillgångar återfinns även koncernmässig goodwill och varumärken, som ej skrivs av. Värdet prövas i stället årligen, eller oftare vid indikation på ett eventuellt nedskrivningsbehov, genom en beräkning av motsvarande minsta kassagenererande enhets återvinningsvärde.

Vinst eller förlust som uppkommer vid avyttring eller utrangering av immateriella och materiella anläggningstillgångar

utgörs av skillnaden mellan försäljningspriset och redovisat värde. Resultatposten redovisas som övrig rörelseintäkt/-kostnad.

### NEDSKRIVNING AV IMMATERIELLA OCH MATERIELLA ANLÄGGNINGSTILLGÅNGAR

Koncernen utvärderar kontinuerligt de bokförda värdena på anläggningstillgångarna. Finns en indikation på att någon anläggningstillgångs värde kan ha minskat fastställs tillgångens återvinningsvärde. Med återvinningsvärde avses det högsta av en tillgångs nettoförsäljningsvärde och nyttjandevärde. Tillgången skrivs ned med det belopp med vilket tillgångens redovisade värde överstiger dess återvinningsvärde och kostnaden belastas resultaträkningen. En tillgångs nyttjandevärde beräknas genom att diskontera framtida kassaflöden. För fastställande av nyttjandevärde grupperas tillgångarna till kassagenererande enheter, som är den minsta grupp av tillgångar som ger upphov till löpande inbetalningsöverskott oberoende av andra tillgångar eller grupper av tillgångar. Basen för gruppering i kassagenererande enheter är bolagen i koncernen. Beräkning och prövning per 31 december 2020 har gjorts utifrån en intern bedömning av kassaflöden de närmaste fem åren och där efter med en antagen tillväxttakt om 2,0–10,0% beroende på bolag. Diskonteringsräntan före skatt har satts till 7,5–17,7% beroende på marknad.

## FINANSIELLA INSTRUMENT

Finansiella instrument värderas och redovisas i koncernen i enlighet med IFRS 9. Finansiella tillgångar värderas enligt tre huvudsakliga värderingskategorier:

- ▶ Upplupet anskaffningsvärde.
- ▶ Verkligt värde över övrigt totalresultat.
- ▶ Verkligt värde över resultaträkningen.

Avgörande för hur värdering ska ske baseras dels på företagets syfte med att inneha tillgången, dels det finansiella instrumentets kontraktensliga kassaflöden.

Oboya Horticulture-koncernens finansiella instrument inkluderar likvida medel, långfristiga fordringar och övriga fordringar, kundfordringar, leverantörsskulder, leasingtaganden och låneskulder. Dessa klassificeras och värderas i kategorin upplupet anskaffningsvärde.

IFRS 9 innebär en framåtriktad nedskrivningsmodell baserad på förväntade kreditförluster. Bolagen beräknar förväntade förluster med tillgänglig information om historisk data, nuvarande omständigheter och prognoser om framtida utveckling.



**LIKVIDA MEDEL**

Likvida medel består av kassamedel samt omedelbart tillgängliga tillgodohavanden hos banker och motsvarande institut samt kortfristiga likvida placeringar med en löptid från anskaffningstidpunkten understigande tre månader, vilka är utsatta för endast en obetydlig risk för värdefluktuationer. Likvida medel tillhör kategorin lånefordringar och kundfordringar.

**LÅNGFRISTIGA FORDRINGAR OCH ÖVRIGA FORDRINGAR**

Långfristiga fordringar och övriga kortfristiga fordringar är fordringar som uppkommer då företaget tillhandahåller pengar utan avsikt att idka handel med fordringsrätten. Om den förväntade innehavstiden är längre än ett år utgör de långfristiga fordringar och om den är kortare övriga fordringar. Dessa fordringar tillhör kategorin lånefordringar och kundfordringar.

**KUNDFORDRINGAR**

Kundfordringar redovisas vid första redovisningstillfället till verkligt värde och därefter till upplupet anskaffningsvärde med avdrag för avsättning för förväntad förlust. Koncernen tillämpar en förenklad metod för kundfordringar och använder en matris för att uppskatta förväntad förlust. Förändring i avsättningen redovisas via resultaträkningen.

**SKULDER**

Skulder klassificeras som andra finansiella skulder, vilket innebär att de initialt redovisas till erhållet belopp efter avdrag för transaktionskostnader. Efter anskaffningstidpunkten värderas lånen till upplupet anskaffningsvärde enligt effektivräntemetoden. Långfristiga skulder har en förväntad löptid längre än ett år, medan kortfristiga har en löptid kortare än ett år. Finansiella skulder tas upp när motparten har presterat och avtalsenlig skyldighet föreligger att betala, även om faktura ännu inte mottagits. Leverantörsskulder tas upp när fakturan mottagits. Skulder tas bort från balansräkningen när förpliktelsen i avtalet fullgörs eller på annat sätt upphör. Dessa skulder tillhör kategorin andra finansiella skulder.

**VÄRDERING**

Skulder klassificeras som andra finansiella skulder, vilket innebär att de initialt redovisas till erhållet belopp efter avdrag för transaktionskostnader. Efter anskaffningstidpunkten värderas lånen till upplupet anskaffningsvärde enligt effektivräntemetoden. Långfristiga skulder har en förväntad löptid längre än ett år, medan kortfristiga har en löptid kortare än ett år. Finansiella skulder tas upp när motparten har presterat och avtalsenlig skyldighet föreligger att betala, även om faktura ännu inte mottagits. Leverantörsskulder tas upp när fakturan mottagits. Skulder tas bort från balansräkningen när förpliktelsen i avtalet fullgörs eller på

annat sätt upphör. Dessa skulder tillhör kategorin andra finansiella skulder.

**SÄKRINGSREDOVISNING**

Valutakomponenten i värdeförändring på den skuldförda köpeskillingen avseende minoritetsposten i det norska och danska innehavet redovisades i övrigt totalresultat, då skulden i utländsk valuta bedömdes vara säkrad genom nettotillgångarna i det utländska bolaget. Vid avyttringen av bolagen återförs säkringsreserven till resultaträkningen. I övrigt tillämpar koncernen inte någon säkringsredovisning.

**INTÄKTSREDOVISNING**

Koncernen redovisar intäkter enligt IFRS 15 Intäkter från avtal med kunder. Intäkter redovisas när en vara eller tjänst är överförd till kunden, vilket sker när kunden har kontroll över varan eller tjänsten. Det betyder att kunden direkt kan utnyttja, använda och har varan eller tjänsten till sitt förfogande.

När en intäkt ska redovisas bedöms efter en femstegsmodell.

1. Identifiera avtalet med kunden.
2. Identifiera prestationsåtagandena i avtalet.
3. Fastställande av transaktionspris.
4. Fördela transaktionspriset på de olika åtagandena i avtalet.
5. Redovisa intäkten vid uppfyllandet av respektive åtagande.

Den största delen av intäkterna inom Oboya Horticulture-koncernen erhålls från varuförsäljning. Intäkten redovisas när kontrollen över den vara eller den tjänst som förpliktelsen gäller överförs till kunden d.v.s. när produkten har levererats till kunden enligt leveransvillkoren.

Eventuella volymrabatter eller förväntat nyttjande av kassarabatt reducerar försäljningspriset. Intäktsreduktionen och avsättning för volymrabatter samt nyttjande av kassarabatter baseras på erfarenhetsmässiga grunder, förväntade utfall avseenden aktuella avtal och en bedömning av framåtriktade inköpstrender. Koncernens avtal omfattas i regel inte av en finansieringskomponent varför tidsvärde ej beaktas.

Koncernen har även viss entreprenadverksamhet, vilket är en intäktström som skiljer sig från koncernens övriga verksamhet. Entreprenadverksamhet bedrivs inom bolaget Qingdao Oboya Agricultural Technology Co Ltd i Kina, vars verksamhet består av byggnation av växthus åt kunder. Bolaget åtar sig att designa, planera och genomföra byggnationen av växthus. Oboya är totalentreprenör med risk och ansvar över uppförandet. Växthuset byggs på kundens mark. Om kunden skulle upphäva kontraktet är det som byggts kundens

egendom. När projekten fortskrider skapas en tillgång som kunden äger och har kontroll över. Oboya måste strikt följa kundens projektplan och allt eftersom projektet framskrider måste varje delmoment i färdigställandet godkännas av kunden. Intäkter redovisas över tid efter färdigställandegraden genom outputmetoden, dvs vad som överförts till kunden och fastställs genom kundens besiktning och godkännande. Under år 2020 har dock denna verksamhet varit mycket begränsad. Åtagandena i kontrakten är i regel genomförda inom ett års tid. Omsättningen uppdelad efter intäktsströmmar framgår av not 5.

I koncernredovisningen elimineras koncernintern försäljning.

## LEASING

IFRS 16 Leasingavtal tillämpas från 1 januari 2019. Standarden gör för leasetagare ingen åtskillnad mellan operationella och finansiella avtal. Avtal som tidigare klassificerades som operationella leasingavtal rapporteras nu i balansräkningen med följderna att nuvarande rörelsekostnad, motsvarande periodens leasingavgift, ersatts med avskrivning och räntekostnad i resultaträkningen.

Modellen baseras på synsättet att leasetagaren har en rättighet att använda en tillgång (nyttjanderättstillgång) under en specifik tidsperiod och samtidigt en skyldighet att betala för denna rättighet. I balansräkningen redovisas således en tillgång och en skuld för alla leasingavtal med längre hyrestid än 12 månader, med undantag för tillgångar av lågt värde. I resultaträkningen redovisas avskrivningar på tillgången samt räntekostnader. Nyttjanderättstillgången skrivs av linjärt över leasingperioden.

Redovisningen för leasegivare har inte ändrats. Leaseavtal hos leasegivare kommer fortsatt att klassificeras som operationella eller finansiella. Definitionen av vad som är en lease har också ändrats.

Koncernen har valt att vid övergången till den nya standarden tillämpa den modifierade retroaktiva ansatsen, vilken inte kräver omräkning av jämförelseperioder. Den nya standarden innebär att koncernens balansomslutning per 2019-01-01 ökade med ca 8 MSEK. Effekten på det egna kapitalet var liten och effekten på soliditeten är att denna sjönk med ca 0,5 procentenheter. Leasingkontrakt med variabla hyror och leasingkontrakt av mindre värde har ej tagits med i beräkningen. De finansiella rapporterna har påverkas enligt följande: förbättrat rörelseresultat, försämrat finansnetto, ökad balansomslutning, kassaflöde från leasingkontrakt flyttas från den löpande verksamheten till finansieringsverksamheten (amortering och betald ränta).

Oboya-koncernen redogör för sina leasingåtaganden i not 33. Koncernens leasingavtal omfattar bland annat hyreskontrakt för lokaler samt leasing av maskiner, inventarier och fordon.

## FINANSIELLA INTÄKTER OCH KOSTNADER

Finansiella intäkter och kostnader består av ränteintäkter på bankmedel och fordringar samt räntebärande värdepapper, räntekostnader på lån och valutakursdifferenser. Erhållna eller betalda provisioner vid utgivande/upptagande av lån periodiseras över lånets löptid. Därutöver fördelas betalning avseende finansiella leasingkontrakt mellan räntekostnad och amortering. Räntekostnaden redovisas som finansiell kostnad. Ränteintäkter på fordringar och räntekostnader på skulder beräknas med tillämpning av effektivräntemetoden. Effektivräntan är den ränta som diskonterar de uppskattade framtida in- och utbetalningarna under ett finansiellt instruments förväntade löptid till den finansiella tillgångens eller skuldens redovisade nettovärde. Transaktionskostnader inklusive emissionskostnader kostnadsförs direkt då fordringar eller skulder värderas till verkligt värde via resultaträkningen och periodiseras över löptiden vid värdering till upplupet anskaffningsvärde.

## VARULAGER

Varulagret har värderats enligt lägsta värdets princip, dvs till det lägsta av anskaffningsvärde och verkligt värde. Vid bestämmande av anskaffningsvärdet har först-in-först-ut-principen tillämpats. Verkligt värde utgörs av beräknat försäljningsvärde med avdrag för beräknad försäljningskostnad.

## SKATTER

Koncernen använder balansräkningsmetoden för att beräkna uppskjutna skattefordringar och skatteskulder. Balansräkningsmetoden innebär att beräkningen görs utifrån skattesatser per balansdagen applicerat på temporära skillnader mellan en tillgångs eller en skulds bokföringsmässiga respektive skattemässiga värde samt skattemässiga förlustavdrag. Uppskjutna skattefordringar redovisas i balansräkningen endast till den del av värdet som sannolikt kan utnyttjas inom en överskådlig framtid. En individuell prövning görs för varje bolag. Vid beräkning av uppskjuten skatt har aktuell nominell skattesats i respektive land använts.

Koncernens totala skatt i resultaträkningen utgörs av aktuell skatt på det skattepliktiga resultatet för perioden och uppskjuten skatt. Den uppskjutna skatten utgörs i huvudsak av förändring av uppskjuten skattefordran avseende skattemässiga underskottsavdrag och andra temporära skillnader, samt förändring i obeskattade reserver.

## EVENTUALFÖRPLIKTELSE/ANSVARSFÖRBINDELSER

En eventualförpliktelse/ansvarsförbindelse redovisas när det finns ett möjligt åtagande som härrör från inträffade händelser och vars förekomst bekräftas endast av en eller flera osäkra framtida händelser eller när det finns ett åtagande som inte redovisas som en skuld eller avsättning på grund av att det inte är troligt att ett utflöde av resurser kommer att krävas.

## AVSÄTTNINGAR

Avsättningar redovisas i balansräkningen när företaget har ett legalt eller informellt åtagande som en följd av en inträffad händelse och när det är troligt att ett utflöde av resurser kommer att krävas för att reglera åtagandet samt att en tillförlitlig uppskattning av beloppet kan göras. Avsättning redovisas med det belopp som motsvarar den bästa uppskattningen av den utbetalning som krävs för att reglera åtagandet. Avsättningar redovisas i balansräkningen under övriga kort- och långfristiga skulder.

## PENSIONER

Pensionsplaner klassificeras som antingen avgiftsbestämda eller förmånsbestämda. Till övervägande del är Oboya Horticultures pensionsplaner avgiftsbestämda. Endast i undantagsfall förekommer förmånsbestämda planer. Koncernens utbetalningar avseende avgiftsbestämda planer redovisas som kostnad under den period när de anställda utfört de tjänster avgiften avser.

## VIKTIGA UPPSKATTNINGAR OCH BEDÖMNINGAR

Vid upprättande av redovisning enligt IFRS görs uppskattningar och antaganden om framtiden som påverkar de i bokslutet redovisade balans- och resultatposterna. Dessa bedömningar baseras på historiska erfarenheter och de olika antaganden som ledningen och styrelsen anser vara rimliga under rådande omständigheter. I de fall då det ej är möjligt att fastställa det redovisade värdet på tillgångar och skulder genom information från andra källor ligger sådana uppskattningar och antaganden till grund för värderingen. Om andra antaganden görs eller andra förutsättningar är för handen kan faktiskt utfall skilja sig från dessa bedömningar. Se vidare not 3.

## TVISTER

Oboya Horticulture-koncernen är inte inblandad i några väsentliga tvister.

## NOT 2. FINANSIELLA RISKER OCH RISKHANTERING

Koncernen är genom sin verksamhet exponerad för olika slag av finansiella risker. Med finansiella risker avses fluktuationer i företagets resultat och kassaflöde till följd av förändringar i valutakurser, räntenivåer, refinansierings- och kreditrisker.

Hanteringen av koncernens finansiella risker är koncentrerad till en central finansfunktion. Koncernens finansfunktion ansvarar för kapitalanskaffning, likviditetshandling samt valuta- och ränteriskhantering för koncernen som helhet. Den övergripande målsättningen för finansfunktionen är att tillhandahålla en kostnadseffektiv finansiering samt att minimera negativa effekter på koncernens resultat genom marknadsfluktuationer.

### VALUTARISK

#### TRANSAKTIONSEXPONERING

Kommersiella flöden med in- och utbetalningar i olika valutor ger upphov till en transaktionsrisk.

Kommersiella flöden sker i huvudsak i respektive dotterbolags egna valuta och transaktionsrisken bedöms därmed som låg och valutasäkras inte. Däremot i bolag där inköp och eller försäljning sker via i annan valuta finns möjlighet till valutasäkkring genom terminskontrakt i framtiden. Per 2020-12-31 föreligger det inte några valutasäkkringar i koncernen, och valutasäkkringar har inte heller utnyttjats under året.

#### BALANSEXPONERING

Förutom den transaktionsexponering som beskrivs ovan, påverkas koncernen av valutarörelser genom de fordringar och skulder som löpande uppstår i utländska valutor. Huvuddelen av de risker som uppstår ska täckas antingen genom finansiering i respektive bolags valuta.

#### OMRÄKNINGSEXPONERING

Oboya Horticulture-koncernen redovisar resultat och balansräkning i SEK. Merparten av koncernens dotterbolag redovisar i annan valuta än SEK vilket medför att Oboya Horticulture-koncernens konsoliderade resultat och eget kapital är exponerat för valutakursrörelser. Denna valutarisk benämns omräkningsexponering.

Merparten, cirka 75 %, av Oboya Horticulture-koncernens omsättning sker i en annan än koncernens funktionella valuta. Dock matchar intäkter och kostnader genom lokala inköp och försäljning hos dotterbolagen i respektive valutaområde. Det innebär att den valutans genomslag på koncernens nettoresultat begränsas, men har en stor påverkan på de



enskilda posterna i den konsoliderade resultaträkningen såsom nettoomsättning, råvaror/förnödenheter och handelsvaror etc. Det innebär att 10 % förstärkning av SEK påverkar koncernens omsättning negativt med cirka 8,6 MSEK och nettovinsten negativt med cirka -2,1 MSEK. Exponeringen är för närvarande hög.

Förväntade framtida resultat och eget kapital i utländska dotterbolag säkras inte. Vid försäljning av utländskt koncernföretag förs omräkningsdifferensen till resultaträkningen och påverkar således resultatet.

## LIKVIDITETSRIK

Likviditetsrisken är risken för att företaget får svårigheter att fullgöra sina förpliktelser. Under 2020 fick moderbolaget och det svenska dotterföretaget COFA Plastics AB akut likviditetsbrist efter att bolagens huvudkreditgivare spärrat samtliga outnyttjade krediter, en åtgärd som motiverades med att det finns risk för att bolagen inte ska kunna betala sina skulder till banken och att bankens säkerhet inte längre är betryggande. Moderbolaget och det svenska dotterföretaget COFA Plastics AB har beviljats rekonstruktion. I december 2020 såldes två dotterföretag, vilket har förbättrat likviditeten avsevärt.

Per den 31 december 2020 uppgick bolagets likvida medel till 12,0 (3,4) MSEK. För att minimera likviditetsrisken analyseras och prognostiseras likviditetssituationen löpande för att säkerställa att bolaget har tillräckligt med likvida medel för att täcka behovet i verksamheten. Utifrån nuvarande strategiska prioriteringar och förväntad försäljningsutveckling bedömer bolaget att bolagets kapitalbehov är tillgodosett för åtminstone 12 månader framöver. Bolagets kapitalbehov kan dock komma att förändras om de strategiska prioriteringar förändras.

Löptidsanalys för koncernens skulder finns i not 27.

## RÄNTERISK

Ränterisk hänför sig till risken att koncernens exponering för förändringar i marknadsräntan kan påverka nettoresultatet negativt. Hantering av koncernens räntexponering är centraliserad, vilket innebär att den centrala ekonomi- och finansfunktionen ansvarar för att identifiera och hantera denna exponering. Löptid och lånevillkor för upptagna lån avgörs med ledning av Oboya Horticulture-koncernens framtida likviditetsbehov, ränteläget och andra faktorer på lånemarknaden, som vid inlåningstillfället kan vara av betydelse. Räntan på tagna lån i koncernen binds dock aldrig mer än ett år och på lån, som överstiger ett år, understiger räntebindningstiden ej tre månader.

Överskottslikviditet används först och främst för att minska den externa låneskulden. Kapitalets säkerhet är utgångspunkt för placeringen. Vid val mellan säkerhetsmässigt likvärdiga placeringar är högsta räntenivå avgörande. Exponering av ränterisken är låg och vid 1 procentenhets förändring av marknadsräntan innebär koncernens nettovinst påverkas med cirka 0,8 MSEK.

## FINANSIERINGSRIK

Med finansieringsrisk avses risken att finansieringen av koncernens kapitalbehov samt refinansiering av utestående utestående lån försvåras eller fördröjas. En kontinuerlig dialog förs med koncernens huvudbank om finansiering av koncernen.

De närmaste årens vinster bedöms komma att återinvesteras i bolagets tillväxt. Bolagets finansiella mål är att växa organiskt och med eget kapital. Om det blir aktuellt med förvärv av nya verksamheter kommer bolaget att behöva inhämta nytt kapital antingen i form av nyemission eller annan finansieringslösning.

Vid årsskiftet uppgick koncernens långfristiga externa lån till ca 21 (48) MSEK. Merparten av lånen omförhandlas under 2021. Finansieringen är baserad på ställda säkerheter.

## KREDITRIK

Risken att koncernens kunder ej uppfyller sina åtaganden, det vill säga att Oboya Horticulture-koncernen ej erhåller betalning för sina kundfordringar, utgör en kundkreditrisk. Oboya Horticulture-koncernen tillämpar kreditkontroll av sina stora kunder där information om kundernas finansiella ställning inhämtas från olika kreditupplysningsföretag. Per balansdagen är 18,9 (28,5) MSEK av kundfordringarna förfallna mer än 30 dagar, vilket utgör ca 64 (46) % av de totala kundfordringarna. Bevakning av utestående fordringar sker löpande och påminnelser och räntefakturor skickas ut när så är erforderligt. Kreditförlusterna är mindre en procent av nettoomsättningen och exponeringen av kreditrisken är för närvarande låg. Mer information om Oboya Horticultures kundfordringar finns i not 23.



### NOT 3. VÄSENTLIGA UPPSKATTNINGAR OCH BEDÖMNINGAR

Oboya Horticulture gör kontinuerligt bedömningar, uppskattningar och antaganden om framtiden som påverkar de i bokslutet redovisade värdena samt övrig information som har lämnats. Dessa bedömningar baseras på historiska erfarenheter och de olika antagandena bedöms vara rimliga under rådande omständigheter..

#### VÄRDERING AV BYGGNAD OCH MARK

Oboya Horticulture innehar byggnader och mark i Kina och Polen. För byggnader och mark tillämpar koncernen omvärderingsmetoden enligt IAS 16. Tillgångarna värderas vartannat år i samband med årsbokslutet eller oftare vid indikation på värdeuppgång eller värdenedgång t.ex. vid ett ändrat affärsklimat, nya investeringar och marknadssituationer. Värdering av tillgångarna görs av externt värderingsbolag.

#### BERÄKNING AV TILLÄGGSKÖPEKILLINGAR/ TILLÄGGSFÖRVÄRV

Bolaget genomförde under år 2014 förvärv av bolag, VEFI A/S, VEFI Europa Sp.zo.o och ElmerPrint A/S. I förvärvet av

ElmerPrint ingick en tilläggsköpekilling som baserades på resultatutvecklingen under perioden 2014–2016.

När det gäller VEFI AS och VEFI Europa Sp.zo.o skedde förvärven i två steg där 50,1% av aktierna förvärvades under år 2014 och resterande 49,9% förvärvades under år 2017. Priset på resterande 49,9% av aktierna bestämdes utifrån resultatet under perioden 2014–2016. Oboya Horticulture beräknade i samband med årsboksluten 2014 till 2016 de framtida tilläggsköpekillingarna, baserat på uppskattningar och bedömningar om framtiden. Under år 2017 fastställdes tilläggsköpekillingarna och reglerades. Resterande skuld avser utdelning som är fastställd i lokal valuta och omräknas till aktuell balansdagskurs. Per 2020-12-31 är också skulden avseende utdelning reglerad.

#### IMMATERIELLA TILLGÅNGAR

Koncernens immateriella tillgångar består till största delen av goodwill, varumärken och kundrelationer som erhållits vid förvärv av dotterbolag. Tillgångarnas värde prövas årligen, eller oftare vid en indikation på ett eventuellt nedskrivningsbehov. Flera antaganden och uppskattningar görs om framtida förhållanden vilka ligger till grund för bedömningen.

### NOT 4. NETTOOMSÄTTNING PER INTÄKTSSLAG

Kvarvarande verksamheter

#### KONCERNEN

Intäktsslag	2020	2019
Varuförsäljning	256 059	345 088
Tjänsteförsäljning	1 533	10 400
<b>Summa nettoomsättning</b>	<b>257 592</b>	<b>355 488</b>

#### KONCERNEN

Nettoomsättning efter produktgrupp	2020	2019
Etiketter	199	14
Krukor & brätten	5 540	4 368
Logistikvagnar	52 784	68 856
Förpackningslösningar	95 851	111 902
Substrater och växtnäring	9 401	54 564
Hem och trädgård	90 574	106 161
Övrigt	3 243	9 623
<b>Summa nettoomsättning</b>	<b>257 592</b>	<b>355 488</b>

## NOT 5. REDOVISNING AV RÖRELSESEGMENT

Rörelsesegmenten är fastställda enligt Oboya Horticultures ansvarsfördelning samt hur verksamheten styrs och följs upp i den interna rapporteringen. Indelning av rörelsesegmenten sker per bolag inom koncernen.

Bolagets styrelse och ledning följer upp verksamheten per geografiskt område. Intäktslag för flesta bolagen inom koncernen avser huvudsakligen varuförsäljning. En kund i Japan står för 22 (12) % av koncernens externa försäljning (kvarvarande verksamheter), och två kunder står för 12 respektive 13 % av omsättningen.

I övrigt står ingen av koncernens kunder för 10 % eller mer av den externa omsättningen.

<i>Kvarvarande verksamheter</i>	<b>Extern netto-omsättning 2020</b>	<b>Extern netto-omsättning 2019</b>	<b>Intern netto-omsättning 2020</b>	<b>Intern netto-omsättning 2019</b>	<b>Rörelse- resultat 2020</b>	<b>Rörelse- resultat 2019</b>
<i>Rapportering över geografiska områden</i>						
Sverige	64 075	124 544	-	3 195	-16 852	-3 777
Övriga Europa	23 512	30 266	1 869	-	-3 078	-6 503
Afrika	516	915	-	-	-447	-347
Asien	169 489	199 763	83 510	128 346	-53 284	41 649
Koncerngemensamma elimineringar	-	-	-85 379	-131 541	44	-19 679
<b>Totalt</b>	<b>257 592</b>	<b>355 488</b>	<b>-</b>	<b>-</b>	<b>-73 617</b>	<b>11 343</b>

	<b>2020</b>	<b>2019</b>	<b>2020</b>	<b>2019</b>
	<i>Koncernen</i>	<i>Koncernen</i>	<i>Moderbolaget</i>	<i>Moderbolaget</i>
<i>Rapportering över intäktsströmmar</i>				
Varu- och tjänsteförsäljning	257 507	348 621	-	-
Intäkter från entreprenaduppdrag	85	6 867	-	-
<b>Totalt</b>	<b>257 592</b>	<b>355 488</b>	<b>-</b>	<b>-</b>

<i>Kvarvarande verksamheter</i>	<b>2020</b>	<b>2019</b>	<b>2020</b>	<b>2019</b>
	<i>Koncernen</i>	<i>Koncernen</i>	<i>Moderbolaget</i>	<i>Moderbolaget</i>
<i>Anläggningstillgångar</i>				
Sverige	9 036	8 365	778	140 978
Övriga Norden	-	43 672	-	-
Övriga Europa	11 363	71 502	-	-
Afrika	421	2 266	-	-
Asien	35 469	39 646	-	-
<b>Totalt</b>	<b>56 289</b>	<b>165 451</b>	<b>778</b>	<b>140 978</b>

## NOT 6. ÖVRIGA RÖRELSEINTÄKTER

	<b>2020</b>	<b>2019</b>	<b>2020</b>	<b>2019</b>
	<i>Koncernen</i>	<i>Koncernen</i>	<i>Moderbolaget</i>	<i>Moderbolaget</i>
<i>Kvarvarande verksamheter</i>				
Resultat vid avyttring av materiella anläggningstillgångar	33	20 852	-	-
Management fee	-	-	10 520	6 326
Övriga intäkter	3 021	4 029	20	438
<b>Summa</b>	<b>3 054</b>	<b>24 881</b>	<b>10 540</b>	<b>6 764</b>



**NOT 7. INKÖP OCH FÖRSÄLJNING INOM KONCERNEN**

Av årets totala varuförsäljning och varuinköp för kvarvarande verksamheter avser 85 379 (131 541) TSEK försäljning och inköp mellan koncernbolag.

Moderbolaget Oboya Horticulture Industries AB bedriver ingen varuförsäljning och har inte heller några varuinköp från dotterbolagen. Moderbolagets nettoomsättning avser uteslutande ersättning från dotterbolagen i form av rådgivning, IT-tjänster samt övriga administrativa tjänster.

**NOT 8. MEDELANTALET ANSTÄLLDA**

Kvarvarande verksamheter

2020

	Antalet anställda	Varav kvinnor	Varav män
<b>Moderbolaget</b>			
Sverige	4	3	1
<b>Koncernen</b>			
<i>Anställda per land</i>			
Sverige	14	4	10
Polen	41	26	15
Kenya	2	1	1
Kina	208	114	94
<b>Totalt antal anställda inom koncernen</b>	<b>265</b>	<b>145</b>	<b>120</b>

*Könsfördelning för styrelseledamöter och ledande befattningshavare*

	Antalet ledamöter	Varav kvinnor	Varav män
<b>Moderbolaget</b>			
Styrelseledamöter	3	-	3
Verkställande direktör och andra ledande befattningar	-	-	-
<b>Totalt antal styrelseledamöter och ledande befattningshavare</b>	<b>3</b>	<b>-</b>	<b>3</b>

2019

	Antalet anställda	Varav kvinnor	Varav män
<b>Moderbolaget</b>			
Sverige	4	3	1
<b>Koncernen</b>			
<i>Anställda per land</i>			
Sverige	12	3	9
Polen	52	32	20
Kenya	3	1	2
Kina	253	136	117
<b>Totalt antal anställda inom koncernen</b>	<b>320</b>	<b>172</b>	<b>148</b>

*Könsfördelning för styrelseledamöter och ledande befattningshavare*

	Antalet ledamöter	Varav kvinnor	Varav män
<b>Moderbolaget</b>			
Styrelseledamöter	5	1	4
Verkställande direktör och andra ledande befattningar	2	-	2
<b>Totalt antal styrelseledamöter och ledande befattningshavare</b>	<b>7</b>	<b>1</b>	<b>6</b>

**NOT 9. LÖNER OCH ANDRA ERSÄTTNINGAR**

Kvarvarande verksamheter

Löner och ersättningar, inklusive sociala avgifter	2020	2019	2020	2019
	Koncernen	Koncernen	Moderbolaget	Moderbolaget
Verkställande direktörer	2 810	3 581	1 552	1 076
varav pensionskostnader	218	152	205	81
<b>Summa ersättningar</b>	<b>2 810</b>	<b>3 581</b>	<b>1 552</b>	<b>1 076</b>
Löner och ersättningar till ledande befattningar	713	886	713	886
varav pensionskostnader	36	99	36	99
<b>Summa ersättningar</b>	<b>713</b>	<b>886</b>	<b>713</b>	<b>886</b>
Löner till övriga anställda	27 661	32 500	978	1 047
Sociala avgifter	2 916	4 765	269	382
Pensionskostnader	1 867	2 516	107	98
<b>Summa ersättningar</b>	<b>32 444</b>	<b>39 781</b>	<b>1 354</b>	<b>1 527</b>
<b>Totala ersättningar</b>	<b>36 967</b>	<b>44 248</b>	<b>3 619</b>	<b>3 624</b>

	2020	2019
Ersättningar till styrelsen	Moderbolaget	Moderbolaget
<i>Nuvarande styrelse</i>		
Robert Wu (ordförande)	-	-
Peter Wallin	-	-
Fredrick Larsson	-	-
Anders Thorin (suppleant)	-	-
<b>Summa ersättning till styrelsen</b>	<b>-</b>	<b>-</b>
<i>Styrelseledamöter som avgått under 2020</i>		
Joachim von Schéele	41	-
Xuelei Ding	-	-
Jan Fuglerud	-	-
Wenge Fu	-	-
Zhang Jinli	-	-
<b>Summa ersättning till styrelsen</b>	<b>41</b>	<b>-</b>
<i>Styrelseledamöter som avgått under 2019</i>		
Lars Rosén (ordförande)	-	-
Mikael Palm Andersson (ordförande)	-	-
Robert Wu	-	-
Theresa Eriksson	-	-
Hu Bo	-	-
<b>Summa ersättning till styrelsen</b>	<b>-</b>	<b>-</b>

**VERKSTÄLLANDE DIREKTÖR**

Oboya Horticulture Industries AB utsåg den 27 mars 2020 Martin Dahlberg till verkställande direktör. Han efterträdde Robert Wu. Martin Dahlberg avgick den 6 juni 2020 och Robert Wu tog över som interim verkställande direktör fram till den 12 juni 2020 då Peter Wallin utsågs till verkställande direktör.

Ersättningar till verkställande direktör uppgick under år 2020 till 1 552 (1 076) TSEK, varav inget avser rörlig ersättning. Det finns avtal om avgångsvederlag.

**ÖVRIGA LEDANDE BEFATTNINGSHAVARE**

Ersättningar till övriga ledande befattningshavare i moderbolaget har beslutats av verkställande direktören efter samråd med styrelsens ordförande. Löner och övriga ersättningar till övriga ledande befattningshavare i moderbolaget har under räkenskapsåret uppgått totalt till 713 (886) TSEK. Med övriga ledande befattningshavare, moderbolaget, avses de personer som tillsammans med verkställande direktören utgör Oboya Horticultures koncernledning och är anställda av Oboya Horticulture Industries AB. Ingen bonus har utbetalats till övriga ledande befattningshavare.

**ERSÄTTNINGAR TILL STYRELSEN**

Till styrelsens ordförande och ledamöter utgår arvode enligt årsstämmans beslut.

**PENSIONSÅTAGANDEN**

Varje bolag inom koncernen administrerar egna pensionsförpliktelser enligt gällande lokalt regelverk.

**NOT 10. ARVODE TILL REVISIONSBOLAG**

Kvarvarande verksamheter

	2020	2019	2020	2019
<b>BDO</b>	<i>Koncernen</i>	<i>Koncernen</i>	<i>Moderbolaget</i>	<i>Moderbolaget</i>
Revisionsuppdrag	565	277	332	117
Revisionsverksamhet utöver revisionsuppdraget	-	128	-	118
Skatterådgivning	7	11	4	8
Övriga uppdrag	-	-	-	-
<b>Övriga</b>				
Revisionsuppdrag	429	392	-	-
Revisionsverksamhet utöver revisionsuppdraget	-	-	-	-
Skatterådgivning	-	48	-	-
Övriga uppdrag	178	31	-	-
<b>Summa</b>	<b>1 179</b>	<b>887</b>	<b>336</b>	<b>243</b>

Med revisionsuppdrag avses granskning av årsredovisning och bokföring samt styrelsens och verkställande direktörens förvaltning, övriga uppgifter som det ankommer på bolagets revisorer att utföra samt rådgivning eller annat biträde som förädlas av iakttagelser vid sådan granskning eller genomförandet av sådana övriga arbetsuppgifter. Allt annat är andra uppdrag enligt överenskommelse.



**NOT 11. VALUTAKURSDIFFERENSER**

Valutakursförändringar för koncernens kvarvarande verksamheter avseende kortfristiga rörelsefordringar och rörelseskulder uppgick netto till -1 006 (-1 073) TSEK och ingår i posten övriga externa kostnader. Valutakursförändringar för koncernens kvarvarande verksamheter avseende finansiella fordringar och finansiella skulder uppgick netto till -4 337 (90) TSEK och ingår i posten finansiella intäkter/kostnader.

**NOT 12. AVSKRIVNINGAR OCH NEDSKRIVNINGAR**

Kvarvarande verksamheter

	2020	2019	2020	2019
	Koncernen	Koncernen	Moderbolaget	Moderbolaget
<b>Avskrivningar på immateriella anläggningstillgångar</b>				
Avskrivningar på kundrelationer	-214	-227	-	-
Avskrivningar på övriga immateriella anläggningstillgångar	-	-30	-	-
<b>Summa avskrivningar på immateriella anläggningstillgångar</b>	<b>-214</b>	<b>-257</b>	<b>-</b>	<b>-</b>
	2020	2019	2020	2019
	Koncernen	Koncernen	Moderbolaget	Moderbolaget
<b>Avskrivningar på materiella anläggningstillgångar</b>				
Avskrivningar på byggnader och mark	-2 248	-3 721	-	-
Avskrivningar på maskiner och andra tekniska anläggningar	-2 225	-2 619	-	-
Avskrivningar på inventarier, verktyg och installationer	-414	-755	-2	-
<b>Summa avskrivningar på materiella anläggningstillgångar</b>	<b>-4 887</b>	<b>-7 095</b>	<b>-2</b>	<b>-</b>
<b>Nedskrivningar på materiella anläggningstillgångar</b>				
Nedskrivningar på maskiner och andra tekniska anläggningar	-	-3 931	-	-
<b>Summa nedskrivningar på materiella anläggningstillgångar</b>	<b>-</b>	<b>-3 931</b>	<b>-</b>	<b>-</b>
<b>Summa avskrivningar och nedskrivningar</b>	<b>-5 101</b>	<b>-11 283</b>	<b>-2</b>	<b>-</b>

De nedskrivningar som gjordes under 2019 avser maskiner inom segmentet Övriga Europa och inom produktgruppen Förpackningslösningar. Maskinernas nyttjandevärde har beräknats genom att diskontera framtida kassaflöden som maskinen beräknas ge upphov till. Då både nyttjandevärdet och bedömt nettoförsäljningsvärdet översteg det redovisade värdet skrevs detta ner.

**NOT 13. RESULTAT FRÅN ANDELAR I INTRESSEFÖRETAG**

	2020	2019	2020	2019
	Koncernen	Koncernen	Moderbolaget	Moderbolaget
Resultat från andelar i intresseföretaget ShangPa Shanghai Information Technologies Ltd	-281	-549	-	-



**NOT 14. FINANSIELLA INTÄKTER**

Kvarvarande verksamheter

	2020	2019	2020	2019
	<i>Koncernen</i>	<i>Koncernen</i>	<i>Moderbolaget</i>	<i>Moderbolaget</i>
Ränteintäkter externa	118	140	-	-
Ränteintäkter interna	-	-	443	443
Valutakursvinster	7 769	7 026	6 881	6 028
<b>Summa</b>	<b>7 887</b>	<b>7 166</b>	<b>7 324</b>	<b>6 471</b>

Samtliga ränteintäkter är hänförliga till poster som värderas till upplupet anskaffningsvärde.

**NOT 15. FINANSIELLA KOSTNADER**

Kvarvarande verksamheter

	2020	2019	2020	2019
	<i>Koncernen</i>	<i>Koncernen</i>	<i>Moderbolaget</i>	<i>Moderbolaget</i>
Räntekostnader externa	-8 142	-12 954	-905	-2 258
Räntekostnader interna	-	-	-561	-555
Valutakursförluster	-12 106	-6 936	-9 199	-6 303
Övrigt finansiella kostnader	-854	-966	-	-
<b>Summa</b>	<b>-21 102</b>	<b>-20 856</b>	<b>-10 665</b>	<b>-9 116</b>

Samtliga räntekostnader är hänförliga till poster som värderas till upplupet anskaffningsvärde.

**NOT 16. SKATT**

Kvarvarande verksamheter

	2020	2019	2020	2019
	<i>Koncernen</i>	<i>Koncernen</i>	<i>Moderbolaget</i>	<i>Moderbolaget</i>
Aktuell skatt	-1 440	-6 952	-	-
Uppskjuten skatt	-6 493	326	-1 367	-
<b>Summa skatt på årets resultat</b>	<b>-7 933</b>	<b>-6 626</b>	<b>-1 367</b>	<b>-</b>

**AVSTÄMNING AV REDOVISAD SKATT**

	2020	2019	2020	2019
	<i>Koncernen</i>	<i>Koncernen</i>	<i>Moderbolaget</i>	<i>Moderbolaget</i>
Resultat före skatt	-86 832	-2 347	-160 644	-3 362
Skatt enligt gällande skattesats, 21,4% (21,4)%	18 582	502	34 378	719
Ej avdragsgilla kostnader	-9 101	-1 960	-32 932	-7
Ej skattepliktiga intäkter	1 500	248	-	-
Underskott ej aktiverat	-13 007	-4 409	-2 813	-712
Effekt av ändrade skattesatser	23	-	-	-
Rättelse tidigare år	-1 465	726	-	-
Utnyttjande uppskjuten skattefordran	-229	281	-	-
Utländska skattesatser	-4 236	-2 014	-	-
<b>Redovisad effektiv skatt</b>	<b>-7 933</b>	<b>-6 626</b>	<b>-1 367</b>	<b>-</b>

## UPPSKJUTNA SKATTEFORDRINGAR/SKATTESKULDER OCH DERAS FÖRÄNDRING

Koncernen	2020-01-01		Kvarvaran-	Avveckla-	Avveckla-	Avveckla-	Mot eget kapital	Effekt av	Effekt av	2020-12-31	
	Fordran	Skuld	de verk-	de verk-	de verk-	de verk-		valuta-	valuta-	Fordran	Skuld
Materiella anläggningstillgångar	-	-8 340	-166	19	-	306	699	-	538	-	-6 944
Immateriella anläggningstillgångar	-	-5 259	6	275	-	4 484	-	-	333	-	-161
Underskottsavdrag	8 942	-	-6 333	-2 169	-220	-	-	-220	-	-	-
<b>Summa</b>	<b>8 942</b>	<b>-13 599</b>	<b>-6 493</b>	<b>-1 875</b>	<b>-220</b>	<b>4 790</b>	<b>699</b>	<b>-220</b>	<b>871</b>	<b>-</b>	<b>-7 105</b>

Moderbolaget	2020-01-01		Kvarvaran-	Avveckla-	Avveckla-	Avveckla-	Mot eget kapital	Effekt av	Effekt av	2020-12-31	
	Fordran	Skuld	de verk-	de verk-	de verk-	de verk-		valuta-	valuta-	Fordran	Skuld
Underskottsavdrag	1 367	-	-1 367	-	-	-	-	-	-	-	-
<b>Summa</b>	<b>1 367</b>	<b>-</b>	<b>-1 367</b>	<b>-</b>	<b>-</b>	<b>-</b>	<b>-</b>	<b>-</b>	<b>-</b>	<b>-</b>	<b>-</b>

Koncernen	2019-01-01		Kvarvaran-	Avveckla-	Avveckla-	Redovisat	Mot eget kapital	Effekt av	Effekt av	2019-12-31	
	Fordran	Skuld	de verk-	de verk-	de verk-	mot eget kapital		valutakurs-	valutakurs-	Fordran	Skuld
Materiella anläggningstillgångar	-	-11 381	44	-	-	3 315	-	-	-318	-	-8 340
Immateriella anläggningstillgångar	-	-5 472	368	-	-	-	-	-	-155	-	-5 259
Underskottsavdrag	6 925	-	2 116	-	212	-	-	-	-311	8 942	-
Avvecklade verksamheter	-	-	-2 202	2 202	-	-	-	-	-	-	-
<b>Summa</b>	<b>6 925</b>	<b>-16 853</b>	<b>326</b>	<b>2 202</b>	<b>212</b>	<b>3 315</b>	<b>-</b>	<b>-</b>	<b>-784</b>	<b>8 942</b>	<b>-13 599</b>

Moderbolaget	2019-01-01		Redovisat	Avyttrade	Rörelse-	Rörelse-	Mot eget kapital	Effekt av	Effekt av	2019-12-31	
	Fordran	Skuld	i årets resultat	verksamheter	förvärv	förvärv		valutakurs-	valutakurs-	Fordran	Skuld
Underskottsavdrag	1 367	-	-	-	-	-	-	-	-	1 367	-
<b>Summa</b>	<b>1 367</b>	<b>-</b>	<b>-</b>	<b>-</b>	<b>-</b>	<b>-</b>	<b>-</b>	<b>-</b>	<b>-</b>	<b>1 367</b>	<b>-</b>

## NOT 17. IMMATERIELLA ANLÄGGNINGSTILLGÅNGAR

## GOODWILL

	2020	2019	2020	2019
	Koncernen	Koncernen	Moderbolaget	Moderbolaget
Ingående anskaffningsvärde	31 284	30 525	-	-
Avyttrade företag	-26 499	-	-	-
Effekt av valutakursförändringar	-2 457	759	-	-
<b>Utgående anskaffningsvärde</b>	<b>2 328</b>	<b>31 284</b>	<b>-</b>	<b>-</b>
Ingående ackumulerade avskrivningar enligt plan	-	-	-	-
<b>Utgående ackumulerade avskrivningar enligt plan</b>	<b>-</b>	<b>-</b>	<b>-</b>	<b>-</b>
<b>Utgående bokfört värde</b>	<b>2 328</b>	<b>31 284</b>	<b>-</b>	<b>-</b>

## VARUMÄRKE

	2020	2019	2020	2019
	Koncernen	Koncernen	Moderbolaget	Moderbolaget
Ingående anskaffningsvärde	17 695	17 280	-	-
Avyttrade företag	-13 688	-	-	-
Effekt av valutakursförändringar	-1 079	415	-	-
<b>Utgående anskaffningsvärde</b>	<b>2 928</b>	<b>17 695</b>	<b>-</b>	<b>-</b>
Ingående ackumulerade avskrivningar enligt plan	-	-	-	-
<b>Utgående ackumulerade avskrivningar enligt plan</b>	<b>-</b>	<b>-</b>	<b>-</b>	<b>-</b>
<b>Utgående bokfört värde</b>	<b>2 928</b>	<b>17 695</b>	<b>-</b>	<b>-</b>

## KUNDRELATIONER

	2020	2019	2020	2019
	Koncernen	Koncernen	Moderbolaget	Moderbolaget
Ingående anskaffningsvärde	18 764	18 358	-	-
Avyttrade företag	-15 761	-	-	-
Effekt av valutakursförändringar	-754	406	-	-
<b>Utgående anskaffningsvärde</b>	<b>2 249</b>	<b>18 764</b>	<b>-</b>	<b>-</b>
Ingående ackumulerade avskrivningar enligt plan	-10 273	-8 197	-	-
Avskrivningar enligt plan under året	-214	-227	-	-
Avskrivningar avvecklad verksamhet	-1 186	-1 674	-	-
Avskrivningar avyttrade företag	10 446	-	-	-
Effekt av valutakursförändringar	479	-175	-	-
<b>Utgående ackumulerade avskrivningar enligt plan</b>	<b>-748</b>	<b>-10 273</b>	<b>-</b>	<b>-</b>
<b>Utgående bokfört värde</b>	<b>1 501</b>	<b>8 491</b>	<b>-</b>	<b>-</b>

## ÖVRIGA IMMATERIELLA ANLÄGGNINGSTILLGÅNGAR

	2020	2019	2020	2019
	Koncernen	Koncernen	Moderbolaget	Moderbolaget
Ingående anskaffningsvärde	2 261	2 744	-	-
Investeringar under året, avvecklad verksamhet	-	7	-	-
Avyttrade företag	-2 126	-261	-	-
Omklassificeringar	-	-316	-	-
Effekt av valutakursförändringar	-118	87	-	-
<b>Utgående anskaffningsvärde</b>	<b>17</b>	<b>2 261</b>	<b>-</b>	<b>-</b>
Ingående ackumulerade avskrivningar enligt plan	-1 248	-1 092	-	-
Avskrivningar enligt plan under året	-	-30	-	-
Avskrivningar avvecklad verksamhet	-57	-233	-	-
Avskrivningar avyttrade företag	1 171	110	-	-
Omklassificeringar	-	28	-	-
Effekt av valutakursförändringar	117	-31	-	-
<b>Utgående ackumulerade avskrivningar enligt plan</b>	<b>-17</b>	<b>-1 248</b>	<b>-</b>	<b>-</b>
<b>Utgående bokfört värde</b>	<b>-</b>	<b>1 013</b>	<b>-</b>	<b>-</b>

Styrelsen bedömer att kundrelationer kommer att nyttjas och ge upphov till positiva kassaflöden under de kommande 10 åren, varvid nyttjandeperioden åsatts till 10 år. Nyttjandeperioden omprövas vid varje räkenskapsårs utgång.

Under året har bolaget genomfört en intern prövning av nedskrivningsbehov för de immateriella tillgångarna. Nedskrivningsprövningen sker utifrån enheternas framtida kassaflöden med hänsyn till marknadens avkastningskrav och riskprofil för respektive koncernbolag. Kassaflödet har baserats på framtidsprognoser för de närmaste fem åren och är fastställda av företagsledningen. I prövningen var antagen tillväxttakt 2,0–10,0 % beroende på bolag. Diskonteringsräntan, den vägda kapitalkostnaden, WACC, före skatt har satts till 7,5–17,7 % beroende på marknad. Prövningen påvisar inga nedskrivningsbehov för varumärke och goodwill, dock skrivs kundrelationer av med 10 % varje år och avskrivning sker linjärt.

Nedan följer en specifikation av immateriella tillgångar per kassagenererande enhet.

KONCERNEN						Qingdao Oboya Agricultural Technology Co. Ltd.	
Immateriella tillgångar 2020-12-31	VEFI Europa Sp.z o.o	COFA Plastics AB	VEFI A/S	Oboya Horti Supplies AB			Totalt
Goodwill	-	1 673	-	-		655	2 328
Varumärke	-	2 144	-	784		-	2 928
Kundrelationer	-	1 501	-	-		-	1 501
<b>Summa</b>	<b>-</b>	<b>5 318</b>	<b>-</b>	<b>784</b>		<b>655</b>	<b>6 757</b>

KONCERNEN						Qingdao Oboya Agricultural Technology Co. Ltd.	
Immateriella tillgångar 2019-12-31	VEFI Europa Sp.z o.o	COFA Plastics AB	VEFI A/S	Oboya Dan- mark A/S	Oboya Horti Supplies AB		Totalt
Goodwill	13 924	1 673	12 825	2 165	-	697	31 284
Varumärke	1 508	2 144	11 038	2 221	784	-	17 695
Kundrelationer	1 206	1 715	3 381	2 189	-	-	8 491
<b>Summa</b>	<b>16 638</b>	<b>5 532</b>	<b>27 244</b>	<b>6 575</b>	<b>784</b>	<b>697</b>	<b>57 470</b>



**NOT 18. MATERIELLA ANLÄGGNINGSTILLGÅNGAR****BYGGNADER OCH MARK**

	<b>2020</b>	<b>2019</b>	<b>2020</b>	<b>2019</b>
	<i>Koncernen</i>	<i>Koncernen</i>	<i>Moderbolaget</i>	<i>Moderbolaget</i>
Ingående anskaffningsvärde	74 833	86 414	-	-
Leasingtillgångar enligt IFRS 16, ingående saldo	-	6 954	-	-
Nya nyttjanderättstillgångar	6 957	-	-	-
Investeringar under året, avvecklad verksamhet	381	13	-	-
Nyttjanderättstillgångar, avyttrade företag	-1 646	-2 044	-	-
Avyttrade företag	-28 031	-104	-	-
Försäljningar och utrangeringar under året	-3 129	-18 747	-	-
Omklassificering	-1 410	-	-	-
Effekt av valutakursförändringar	-5 318	2 347	-	-
<b>Utgående anskaffningsvärde</b>	<b>42 637</b>	<b>74 833</b>	<b>-</b>	<b>-</b>
Ingående ackumulerade avskrivningar enligt plan	-11 740	-6 903	-	-
Avskrivningar enligt plan under året	-2 248	-3 721	-	-
Avskrivningar avvecklade verksamheter	-1 121	-2 260	-	-
Avskrivningar avyttrade företag	4 185	27	-	-
Avskrivningar enligt plan på försålda och utrangerade tillgångar	3 129	1 264	-	-
Avskrivningar på nyttjanderättstillgångar, avyttrade företag	1 515	-	-	-
Omklassificering	264	-30	-	-
Effekt av valutakursförändringar	626	-117	-	-
<b>Utgående ackumulerade avskrivningar enligt plan</b>	<b>-5 390</b>	<b>-11 740</b>	<b>-</b>	<b>-</b>
<b>Utgående bokfört värde</b>	<b>37 247</b>	<b>63 093</b>	<b>-</b>	<b>-</b>
Bokfört värde, anskaffningsvärde	15 518	34 405	-	-
Bokfört värde, omvärdering	21 729	28 688	-	-
<b>Utgående bokfört värde</b>	<b>37 247</b>	<b>63 093</b>	<b>-</b>	<b>-</b>

**OMVÄRDERINGSRESERV EGET KAPITAL**

Ingående saldo	19 990	29 184	-	-
Avyttrade byggnader och mark	-3 177	-9 194	-	-
<b>Utgående saldo</b>	<b>16 813</b>	<b>19 990</b>	<b>-</b>	<b>-</b>

Byggnader och mark värderas till marknadsvärde enligt omvärderingsmetoden.

Fastigheterna omvärderades första gången under år 2014.

Under räkenskapsåret 2017 gjordes externa värderingar avseende fastigheterna i Polen och fastigheterna värderades om till dessa värden. För fastigheten i Kina bedömde en extern konsult att inga väsentliga förändringar i marknadsvärdet hade skett under 2017 och det bokförda värdet justerades därmed inte. 2019 och 2020 genomfördes ej någon värdering av fastigheten i Kina med anledning till försäljning.

## MASKINER OCH ANDRA TEKNISKA ANLÄGGNINGAR

	2020	2019	2020	2019
	Koncernen	Koncernen	Moderbolaget	Moderbolaget
Ingående anskaffningsvärde	59 131	65 359	-	-
Investeringar under året	441	1 089	-	-
Investeringar under året, avvecklad verksamhet	3 935	6 149	-	-
Omklassificering	1 245	646	-	-
Avyttrade företag	-30 209	-15 343	-	-
Försäljningar och uttrangeringar under året	-1 365	-21	-	-
Effekt av valutakursförändringar	-4 702	1 252	-	-
<b>Utgående anskaffningsvärde</b>	<b>28 476</b>	<b>59 131</b>	<b>-</b>	<b>-</b>
Ingående ackumulerade avskrivningar enligt plan	-27 971	-25 550	-	-
Avskrivningar enligt plan under året	-2 225	-2 619	-	-
Avskrivningar avvecklade verksamheter	-2 768	-3 678	-	-
Avskrivningar avyttrade företag	15 603	4 291	-	-
Avskrivningar enligt plan på försålda och uttrangerade tillgångar	753	4	-	-
Omklassificering	-	6	-	-
Effekt av valutakursförändringar	2 779	-425	-	-
<b>Utgående ackumulerade avskrivningar</b>	<b>-13 829</b>	<b>-27 971</b>	<b>-</b>	<b>-</b>
Ingående ackumulerade nedskrivningar	-3 931	-	-	-
Årets nedskrivningar	-	-3 931	-	-
<b>Utgående ackumulerade nedskrivningar</b>	<b>-3 931</b>	<b>-3 931</b>	<b>-</b>	<b>-</b>
<b>Utgående bokfört värde</b>	<b>10 716</b>	<b>27 229</b>	<b>-</b>	<b>-</b>

## INVENTARIER, VERKTYG OCH INSTALLATIONER

	2020	2019	2020	2019
	Koncernen	Koncernen	Moderbolaget	Moderbolaget
Ingående anskaffningsvärde	16 191	11 455	-	-
Leasingtillgångar enligt IFRS 16, ingående saldo	-	891	-	-
Nya leasingkontrakt	852	-	-	-
Investeringar under året	65	144	60	-
Investeringar under året, avvecklad verksamhet	704	4 516	-	-
Försäljningar och uttrangeringar under året	-998	-115	-	-
Omklassificering	-99	-330	-	-
Avyttrade företag	-12 595	-561	-	-
Effekt av valutakursförändringar	-575	191	-	-
<b>Utgående anskaffningsvärde</b>	<b>3 545</b>	<b>16 191</b>	<b>60</b>	<b>-</b>
Ingående ackumulerade avskrivningar enligt plan	-9 379	-6 497	-	-
Avskrivningar enligt plan under året	-414	-755	-	-
Avskrivningar avvecklade verksamheter	-1 022	-2 225	-2	-
Avskrivningar avyttrade företag	7 470	218	-	-
Avskrivningar enligt plan på försålda och uttrangerade tillgångar	397	10	-	-
Omklassificering	-	-4	-	-
Effekt av valutakursförändringar	399	-126	-	-
<b>Utgående ackumulerade avskrivningar enligt plan</b>	<b>-2 549</b>	<b>-9 379</b>	<b>-2</b>	<b>-</b>
<b>Utgående bokfört värde</b>	<b>996</b>	<b>6 812</b>	<b>58</b>	<b>-</b>

**NOT 19. ANDELAR I INTRESSEFÖRETAG**

KONCERNEN	Kapital- och rösträttsandel	Kapital- och rösträttsandel	Bokfört värde	Bokfört värde
Genom Oboya Finance Shanghai Ltd	2020-12-31	2019-12-31	2020-12-31	2019-12-31
ShangPa Shanghai Information Technologies Ltd	50%	50%	573	892
			<b>2020</b>	<b>2019</b>
Redovisat värde vid årets ingång			892	939
Tillskott			-	467
Andel i intresseföretags resultat			-281	-549
Omräkningsdifferens			-38	35
<b>Redovisat värde vid årets utgång</b>			<b>573</b>	<b>892</b>

ShangPa Shanghai Information Technologies Ltd. är ett bolag som utvecklar produkter inom Green Tech. Bolaget säljer och hyr ut växtväggar som har en kombination av naturlig och mekanisk luftrening.

Uppgift om intresseföretaget ShangPa Shanghai Information Technologies Ltd.s tillgångar, skulder och intäkter och resultat följer nedan.

2020	Tillgångar	Skulder	Intäkter	Resultat
ShangPa Shanghai Information Technologies Ltd	2 899	4 019	1 708	-562
2019	Tillgångar	Skulder	Intäkter	Resultat
ShangPa Shanghai Information Technologies Ltd	3 948	5 066	2 842	-1 098

**NOT 20. AKTIER OCH ANDELAR I KONCERNBOLAG**

## AKTIER ÄGDA AV MODERBOLAG

Bolag	Land	Kapitalandel	Bokfört värde 2020	Bokfört värde 2019
Oboya Horticulture Industries Hongkong Ltd	Kina	100%	-	19 722
Oboya Horticulture Poland Sp. z o.o.	Polen	100%	-	28 970
Oboya Horti Supplies AB	Sverige	100%	124	4 193
VEFI Europa Sp. z o.o.	Polen	-	-	15 795
VEFI A/S	Norge	-	-	22 491
Oboya Danmark A/S	Danmark	-	-	29 751
Oboya Africa Ltd	Kenya	100%	-	3 899
COFA Plastics AB	Sverige	100%	596	14 790
<b>Summa aktier ägda av moderbolaget</b>			<b>720</b>	<b>139 611</b>
			<b>2020</b>	<b>2019</b>
			<i>Moderbolaget</i>	<i>Moderbolaget</i>
Ingående anskaffningsvärde			139 611	136 991
Aktieägartillskott			24 100	2 620
Avvyttrade andelar			-68 036	-
<b>Utgående anskaffningsvärde</b>			<b>95 675</b>	<b>139 611</b>
Ingående nedskrivningar			-	-
Årets nedskrivningar			-94 955	-
<b>Utgående nedskrivningar</b>			<b>-94 955</b>	<b>-</b>
<b>Utgående bokfört värde</b>			<b>720</b>	<b>139 611</b>

Per den 31 mars 2020 försattes det danska dotterbolaget Oboya Danmark A/S i konkurs. Bokfört värde på moderbolaget aktier uppgick till 29 751 kSEK. Den 17 juli 2020 såldes det vietnamesiska bolaget New World Metal Ltd, ägt av COFA Plastics AB. Den 29 december 2020 såldes det norska dotterföretaget VEFI A/S och det polska dotterföretaget VEFI Europa Sp. z o. o. Värdet på aktier i dotterföretagen Oboya Horticulture Industries Hongkong Ltd, Oboya Horticulture Poland Sp. z o.o., Oboya Horti Supplies AB, Oboya Africa Ltd och COFA Plastics AB har efter prövning skrivits ned med sammanlagt 94 955 kSEK. Bakgrunden är nedskrivningen av fordringar i de kinesiska dotterbolagen, vilket har påverkat koncernbolagens bedömda framtida kassaflöden.

## NOT 21. FORDRINGAR HOS KONCERNFÖRETAG

	2020	2019
	<i>Moderbolaget</i>	<i>Moderbolaget</i>
Ingående balans	74 418	49 628
Management fee	3 461	1 566
Nyutlåning	16 978	32 733
Amortering	-588	-9 225
Omvandling av lån till aktiekapital	-16 600	-720
Kvittning	-1 231	-
Nedskrivningar	-19 419	-
Reverserad utdelning	-4 921	-
Intern ränta	-	-4
Effekt av valutakursförändringar	-3 067	440
<b>Utgående bokfört värde</b>	<b>49 031</b>	<b>74 418</b>

Moderbolaget fakturerar dotterbolagen s k management fee för tjänster tillhandahållna av moderbolaget. Moderbolaget har även lånefordringar på dotterbolagen. Under år 2020 och 2019 har fordringar på dotterbolag omvandlats till aktieägartillskott. Lånefordringarna på dotterbolagen är räntebärande och ränta beräknas löpande. Fordringar i utländsk valuta räknas om till balansdagskurs.

Under mars 2020 försattes det danska dotterföretaget Oboya Danmark A/S i konkurs. Samtliga fordringar på bolaget, totalt 19 419 kSEK, skrevs ned. Koncerninterna fordringar har olika löptider. Vid bedömningen av nedskrivningsbehov och kreditrisker bedömer bolaget att det finns möjligheter att kvitta fordringar och skulder inom koncernen och på så vis reglera moderbolagets fordringar på koncernbolag.

## NOT 22. VARULAGER

	2020	2019	2020	2019
	<i>Koncernen</i>	<i>Koncernen</i>	<i>Moderbolaget</i>	<i>Moderbolaget</i>
Råvaror och förnödenheter	9 987	22 103	-	-
Färdiga varor	12 296	31 928	-	-
Varor på väg	-	2 082	-	-
<b>Totalt</b>	<b>22 283</b>	<b>56 113</b>	<b>-</b>	<b>-</b>
Nedskrivningar, ingående balans	-288	-288	-	-
Årets nedskrivningar	114	-	-	-
<b>Nedskrivningar, utgående balans</b>	<b>-174</b>	<b>-288</b>	<b>-</b>	<b>-</b>
<b>Bokfört värde varulager</b>	<b>22 109</b>	<b>55 825</b>	<b>-</b>	<b>-</b>

Varulager har värderats enligt lägsta värdets princip, d.v.s. till det lägsta av anskaffningsvärde och verkligt värde.



**NOT 23. KUNDFORDRINGAR OCH ÖVRIGA KORTFRISTIGA FORDRINGAR**

Kundfordringar	2020	2019	2020	2019
	Koncernen	Koncernen	Moderbolaget	Moderbolaget
Vid årets början				
Kundfordringar	62 516	61 381	60	2
Bokförda reserver under året	77	-1 547	-48	-
lanspråktaga reserver	63	498	-	-
Tillkommande/avgående kundfordringar under året	-6 299	3 944	-12	58
Avyttrade verksamheter	-24 008	-2 883	-	-
Effekt av valutakursförändringar	-3 088	1 123	-	-
<b>Utgående bokfört värde</b>	<b>29 261</b>	<b>62 516</b>	<b>-</b>	<b>60</b>

Övriga kortfristiga fordringar	2020	2019	2020	2019
	Koncernen	Koncernen	Moderbolaget	Moderbolaget
Vid årets början				
Övriga fordringar	94 183	70 263	-	60
Bokförda reserver under året	-56 352	-1 898	-	-
Tillkommande/avgående övriga fordringar under året	-14 562	24 813	375	-60
Avyttrade verksamheter	-2 626	-	-	-
Effekt av valutakursförändringar	-1 617	1 005	-	-
<b>Utgående bokfört värde</b>	<b>19 026</b>	<b>94 183</b>	<b>375</b>	<b>-</b>

Åldersfördelning av kundfordringar	2020	2019	2020	2019
	Koncernen	Koncernen	Moderbolaget	Moderbolaget
Ej förfallna fordringar	9 428	31 397	-	-
Förfallna fordringar < 30 dagar	973	2 602	-	-
Förfallna fordringar 30–60 dagar	222	1 199	-	-
Förfallna fordringar > 60 dagar	18 638	27 318	-	60
<b>Summa kundfordringar</b>	<b>29 261</b>	<b>62 516</b>	<b>-</b>	<b>60</b>

**NOT 24. FÖRUTBETALDA KOSTNADER OCH UPPLUPNA INTÄKTER**

	2020	2019	2020	2019
	Koncernen	Koncernen	Moderbolaget	Moderbolaget
Förutbetalda hyror	266	448	103	-
Förutbetalda försäkringar	90	325	79	70
Förutbetalda licensavgifter	6	-	4	-
Förutbetalda reklam- och mässkostnader	-	22	-	-
Förutbetalda varukostnader	1 426	4 878	-	-
Förutbetalda konsultarvoden	64	-	64	-
Övriga förutbetalda kostnader	1 436	4 864	564	591
Upplupna intäkter	-	969	-	-
<b>Summa förutbetalda kostnader och upplupna intäkter</b>	<b>3 288</b>	<b>11 506</b>	<b>814</b>	<b>661</b>

Samtliga kontrakterade ej uppfyllda prestationsåtaganden avser kortade period än 12 månader.

**NOT 25. VINSTDISPOSITION**

Styrelsen har beslutat att föreslå årsstämman 2021 att ingen vinstutdelning ska lämnas.

<b>Fritt eget kapital</b>	<b>2020</b>	<b>2019</b>
	<i>Moderbolaget</i>	<i>Moderbolaget</i>
Överkursfond	167 729	167 729
Balanserat resultat	-3 527	-165
Årets resultat	-162 011	-3 362
	<b>2 191</b>	<b>164 202</b>

<b>Utdelningar under 2020 och 2019 framgår nedan.</b>	<b>2020</b>	<b>2019</b>
	<i>Moderbolaget</i>	<i>Moderbolaget</i>
Utdelning	-	-

**NOT 26. LÅNGFRISTIGA SKULDER TILL KONCERNFÖRETAG**

Moderbolaget innehar långfristiga skulder till koncernföretaget Oboya Horti Supplies AB. Räntesatsen uppgår till 2 %.

	<b>2020</b>	<b>2019</b>
	<i>Moderbolaget</i>	<i>Moderbolaget</i>
Oboya Horti Supplies AB	33 809	27 434
<b>Summa långfristiga skulder till koncernföretag</b>	<b>33 809</b>	<b>27 434</b>

**NOT 27. LÅNGFRISTIGA SKULDER**

Totala långfristiga skulder för koncernen uppgår till 28 245 (64 872) TSEK. Av årets totala långfristiga skulder avser - (3 169) TSEK utdelning. Av resterade totala långfristiga skulder avser 7 105 (13 599) TSEK uppskjutna skatteskulder och 21 140 (48 104) TSEK banklån. Av de långfristiga skulderna förfaller - (1 090) TSEK senare än fem år från årsskiftet.

Moderbolagets långfristiga skulder uppgick till 46 075 (47 786) TSEK och består av banklån, lån från koncernbolag samt övriga skulder.

Koncernens lån består av olika lån i moderbolag respektive dotterbolag med olika räntevillkor. Vissa lån är amorteringsfria medan andra amorteras. Långivarna består av kreditinstitut och banker i de länder där bolagen har sin verksamhet.

**LÖPTIDSANALYS (KONCERNEN)**

<b>2020</b>	<b>Mellan 1 och 5 år</b>	<b>Mer än 5 år</b>	<b>Totalt</b>
Skulder avseende leasing	4 363	-	4 363
Skulder till kreditinstitut	16 777	-	16 777
Övriga skulder	-	-	-
<b>Summa</b>	<b>21 140</b>	<b>-</b>	<b>21 140</b>

<b>2019</b>	<b>Mellan 1 och 5 år</b>	<b>Mer än 5 år</b>	<b>Totalt</b>
Skulder avseende leasing	3 761	-	3 761
Skulder till kreditinstitut	43 253	1 090	44 343
Övriga skulder	3 169	-	3 169
<b>Summa</b>	<b>50 183</b>	<b>1 090</b>	<b>51 273</b>

ÅRETS FÖRÄNDRING I DE FINANSIELLA SKULDER SOM ÄR HÄNFÖRLIGA TILL  
FINANSIERINGSVERKSAMHETEN I KASSAFLÖDESANALYSEN

KONCERNEN 2020		Kassaflö- de kvar- varande verksam- heter	Kassaflö- de av- vecklade verksam- heter	Avyttring av dotter- bolag	Nya leasing- avtal / IFRS 16	Valuta- kursdiffe- renser	Omvärd- eringar/ omklassi- ficeringar	Utgående balans 2020-12-31
Finansiella skulder	Ingående balans 2020-01-01							
Banklån	44 343	-22 860	708	-7 639	-	-1 058	3 283	16 777
Leasingskuld	3 761	-1 815	-436	-2 752	7 997	-331	-2 061	4 363
Skulder avseen- de utdelning	3 169	-	-	-	-	-244	-2 925	-
<b>Totalt</b>	<b>51 273</b>	<b>-24 675</b>	<b>272</b>	<b>-10 391</b>	<b>7 997</b>	<b>-1 633</b>	<b>-1 703</b>	<b>21 140</b>

KONCERNEN 2019		Kassaflö- de kvar- varande verksam- heter	Kassaflö- de av- vecklade verksam- heter	Avyttring av dotter- bolag	Nya leasing- avtal	Valuta- kursdiffe- renser	Omvärd- eringar/ omklassi- ficeringar	Utgående balans 2019-12-31
Finansiella skulder	Ingående balans 2019-01-01							
Banklån	62 766	-9 432	-7 471	-1 724	-	-1 260	1 464	44 343
Övriga lång- fristiga skulder	1 764	-1 876	-	-	-	112	-	-
Leasingskuld	8 805	-2 014	-4 777	-7 690	10 598	240	-1 401	3 761
Skulder avseen- de utdelning	3 069	-	-	-	-	100	-	3 169
<b>Totalt</b>	<b>76 404</b>	<b>-13 322</b>	<b>-12 248</b>	<b>-9 414</b>	<b>10 598</b>	<b>-808</b>	<b>63</b>	<b>51 273</b>

MODERBOLAGET 2020	Ingående balans 2020-01-01	Kassaflöde	Valutakurs- differenser	Omvärde- ringar/ om- klassificeringar	Utgående balans 2020-12-31
Finansiella skulder					
Banklån	17 183	-4 917	-	-	12 266
Lån från koncernbolag	27 434	3 637	-262	3 000	33 809
Skulder avseende utdelning	3 169	-	-244	-2 925	-
<b>Totalt</b>	<b>47 786</b>	<b>-1 280</b>	<b>-506</b>	<b>75</b>	<b>46 075</b>

MODERBOLAGET 2019	Ingående balans 2019-01-01	Kassaflöde	Valutakurs- differenser	Omvärde- ringar/ om- klassificeringar	Utgående balans 2019-12-31
Finansiella skulder					
Banklån	14 631	2 559	-7	-	17 183
Övriga långfristiga skulder	1 764	-1 876	112	-	-
Lån från koncernbolag	22 806	4 586	42	-	27 434
Skulder avseende utdelning	3 069	-	100	-	3 169
<b>Totalt</b>	<b>42 270</b>	<b>5 269</b>	<b>247</b>	<b>-</b>	<b>47 786</b>

ÅRETS FÖRÄNDRING AV SKULDER AVSEENDE UTDELNING

	2020	2019	2020	2019
	Koncernen	Koncernen	Moderbolaget	Moderbolaget
Ingående balans	3 169	3 069	3 169	3 069
Omvärderingar/omklassificeringar	-2 925	-	-2 925	-
Valutakursdifferens	-244	100	-244	100
<b>Utgående balans</b>	<b>-</b>	<b>3 169</b>	<b>-</b>	<b>3 169</b>

Skulder avseende tilläggsköpeskillingar och utdelning har värderas till verkligt värde i koncernens balansräkning. Värderingen har skett i enlighet med avtal där tillkommande köpeskillingar vid förvärv har bestämts som en funktion av de förvärvade bolagens resultatutveckling 2014-2016. Under år 2014 och 2015 har beräkningen baserats på bolagens förväntade resultat. Per 2016-12-31 var de förvärvade bolagens resultat för perioden 2014-2016 fastställda. Skulderna är upptagna i utländsk valuta och omräknas vid bokslutstillfället till aktuell balanskurs. Per 2020-12-31 har samtliga skulder reglerats..

## NOT 28. KORTFRISTIGA RÄNTEBÄRANDE SKULDER

	2020	2019	2020	2019
	Koncernen	Koncernen	Moderbolaget	Moderbolaget
Checkräkningskredit	29 462	68 227	-	-
Övriga kortfristiga räntebärande skulder	19 213	28 739	-	-
<b>Summa kortfristiga räntebärande skulder</b>	<b>48 675</b>	<b>96 966</b>	<b>-</b>	<b>-</b>

## NOT 29. UPPLUPNA KOSTNADER OCH FÖRUTBETALDA INTÄKTER

	2020	2019	2020	2019
	Koncernen	Koncernen	Moderbolaget	Moderbolaget
Upplupna löne- och semesterlöneskulder	2 381	3 419	218	695
Upplupna sociala avgifter	797	1 671	428	454
Upplupna räntekostnader	-	96	-	-
Upplupna revisionskostnader	37	333	-	99
Upplupna varukostnader	-	969	-	-
Upplupen kostnad för avveckling av verksamheter	4 408	4 408	-	-
Övrigt	342	3 802	-	15
<b>Summa upplupna kostnader och förutbetalda intäkter</b>	<b>7 965</b>	<b>14 698</b>	<b>646</b>	<b>1 263</b>

## NOT 30. STÄLLDA SÄKERHETER

	2020	2019	2020	2019
	Koncernen	Koncernen	Moderbolaget	Moderbolaget
Fastighetsinteckningar och liknande	5 372	57 902	-	-
Företagsinteckningar och liknande	-	40 360	-	4 000
Pantsatta aktier i dotterföretag	-	15 065	-	37 281
<b>Summa ställda säkerheter</b>	<b>5 372</b>	<b>113 327</b>	<b>-</b>	<b>41 281</b>

## NOT 31. EVENTUALFÖRPLIKTELSE

	2020	2019	2020	2019
	Koncernen	Koncernen	Moderbolaget	Moderbolaget
Borgensförbindelser	-	-	-	11 910
Övriga eventualförpliktelser	5 372	5 803	-	-
<b>Summa eventualförpliktelser</b>	<b>5 372</b>	<b>5 803</b>	<b>-</b>	<b>11 910</b>



**NOT 32. EKONOMISKA ARRANGEMANG SOM INTE REDOVISAS I BALANSRÄKNINGEN**

Det finns inga ekonomiska arrangemang som inte redovisas i balansräkningen. Tidigare kapitaltäckningsgarantier och borgensupptaganden har upphört.

**NOT 33. JUSTERINGAR FÖR POSTER SOM INTE INGÅR I KASSAFLÖDET**

Kvarvarande verksamheter

	2020	2019	2020	2019
	Koncernen	Koncernen	Moderbolaget	Moderbolaget
Valutakursdifferenser	-2 491	-137	250	-27
Resultat försäljning materiella anläggningstillgångar	34	-20 853	-	-
Nedskrivningar	56 213	-	49	-
Avskrivningar	5 101	11 283	2	-
Resultat från andelar i intresseföretag	281	549	-	-
Övriga ej kassaflödespåverkande poster	-	4 408	-	-
<b>Summa justeringar för poster som inte ingår i kassaflödet</b>	<b>59 138</b>	<b>-4 750</b>	<b>301</b>	<b>-27</b>

**NOT 34. LEASING**

IFRS 16 Leasingavtal, är en ny standard för redovisning av leasingavtal som ersätter IAS 17 Leasingavtal. IFRS 16 tillämpas från 1 januari 2019. Standarden gör för leasetagare ingen åtskillnad mellan operationella och finansiella avtal. Avtal som föregående år redovisats som operationella, redovisas 2019 på samma sätt som finansiella. Nedan redogörs för effekten vid övergången per 2019-01-01. Koncernen har valt den förenklade övergångsmetoden och har inte räknat om jämförelsetalen.

**ÖVERGÅNG MELLAN IAS 17 OCH IFRS 16**

	2018
	Koncernen
Åtaganden för operationella leasingavtal enligt IAS 17, utgående balans 2018-12-31	7 775
Diskontering med koncernens marginella låneränta 4,3 %	-246
Tillkommer: skulder för finansiella leasingavtal	8 805
Tillkommer: justeringar pga. förändringar i index eller pris hänförliga till variabla avgifter	316
<b>Leasingskuld i enlighet med IFRS 16, ingående balans 2019-01-01</b>	<b>16 650</b>

Löptidsanalys för leasingskulder framgår av not 27.

**NYTTJANDERÄTTSTILLGÅNGAR I ENLIGHET MED IFRS 16**

Koncernen

**2020**

Anskaffningsvärden	Byggnader	Inventarier	Totalt
Ingående anskaffningsvärde	4 986	891	5 877
Nyanskaffningar, kvarvarande verksamheter	6 957	852	7 809
Nyanskaffningar, avvecklade verksamheter	266	-	266
Korrigerering	-340	-	-340
Avyttringar	-3 128	-618	-3 746
Avyttrade verksamheter	-1 646	-	-1 646
Omräkningseffekter	-138	-	-138
<b>Utgående anskaffningsvärde</b>	<b>6 957</b>	<b>1 125</b>	<b>8 082</b>

<b>Ackumulerade avskrivningar</b>	<b>Byggnader</b>	<b>Inventarier</b>	<b>Totalt</b>
Ingående ackumulerade avskrivningar enligt plan	-4 437	-264	-4 701
Årets avskrivningar, kvarvarande verksamheter	-1 669	-313	-1 982
Årets avskrivningar, avvecklade verksamheter	-416	-	-416
Korrigerig	340	-	340
Avyttringar	3 128	302	3 430
Avytttrade verksamheter	1 515	-	1 515
Omräkningseffekter	65	-	65
<b>Utgående ackumulerade avskrivningar enligt plan</b>	<b>-1 474</b>	<b>-275</b>	<b>-1 749</b>
<b>Utgående bokfört värde</b>	<b>5 483</b>	<b>850</b>	<b>6 333</b>

**2019**

<b>Anskaffningsvärden</b>	<b>Byggnader</b>	<b>Inventarier</b>	<b>Totalt</b>
Ingående anskaffningsvärde	6 954	891	7 845
Avytttrade verksamheter	-2 044	-	-2 044
Omräkningseffekter	76	-	76
<b>Utgående anskaffningsvärde</b>	<b>4 986</b>	<b>891</b>	<b>5 877</b>

<b>Ackumulerade avskrivningar</b>	<b>Byggnader</b>	<b>Inventarier</b>	<b>Totalt</b>
Ingående ackumulerade avskrivningar enligt plan	-	-	-
Årets avskrivningar	-4 437	-264	-4 701
Omräkningseffekter	-	-	-
<b>Utgående ackumulerade avskrivningar enligt plan</b>	<b>-4 437</b>	<b>-264</b>	<b>-4 701</b>
<b>Utgående bokfört värde</b>	<b>549</b>	<b>627</b>	<b>1 176</b>

**LEASINGSKULD, KORT- OCH LÅNGFRISTIG***Koncernen*

	<b>2020</b>	<b>2019</b>
Ingående balans	6 231	8 805
Leasingkontrakt, IFRS 16 börjar tillämpas	-	7 845
Nya leasingkontrakt	7 997	5 223
Amortering	-1 815	-3 446
Amortering avvecklad verksamhet	-1 331	-3 345
Avytttrade bolag	-2 752	-7 690
Omklassificeringar/omvärderingar	-1 599	-1 401
Omräkningseffekter	-331	240
<b>Utgående balans</b>	<b>6 400</b>	<b>6 231</b>

**OPERATIONELL LEASING***Moderbolaget*

	<b>2020</b>	<b>2019</b>
Årets leasingavgifter	458	254
<i>Avtalade framtida leasingavgifter avseende icke uppsägningsbara kontrakt förfaller till betalning:</i>		
Inom ett år	538	186
Senare än ett år men inom fem år	864	95
Senare än fem år	-	-
<b>Summa</b>	<b>1 402</b>	<b>281</b>

## NOT 35. RÖRELSEFÖRVARV OCH AVVECKLAD VERKSAMHET, NEDSKRIVNINGAR AV ANDELAR I DOTTERFÖRETAG

### RÖRELSEFÖRVARV 2020

Under 2020 har inga rörelseförvärv skett.

### 2019

Under 2019 har inga rörelseförvärv skett.

### AVVECKLAD VERKSAMHET

#### 2020

Per den 31 mars 2020 försattes det danska dotterbolaget Oboya Danmark A/S i konkurs. Oboya Danmark A/S' verksamhet redovisas som avvecklad i koncernresultaträkningen. Avvecklingen av bolaget resulterade i en vinst om ca 20 MSEK. Till detta kommer dock nedskrivningar av koncerninterna fordringar om ca 33 MSEK. Vid tidpunkten för konkursen fanns det fyra personer anställda i Oboya Danmark A/S.

Det svenska dotterbolaget COFA Plastics AB:s vietnamesiska dotterföretag NWM Ltd. såldes den 17 juli 2020. Verksamheten redovisas som avvecklad i koncernresultaträkningen. Försäljningen resulterade i en vinst om ca 5 MSEK. Vid tidpunkten för avyttringen fanns det 57 personer anställda i NWM Ltd.

Det norska dotterbolaget VEFI A/S och det polska dotterbolaget VEFI Europa Sp. Z o o såldes per 2020-12-29. Verksamheterna redovisas som avvecklade i koncernresultaträkningen. Försäljningen resulterade i en förlust om ca 35 MSEK. Vid tidpunkten för avyttringen fanns det fyra personer anställda i VEFI A/S och 57 personer anställda i VEFI Europa Sp. Z o o.

### TILLGÅNGAR OCH SKULDER INGÅENDE I BOLAG SOM AVVECKLATS UNDER 2020

	VEFI A/S	VEFI Euro- pa Sp. Z o o	Oboya Dan- mark A/S	NWM Ltd.	Elimine- ring	Totalt
Immateriella anläggningstillgångar	23 837	14 819	6 845	956	-	46 457
Materiella anläggningstillgångar	2 503	34 035	5 029	2 141	-	43 708
Övriga långfristiga fordringar	4 419	-	-	-	-4 419	-
Uppskjutna skattefordringar	-	220	-	-	-	220
Varulager	3 801	12 371	1 673	1 846	-	19 691
Kundfordringar	11 625	3 186	8 287	910	-	24 008
Övriga kortfristiga fordringar	-	1 990	187	449	-	2 626
Fordringar på koncernföretag	-	-	-	-	-	-
Förutbetalda kostnader och upplupna intäkter	89	354	656	31	-	1 130
Likvida medel	100	250	1	31	-	382
Uppskjutna skatteskulder	-3 142	-647	-1 001	-	-	-4 790
Långfristiga räntebärande skulder	-637	-12 374	-256	-1 543	4 419	-10 391
Skulder till koncernföretag	-	-	-33 493	-1 727	-	-35 220
Kortfristiga räntebärande skulder	-4 259	-6 407	-	-	-	-10 666
Skatteskulder	-1 042	-667	-	-	-	-1 709
Leverantörsskulder	-1 774	-13 237	-5 421	-1 191	-	-21 623
Övriga ej räntebärande skulder	-3 376	-856	-278	-340	-	-4 850
Upplupna kostnader och förutbetalda intäkter	-390	-497	-2 453	-133	-	-3 473
<b>Nettotillgångar avyttrade verksamheter</b>	<b>31 754</b>	<b>32 540</b>	<b>-20 224</b>	<b>1 430</b>	<b>-</b>	<b>45 500</b>

Koncernen	VEFI A/S	VEFI Europa Sp. Z o o	Oboya Danmark A/S	NWM Ltd.	Totalt
Resultat från avyttringar	-7 131	-27 840	20 224	5 017	-9 730
Nedskrivningar av fordringar	-	-	-33 154	-	-33 154
Återförd resultat på säkring	1 326	-	-481	-	845
Återförda omräkningsdifferenser	-2 371	1 104	-1 378	274	-2 371
<b>Resultat från avyttringar inklusive återförda omräkningsdifferenser</b>	<b>-8 176</b>	<b>-26 736</b>	<b>-14 789</b>	<b>5 291</b>	<b>-44 410</b>
Fordran avseende köpeskilling	-	-	-	1 901	1 901
Kontant erhållen ersättning, med avdrag för försäljningsomkostnader	24 623	4 702	-	4 546	33 871
Avgår: likvida medel i avyttrade verksamheter	-100	-250	-1	-31	-382
<b>Effekt på koncernens likvida medel, avyttrade verksamheter</b>	<b>24 523</b>	<b>4 452</b>	<b>-1</b>	<b>4 515</b>	<b>33 489</b>

Moderbolaget	VEFI A/S	VEFI Europa Sp. Z o o	Oboya Danmark A/S	Oboya Poland Sp. Z. o o	Oboya Horti Supplies AB	COFA Plastics AB	Oboya Africa Ltd	Oboya Hong Kong Ltd	Totalt
Resultat från avyttringar	2 133	-11 092	-29 751	-	-	-	-	-	-38 710
Nedskrivningar av fordringar	-	-	-19 419	-	-	-	-	-	-19 419
Nedskrivningar av anskaffningsvärde aktier i koncernföretag	-	-	-	-42 970	-7 169	-18 693	-6 399	-19 723	-94 954
Reverserad utdelning från dotterföretag	-569	-2 590	-	-	-	-	-	-	-3 159
<b>Resultat från andelar i koncernföretag</b>	<b>1 564</b>	<b>-13 682</b>	<b>-49 170</b>	<b>-42 970</b>	<b>-7 169</b>	<b>-18 693</b>	<b>-6 399</b>	<b>-19 723</b>	<b>-156 242</b>

## 2019

Oboya Horticulture har genom sitt helägda dotterbolag Oboya Danmark A/S sålt det danska bolaget CombiPot Danmark ApS. Tillträdet av aktierna skedde per den 5 april 2019. CombiPot ApS' verksamhet redovisas som avvecklad i koncernresultaträkningen. Försäljningen resulterade i en vinst om ca 3 MSEK. Vid tidpunkten för avyttringen fanns det femton personer anställda i det avyttrade bolaget.



## TILLGÅNGAR OCH SKULDER INGÅENDE I BOLAG SOM AVVECKLATS UNDER 2019

Belopp i TSEK	CombiPot Danmark ApS
Immateriella anläggningstillgångar	151
Materiella anläggningstillgångar	13 516
Övriga långfristiga fordringar	311
Uppskjutna skattefordringar	212
Varulager	2 106
Kundfordringar	2 883
Fordringar på koncernföretag	392
Förutbetalda kostnader och upplupna intäkter	339
Likvida medel	89
Långfristiga räntebärande skulder	-9 414
Skulder till koncernföretag	-12
Leverantörsskulder	-4 309
Övriga ej räntebärande skulder	-665
Upplupna kostnader och förutbetalda intäkter	-3 003
<b>Nettotillgångar avyttrade verksamheter</b>	<b>2 596</b>
Vinst vid försäljning av avyttrade verksamheter	2 727
Återförda omräkningsdifferenser	-
	2 727
Kontant erhållen ersättning	-
Avgår: likvida medel i avyttrade verksamheter	-89
Effekt på koncernens likvida medel, avyttrade verksamheter	-89

## RESULTATRÄKNING AVVECKLAD VERKSAMHET

Belopp i TSEK	2020	2019
Nettoomsättning	100 548	151 796
Övriga rörelseintäkter	807	1 245
<b>Summa rörelsens intäkter</b>	<b>101 355</b>	<b>153 041</b>
Råvaror, förnödenheter och handelsvaror	-63 680	-103 451
Övriga externa kostnader	-12 757	-21 630
Personalkostnader	-14 557	-25 453
Avskrivningar och nedskrivningar	-6 154	<b>-10 069</b>
<b>Rörelseresultat</b>	<b>4 207</b>	<b>-7 562</b>
Finansiella intäkter	330	201
Finansiella kostnader	-1 073	-2 734
<b>Finansnetto</b>	<b>-743</b>	<b>-2 533</b>
<b>Resultat före skatt</b>	<b>3 464</b>	<b>-10 095</b>
Skatt	-2 686	737
<b>Årets resultat i avvecklade verksamheter</b>	<b>778</b>	<b>-9 358</b>
Vinst/förlust av avveckling	-44 410	2 727
<b>Årets resultat från avvecklade verksamheter totalt</b>	<b>-43 632</b>	<b>-6 631</b>



## KASSAFLÖDESANALYS FÖR AVVECKLAD VERKSAMHET

Belopp i TSEK	2020	2019
Kassaflöde från den löpande verksamheten	2 309	8 305
Kassaflöde från investeringsverksamheten	-3 766	4 292
Kassaflöde från finansieringsverksamheten	272	-12 248
<b>Årets kassaflöde från avvecklade verksamheter</b>	<b>-1 185</b>	<b>349</b>
Likvida medel vid årets början	1 648	1 346
Årets kassaflöde från avvecklade verksamheter	-1 185	349
Kursdifferens i likvida medel	-81	43
Avgår likvida medel vid avvecklingstidpunkten	-382	-90
<b>Likvida medel vid årets slut</b>	<b>-</b>	<b>1 648</b>

## NOT 36. RESULTAT PER AKTIE

Resultat per aktie före utspädning beräknas genom att dividera årets resultat, hänförligt till ägare av aktie i serie B i moderbolaget med ett vägt genomsnitt antalet aktier under året.

Resultat per aktie efter utspädning är beräknat genom att justera genomsnittligt antal aktier till att omfatta all potentiell utspädning av aktier.

Efter beslut på årsstämman den 18 maj 2017 emitterades 500 000 st teckningsoptioner först till Oboya Horti Supplies AB för överlåtelse till anställda och nyckelpersoner inom Oboya Horticulture-koncernen. Priset för en optionsrätt uppgick till 1,50 kr och ger innehavaren rätt att teckna en aktie av serie B för ett lösenpris om 20 kr under perioden 1 oktober 2020 till 30 oktober 2020. Inlösenpriset översteg marknadspriset varför inga aktier tecknades.

<i>Resultat per aktie, inklusive avvecklade verksamheter</i>	<b>2020</b>	<b>2019</b>
Resultat per aktie före utspädning	-4,01	-0,66
Resultat per aktie efter utspädning	-4,01	-0,66
<i>Resultat per aktie, avvecklade verksamheter</i>	<b>2020</b>	<b>2019</b>
Resultat per aktie före utspädning	-1,27	-0,28
Resultat per aktie efter utspädning	-1,27	-0,28
<i>Resultat per aktie, kvarvarande verksamheter</i>	<b>2020</b>	<b>2019</b>
Resultat per aktie före utspädning	-2,75	-0,38
Resultat per aktie efter utspädning	-2,75	-0,38
Resultat inklusive avvecklade verksamheter hänförligt till moderbolagets aktieägare	-138 397	-15 604
Resultat från avvecklade verksamheter hänförligt till moderbolagets aktieägare	-43 632	-6 631
Vägt genomsnittligt antal utestående aktier (tusental)	34 486	23 581
Effekt av aktieoptioner	-	-
Vägt genomsnittligt antal utestående aktier under året, efter utspädning	34 486	23 581

### NOT 37. NYEMISSION OCH TECKNINGSOPTIONER

Genom bemyndigande på extra bolagstämma den 15 augusti 2019 beslutade styrelsen den 9 oktober 2019 att genomföra en företrädesemission samt en riktad kvittningsemission. Företrädesemissionen, som genomfördes under december 2019, blev övertecknad. Totalt uppgick emissionsvolymen till 41 653 091 kr. Bolaget hade före företrädesemissionen ett aktiekapital på 834 718 kr bestående av 22 915 615 B-aktier. Efter genomförd företrädesemission av 11 457 807 B-aktier samt riktad kvittningsemission av 112 496 B-aktier uppgår aktiekapitalet till 1 256 175 kr, bestående av 34 485 615 B-aktier.

Efter beslut på årsstämman den 18 maj 2017 emitterades 500 000 st teckningsoptioner först till Oboya Horti Supplies AB för överlåtelse till anställda och nyckelpersoner inom Oboya Horticulture-koncernen. Priset för en optionsrätt uppgick till 1,50 kr och ger innehavaren rätt att teckna en aktie av serie B för ett lösenpris om 20 kr under perioden 1 oktober 2020 till 30 oktober 2020. Inga optioner tecknades då lösenpriset översteg marknadsvärdet. Optionsprogrammet har inte medfört några kostnader för koncernen.

### NOT 38. HÄNDELSER EFTER BALANSDAGEN

Under februari 2021 lämnade Oboyas rekonstruktör underrättelse till Ekobrottsmyndigheten, då denne bedömde att det finns skälig anledning att misstänka bokföringsbrott i de kinesiska dotterbolagen.

Bolagets bokslutskommuniké 2020 senarelades då utredning kring de kinesiska dotterbolagens fordringar ej var färdig vid planerat datum.

Oboya Horticulture Industries AB (publ.) begärde den 18 februari 2021 att Alingsås tingsrätt ska besluta om förhandling om offentligt ackord. Den 23 mars 2021 beslutade Alingsås tingsrätt att företagsrekonstruktionen i Oboya Horticulture Industries AB (publ.) ska upphöra och tingsrätten fastställde ett offentligt ackord.

### NOT 39. TRANSAKTIONER MED NÄRSTÅENDE

Genom tidigare förvärv har Oboya Horticulture genomfört en transaktion med en närstående person i ledande ställning för koncernen. Transaktionen fastställdes slutligt under år 2017 och reglerats så att kvarvarande skuld uppgår till ca - (3) MSEK.

Under år 2020 har det framkommit uppgifter som tyder på att det finns fordringar på närståendebolag i den kinesiska underkoncernen. Utredning kring dessa fordringar är pågående och Oboya har som högsta prioritet att utreda dessa oegentligheter. De ansvariga har anmälts till den kinesiska motsvarigheten till Finansinspektionen och underrättelse om misstänkt bokföringsbrott har lämnats till Ekobrottsmyndigheten.

### NOT 40. KLASSIFICERING AV FINANSIELLA INSTRUMENT

#### KONCERNEN

2020-12-31	Värderas till verkligt värde via resultaträkningen	Säkrings- instrument	Värdering till upplupet an- skaffningsvärde	Värdering till upplupet an- skaffningsvärde
<b>Finansiella tillgångar</b>				
Kundfordringar	-	-	29 261	-
Övriga fordringar	-	-	19 026	-
Likvida medel	-	-	11 981	-
<b>Summa</b>	<b>-</b>	<b>-</b>	<b>60 268</b>	<b>-</b>
<b>Finansiella skulder</b>				
Banklån	-	-	-	21 140
Kortfristiga räntebärande skulder	-	-	-	48 675
Övriga ej räntebärande skulder	-	-	-	30 266
Leverantörsskulder	-	-	-	32 479
Övriga ej räntebärande skulder	-	-	-	-
<b>Summa</b>	<b>-</b>	<b>-</b>	<b>-</b>	<b>132 560</b>

## KONCERNEN

2019-12-31	Värderas till verkligt värde via resultaträkningen	Säkrings- instrument	Värdering till upplupet an- skaffningsvärde	Värdering till upplupet an- skaffningsvärde
<b>Finansiella tillgångar</b>				
Kundfordringar	-	-	62 516	-
Övriga fordringar	-	-	94 183	-
Likvida medel	-	-	3 416	-
<b>Summa</b>	<b>-</b>	<b>-</b>	<b>160 115</b>	<b>-</b>
<b>Finansiella skulder</b>				
Övriga skulder	2 843	326	-	-
Banklån	-	-	-	48 104
Kortfristiga räntebärande skulder	-	-	-	96 966
Övriga ej räntebärande skulder	-	-	-	23 906
Leverantörsskulder	-	-	-	55 178
Övriga ej räntebärande skulder	-	-	-	-
<b>Summa</b>	<b>2 843</b>	<b>326</b>	<b>-</b>	<b>224 154</b>

Beloppen i tabellen motsvarar i redovisade belopp. För poster som redovisas till upplupet anskaffningsvärde bedöms skillnaden mellan verkligt värde och redovisat värde endast vara marginell. I moderbolaget redovisas finansiella tillgångar och skulder med utgångspunkt från anskaffningsvärdet, ej enligt IFRS 9.

## NOT 41. NYCKELTALSDEFINITIONER

**Rörelseresultat (EBITDA)**

Rörelseresultat före av- och nedskrivningar.

**Rörelsemarginal**

Rörelseresultat i förhållande till omsättning.

**Avskrivningar**

Avskrivningar på immateriella och materiella anläggningstillgångar.

**Vinstmarginal**

Resultat före skatt i procent av årets nettomsättning.

**Resultat per aktie**

Årets resultat dividerat med ett vägt genomsnitt av antalet aktier.

**Sysselsatt kapital**

Balansomslutning minskad med räntebärande tillgångar och icke räntebärande skulder inklusive uppskjuten skattekuld.

**Eget kapital**

Summan av fritt och bundet eget kapital vid årets slut. Genomsnittligt eget kapital har beräknats som ingående plus utgående eget kapital dividerat med två.

**Eget kapital per aktie**

Eget kapital dividerat med antal aktier vid periodens slut.

**Investeringar**

Summan av förvärv av rörelse/dotterbolag samt förvärv av immateriella och materiella anläggningstillgångar.

**Medelantal anställda**

Genomsnitt av antalet anställda vid varje månads utgång.

**Nettoskuld**

Total lång- och kortfristig upplåning med avdrag för likvida medel.

**Soliditet**

Eget kapital i förhållande till balansomslutningen.

# STYRELSENS UNDERSKRIFTER

Undertecknade försäkrar att koncern- och årsredovisningen har upprättats i enlighet med internationella redovisningsstandarder IFRS, sådana de antagits av EU, respektive god redovisningssed och ger en rättvisande bild av koncernens och företagets ställning och resultat, samt att koncernförvaltningsberättelsen och förvaltningsberättelsen ger en rättvisande översikt över utvecklingen av koncernens och företagets verksamhet, ställning och resultat samt beskriver väsentliga risker och osäkerhetsfaktorer som de företag som ingår i koncernen står inför.

**Möln dal den 21 maj 2021**

**Robert Wu**  
*Styrelseordförande*

**Peter Wallin**  
*Styrelsemedlem och VD*

**Fredrick Larsson**  
*Styrelsemedlem*

Vår revisionsberättelse beträffande denna års- och koncernredovisning har avgivits den 21 maj 2021.

**BDO Göteborg AB**

**Lennart Persson**  
*Auktoriserad revisor*







# Revisionsberättelse

Till bolagsstämman i Oboya Horticulture Industries AB  
Org.nr. 556362-3197

## Rapport om årsredovisningen och koncernredovisningen

### Uttalanden

Vi har utfört en revision av årsredovisningen och koncernredovisningen för Oboya Horticulture Industries AB för år 2020. Bolagets årsredovisning och koncernredovisning ingår på sidorna 25–72 i detta dokument.

Enligt vår uppfattning har årsredovisningen upprättats i enlighet med årsredovisningslagen och ger en i alla väsentliga avseenden rättvisande bild av moderbolagets finansiella ställning per den 31 december 2020 och av dess finansiella resultat och kassaflöde för året enligt årsredovisningslagen. Koncernredovisningen har upprättats i enlighet med årsredovisningslagen och ger en i alla väsentliga avseenden rättvisande bild av koncernens finansiella ställning per den 31 december 2020 och av dess finansiella resultat och kassaflöde för året enligt International Financial Reporting Standards (IFRS), såsom de antagits av EU, och årsredovisningslagen. Förvaltningsberättelsen är förenlig med årsredovisningens och koncernredovisningens övriga delar.

Vi tillstyrker därför att bolagsstämman fastställer resultaträkningen och balansräkningen för moderbolaget och för koncernen.

### Grund för uttalanden

Vi har utfört revisionen enligt International Standards on Auditing (ISA) och god revisionssed i Sverige. Vårt ansvar enligt dessa standarder beskrivs närmare i avsnittet "Revisorns ansvar". Vi är oberoende i förhållande till moderbolaget och koncernen enligt god revisorssed i Sverige och har i övrigt fullgjort vårt yrkesetiska ansvar enligt dessa krav.

Vi anser att de revisionsbevis vi har inhämtat är tillräckliga och ändamålsenliga som grund för våra uttalanden.

### Annan information än årsredovisningen och koncernredovisningen

Det är styrelsen och verkställande direktören som har ansvaret för den andra informationen. Den andra informationen består av sidorna 2–24 i detta dokument.

Vårt uttalande avseende årsredovisningen och koncernredovisningen omfattar inte denna information och vi gör inget uttalande med bestyrkande avseende denna andra information.

I samband med vår revision av årsredovisningen och koncernredovisningen är det vårt ansvar att läsa den information som identifieras ovan och överväga om informationen i väsentlig utsträckning är oförenlig med årsredovisningen och koncernredovisningen. Vid denna genomgång beaktar vi även den kunskap vi i övrigt inhämtat under revisionen samt bedömer om informationen i övrigt verkar innehålla väsentliga felaktigheter.

Om vi, baserat på det arbete som har utförts avseende denna information, drar slutsatsen att den andra informationen innehåller en väsentlig felaktighet, är vi skyldiga att rapportera detta. Vi har inget att rapportera i det avseendet.

### Styrelsens och verkställande direktörens ansvar

Det är styrelsen och verkställande direktören som har ansvaret för att årsredovisningen och koncernredovisningen

upprättas och att de ger en rättvisande bild enligt årsredovisningslagen och, vad gäller koncernredovisningen, enligt IFRS såsom de antagits av EU. Styrelsen och verkställande direktören ansvarar även för den interna kontroll som de bedömer är nödvändig för att upprätta en årsredovisning och koncernredovisning som inte innehåller några väsentliga felaktigheter, vare sig dessa beror på oegentligheter eller misstag.

Vid upprättandet av årsredovisningen och koncernredovisningen ansvarar styrelsen och verkställande direktören för bedömningen av bolagets och koncernens förmåga att fortsätta verksamheten. De upplyser, när så är tillämpligt, om förhållanden som kan påverka förmågan att fortsätta verksamheten och att använda antagandet om fortsatt drift. Antagandet om fortsatt drift tillämpas dock inte om beslut har fattats om att avveckla verksamheten.

### Revisorns ansvar

Våra mål är att uppnå en rimlig grad av säkerhet om huruvida årsredovisningen och koncernredovisningen som helhet inte innehåller några väsentliga felaktigheter, vare sig dessa beror på oegentligheter eller misstag, och att lämna en revisionsberättelse som innehåller våra uttalanden. Rimlig säkerhet är en hög grad av säkerhet, men är ingen garanti för att en revision som utförs enligt ISA och god revisionssed i Sverige alltid kommer att upptäcka en väsentlig felaktighet om en sådan finns. Felaktigheter kan uppstå på grund av oegentligheter eller misstag och anses vara väsentliga om de enskilt eller tillsammans rimligen kan förväntas påverka de ekonomiska beslut som användare fattar med grund i årsredovisningen och koncernredovisningen.

Som del av en revision enligt ISA använder vi professionellt omdöme och har en professionellt skeptisk inställning under hela revisionen. Dessutom:

- identifierar och bedömer vi riskerna för väsentliga felaktigheter i årsredovisningen och koncernredovisningen, vare sig dessa beror på oegentligheter eller misstag, utformar och utför granskningsåtgärder bland annat utifrån dessa risker och inhämtar revisionsbevis som är tillräckliga och ändamålsenliga för att utgöra en grund för våra uttalanden. Risken för att inte upptäcka en väsentlig felaktighet till följd av oegentligheter är högre än för en väsentlig felaktighet som beror på misstag, eftersom oegentligheter kan innefatta agerande i maskopi, förfalskning, avsiktliga utelämnanden, felaktig information eller åsidosättande av intern kontroll.
- skaffar vi oss en förståelse av den del av bolagets interna kontroll som har betydelse för vår revision för att utforma granskningsåtgärder som är lämpliga med hänsyn till omständigheterna, men inte för att uttala oss om effektiviteten i den interna kontrollen.
- utvärderar vi lämpligheten i de redovisningsprinciper som används och rimligheten i styrelsens och verkställande direktörens uppskattningar i redovisningen och tillhörande upplysningar.
- drar vi en slutsats om lämpligheten i att styrelsen och verkställande direktören använder antagandet om fortsatt drift vid upprättandet av årsredovisningen och koncernredovisningen. Vi drar också en slutsats, med grund i de inhämtade revisionsbevisen, om huruvida det finns någon väsentlig osäkerhetsfaktor som avser sådana händelser eller förhållanden som kan leda till betydande tvivel om bolagets och koncernens förmåga att fortsätta verksamheten. Om vi drar slutsatsen att det finns en väsentlig osäkerhetsfaktor, måste vi i revisionsberättelsen

fästa uppmärksamheten på upplysningarna i årsredovisningen och koncernredovisningen om den väsentliga osäkerhetsfaktorn eller, om sådana upplysningar är otillräckliga, modifiera uttalandet om årsredovisningen och koncernredovisningen. Våra slutsatser baseras på de revisionsbevis som inhämtas fram till datumet för revisionsberättelsen. Dock kan framtida händelser eller förhållanden göra att ett bolag och en koncern inte längre kan fortsätta verksamheten.

- utvärderar vi den övergripande presentationen, strukturen och innehållet i årsredovisningen och koncernredovisningen, däribland upplysningarna, och om årsredovisningen och koncernredovisningen återger de underliggande transaktionerna och händelserna på ett sätt som ger en rättvisande bild.
- inhämtar vi tillräckliga och ändamålsenliga revisionsbevis avseende den finansiella informationen i enheterna eller affärsaktiviteterna inom koncernen för att göra ett uttalande avseende koncernredovisningen. Vi ansvarar för styrning, övervakning och utförande av koncernrevisionen. Vi är ensamt ansvariga för våra uttalanden.

Vi måste informera styrelsen om bland annat revisionens planerade omfattning och inriktning samt tidpunkten för den. Vi måste också informera om betydelsefulla iakttagelser under revisionen, däribland de eventuella betydande brister i den interna kontrollen som vi identifierat.

## Rapport om andra krav enligt lagar och andra författningar

### Uttalanden

Utöver vår revision av årsredovisningen och koncernredovisningen har vi även utfört en revision av styrelsens och verkställande direktörens förvaltning för Oboya Horticulture Industries AB för år 2020 samt av förslaget till dispositioner beträffande bolagets vinst eller förlust.

Vi tillstyrker att bolagsstämman disponerar vinsten enligt förslaget i förvaltningsberättelsen.

Som en följd av de förhållanden som beskrivs i avsnittet "Grund uttalanden" avstyrker vi att bolagsstämman beviljar ansvarsfrihet för styrelseledamoten för Robert Wu för räkenskapsåret. Vi tillstyrker att bolagsstämman beviljar övriga styrelsens ledamöter och verkställande direktören ansvarsfrihet för räkenskapsåret.

### Grund för uttalanden

Mot bakgrund av att vi misstänker brott i samband med nedskrivningar i de kinesiska dotterbolagens fordringar hos Robert Wus närstående krets avstryker vi att bolagsstämman beviljar ansvarsfrihet för Robert Wu.

Vi har utfört revisionen enligt god revisionsred i Sverige. Vårt ansvar enligt denna beskrivs närmare i avsnittet "Revisorns ansvar". Vi är oberoende i förhållande till moderbolaget och koncernen enligt god revisorsred i Sverige och har i övrigt fullgjort vårt yrkesetiska ansvar enligt dessa krav.

Vi anser att de revisionsbevis vi har inhämtat är tillräckliga och ändamålsenliga som grund för våra uttalanden.

### Styrelsens och verkställande direktörens ansvar

Det är styrelsen som har ansvaret för förslaget till dispositioner beträffande bolagets vinst eller förlust. Vid förslag till utdelning innefattar detta bland annat en bedömning av om utdelningen är försvarlig med hänsyn till de krav som bolagets och koncernens verksamhetsart, omfattning och risker ställer på storleken av bolagets och koncernens

egna kapital, konsolideringsbehov, likviditet och ställning i övrigt.

Styrelsen ansvarar för bolagets organisation och förvaltningen av bolagets angelägenheter. Detta innefattar bland annat att fortlöpande bedöma bolagets och koncernens ekonomiska situation och att tillse att bolagets organisation är utformad så att bokföringen, medelsförvaltningen och bolagets ekonomiska angelägenheter i övrigt kontrolleras på ett betryggande sätt. Verkställande direktören ska sköta den löpande förvaltningen enligt styrelsens riktlinjer och anvisningar och bland annat vidta de åtgärder som är nödvändiga för att bolagets bokföring ska fullgöras i överensstämmelse med lag och för att medelsförvaltningen ska skötas på ett betryggande sätt.

### Revisorns ansvar

Vårt mål beträffande revisionen av förvaltningen, och därmed vårt uttalande om ansvarsfrihet, är att inhämta revisionsbevis för att med en rimlig grad av säkerhet kunna bedöma om någon styrelseledamot eller verkställande direktören i något väsentligt avseende:

- företagit någon åtgärd eller gjort sig skyldig till någon försummelse som kan föranleda ersättningskyldighet mot bolaget, eller
- på något annat sätt handlat i strid med aktiebolagslagen, årsredovisningslagen eller bolagsordningen.


Vårt mål beträffande revisionen av förslaget till dispositioner Vårt mål beträffande revisionen av förslaget till dispositioner av bolagets vinst eller förlust, och därmed vårt uttalande om detta, är att med rimlig grad av säkerhet bedöma om förslaget är förenligt med aktiebolagslagen.

Rimlig säkerhet är en hög grad av säkerhet, men ingen garanti för att en revision som utförs enligt god revisionsred i Sverige alltid kommer att upptäcka åtgärder eller försummelser som kan föranleda ersättningskyldighet mot bolaget, eller att ett förslag till dispositioner av bolagets vinst eller förlust inte är förenligt med aktiebolagslagen.

Som en del av en revision enligt god revisionsred i Sverige använder vi professionellt omdöme och har en professionellt skeptisk inställning under hela revisionen. Granskningen av förvaltningen och förslaget till dispositioner av bolagets vinst eller förlust grundar sig främst på revisionen av räkenskaperna. Vilka tillkommande granskningsåtgärder som utförs baseras på vår professionella bedömning med utgångspunkt i risk och väsentlighet. Det innebär att vi fokuserar granskningen på sådana åtgärder, områden och förhållanden som är väsentliga för verksamheten och där avsteg och överträdelser skulle ha särskild betydelse för bolagets situation. Vi går igenom och prövar fattade beslut, beslutsunderlag, vidtagna åtgärder och andra förhållanden som är relevanta för vårt uttalande om ansvarsfrihet. Som underlag för vårt uttalande om styrelsens förslag till dispositioner beträffande bolagets vinst eller förlust har vi granskat om förslaget är förenligt med aktiebolagslagen.

Göteborg den 21 maj 2021  
BDO Göteborg AB

Lennart Persson  
Auktoriserad revisor



## FÖRSIKTIGHETSÅTGÄRDER MED ANLEDNING AB COVID-19 (CORONAVIRUSET)

Med anledning av spridningen av det nya coronaviruset har Bolaget beslutat att vidta ett antal försiktighets- och riskminimeringsåtgärder vid genomförandet av årsstämman:

- ▶ Inregistrering sker från kl 09.45 och aktieägare som anländer tidigare ombeds vänligen vänta utomhus.
- ▶ Ingen förtäring kommer att erbjudas före, under och efter årsstämman.
- ▶ VD-anförandet kommer att kortas ned väsentligt vid årsstämman. Vid frågor ombeds aktieägare kontakta VD via epost: [info@oboyase.se](mailto:info@oboyase.se).
- ▶ Antalet närvarande styrelseledamöter samt medlemmar i koncernledningen kommer att begränsas.
- ▶ Endast registrerade aktieägare eller ombud får delta på årsstämman, vilket innebär att alla externa gäster, inklusive media och andra intressenter, inte kommer tillåtas delta.
- ▶ Antalet närvarande aktieägare kommer att begränsas till 50 aktieägare till följd av myndigheternas beslut om allmänna och offentliga sammankomster med fler än 50 deltagare.

Aktieägare som upplever sjukdomssymptom, om än milda, eller tillhör en riskgrupp förväntas avstå från deltagande och kan rösta via ombud enligt nedan beskrivet. Aktieägare och ombud ombeds vara extra uppmärksamma för att undvika smittspridning. Bolaget följer utvecklingen av risken för smittspridning mycket noggrant och ber aktieägarna såväl ombud som avser att delta på årsstämman att hålla sig uppdaterade kring eventuella ytterligare förändringar och åtgärder.

Genom att vidta dessa försiktighetsåtgärder hoppas Bolaget att årsstämman kommer kunna äga rum. Begränsningar för sammankomster i Sverige fortsätter emellertid att utvecklas och det går inte idag att säkerställa att årsstämman den 22 juni 2021 kommer kunna hållas. Bolaget övervakar situationen noga och kommer att gå ut med information om ytterligare åtgärder måste vidtas.



# ÅRSSTÄMMA

Årsstämman äger rum tisdagen den 22 juni 2021 kl. 10.00 i Oboyas lokaler på Flöjelbergsgatan 20C i Mölndal.

## ANMÄLAN

Aktieägare som önskar delta på årsstämman ska dels vara införd i den av Euroclear Sweden AB förda aktieboken senast måndagen den 14 juni 2021, dels göra anmälan till bolaget per post under adress Oboya Horticulture Industries AB, Flöjelbergsgatan 20 C, 431 37 Mölndal, genom e-mail till [info@oboyase.se](mailto:info@oboyase.se) senast kl. 12.00 onsdagen den 16 juni 2021. Vid anmälan ska namn, personnummer/organisationsnummer, adress, telefonnummer samt registrerat aktieinnehav uppges. Aktieägare som företräds genom ombud ska utfärda fullmakt för ombudet. Fullmakten bör i god tid före stämman insändas till bolaget på ovanstående adress.

Om fullmakten utfärdats av juridisk person ska bestyrkt kopia av registreringsbevis för den juridiska personen bifogas. Aktieägare som har sina aktier förvaltarregistrerade måste tillfälligt låta omregistrera aktierna i eget namn för att äga rätt att delta i stämman. Sådan registrering ska vara verkställd hos Euroclear Sweden AB onsdagen den 16 juni 2021. Det innebär att aktieägaren i god tid före denna dag måste underrätta förvaltaren härom.

## UTDELNING

Styrelsen föreslår att ingen utdelning lämnas för verksamhetsåret 2020.

# KONTAKTUPPGIFTER

BOLAGEN I OBOYA HORTICULTURE-KONCERNEN

## MODERBOLAG

### Oboya Horticulture Industries AB

Flöjelbergsgatan 20 C  
431 37 Mölndal  
SWEDEN

info@oboya.com

[www.oboya.se](http://www.oboya.se)

## DOTTERBOLAG

### Oboya Horti Supplies AB

Flöjelbergsgatan 20 C  
431 37 Mölndal  
SWEDEN

info@oboya.com

### Oboya Horticulture Poland Sp.z o.o.

Ul.Sosnowa 7  
44 203 Rybnik  
POLAND

Tel.+48-(0)730 933 305  
office@oboya.pl

### Oboya Horticulture Industries Hong Kong Ltd

20/F, Hang Bong Comm Ctr,  
Shanghai road 28  
Jordan  
HONGKONG, CHINA

Tel. +86-(0)532 88 13 8559  
Fax. +86-(0)532 8813 8586  
info@oboya.cc

### Qingdao Oboya Commerce and Trade. Ltd

2/F , Shanghai road No 17.  
Qingdao free trade zone  
266 400 Qingdao  
CHINA

Tel.+86-(0)532 8813 8559  
Fax.+86-(0)532 8813 8586  
info@oboya.cc

### Oboya Japan Ltd

20/F, Hang Bong Comm Ctr,  
Shanghai road 28  
Jordan  
HONG KONG, CHINA

Tel. +86-(0)532 8813 8559  
Fax. +86-(0)532 8813 8586  
info@oboya.cc

### Qingdao Oboya Salome Packaging Co. Ltd

Nr 45 Haibin road,  
Haibin Industrial Park, Jiaonan  
Qingdao  
CHINA

Tel. +86-(0)532 8813 8559  
Fax. +86-(0)532 8813 8586  
info@oboya.cc

### Qingdao Oboya Metal Products co. Ltd

Nr 45 Haibin road,  
Haibin Industrial Park, Jiaonan  
Qingdao  
CHINA

Tel. +86-(0)532 8813 8559  
Fax. +86-(0)532 8813 8586  
info@oboya.cc

### Oboya Africa Ltd

Bellaway Industrial Park, Godown 2  
1176-00521 Nairobi  
KENYA

Tel.+254 737 307737  
info@oboya.co.ke

### COFA Plastics AB

Vickerkullavägen 6, port 2  
591 45 Motala  
SWEDEN

Tel: 08-771 00 30  
[www.cofa.se](http://www.cofa.se)





# ADDING VALUE TO YOUR CULTIVATION

PACKAGING • TROLLEY-DISPLAY • EQUIPMENT • POTS • LABELS • SUBSTRATES



**Oboya Horticulture Industries AB**

Flöjelbergsgatan 20 C • 431 37 MÖLNDAL  
info@ooya.se • www.ooya.se