




**PONSSE**



**20  
26**



**OSAVUOSIKATSAUS  
1.1.–31.3.2026**



**Tammi-maaliskuu:**

- Saadut tilaukset olivat 193,3 (184,5) miljoonaa euroa.
  - Tilaukset olivat 167,9 (187,7) miljoonaa euroa katsauskauden lopussa.
  - Liikevaihto oli 166,8 (185,4) miljoonaa euroa.
  - Liikevoitto oli 1,5 (13,2) miljoonaa euroa ja liikevoittoprosentti oli 0,9 (7,1).
  - Tilikauden tulos oli 2,5 (14,4) miljoonaa euroa.
  - Osakekohtainen tulos oli 0,09 (0,51) euroa.
- 
- Liiketoiminnan rahavirta oli 7,7 (15,9) miljoonaa euroa.
  - Omavaraisuusaste oli 62,4 (60,7) prosenttia katsauskauden lopussa.

**Tulosohjeistus vuodelle 2026 muuttumaton:**

**Yhtiön euromääräisen liikevoiton arvioidaan olevan vuonna 2026 samalla tasolla kuin vuonna 2025 (41,6 miljoonaa euroa).**

## AVAINLUVUT

	1-3/2026	1-3/2025	Muutos	1-12/2025
Saadut tilaukset (MEUR)	193,3	184,5	4,8 %	702,7
Tilauskanta (MEUR)	167,9	187,7	-10,5 %	141,4
Liikevaihto (MEUR)	166,8	185,4	-10,1 %	749,9
Liikevoitto (MEUR)	1,5	13,2	-88,6 %	41,6
Liikevoitto (%)	0,9	7,1		5,6
Tulos ennen veroja (MEUR)	3,0	15,0	-80,0 %	40,0
Laimennettu ja laimentamaton tulos/osake (EUR)	0,09	0,51	-82,4 %	1,09
Tutkimus- ja kehityskulut (MEUR)	6,0	6,2	-3,2 %	26,6
Investoinnit käyttöomaisuuteen (MEUR)	5,1	4,9	4,1 %	22,7
Oma pääoma/osake (EUR)	12,17	12,08	0,7 %	12,08
Korollinen nettovelka (MEUR)	18,6	-6,7	> -100,0 %	20,5
Nettovelkaantumisaste (%)	5,5	-2,0		6,1
Omavaraisuusaste (%)	62,4	60,7		59,5
Liiketoiminnan rahavirta (MEUR)	7,7	15,9	-51,6 %	23,3
Henkilöstö keskimäärin	2 014	2 035	-1,0 %	2 083

Avainlukujen laskentakaavat on esitetty sivulla Tunnuslukujen laskentakaavat.



# TOIMITUSJOHTAJA JUHO NUMMELA:

Metsäkonemarkkina osoitti alkuvuonna piristymisen merkkejä. Markkinakehitystä varjostivat yhä geopoliittinen epävarmuus ja kauppapolitiittiset jännitteet, mutta tästä huolimatta metsäkonekauppa kehittyi vahvasti ensimmäisen neljänneksen aikana. Tilausvirta ylitti hieman vertailukauden hyvän tason, ja saadut tilaukset olivat 193,3 miljoonaa euroa. Yhtiön tilauskanta oli katsauskauden lopussa 167,9 (187,7) miljoonaa euroa.

Ponssin uusien metsäkoneiden myynti kehittyi katsauskaudella hyvin erityisesti Ruotsissa, mutta myös Keski-Euroopassa ja Latinalaisessa Amerikassa. Suomen markkina oli sen sijaan haastava metsäteollisuuden tiukan suhdannetilanteen, poikkeuksellisen aikaisen kevään sekä kelirikon vuoksi. Pohjois-Amerikassa myynti kehittyi tilanteeseen nähden odotettua paremmin, ja myös Kanadan markkinalla nähtiin piristymisen merkkejä. Epävarmuus jatkui kuitenkin merkittävänä ja aiheutti viiveitä asiakkaiden investointipäätöksiin.

Ensimmäinen neljännes oli operatiivisesti haastava. Tehdas toimi alkuvuoden heikon tilauskannan vuoksi vajaalla kapasiteetilla viikolle 10 saakka, mikä heijastui uusien koneiden laskutukseen. Yhtiön liikevaihto laski noin 10 prosenttia edellisvuodesta ja oli katsauskaudella 166,8 (185,4) miljoonaa euroa. Sekä uusien että vaihtokoneiden laskutus jäi vertailukautta pienemmäksi, kun taas huoltopalveluiden liikevaihto säilyi edellisvuoden tasolla. Ponssin teknologiayhtiön Epecin liikevaihto kasvoi katsauskaudella merkittävästi.

Kannattavuus jäi matalaksi alhaisemman liikevaihdon seurauksena. Kustannuskurissa onnistuttiin, eikä liiketoiminnan kulurakenne kasvanut katsauskaudella. Suhteellinen kannattavuus oli 0,9 (7,1) prosenttia.

Katsauskauden rahavirta oli 7,7 (15,9) miljoonaa euroa. Markkinatilanteen haastavuus näkyi edelleen vaihtokonemyynnissä, eikä nykyinen myyntitaso vielä riittänyt kääntämään varastotasoa laskuun. Yhtiön vakavaraisuus pysyi erittäin vahvana, ja Ponssin omavaraisuusaste kehittyi suotuisasti.

Brasilian tilanne kehittyi myönteiseen suuntaan. Haastava Full Service -sopimus päättyi selvästi ennakoitua aiemmin toisen neljänneksen aikana. Ponsse on hoitanut sopimusveloitteensa koko sopimuskauden ajan vastuullisesti, ja sopimuksen



alasajo toteutetaan yhteisymmärryksessä asiakkaan kanssa. Sopimuksen vuoksi tehdyt varaukset osoittautuivat riittäviksi.

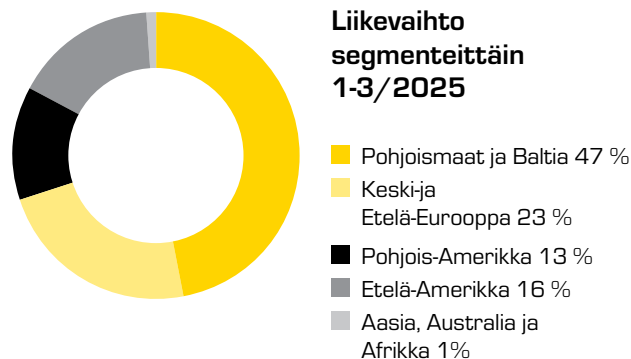
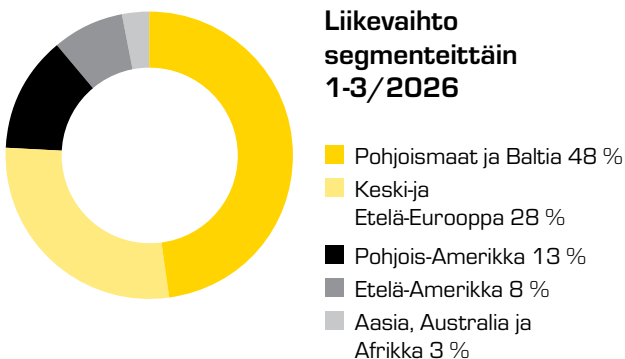
Alkuvuoden vahva tilausvirta kasvatti yhtiön tilauskantaa, ja tehdas siirtyi kahteen vuoroon sekä viisipäiväiseen työviikkoon viikolla 11. Tehtaan kapasiteetin käyttö on toistaiseksi normaalilla tasolla. Myynti on kehittynyt tilanteeseen nähden erinomaisesti, ja toiminnan vire on selvästi vahva koko organisaatiossa.

Olemme palvelleet puunkorjuun ammattilaisia jo vuodesta 1970. Viime vuonna juhlimme Ponssin 55-vuotista taivalta lukuisissa eri tapahtumissa eri puolilla maailmaa, ja tänä vuonna meillä on ilo juhlistaa tasavuosia myös Britanniassa – 30 vuotta – ja Tanskassa – 20 vuotta. Kuluvan vuoden aikana kohtaamme asiakkaitamme laajasti kansainvälisillä messuilla ja metsäalan tapahtumissa, joissa esittelemme myös uusia ratkaisuja ja tuoteominaisuuksia. Näissä kohtaamisissa olemme lähellä paikallista asiakaskuntaa ja pääsemme kuulemaan heidän näkemyksiään ja palautettaan – jotta voimme jatkossakin kehittää ja valmistaa maailman parhaita metsäkoneita.

## LIKEVAIHTO

Konsernin liikevaihdoksi muodostui katsauskauden aikana 166,8 (185,4) miljoonaa euroa, joka on 10,1 prosenttia vähemmän kuin vertailukaudella. Kansainvälisten liiketoimintojen osuus kokonaisliikevaihdosta oli 72,6 (75,2) prosenttia.

Liikevaihto (MEUR)	1-3/2026	1-3/2025	Muutos
Konsernin liikevaihto yhteensä	166,8	185,4	-10,1 %
<b>Liikevaihto segmenteittäin</b>			
Pohjoismaat ja Baltia	79,4	86,6	-8,3 %
Keski- ja Etelä-Eurooppa	46,6	42,2	10,4 %
Pohjois-Amerikka	22,5	24,3	-7,4 %
Etelä-Amerikka	13,4	29,4	-54,4 %
Aasia, Australia ja Afrikka	4,9	3,0	63,9 %
Liikevaihto yhteensä	166,8	185,4	-10,1 %



## TULOSKEHITYS

Liikevoitto oli 1,5 (13,2) miljoonaa euroa. Liikevoiton osuus liikevaihdosta oli katsauskaudella 0,9 (7,1) prosenttia. Brasilian Full Service -sopimuksella ei ollut tulosvaikutusta katsauskaudella. Tappiollista sopimusta varten konsernin taseessa on 5,5 miljoonan euron varaus. Vertailukaudella Brasilian Full Service -sopimuksen tulosvaikutus varauksen muutos huomioiden oli -2,6 miljoonaa euroa. Sopimus on määräaikainen ja päättyy vuoden 2026 aikana.

Konsernin sijoitetun pääoman tuotto (ROCE) oli 3,7 (15,7) prosenttia.

Henkilöstökulut olivat katsauskauden aikana 31,4 (29,7) miljoonaa euroa. Liiketoiminnan muut kulut olivat 20,6 (21,8)

miljoonaa euroa. Brasilian tytäryhtiön tappiollisen Full Service -sopimuksen varauksen kuluvaikutus sisältyy liiketoiminnan muihin kuluihin. Rahoitustuotot ja -kulut olivat nettomääräisesti 1,4 (1,8) miljoonaa euroa. Rahoituseriini on kirjattu valuuttakurssien muutoksista aiheutuneet kurssivoitot ja -tappiot, joiden nettovaikutus katsauskauden aikana oli 1,9 (2,2) miljoonaa euroa. Koronvaihtosopimuksista on kirjattu katsauskaudella tulosvaikutteisia arvostustuottoja 0,2 miljoonaa euroa.

Katsauskauden tulokseksi muodostui 2,5 (14,4) miljoonaa euroa. Laimennettu ja laimentamaton osakekohtainen tulos (EPS) oli 0,09 (0,51) euroa.

Liikevoitto (MEUR)	1-3/2026	1-3/2025	Muutos
Konsernin liikevoitto yhteensä	1,5	13,2	-88,6 %

## TASE JA RAHOITUS

Konsernitaseen loppusumma oli katsauskauden päättyessä 548,9 (561,2) miljoonaa euroa. Vaihto-omaisuuden arvo oli 244,2 (222,8) miljoonaa euroa. Myyntisaamisia oli 58,8 (51,4) miljoonaa euroa sekä likvidejä rahavaroja 50,8 (78,0) miljoonaa euroa. Ponsse Venäjän tytäryhtiön OOO Ponsse osakekannan myynnistä johtuvan 3 miljoonaa euron saamisen maksujärjestelyihin liittyviä käytäntöjä selvitetään edelleen yhteistyössä viranomaisten ja rahoituslaitosten kanssa. Kyseinen erä on esitetty lyhytaikaisena saamisena.

Konsernin oman pääoman määrä oli 340,8 (338,4) miljoonaa euroa ja emoyhtiön oma pääoma (FAS) oli 306,9 (304,6) miljoonaa euroa. Rahoitusvelkojen määrä oli 69,4 (71,2) miljoonaa euroa.

Yhtiö on varmistanut likviditeettiään rahoituslimiittisopimuksilla ja yritystodistusohjelmilla. Konsernin lainat rahoituslaitoksilta ovat vakuudettomia lainoja ilman rahoituskovenantteja. Konsernin nettovelat olivat 18,6 (-6,7) miljoonaa euroa ja nettovelkaantumisaste (net gearing) 5,5 (-2,0) prosenttia. Omavaraisuusaste oli katsauskauden päättyessä 62,4 (60,7) prosenttia.

Liiketoiminnan rahavirta oli 7,7 (15,9) miljoonaa euroa. Investointien rahavirta oli -4,8 (-4,9) miljoonaa euroa.

## SAADUT TILAUKSET JA TILAUSKANTA

Uusia tilauksia saatiin katsauskauden aikana 193,3 (184,5) miljoonan euron arvosta ja tilauskanta oli katsauskauden päättyessä 167,9 (187,7) miljoonaa euroa.

Saadut tilaukset (MEUR)	1-3/2026	1-3/2025	Muutos
Saadut tilaukset	193,3	184,5	4,8 %

Tilaukanta (MEUR)	31.3.2026	31.3.2025	Muutos
Tilaukanta	167,9	187,7	-10,5 %

## JAKELUVERKOSTO

Myynti- ja huoltopalveluihin keskittyvä organisaatio jakautuu viiteen markkina-alueeseen: Pohjoismaat ja Baltia; Keski- ja Etelä-Eurooppa; Etelä-Amerikka; Pohjois-Amerikka sekä Aasia, Australia ja Afrikka.

## TUOTEKEHITYS JA INVESTOINNIT

Konsernin tuotekehitysmenot olivat katsauskaudella yhteensä 6,0 (6,2) miljoonaa euroa, joista aktivoitiin 1,2 (1,7) miljoonaa euroa.

Käyttöomaisuusinvestointien määrä oli 5,1 (4,9) miljoonaa euroa. Ne koostuivat tuotekehityssuorityötoimien lisäksi rakennusinvestoinneista ja tavanomaisista koneiden ja laitteiden investoinneista.

## HENKILÖSTÖ

Konsernin palveluksessa oli katsauskauden aikana keskimäärin 2 014 (2 035) henkilöä. Katsauskauden päättyessä konsernin palveluksessa oli 1 973 (2 035) henkilöä.

## OSAKEPOHJAISET KANNUSTINJÄRJESTELMÄT

Ponsse Oyj:n hallitus päätti ja yhtiö tiedotti 16.2.2026 uusista perustettavista suoriteperusteisista lisäosakejärjestelmistä 2026-2030 konsernin toimitusjohtajalle ja avainhenkilöille.

Järjestelmät ovat jatkoa suoriteperusteisille lisäosakejärjestelmille 2023-2027.

### Toimitusjohtajan osakepohjainen kannustinjärjestelmä

Toimitusjohtajan järjestelmässä on voimassa seuraavat aikaisempina tilikausina päätetyt ansaintajaksot: 2024-2026 ja 2025-2027. Näiden ohjelmien kuluvaikutus katsauskaudella on ollut 0,1 miljoonaa euroa.

Toimitusjohtajan uudessa suoriteperusteisessa lisäosakejärjestelmässä 2026–2030 on kolme (3) ansaintajaksoa, jotka kattavat tilikaudet 2026–2028, 2027–2029 ja 2028–2030. Järjestelmässä on mahdollista ansaita lisäosakepalkkio ja suoriteperusteinen lisäosakepalkkio. Ansaintajakson 2026–2028 suoriteperusteiset palkkiot perustuvat konsernin liikevoiton, konsernin käyttöpääoman ja Scope 3 -kasvihuonekaasupäästöjen kehitykseen. Ansaintakriteereille asetettujen tavoitteiden saavuttaminen määrittelee toimitusjohtajalle maksettavan suoriteperusteisen lisäosakepalkkion lopullisen osuuden enimmäispalkkiosta. Suoriteperusteiset lisäosakepalkkiot maksetaan kunkin ansaintajakson päättymisen jälkeen, ansaintajakson 2026–2028 osalta toukokuun 2029 loppuun mennessä.

Ansaintajaksolta 2026–2028 maksettavat bruttopalkkiot ovat tämänhetkellä osakekurssilla laskettuna arviolta yhteensä enintään 50 000 Ponsse Oyj:n osaketta.

### Avainhenkilöiden osakepohjainen kannustinjärjestelmä

Avainhenkilöiden osakepohjaisessa kannustinjärjestelmässä on voimassa seuraavat aikaisempina tilikausina päätetyt ansaintajakso: 2024-2026 ja 2025-2027. Katsauskaudella ansaintajaksojen 2023-2025, 2024-2026 ja 2025-2027 osakepohjaisiin kannustinjärjestelmiin liittyviä kuluja oli yhteensä 0,1 miljoonaa euroa.

Suoriteperusteisessa lisäosakejärjestelmässä 2026–2030 on kolme (3) ansaintajaksoa, jotka kattavat tilikaudet 2026–2028, 2027–2029 ja 2028–2030. Järjestelmässä on mahdollista ansaita lisäosakepalkkio ja suoriteperusteinen lisäosakepalkkio.

Ansaintajakson 2026–2028 suoriteperusteiset palkkiot perustuvat konsernin liikevoiton, käyttöpääoman ja Scope 3 -kasvihuonekaasupäästöjen kehitykseen. Ansaintakriteereille asetettujen tavoitteiden saavuttaminen määrittelee osallistujille maksettavan suoriteperusteisen lisäosakepalkkion lopullisen osuuden enimmäispalkkiosta. Suoriteperusteiset lisäosakepalkkiot maksetaan kunkin ansaintajakson päättymisen jälkeen, ansaintajakson 2026–2028 osalta toukokuun 2029 loppuun mennessä.

Järjestelmän kohderyhmään kuuluu noin 120 henkilöä, mukaan lukien johtoryhmän jäsenet lukuun ottamatta toimitusjohtajaa. Ansaintajaksolta 2026–2028 maksettavat nettopalkkiot ovat tämänhetkellä osakekurssilla laskettuna arviolta yhteensä enintään 78 000 Ponsse Oyj:n osaketta. Lisäksi yhtiö maksaa palkkiosta osallistujille aiheutuvat verot ja sosiaalivakuutusmaksut palkkion maksun yhteydessä. Osakkeiden lopullinen määrä riippuu osallistujien hankkimien osakkeiden määrästä ja ansaintakriteereille asetettujen tavoitteiden saavuttamisesta. Jos osallistujan työ- tai johtajasopimus päättyy ennen palkkion maksamista, palkkiota ei pääsääntöisesti makseta.

### OSAKKEET

Yhtiön rekisteröity osakepääoma koostuu 28 000 000 osakkeesta. Osakkeiden vaihto ajalla 1.1.–31.3.2026 oli 221 822 kappaletta, joka on 0,79 prosenttia osakkeiden kokonaismäärästä. Vaihdon arvo oli 5,5 miljoonaa euroa. Katsauskauden alin kurssi oli 21,00 euroa osakkeelta ja ylin 27,40 euroa osakkeelta.

Katsauskauden päätöskurssi oli 22,40 euroa osakkeelta ja koko osakekannan markkina-arvo 627,2 miljoonaa euroa.

Katsauskauden päättyessä yhtiöllä oli hallussaan 5 366 omaa osaketta.

### YHTIÖKOKOUS VUONNA 2026

Ponsse Oyj:n varsinainen yhtiökokous pidettiin 8.4.2026. Yhtiökokouksen päätöksistä on annettu erillinen tiedote

8.4.2026. Yhtiökokous vahvisti konsernitiilin päätöksen ja emoyhtiön tilin päätöksen tilikaudelta 1.1.2025 – 31.12.2025 ja myönsi vastuuvapauden hallituksen jäsenille ja toimitusjohtajalle. Yhtiökokous päätti, että tilikaudelta 1.1.2025 – 31.12.2025 jaetaan osinkoa 0,55 euroa osakkeelta. Yhtiökokous päätti, että konsernin palveluksessa olevalle henkilöstölle maksetaan voittopalkkiota tilikaudelta 2025 enintään 100 euroa per henkilö per työssäolokuukausi. Yhtiökokous hyväksyi yhtiön toimielinten palkitsemisraportin tilikaudelta 2025.

Yhtiökokous vahvisti hallituksen jäsenten lukumääräksi kahdeksan (8). Hallituksen jäseniksi valittiin uudelleen Jarmo Vidgren, Mammu Kaario, Terhi Koipijärvi, Matti Kylävainio, Ilpo Marjamaa, Juha Vanhainen ja Juha Vidgren sekä uutena jäsenenä Sanna Otava toimikaudeksi, joka alkaa yhtiökokouksen 8.4.2026 päättyessä ja päättyy valintaa seuraavan varsinaisen yhtiökokouksen päättyessä. Hallitus päätti yhtiökokouksen jälkeen välittömästi pidetyssä järjestäytymiskokouksessaan valita Jarmo Vidgrenin hallituksen puheenjohtajaksi ja Mammu Kaarion hallituksen varapuheenjohtajaksi. Yhtiökokous vahvisti hallituksen puheenjohtajan vuosipalkkioksi 48 000 euroa, hallituksen varapuheenjohtajan palkkioksi 45 000 euroa ja muiden jäsenten palkkioksi 38 000 euroa vuodessa. Matkakustannukset korvataan yhtiön matkustuskäytännön mukaisesti.

Yhtiön varsinaiseksi tilintarkastajaksi ja kestävyysraportointin varmentajaksi valittiin tilintarkastusyhteisö, kestävyysraportointiyhteisö PricewaterhouseCoopers Oy, joka on ilmoittanut, että yhtiön tilintarkastuksesta päävastuullisena tilintarkastajana sekä päävastuullisena kestävyysraportointitarkastajana toimii KHT, KRT Markku Katajisto. Tilintarkastajalle ja kestävyysraportointin varmentajalle maksetaan palkkio yhtiön hyväksymän kohtuullisen laskun mukaan.

Yhtiökokous päätti valtuuttaa hallituksen päättämään enintään 250 000 oman osakkeen hankkimisesta yhdessä tai useammassa erässä, mikä vastaa noin 0,89 prosenttia yhtiön kaikista osakkeista. Valtuutus on voimassa seuraavan varsinaisen yhtiökokouksen päättymiseen saakka, kuitenkin enintään 30.6.2027 saakka.

Yhtiökokous päätti valtuuttaa hallituksen päättämään osakeannista sekä osakeyhtiölain 10 luvun 1 §:ssä tarkoitettujen optio-oikeuksien ja muiden osakkeisiin oikeuttavien erityisten oikeuksien antamisesta. Valtuutuksen perusteella voidaan antaa enintään 250 000 osaketta (mukaan lukien erityisten oikeuksien perusteella annettavat osakkeet), yhdessä tai useammassa erässä, mikä vastaa noin 0,89 prosenttia yhtiön kaikista osakkeista. Valtuutus on voimassa seuraavan varsinaisen yhtiökokouksen päättymiseen saakka, kuitenkin enintään 30.6.2027 saakka.

## VASTUULLISUUS

Ponsse on määritellyt yhtiön liiketoiminnan kannalta keskeisimmät vastuullisuustavoitteet, joiden toteutumista edistetään vuosittaisilla toimintokohtaisilla tavoitteilla ja toimenpiteillä osana yhtiön strategiaprosessia. Ponsse haluaa edistää ihmisten hyvinvointia, innovoida kestäviä ja luontoa kunnioittavia ratkaisuja, kehittää toimintaansa luontoympäristö huomioiden sekä olla luotettava kumppani, jolle yhteisöllisyys on voimavara.

Ponsse julkaisi ensimmäisen vuosineljänneksen aikana hallituksen toimintakertomukseen sisältyvän kestävyysraportin, joka on laadittu kirjanpitolain sekä EU:n kestävyysraportointistandardien (ESRS) ja kestävyysraportointidirektiivin (CSRD) vaatimusten mukaisesti. Kestävyysraportti on varmennettu ISAE 3000 - varmennustoimeksiantostandardin mukaisesti.

Ilmastoön liittyvä tavoite lisättiin alkuvuodesta osaksi hallinto-, johto- ja valvontaelinten sekä avainhenkilöiden palkitsemista, kun Ponsse Oyj:n hallitus päätti perustaa uudet suoriteperusteiset lisäosakejärjestelmät konsernin toimitusjohtajalle ja avainhenkilöille. Ansaintajakson 2026–2028 suoriteperusteiset palkkiot perustuvat konsernin liikevoiton, käyttö pääoman ja Scope 3 -kasvihuonekaasupäästöjen kehitykseen.

Ensimmäisen vuosineljänneksen aikana Ponsse toteutti yhdistetyn ilmasto- ja luontoriskien arvioinnin. Arviointi perustui soveltuvin osin TCFD- ja TNFD-viitekehyksiin ja toteutettiin skenaariopohjaisesti arvioimalla ilmasto- ja luontoon liittyviä riskejä kolmessa vaihtoehtoisessa kehityskulussa.

Lisäksi Ponsella toteutettiin kaksoisolennaisuusarvioinnin pohjaksi vastuullisuuden sidosryhmähaastattelut ja vastuullisuuskyselyt henkilöstölle, sopimushuoltajille ja jälleenmyyjille. Saatuja tuloksia hyödynnetään vastuullisuusstrategian ja siihen liittyvien toimenpiteiden määrittelyssä. Tavoitteena on varmistaa, että kaksoisolennaisuusarviointi ja sen pohjalta laadittava kestävyysraportti huomioi sidosryhmien näkemykset ja tukee olennaisten vaikutusten, riskien ja mahdollisuuksien tunnistamista.

Tuotteiden osalta Ponsse esitteli ensimmäisenä metsäko-nevalmistajana Opti Felling Assist -kaatoavustimen, jonka avulla voidaan varmistaa puun hallittu kaato. Kuljettajaa avustava älykäs toiminto parantaa kaatosahauksen tarkkuutta ja työturvallisuutta sekä pienentää laitteiston kulumista. Ratkaisu pohjautuu Ponssen Active Crane -puominhallintajärjestelmään.

## RISKIENHALLINTA

Riskienhallinta perustuu yhtiön arvoihin sekä strategiaan ja taloudellisiin tavoitteisiin. Riskienhallinnan tavoitteena on tukea yhtiön strategiassa määritettyjen tavoitteiden toteutumista sekä turvata yhtiön taloudellista kehitystä ja liiketoiminnan jatkuvuutta. Ponssen johto arvioi vuosittaisessa riskikartoituksessa

myös yhtiön liiketoimintaan vaikuttavat vastuullisuusriskit ja -mahdollisuudet. Näissä ovat korostuneet ilmastonmuutokseen, luonnon monimuotoisuuteen ja resurssitehokkuuteen liittyvät näkökulmat sekä digitalisaatio ja teknologiakehitys.

Riskienhallinnan tehtävänä on tunnistaa, arvioida ja seurata liiketoiminnassa esiintyviä riskejä, joilla voi olla vaikutusta yhtiön strategisten ja taloudellisten tavoitteiden toteutumiseen tai liiketoiminnan jatkuvuuteen. Tämän pohjalta tehdään päätökset tarvittavista toimenpiteistä, joilla riskejä ennaltaehkäistään ja havaittuihin riskeihin reagoidaan.

Riskienhallinta on osa normaalia, päivittäistä liiketoimintaa ja sisällytetty osaksi johtamisjärjestelmää. Riskienhallintaa ohjaa hallituksen hyväksymä riskienhallintapolitiikka.

Riskinä pidetään mitä tahansa tapahtumaa, joka vaarantaa yhtiön tavoitteiden toteutumisen tai uhkaa liiketoiminnan jatkuvuutta. Toisaalta riski voi olla myös positiivinen tapahtuma, jolloin riskiä käsitellään mahdollisuutena. Kukin riski arvioidaan sen vaikutuksen ja toteutumisen todennäköisyyden perusteella. Riskien hallintakeinoja ovat riskin välttäminen, pienentäminen ja siirtäminen. Lisäksi riskejä voidaan hallita kontrolloimalla ja minimoimalla niiden vaikutusta.

## LÄHIAJAN RISKIT JA NIIDEN HALLINTA

Ponssen lähiajan toimintaympäristöön liittyvät merkittävimmät riskit liittyvät maailmantalouden ja geopolittisen tilanteen epävarmuuteen, kauppapoliittisiin muutoksiin sekä talouskasvun vaimaamaan kehitykseen keskeisillä markkinoilla. Geopolittisten jännitteiden kiristyminen, tullit ja muut kaupan rajoitteet voivat vaikuttaa erityisesti vientimarkkinoihin, investointipäätöksiin ja toimitusketjujen toimivuuteen.

Ponssen liiketoiminta keskittyy tavaralajimenetelmään (CTL), jonka kysyntä liittyy metsäteollisuuden ja puuraaka-ainemarkkinoiden suhdannekehitykseen. Heikentyvä talouskehitys, rahoituksen saatavuus ja korkotason vaihtelut voivat vaikuttaa asiakkaiden investointihalukkuuteen erityisesti tietyillä markkina-alueilla. Yhtiö hallitsee markkinariskiä laajalla maantieteellisellä läsnäololla, vahvalla asiakaskunnalla sekä panostamalla palveluihin ja digitalisaatioon, jotka tukevat asiakkaita myös heikommassa markkinatilanteessa.

Kansainvälinen kauppapolitiikka ja muutokset vero ja tullilainsäädännössä voivat vaikuttaa Ponssen toimitusketjuihin ja kustannusrakenteeseen. Näitä riskejä hallitaan kehittämällä toimitusketjun resilienssiä, lisäämällä paikallista hankintaa, hyödyntämällä vaihtoehtoisia toimittajia sekä kehittämällä tuotannon ja logistiikan joustavuutta.

Strategian mukaiset panostukset digitaalisiin palveluihin, automaatioon ja uusiin teknologioihin sisältävät myös toteutus- ja kyberturvariskejä. Kyberuhkien lisääntyminen ja sääntelyn, kuten

Cyber Resilience Actin, vaatimukset voivat lisätä tietoturvaan ja järjestelmien toimintavarmuuteen liittyviä riskejä lisääntyvien resurssitarpeiden kautta. Ponsse kehittää kyberturvallisuuttaan systemaattisesti ja etenee kohti ISO 27001 -standardin mukaista toimintamallia varmistaakseen liiketoiminnan jatkuvuuden ja digitaalisten palveluiden luotettavuuden.

Yhtiön vahva rahoitusasema ja likviditeetti tukevat riskienhallintaa epävarmassa markkinaympäristössä. Ponsse seuraa rahoitus-, korko- ja valuuttariskejä aktiivisesti ja käyttää tarvittaessa rahoitusinstrumentteja riskien hallitsemiseksi. Emoyhtiö seuraa lisäksi myyntisaamisiin ja pitkäkestoisiin palvelusopimuksiin liittyviä riskejä osana normaalia taloudellista valvontaa.

## OIKEUDELLISET ASIAT

Ponssessa vastaan on vireillä joitakin tuotevastuuseen liittyviä oikeudenkäyntejä ja oikeudellisia vaateita Kanadassa ja Ranskassa. Brasiliassa on käynnissä sovintomenettely veroviranomaisten kanssa koskien aikaisempina vuosina tapahtunutta konsernin sisäisten ostovelkojen alaskirjaukseen liittyvää vero-kohtelua. Asiassa on saatu Ponsselle myönteinen ensimmäisen oikeusasteen päätös, josta verottaja on valittanut ja esittänyt siihen liittyvän vaatimuksen. Tapaukseen liittyen on kirjattu 5,2 miljoonan euron velka. Yhtiön johdon arvion mukaan näiden oikeusprosessien ja vaateiden lopputuloksella ei odoteta olevan olennaista vaikutusta Ponssin taloudelliseen asemaan, kun otetaan huomioon tehdyt kirjaukset, vakuutusurva ja esitetyt vastaperusteet.

## LÄHIAJAN NÄKYMÄT

Yhtiön euromääräisen liikevoiton arvioidaan olevan vuonna 2026 samalla tasolla kuin vuonna 2025 (41,6 miljoonaa euroa).

Taloudellinen epävarmuus jatkuu ja vaikuttaa sekä metsäteollisuuden lopputuotteiden että metsäkoneiden kysyntään. Kauppapoliittiset jännitteet, geopoliittinen tilanne ja rahoitusmarkkinoiden vaihtelut luovat haastavan toimintaympäristön, jossa kulukuri ja investointien harkittu mitoitus korostuvat.

Ponsse panostaa asiakassuhteisiin ja laadukkaaseen palveluun sekä jatkaa toiminnan tehostamista uuden toimintamallin mukaisesti. Investoinnit kohdistuvat valikoidusti tuotekehitykseen, digitaalisiin palveluihin sekä myynti- ja huoltopalveluverkoston vahvistamiseen. Vieremän tehdasta laajennetaan hitsaamon osalta, ja tuottavuutta parannetaan automatisoimalla hitsausta ja sisäistä logistiikkaa. Kulujen kehitystä seurataan tiiviisti ja markkinatilanteeseen reagoidaan tarvittaessa nopeasti.

Brasilian Full Service -sopimuksen mukaisten toimintojen alasajo etenee suunnitellusti, ja sopimukseen liittyvät veloitteet päättyvät toisen neljänneksen aikana.

## KATSAUSKAUDEN JÄLKEISET TAPAHTUMAT

Katsauskauden jälkeisiä tapahtumia, jotka edellyttäisivät tilikaudelta esitettävän tiedon oikaisemista tai lisätietojen esittämistä, ei ole tiedossa.

# PONSSE-KONSERNI

## KONSERNIN LAAJA TULOSLASKELMA (1 000 eur)

	1-3/2026	1-3/2025	1-12/2025
LIKEVAIHTO	166 783	185 426	749 874
Valmiiden ja keskeneräisten tuotteiden varastojen lisäys (+) tai vähennys (-)	606	1 182	16 190
Liiketoiminnan muut tuotot	1 747	3 642	7 591
Materiaalit ja palvelut	-107 214	-116 769	-490 804
Työsuhde-etuuksista aiheutuneet kulut	-31 351	-29 672	-120 355
Poistot	-8 436	-8 807	-35 200
Liiketoiminnan muut kulut	-20 599	-21 797	-85 664
LIKEVOITTO	1 536	13 205	41 632
Osuus osakkuusyritysten tuloksista	75	-28	-282
Rahoitustuotot ja -kulut	1 415	1 799	-1 356
TULOS ENNEN VEROJA	3 026	14 977	39 994
Tuloverot	-535	-611	-9 504
TILIKAUDEN TULOS	2 490	14 366	30 490
MUUT LAAJAN TULOKSEN ERÄT			
Ulkomaiseen yksikköön liittyvät muuntoerot	-162	-2 795	-6 183
TILIKAUDEN LAAJA TULOS YHTEENSÄ	2 329	11 571	24 307
Laimennettu ja laimentamaton tulos/osake			
	0,09	0,51	1,09

## KONSERNITASE (1 000 eur)

	31.3.2026	31.3.2025	31.12.2025
<b>VARAT</b>			
<b>PITKÄAIKAISET VARAT</b>			
Aineettomat hyödykkeet	40 909	46 549	42 917
Liiketoiminta	6 601	6 570	6 627
Aineelliset käyttöomaisuushyödykkeet	111 944	114 428	112 475
Sijoitukset	377	377	377
Osuudet osakkuusyrityksissä	664	894	639
Pitkäaikaiset saamiset	263	297	328
Laskennalliset verosaamiset	8 955	10 294	9 178
<b>PITKÄAIKAISET VARAT YHTEENSÄ</b>	<b>169 713</b>	<b>179 409</b>	<b>172 541</b>
<b>LYHYTAIKAISET VARAT</b>			
Vaihto-omaisuus	244 194	222 777	240 019
Myyntisaamiset	58 818	51 387	63 472
Tuloverosaaminen	2 407	3 159	8 519
Muut lyhytaikaiset saamiset	23 001	26 482	28 674
Rahavarat	50 774	77 958	58 149
<b>LYHYTAIKAISET VARAT YHTEENSÄ</b>	<b>379 194</b>	<b>381 763</b>	<b>398 833</b>
<b>VARAT YHTEENSÄ</b>	<b>548 908</b>	<b>561 172</b>	<b>571 374</b>
<b>OMA PÄÄOMA JA VELAT</b>			
<b>OMA PÄÄOMA</b>			
Osakepääoma	7 000	7 000	7 000
Muut rahastot	4 686	4 019	4 462
Muuntoerot	17 149	20 699	17 311
Omat osakkeet	-143	-540	-135
Kertyneet voittovarot	312 100	307 201	309 555
<b>EMOYHTIÖN OMISTAJILLE KUULUVA OMA PÄÄOMA</b>	<b>340 793</b>	<b>338 379</b>	<b>338 193</b>
<b>PITKÄAIKAISET VELAT</b>			
Rahoitusvelat	62 278	63 402	61 221
Laskennalliset verovelat	994	1 149	969
Muut pitkäaikaiset velat	5 233	5 146	5 232
<b>PITKÄAIKAISET VELAT YHTEENSÄ</b>	<b>68 504</b>	<b>69 697</b>	<b>67 422</b>
<b>LYHYTAIKAISET VELAT</b>			
Rahoitusvelat	7 129	7 810	17 477
Varaukset	11 596	20 488	12 552
Tilikauden verovelat	521	838	633
Ostovelat ja muut lyhytaikaiset velat	120 364	123 959	135 097
<b>LYHYTAIKAISET VELAT YHTEENSÄ</b>	<b>139 610</b>	<b>153 095</b>	<b>165 759</b>
<b>OMA PÄÄOMA JA VELAT YHTEENSÄ</b>	<b>548 908</b>	<b>561 172</b>	<b>571 374</b>

## RAHAVIRTALASKELMA (1 000 eur)

	1-3/2026	1-3/2025	1-12/2025
<b>LIKETOIMINNAN RAHAVIRTA</b>			
Tilikauden tulos	2 490	14 366	30 490
Oikaisut:			
Rahoitustuotot ja -kulut	-1 415	-1 799	1 356
Varausten muutos	-1 369	-1 742	-6 817
Osuus osakkuusyhtiön tuloksesta	-75	28	282
Poistot	8 436	8 807	35 200
Tuloverot	535	611	9 504
Muut oikaisut	-87	4 225	2 429
Rahavirta ennen käyttöpääoman muutosta	8 516	24 495	72 444
Käyttöpääoman muutos:			
Myyntisaamisten ja muiden saamisten muutos	10 720	-122	-15 385
Vaihto-omaisuuden muutos	-1 166	-4 056	-26 549
Ostovelkojen ja muiden velkojen muutos	-14 871	4 231	15 026
Saadut korot	74	91	1 214
Maksetut korot	-715	-1 159	-2 052
Muut rahoituserät	-642	-2 634	-2 731
Maksetut verot	5 758	-4 962	-18 691
LIKETOIMINNAN RAHAVIRTA (A)	7 673	15 884	23 276
<b>INVESTOINTIEN RAHAVIRTA</b>			
Investoinnit aineellisiin ja aineettomiin hyödykkeisiin	-5 055	-4 941	-22 678
Aineellisten ja aineettomien hyödykkeiden luovutustulot	277	35	199
INVESTOINTIEN RAHAVIRTA (B)	-4 778	-4 906	-22 479
<b>RAHOITUKSEN RAHAVIRTA</b>			
Lyhytaikaisten lainojen nostot	0	0	40 000
Lyhytaikaisten lainojen takaisinmaksut	-10 024	-15 140	-48 107
Vuokrasopimusvelkojen maksut	317	-1 390	-5 213
Maksetut osingot	0	0	-13 990
RAHOITUKSEN RAHAVIRTA (C)	-9 707	-16 530	-27 310
Rahavarojen muutos (A+B+C)	-6 811	-5 552	-26 513
Rahavarat 1.1.	58 149	83 590	83 590
Valuuttakurssimuutosten vaikutus	-564	-80	1 072
Rahavarat 31.3./31.12.	50 774	77 958	58 149

## LASKELMA KONSERNIN OMAN PÄÄOMAN MUUTOKSISTA (1 000 eur)

- A = Osakepääoma  
 B = Muut rahastot  
 C = Muuntoerot  
 D = Omat osakkeet  
 E = Kertyneet voittovarot  
 F = Oma pääoma yhteensä

## EMOYHTIÖN OMISTAJILLE KUULUVA OMA PÄÄOMA

	A	B	C	D	E	F
<b>OMA PÄÄOMA 1.1.2026</b>	<b>7 000</b>	<b>4 462</b>	<b>17 311</b>	<b>-135</b>	<b>309 555</b>	<b>338 193</b>
Laaja tulos:						
Tilikauden tulos					2 490	2 490
Muut laajan tuloksen erät:						
Muuntoerot			-162			-162
<b>Tilikauden laaja tulos yhteensä</b>			<b>-162</b>		<b>2 490</b>	<b>2 329</b>
Suorat kirjaukset voittovaroihin					55	55
Liiketoimet omistajien kanssa:						
Osakepalkkio-ohjelma		225				225
Osingonjako						
Omat osakkeet, muutos*				-8		-8
<b>Liiketoimet omistajien kanssa yhteensä</b>		<b>225</b>		<b>-8</b>		<b>216</b>
<b>OMA PÄÄOMA 31.3.2026</b>	<b>7 000</b>	<b>4 686</b>	<b>17 149</b>	<b>-143</b>	<b>312 100</b>	<b>340 793</b>
<b>OMA PÄÄOMA 1.1.2025</b>	<b>7 000</b>	<b>3 824</b>	<b>23 494</b>	<b>-47</b>	<b>292 922</b>	<b>327 193</b>
Laaja tulos:						
Tilikauden tulos					14 366	14 366
Muut laajan tuloksen erät:						
Muuntoerot			-2 795			-2 795
<b>Tilikauden laaja tulos yhteensä</b>			<b>-2 795</b>		<b>14 366</b>	<b>11 571</b>
Suorat kirjaukset voittovaroihin					-87	-87
Liiketoimet omistajien kanssa:						
Osakepalkkio-ohjelma		195				195
Osingonjako						
Omat osakkeet, muutos*				-492		-492
<b>Liiketoimet omistajien kanssa yhteensä</b>		<b>195</b>		<b>-492</b>		<b>-297</b>
<b>OMA PÄÄOMA 31.3.2025</b>	<b>7 000</b>	<b>4 019</b>	<b>20 699</b>	<b>-540</b>	<b>307 201</b>	<b>338 379</b>

\*Kannustinjärjestelmiä varten hankitut osakkeet

# ***OSAVUOSIKATSAUKSEN LIITETIEDOT***

Osavuositarkastus on laadittu IFRS-standardien kirjaamis- ja arvostusperiaatteita noudattaen, mutta sen laadinnassa ei ole noudatettu kaikkia IAS 34:n vaatimuksia. Osavuositarkastuksessa on noudatettu samoja laadintaperiaatteita kuin 31.12.2025 laaditussa vuositilinpäätöksessä lukuunottamatta 1.1.2026 voimaan tulleita IAS/IFRS standardi- ja tulkintamuutoksia. Näillä standardi- ja tulkintamuutoksilla ei ollut olennaista vaikutusta osavuositarkastukseen.

Tiedotteessa esitetyt luvut ovat tilintarkastamattomia.

Tiedotteessa esitetyt luvut ovat pyöristettyjä, jonka takia ne saattavat poiketa virallisessa tilinpäätöksessä esitetyistä.

Tämä tiedote sisältää tulevaisuuteen suuntautuneita lausumia, jotka perustuvat tällä hetkellä yhtiön johdon tiedossa oleviin oletuksiin sekä sen tämänhetkisiin päätöksiin ja suunnitelmiin. Vaikka johto uskoo, että tulevaisuuteen suuntautuneet oletukset ovat perusteltuja, mitään varmuutta ei ole siitä, että kyseiset oletukset osoittautuvat oikeiksi. Tämän vuoksi tulokset voivat poiketa merkittävästi tulevaisuuteen suuntautuneisiin lausumiin sisällyneistä oletuksista johtuen muun muassa muutoksista taloudessa, markkinoilla, kilpailusuhteissa, lainsäädännössä sekä valuuttakursseissa.

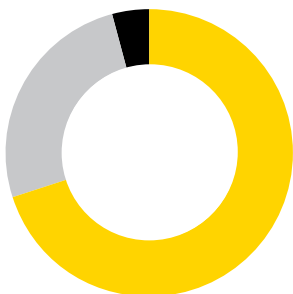
## SEGMENTTITIEDOT

Konsernin toimintasegmentit perustuvat markkina-aluejakoon ja ne on määritelty perustuen raportointiin, jota yhtiön ylin operatiivinen päätöksentekijä seuraa.

Toimintasegmentit 1-3/2026 (1 000 eur)	Pohjoismaat ja Baltia	Keski- ja Etelä-Eurooppa	Pohjois-Amerikka	Etelä-Amerikka	Aasia, Australia ja Afrikka	Yhteensä
Segmentin liikevaihto	114 418	47 792	23 144	14 186	4 946	204 487
Segmenttien väliset tuotot	-35 036	-1 177	-663	-789	-40	-37 704
LIKEVAIHTO ULKOPUOLISILTA ASIAKKAILTA	79 382	46 616	22 481	13 398	4 905	166 783
Segmentin liikevoitto	628	3 971	-956	-2 043	5	1 604
Kohdistamattomat erät						-68
LIKEVOITTO	628	3 971	-956	-2 043	5	1 536
POISTOT	6 924	357	289	847	20	8 436
TYÖSUHDE-ETUUKSISTA AIHEUTUNEET KULUT	23 825	1 982	2 069	3 372	104	31 351
<b>Toimintasegmentit 1-3/2025 (1 000 eur)</b>						
Segmentin liikevaihto	116 202	43 281	25 244	29 451	3 072	217 251
Segmenttien väliset tuotot	-29 644	-1 044	-959	-100	-79	-31 825
LIKEVAIHTO ULKOPUOLISILTA ASIAKKAILTA	86 558	42 238	24 285	29 351	2 994	185 426
Segmentin liikevoitto	2 784	3 583	1 591	5 419	-159	13 218
Kohdistamattomat erät						-12
LIKEVOITTO	2 784	3 583	1 591	5 419	-159	13 205
POISTOT	7 193	281	298	1 007	30	8 807
TYÖSUHDE-ETUUKSISTA AIHEUTUNEET KULUT	22 218	1 781	1 908	3 647	120	29 672

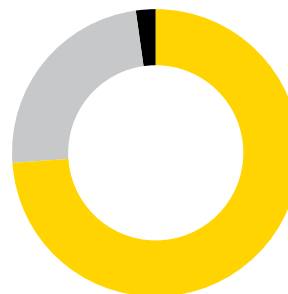
## LIIKEVAIHTO

Liikevaihdon jaottelu sopimustyyppin mukaan (1 000 eur)	1-3/2026	1-3/2025	Muutos
Konemyynti	116 705	136 688	-14,6 %
Huoltopalvelut	42 649	43 956	-3,0 %
Järjestelmäratkaisut	7 429	4 781	55,4 %
Yhteensä	166 783	185 425	-10,1 %



### Liikevaihto sopimustyypeittäin 1-3/2026

- Konemyynti 70 %
- Huoltopalvelut 26 %
- Järjestelmäratkaisut 4 %



### Liikevaihto sopimustyypeittäin 1-3/2025

- Konemyynti 74 %
- Huoltopalvelut 24 %
- Järjestelmäratkaisut 2 %

Täsmäytyslaskelmat (1 000 eur)	1-3/2026	1-3/2025	Muutos
<b>Liikevaihto</b>			
Raportoitavien segmenttien liikevaihto	204 487	217 251	-5,9 %
Segmenttien välisten tuottojen eliminointi	-37 704	-31 825	18,5 %
Konsernin liikevaihto yhteensä	166 783	185 426	-10,1 %
<b>Liikevoitto</b>			
Raportoitavien segmenttien tulos	1 604	13 218	-87,9 %
Segmenteille kohdistamattomat erät	-68	-12	> 100,0 %
Konsernin liikevoitto yhteensä	1 536	13 205	-88,4 %

## AINEELLISET KÄYTTÖMAISUUSHYÖDYKKEET

(1 000 eur)	1-3/2026	1-3/2025	1-12/2025
Kirjanpitoarvo 1.1.	112 475	116 183	116 183
Lisäykset	3 968	6 774	25 982
Vähennykset ja poistot	-5 163	-8 575	-28 360
Kurssiero	664	46	-1 330
Kirjanpitoarvo 31.3. / 31.12.	111 944	114 428	112 475

## VARAUKSET

(1 000 eur)	Takuuvaraus	Muut varaukset	Yhteensä
1.1.2026	6 125	6 427	12 552
Lisätyt varaukset	265	0	265
Perutut varaukset	-258	-1 387	-1 645
Kurssiero	0	423	423
31.3.2026	6 133	5 463	11 596

Muut varaukset -erään konserni on kirjannut varauksen Brasilian tytäryhtiön tekemän Full Service -sopimuksen perusteella, koska sopimuksen mukaisten veloitteiden täyttäminen aiheuttaa arvion mukaan menoja, jotka ylittävät sopimuksesta odotettavissa olevan taloudellisen hyödyn. Varauksen arvostamisessa on käytetty parasta arviota veloitteen täyttämisen aiheuttamista menoista raportointikauden päättymispäivänä.

## LÄHIPIIRITAPAHTUMAT

Konsernin lähipiiriin kuuluvat emoyritys sekä tytär- ja osakkuusyrietykset. Lähipiiriin luetaan myös merkittävät osakkeenomistajat, yhteisön avainhenkilöt, avainhenkilöiden ja määriteltyjen osakkeenomistajien läheiset perheenjäsenet sekä näiden henkilöiden vaikutuspiirissä olevat yhteisöt. Lähipiirin kanssa toteutuneet liiketoimet perustuvat yleisiin markkinaehtoihin ja markkinahintoihin.

## LEASINGVASTUUT

(1 000 eur)	31.3.2026	31.3.2025	31.12.2025
	2 058	1 991	1 941

## VASTUUSITOUUMUKSET

(1 000 eur)	31.3.2026	31.3.2025	31.12.2025
Takaukset muiden puolesta	0	2	274
Kiinteistöjen arvonlisäveron tarkistusvastuu	7 417	8 031	7 760
Muut vastuut	302	245	237
Yhteensä	7 719	8 278	8 271

# TUNNUSLUVUT

	31.3.2026	31.3.2025	31.12.2025
Laimennettu ja laimentamaton tulos/osake (EUR)	0,09	0,51	1,09
Oma pääoma/osake (EUR)	12,17	12,08	12,08
Korollinen nettovelka (MEUR)	18,6	-6,7	20,5
Nettovelkaantumisaste (%)	5,5	-2,0	6,1
Omavaraisuusaste (%)	62,4	60,7	59,5
Oman pääoman tuotto (ROE) (%)	2,9	17,3	9,2
Sijoitetun pääoman tuotto (ROCE) (%)	3,7	15,7	10,3
Maksuvalmius (current ratio)	2,8	2,6	2,5
Korollinen vieras pääoma (1 000 EUR)	69 407	71 212	78 698
Koroton vieras pääoma (1 000 EUR)	138 707	151 580	154 483

# TUNNUSLUKUJEN LASKENTAKAAVAT

## Saadut tilaukset

Tilikauden liikevaihto + tilauskannan muutos tilikauden aikana

## Tulos/osake (EPS)

Tilikauden voitto – määräysvallattomien osuus

---

Osakkeiden osakeantioikaistu lukumäärä keskimäärin tilikauden aikana

## Oma pääoma/osake

Oma pääoma

---

Tilinpäätöspäivän osakeantioikaistu osakemäärä

## Korollinen nettovelka

Korolliset velat - rahavarat

## Nettovelkaantumisaste, %

Rahoitusvelat – rahavarat

---

Oma pääoma × 100

## Omavaraisuusaste, %

Oma pääoma + määräysvallattomien osuus

---

Taseen loppusumma – saadut ennakot × 100

## Oman pääoman tuotto-% (ROE)

Tilikauden voitto

---

Oma pääoma + määräysvallattomien osuus (keskimäärin vuoden aikana) × 100

## Sijoitetun pääoman tuotto-% (ROCE)

Voitto ennen veroja + rahoituskulut

---

Oma pääoma + rahoitusvelat (keskimäärin vuoden aikana) × 100

## Maksuvalmius (current ratio)

Lyhytaikaiset varat

---

Lyhytaikaiset velat × 100

## Henkilöstön keskimääräinen lukumäärä tilikauden aikana

Kuukausien viimeisen päivän henkilökunnan lukumäärien keskiarvo.

Laskelmaa on oikaistu osa-aikaisesti palveluksessa olleiden henkilöiden osalta.



**PONSSE OYJ**

**Ponssentie 22,  
74200 Vieremä  
Puh. 020 768 800  
[www.ponsse.com](http://www.ponsse.com)**

**A LOGGER'S BEST FRIEND**