

OSS DESIGN®



2021

Delårsrapport
för andra kvartalet

Januari – Juni 2021

Delårsrapport för andra kvartalet 2021

1 januari – 30 juni, 2021

Andra kvartalet i siffror


- Nettoomsättningen uppgick till 7 643 TSEK (3 905).
- Resultatet efter skatt uppgick till -25 332 TSEK (-22 586).
- Resultatet per aktie var -0,4 SEK (-1,3).
- Kassaflödet från den löpande verksamheten uppgick till -11 169 TSEK (-15 829).

Första halvåret i siffror

- Nettoomsättningen uppgick till 13 629 TSEK (11 631).
- Resultatet efter skatt uppgick till -48 661 TSEK (-40 898).
- Resultatet per aktie var -1,2 SEK (-2,3).
- Kassaflödet från den löpande verksamheten uppgick till -34 503 TSEK (-37 962).

Väsentliga händelser under andra kvartalet

- OssDsign tillfördes SEK 270 miljoner i en 185% övertecknad företrädesemission och nyttjade en övertilldelningsoption om SEK 30 miljoner.
- En ny vetenskaplig artikel i Journal of Neurosurgery ger ytterligare bevis för osseointegrering av OssDsign Cranial PSI-implantat i människor – en tydlig särskiljning från konkurrerande produkter.
- Nya prekliniska data publicerade i The Spine Journal visar att OssDsigns innovativa syntetiska bengraft OssDsign Catalyst resulterar i bättre benbildning efter ryggradsfusionskirurgi än en jämförbar produkt.



Väsentliga händelser efter andra kvartalets slut

- OssDsign Catalyst lanserades i USA.
- OssDsign ingick ett avtal med Premier Inc, en ledande inköpsorganisation i USA som ger tillgång till ett nätverk bestående av 4 100 sjukhus.
- OssDsign ingick ett samarbete med Red One Medical och tecknade ett DAPA-avtal (Distribution and Pricing Agreement) för att tillhandahålla lösningar för skallbensrekonstruktioner och syntetiska bengraft till amerikanska veteraner och militär personal.
- OssDsign valdes ut för att presentera OssDsign Cranial PSI vid Vizient Innovative Technology Exchange i USA.
- OssDsigns ledning och styrelse ökade sitt långsiktiga engagemang genom förvärv av teckningsoptioner för ett belopp om totalt cirka SEK 1,3 miljoner.

Finansiell översikt

Koncernen	2021	2020	2021	2020	2020
	1 april – 30 jun	1 april – 30 jun	1 jan – 30 jun	1 jan – 30 jun	1 jan – 31 dec
Nettoomsättning, TSEK	7 643	3 905	13 629	11 631	24 872
Rörelseresultat, TSEK	-25 159	-22 489	-48 473	-40 748	-83 934
Resultat efter skatt, TSEK	-25 332	-22 586	-48 661	-40 898	-84 590
Soliditet, %	68%	78%	68%	78%	45%
Resultat per aktie, SEK	-0,4	-1,3	-1,2	-2,3	-4,4
Genomsnittligt antal anställda	43,9	39,3	43,6	40,1	43,9



” Under åren har vi lyckats etablera goda relationer med inflytelserika neurokirurger och utvecklat ett förtroende för våra regenerativa kraniala implantat. Dessa initiativ kommer att vara till vår fördel under den kommande lanseringen av vårt senaste tillägg till produktportföljen, OssDsign Catalyst. ”

Övertecknad företrädesemission ger finansiell styrka för att genomföra vår tillväxtstrategi

I maj kunde vi med glädje meddela att vår nyligen genomförda företrädesemission, inklusive en övertilldelning, tillförde bolaget 270 MSEK före transaktionskostnader. Vi upplevde ett stort intresse från både befintliga och nya investerare – följaktligen behövde inga garantiåtaganden utnyttjas. Genom detta är vi nu redo att genomföra nästa steg i vår tillväxtstrategi.

Fortsatt försäljningstillväxt trots pågående covid-19-pandemi

Trots den pågående covid-19-pandemin fortsatte försäljningen att utvecklas väl under det andra kvartalet. De totala intäkterna uppgick till 7,6 MSEK (8,1 MSEK vid konstant växelkurs), vilket motsvarar en tillväxt på 112% jämfört med motsvarande period under det föregående året och en ökning med 28% jämfört med förra kvartalet. Årets andra kvartal noteras därför som företagets bästa hittills, vilket är en imponerande prestation med tanke på det nuvarande pandemiläget. Även om vi ser gradvisa förbättringar kan vi inte utesluta en viss svängning i våra kvartalsintäkter under en tid framöver, till dess att pandemins effekter på sjukhusverksamheten har minskat. På medellång sikt ser vi stora möjligheter till betydande och stadig tillväxt för våra etablerade produkter inom skullbensrekonstruktion, vilka adresserar en marknad som värderas till USD 0,6 miljarder. Det nyligen ingångna gruppinköpsavtalet med Premier Inc. kommer att ge oss en viktig distributionskanal till en ny kundbas i USA. Premier är en inköpsorganisation som samlar över 4 100 amerikanska sjukhus. Vidare har vi ingått ett avtal med Red One Medical, en privat aktör som identifierar medicinska innovationer för de amerikanska myndigheterna Department of Veterans Affairs och Department of Defense. Genom distributions- och prisavtalet (DAPA) ges OssDsign möjligheten att tillhandahålla upp till cirka 20 miljoner aktiva och pensionerade militärer behandlingar med företagets toppmoderna implantat för kraniala bendifekter och syntetiska bengraft.

De fortsatta restriktionerna i Japan i kombination med en långsam vaccineringsstakt innebär tyvärr att lanseringen i Japan försenas. Vi räknar nu med att lansera under årets sista kvartal – en viktig startpunkt för etableringen av vår regenerativa implantatlösning på ännu en av världens största geografiska marknader.

Vi kommer att fortsätta vårt arbete för att öka användningen av OssDsign Cranial PSI, vår patientspecifika implantatlösning för kranialkirurgi som har gjort det möjligt för oss att etablera avgörande relationer med ett stort och fortsatt växande antal inflytelserika neurokirurger. Nätverket kommer att fungera som en viktig plattform under den kommande lanseringen av vårt innovativa syntetiska bengraft, OssDsign Catalyst.

OssDsign Catalyst lanserat i USA – en marknad värd USD 2,6 miljarder

Utöver vår befintliga franchise inom kranialkirurgi tar vi nu steget in i ett segment med fem gånger högre försäljningspotential genom det senaste tillägget till vår produktportfölj – OssDsign Catalyst. Detta nya syntetiska bengraft är baserat på en unik nanokristallin struktur och kemi, och är utformat för att stimulera tillväxten av frisk benvävnad. Produkten har godkänts för försäljning i USA och är nu tillgänglig för användning inom ryggkirurgi, en marknad som värderas till USD 2,6 miljarder. Det faktum att vi redan har lyckats skala

upp tillverkningen och tillgängliggjort produkten på den amerikanska marknaden är ett styrkebesked från hela OssDsign organisation. I dag uppnår många ryggradspatienter inte det önskade kliniska resultatet, nämligen ryggradsfusion. Därmed kvarstår ett stort behov av nya innovativa produkter som kan förbättra läkning, benbildning och kliniska resultat. Vi har ett dedikerat säljteam och en rad erfarna distributörer som står redo för lanseringen i USA.

I en nyligen publicerad preklinisk studie i den ansedda vetenskapliga tidskriften The Spine Journal uppnådde OssDsign Catalyst en överlägsen fusion och läkning i jämförelse med både autograft och en jämförbar marknadsgodkänd produkt. Dessa resultat bidrar till den solida vetenskapliga grunden för kommersialisering av OssDsign Catalyst och understryker dess unika egenskaper. Studien utfördes i en väletablerad forskningsmodell och resultaten kommer att vara viktiga när vi introducerar produkten för vår framtida kundbas. Parallellt investerar vi i inhämtningen av ytterligare kliniska data och inkludering av patienter till den kliniska studien TOP-FUSION är planerad att påbörjas i september. Studiens syfte är att fastställa säkerheten hos OssDsign Catalyst och att bedöma graden av radiografisk och klinisk ryggradsfusion upp till 24 månader efter operation på patienter med diskdegeneration.

En solid grund för framtida tillväxt

Jag är stolt över att vi har fortsatt leverera på de viktiga milstolpar vi utlovat, vunnit två viktiga amerikanska gruppinköpsavtal och att vi inom kort kan lansera det första kliniska programmet för bengraft. Vi är nu optimalt positionerade för att leverera en stark försäljningstillväxt under de kommande åren, baserat på en solid finansiell ställning och unika produkter för kranial- och ryggkirurgi.

Morten Henneveld, VD

Verksamhet

Koncernen OssDsign är ett medicintekniskt företag som utvecklar och marknadsför regenerativa implantatlösningar för återställande av ben och vävnader.



Översikt

OssDsign utvecklar, tillverkar och säljer såväl patientspecifika samt standardiserade implantat för läkning och behandling av skullbensdefekter och ansiktsrekonstruktion. Genom förvärvet av Sirakoss under 2020 tillhandahåller bolaget nu även ett syntetiskt bensubstitut för ryggradskirurgi. OssDsign grundades 2011 och har idag ca 50 anställda med huvudkontor i Uppsala och med lokal närvaro i Skottland, USA, Tyskland samt England.

CMF implantat

Grunden i OssDsign är ett patenterat kalciumfosfatmaterial som under läkningsprocessen gradvis omvandlas till benvävnad. Baserat på detta material har bolaget utvecklat patientspecifika skullimplantat samt standard- produkter för lagning av borrhål i skullbenet. Dessa produkter ger en förbättrad läkningsprocess med låg risk för komplikationer. Produktion sker i bolagets anläggning i Uppsala. OssDsign har erhållit myndighetsgodkännande i EU, USA samt Japan och är nu i en expansiv fas med över 1,000 kirurgier genomförda med bolagets implantat. OssDsign Cranial Sedan etablering under 2017 på världens största Medtech marknad USA har man sett stark tillväxt där vilket lett till att USA nu är bolagets största marknad. Bolaget ser en fortsatt stor tillväxtpotential i USA och avser att genomföra betydande marknadsföringsinitiativ där under åren som kommer. Bolaget kommer vidare att investera i ökad tillväxt i Europa där OssDsign nu är etablerat på samtliga nyckelmarknader.

De första stegen har också tagits för att etablera en position på japanska marknaden där en nationell affärspartner, Muranaka Medical Instruments, utsågs under 2020. Den planerade ömsesidiga lanseringen har försenats till Q4 2021 med anledning av covid-19-pandemin och fortsatta förberedande åtgärder pågår därför.

Ortobiologi

I november 2020 slutförde OssDsign förvärvet av Sirakoss Ltd och tog det första transformativa steget till att bli en bredare ortopedisk aktör genom att expandera till det stora och snabbväxande ortobiologiska segmentet. OssDsigns produktportfölj utökas nu med ett nyutvecklat syntetiskt bengraftsubstitut för användning vid läkning av defekter i skelettet. Genom förvärvet kan OssDsign dra nytta av starka kommersiella synergier med en bred överlappning av kund- och försäljningskanalerna samt de kombinerade Sirakoss- och OssDsign-teamen med en beprövad meritlista inom Ortobiologi. Sirakoss erhöll FDA-godkännande för produkten i juni 2020 och finns nu tillgänglig på den amerikanska marknaden.

Covid-19 Pandemin

OssDsign följer kontinuerligt effekterna av covid-19 på kort och medellång sikt. Under andra kvartalet hade de flesta länderna en viss minskning av restriktionerna, men på många marknader infördes ånyo restriktioner och uppskjutna planerade operationer. Detta medför att en högre nivå av osäkerhet i företagets utsikter kvarstår. Den underliggande efterfrågan på OssDsigns produkter på lång sikt är dock fortsatt intakt och med pågående vaccinationsprogram förväntar bolaget en förbättring av situationen under 2021.

Utveckling av resultat och ställning

ANDRA KVARTALET

Nettoomsättningen

Nettoomsättningen för det andra kvartalet 2021 uppgick till 7 643 TSEK (3 905), vilket motsvarar en tillväxt på 112%, rensat för valutakursskillnader, jämfört med Q2 2020. Det är också en ökning med 28% jämfört med föregående kvartal 2021. Faktiskt uppnådda SEK-försäljningssiffror är nästan i nivå med vårt hittills bästa kvartal, dvs Q1 2020, och rensat för valutakursskillnader ligger vi to m 7% över detta. Ett imponerande utfall med tanke på rådande covid-19-förhållanden.

Försäljningen i Q2 2021 drabbas fortsatt av restriktioner till följd av covid-19-pandemin, såsom framflyttning av planerade operationer och begränsade möjligheter att besöka sjukhus. De negativa effekterna har dock mindre påverkan än i jämförelseperioden Q2 2020. Kraftig tillväxt i alla marknader utom Skandinavien som ligger på samma nivå som föregående år. I våra största marknader, USA och Tyskland, var underliggande tillväxt 167% respektive 101%.

Rörelseresultat

Rörelseresultatet för perioden april – juni 2021 uppgick till -25 159 TSEK (-22 489). Rörelsekostnaderna har ökat både mot föregående år och föregående kvartal, dels genom förvärvade rörelsekostnader från Sirakoss och dels till följd av omstruktureringar. Avskrivningar på patent från förvärvet av Sirakoss bidrar också till ökade rörelsekostnader.

Kassaflöde, investeringar och finansiell ställning

Vid periodens början uppgick likvida medel till 25 922 TSEK och i slutet av perioden var ställningen 257 972 TSEK. Kassaflödet från den löpande verksamheten uppgick till -11 169 TSEK (-15 829). Det totala kassaflödet för perioden var 232 107 TSEK (-17 366 TSEK), positivt drivet av nyemissionen. Inga investeringar gjordes i perioden (1 408 TSEK).

FÖRSTA HALVÅRET

Nettoomsättningen

Nettoomsättningen för det första halvåret 2021 uppgick till 13 629 TSEK (11 631), vilket motsvarar en tillväxt på 26%, rensat för valutakursskillnader, jämfört med första halvåret 2020.

Försäljningen under första halvåret 2021 är tydligt märkt av restriktioner till följd av covid-19-pandemin, om än med avtagande effekt i vissa marknader. Med start i ett Q1 som jämförs med vårt hittills starkaste kvartal, dvs Q1 2020, så har nu våra huvudmarknader, USA och Tyskland, lyckats hämta igen och gå förbi på halvårsbasis, vilket ger 48% underliggande tillväxt i Tyskland och 29% i USA. Tydligast slår restriktionerna fortsatt i Frankrike och Storbritannien.

Rörelseresultat

Rörelseresultatet för perioden januari – juni 2021 uppgick till -48 473 TSEK (-40 748). Rörelsekostnaderna har ökat till följd av Sirakossförvärvet samt omstruktureringar som inleddes andra halvåret 2020 och nu får full halvårseffekt. Avskrivningar på patent från förvärvet av Sirakoss bidrar också till ökade rörelsekostnader.

Kassaflöde, investeringar och finansiell ställning

Vid periodens början uppgick likvida medel till 49 403 TSEK och i slutet av perioden var ställningen 257 972 TSEK. Kassaflödet från den löpande verksamheten uppgick till -34 503 TSEK (-37 962). Det totala kassaflödet för perioden var 208 508 TSEK (-41 775 TSEK), positivt drivet av nyemissionen. Investeringar i materiella anläggningstillgångar uppgick till endast 57 TSEK (1 433). Inga investeringar gjordes i immateriella anläggningstillgångar i perioden (0 TSEK).

VÄSENTLIGA HÄNDELSE UNDER ANDRA KVARTALET

OssDsign tillfördes SEK 270 miljoner i en 185% övertecknad företrädesemission och nyttjade en övertilldelningsoption om SEK 30 miljoner.

Den 12 maj rapporterade OssDsign att en nyemission med företrädesrätt för bolagets befintliga aktieägare på cirka SEK 240 miljoner övertecknades. Emissionen genomfördes därmed utan att behöva utnyttja garantiåtaganden. Teckningsgraden i emissionen uppgick till cirka 185%. På grund av den starka efterfrågan genomförde bolaget en riktad emission med avvikelser från aktieägarnas företrädesrätt om cirka SEK 30 miljoner. Aktier i den riktade emissionen tilldelades strategiska och institutionella investerare. Genom de två separata emissionerna erhöll OssDsign intäkter som uppgick till cirka SEK 270 miljoner före transaktionskostnader.

En ny vetenskaplig artikel i Journal of Neurosurgery bekräftade ytterligare osseointegrering av OssDsign Cranial PSI-implantat i människor – en tydlig särskiljning från konkurrerande produkter.

Den 5 maj publicerade oberoende forskare vid Uppsala universitetssjukhus i Sverige en vetenskaplig artikel i Journal of Neurosurgery som beskriver benintegration hos patienter som fått implantat med OssDsign Cranial PSI. Prover från fyra patienter visade konsekvent vaskulariserat ben vilket integrerade OssDsign-implantatet med omgivande naturlig benvävnad. Studieresultaten bekräftade positiva resultat som presenterats i tidigare publicerade artiklar och stärker ytterligare fördelarna med OssDsigns patientspecifika kalciumfosfatimplantat.

Nya prekliniska data som publicerats i The Spine Journal visar att OssDsigns innovativa syntetiska bengraft OssDsign Catalyst överträffar en jämförbar produkt i benbildning efter spinalfusionoperation.

Den 2 juni publicerades studieresultat för den nyligen förvärvade ortobiologiska produkten OssDsign Catalyst efter en preklinisk studie som undersökte benbildning och funktion efter ryggmärgsfusionskirurgi. Resultaten visade att OssDsign Catalyst inducerade snabb och tillförlitlig benbildning och att framgångsrik fusion uppnåddes hos 100% av de studerade personerna efter 26 veckor, jämfört med 60% i den grupp där en jämförbar marknadsgodkänd produkt användes.

VÄSENTLIGA HÄNDELSE EFTER ANDRA KVARTALET SLUT

OssDsign Catalyst lanserat i USA.

I augusti lanserades OssDsign Catalyst i USA. OssDsign Catalyst har marknadsgodkännande på den amerikanska marknaden och är nu tillgänglig för användning inom ryggkirurgi, en marknad som värderas till USD 2,6 miljarder.

OssDsign ingår ett avtal med Premier Inc, en ledande gruppköpsorganisation i USA som ger tillgång till ett nätverk bestående av 4 100 sjukhus.

Den 5 juli meddelade OssDsign att företaget erhållit ett gruppköpsavtal för 3D-printade produkter för medicinskt bruk och tillbehör med Premier Inc. Det nya avtalet ger Premiers medlemmar tillgång till OssDsigns rekonstruktiva produkter enligt specialpriser och villkor som förhandlats fram av bolaget. Premier är en gruppköpsorganisation som samordnar ett nätverk med cirka 4 100 amerikanska sjukhus och hälso- och sjukvårdssystem och fler än 200 000 andra leverantörer och organisationer.

OssDsign ingår ett DAPA-avtal med Red One Medical för att tillhandahålla rekonstruktiva lösningar för skullbensrekonstruktion och syntetiska bengraft till amerikanska veteraner och aktiva militärer.

OssDsign meddelade i augusti att man har ett partnerskap med Red One Medical, en privat aktör med uppdrag att identifiera medicinska innovationer åt myndigheterna Department of Veterans Affairs (VA) och Department of Defense (DoD) i USA. Genom distributions- och prisavtalet (DAPA) kommer amerikanska veteraner och militär personal att få tillgång till OssDsigns produkter för behandling av defekter i skullbenet eller ryggraden.

OssDsign har valts ut för att ställa ut OssDsign Cranial PSI på Vizient Innovative Technology Exchange i USA.

Den 8 juli meddelade OssDsign att företaget valts ut för att ställa ut Cranial PSI, ett patientspecifikt 3D-printat implantat baserat på OssDsigns innovativa benersättningsteknologi, på Vizient Innovative Technology Exchange. Vizient Inc är en gruppinköpsorganisation (GPO) som levererar tjänster till fler än hälften av USA:s sjukvårdsorganisationer. OssDsigns deltagande vid Technology Exchange är ett första steg för att sluta ett avtal om leverans till Vizients distributionsnätverk, som omfattar 97% av landets akademiska medicinska centra.

OssDsigns ledning och styrelse ökar sitt långsiktiga engagemang genom förvärv av teckningsoptioner för ett belopp om totalt cirka SEK 1,3 miljoner.

Den 1 juli meddelade OssDsign att dess ledning och styrelse hade förvärvat 3,8 miljoner teckningsoptioner inom ramen för det långsiktiga incitamentsprogrammet 2021/2024 för ett belopp om totalt cirka SEK 1,3 miljoner.

ÖVRIGA UPPLYSNINGAR

Ägarstruktur

I slutet av det andra kvartalet fanns det 2 471 aktieägare i OssDsign AB, varav de sju största aktieägarna ägde mer än 5% vardera och tillsammans mer än 50% av kapitalet och rösträtterna. Det totala antalet aktier uppgick till 57 074 504. De största aktieägarna den 30 juni 2021 var SEB Venture Capital och Karolinska Development AB.

Koncernstruktur

OssDsign AB är moderbolaget i koncernen, som förutom OssDsign AB består av de helägda dotterbolagen Ossdsign Ltd med säte i England, Sirakoss Ltd med säte i Skottland och OssDsign USA Inc med säte i Maryland, USA. OssDsigns verksamhet bedrivs huvudsakligen genom moderbolaget OssDsign AB med säte i Uppsala.

Medarbetare

Vid periodens slut fanns det sammanlagt 44 (40) anställda av vilka 43% var kvinnor. Detta innefattar medarbetare på kontoret och produktionsanläggningen i Uppsala, samt säljare i Tyskland, Storbritannien och USA.

Finansiering

Styrelsen ser på regelbunden basis över bolagets befintliga och prognostiserade kassaflöden för att säkerställa att bolaget har de medel och resurser som krävs för att bedriva verksamheten och den strategiska inriktningen som styrelsen beslutat om. Bolagets långsiktiga kassabehov bestäms till stor del av hur framgångsrika nuvarande och framtida produkter kommer att vara på marknaden.

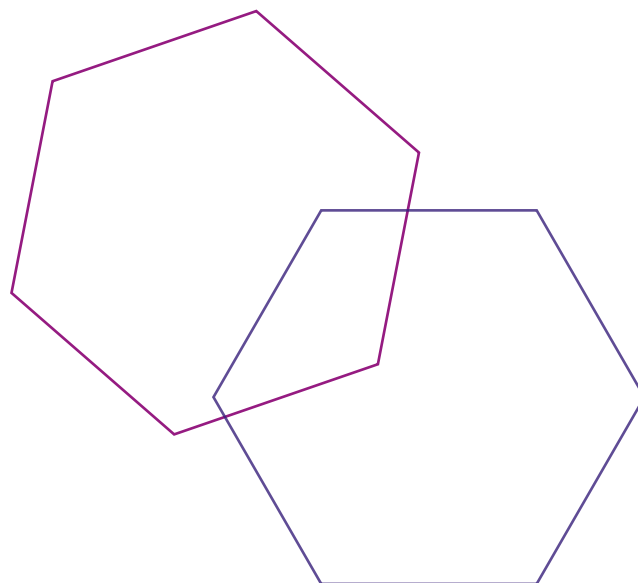
Den 30 juni 2021 uppgick koncernens likvida medel till 258,0 miljoner SEK. Baserat på försäljningsutvecklingen har styrelsen förtroende för bolagets förmåga att på medellång sikt bli kassapositiva och uppnå lönsamhet. Dessutom medför förvärvet av Sirakoss Ltd ytterligare tillväxtpotentialer då bolaget står inför en expansion till den amerikanska marknaden för ryggradsfusion under andra halvåret 2021. För att kontinuerligt kunna förverkliga den strategiska möjligheten av förvärvet av Sirakoss har företaget under andra kvartalet tagit in 270 MSEK (före transaktionskostnader) i kapital genom en företrädesemission i kombination med övertilldelning.

Transaktioner med närstående

Dotterbolagen OssDsign USA Inc, OssDsign Ltd och Sirakoss Ltd fakturerar sina kostnader till moderbolaget enligt transferprisavtal. Moderbolaget har per balansdagen en fordran på OssDsign USA Inc på 2 198 TSEK, en skuld till OssDsign Ltd på 177 TSEK och en skuld till Sirakoss Ltd på 13 TSEK.

Risker och osäkerhetsfaktorer

OssDsigns risker och osäkerhetsfaktorer innefattar, men är inte begränsade till, finansiella risker såsom framtida finansiering samt valutakurs- och kreditrisker. Utöver marknadsrisker finns det också risker relaterade till OssDsigns verksamhet, såsom erhållande av nödvändiga licenser från myndigheter, produktutveckling, patent och immateriella rättigheter, produktansvar och framåtblickande information som kan påverka företaget. Ytterligare information om bolagets riskexponering finns på sidorna 40 och 79-82 i OssDsigns Årsredovisning för 2020.



Koncernens resultaträkning i sammandrag

SEK 000'	2021	2020	2021	2020	2020
	1 april – 30 jun	1 april – 30 jun	1 jan – 30 jun	1 jan – 30 jun	1 jan – 31 dec
Nettoomsättning	7 643	3 905	13 630	11 631	24 872
Övriga rörelseintäkter	161	-249	736	491	1 298
Aktiverat arbete för egen räkning	-	-	-	-	-
Material och köpta tjänster	-2 649	-2 286	-5 117	-4 787	-8 871
Övriga externa kostnader	-10 404	-9 254	-21 775	-18 555	-38 839
Personalkostnader	-16 564	-12 405	-30 404	-25 868	-53 290
Avskrivningar av materiella och immateriella anläggningstillgångar	-3 146	-1 715	-4 912	-3 023	-6 580
Reservering kreditförluster	-21	248	9	318	368
Övriga rörelsekostnader	-179	-732	-640	-956	-2 892
Rörelseresultat	-25 159	-22 489	-48 473	-40 748	-83 934
<i>Resultat från finansiella poster</i>					
Finansnetto	-158	-98	-301	-150	-608
Resultat efter finansiella poster	-25 317	-22 586	-48 774	-40 898	-84 542
Periodens skatt	-15	-	113	-	-48
Periodens resultat	-25 332	-22 586	-48 661	-40 898	-84 590
Resultat per aktie					
Resultat per aktie, före och efter utspädning, SEK	-0.4	-1.3	-1.2	-2.3	-4.4

Koncernens rapport för resultat och övrigt totalresultat i sammandrag

SEK 000'	2021	2020	2021	2020	2020
	1 april – 30 jun	1 april – 30 jun	1 jan – 30 jun	1 jan – 30 jun	1 jan – 31 dec
Periodens resultat	-25 332	-22 586	-48 661	-40 898	-84 590
Övrigt totalresultat					
Poster som har omförts eller kan omföras till periodens resultat	-83	-203	96	-34	-52
Skatt på poster som kan komma att omklassificeras	-	-	-	-	-
Periodens övrigt totalresultat	-83	-203	96	-34	-52
PERIODENS TOTALRESULTAT	-25 415	-22 789	-48 565	-40 932	-84 642

Koncernens balansräkning i sammandrag

	2021	2020	2020
SEK 000'	30 jun	30 jun	31 dec
TILLGÅNGAR			
<i>Anläggningstillgångar</i>			
Immateriella tillgångar Materiella anläggningstillgångar	162 806	24 790	165 786
Finansiella anläggningstillgångar:	16 166	13 139	18 016
Financial assets	2 368	2 314	2 366
Summa anläggningstillgångar	181 340	40 244	186 168
<i>Omsättningstillgångar</i>			
Varulager	2 417	1 878	2 051
Kundfordringar	6 911	3 349	6 247
Övriga fordringar	3 225	2 935	1 672
Förutbetalda kostnader och upplupna intäkter	1 948	712	1 109
Likvida medel	257 972	71 685	49 403
Summa omsättningstillgångar	272 473	80 459	60 482
SUMMA TILLGÅNGAR	453 813	120 702	246 650

	2021	2020	2020
SEK 000'	30 jun	30 jun	31 dec
EGET KAPITAL OCH SKULDER			
Eget kapital	306 950	94 431	112 068
Summa eget kapital	306 950	94 431	112 068
<i>Långfristiga skulder</i>			
Skulder till kreditinstitut	1 772	2 011	1 754
Leasingskuld	11 109	8 379	12 244
Övriga skulder	51 351	-	51 614
Summa långfristiga skulder	64 232	10 390	65 612
<i>Kortfristiga skulder</i>			
Skulder till kreditinstitut	941	513	873
Leverantörsskulder	19 635	4 937	2 851
Leasingskuld	2 291	1 826	2 367
Aktuella skatteskulder	-	-	-
Övriga skulder	49 810	2 020	48 804
Upplupna kostnader och förutbetalda intäkter	9 954	6 586	14 075
Summa kortfristiga skulder	82 631	15 882	68 970
Summa skulder	146 863	26 272	134 582
SUMMA EGET KAPITAL OCH SKULDER	453 813	120 702	246 650

Koncernens rapport över förändring i eget kapital i sammandrag

SEK 000'	Aktiekapital	Ej registrerat aktiekapital	Övrigt tillskjutet kapital	Reserver	Balanserat resultat inkl. årets resultat	Totalt eget kapital
Ingående eget kapital 2020-01-01	1 108	-	294 467	35	-160 335	135 275
Periodens resultat	-	-	-	-	-40 898	-40 898
Periodens övrigt totalresultat	-	-	-	-34	-	-34
Summa periodens totalresultat	-	-	-	-34	-40 898	-40 932
<i>Transaktioner med ägarna</i>						
Optionsprogram	-	-	88	-	-	88
Nyemission	-	-	-	-	-	-
Nyemissionskostnader	-	-	-	-	-	-
Summa transaktioner med ägarna	-	-	88	-	-	88
UTGÅENDE EGET KAPITAL 2020-06-30	1 108	-	294 555	1	-201 233	94 431
Ingående eget kapital 2021-01-01	1 385	-	355 625	-17	-244 925	112 068
Periodens resultat	-	-	-	-	-48 661	-48 661
Periodens övrigt totalresultat	-	-	-	96	-	96
Summa periodens totalresultat	-	-	-	96	-48 661	-48 565
<i>Transaktioner med ägarna</i>						
Optionsprogram	-	-	57	-	-	57
Nyemission	2 182	-	268 355	-	-	270 537
Nyemissionskostnader	-	-	-27 147	-	-	-27 147
Summa transaktioner med ägarna	2 182	-	241 265	-	-	243 447
UTGÅENDE EGET KAPITAL 2021-06-30	3 567	-	596 890	79	-293 586	306 950

Koncernens rapport över kassaflöden i sammandrag

	2021	2020	2021	2020	2020
SEK 000'	1 apr – 30 jun	1 apr – 30 jun	1 jan – 30 jun	1 jan – 30 jun	1 jan – 31 dec
Den löpande verksamheten					
Rörelseresultat efter finansiella poster	-25 297	-22 586	-48 754	-40 898	-84 542
Justeringar för poster som inte ingår i kassaflödet	2 511	833	3 707	1 795	4 022
Betald inkomstskatt	-425	-148	-703	-1 038	-700
	-23 211	-21 901	-45 750	-40 141	-81 220
Förändringar av varulager	-176	-572	-324	-579	-470
Förändringar av rörelsefordringar	-1 903	4 098	-2 206	2 296	-457
Förändringar av rörelseskulder	14 122	2 546	13 777	463	3 049
Summa förändringar av rörelsekapital	12 043	6 072	11 247	2 179	2 122
Kassaflöde från den löpande verksamheten	-11 168	-15 829	-34 503	-37 962	-79 097
Investeringsverksamheten					
Förvärv av immateriella anläggnings-tillgångar	-	-	-	-	-
Förvärv av materiella anläggnings- tillgångar	-	-1 408	-57	-1 433	-2 496
Förvärv av koncernbolag	-	-	-	-	-15 177
Kassaflöde från investeringsverksamheten	-	-1 408	-57	-1 433	-17 673
Finansieringsverksamheten					
Nyemission	270 537	-	270 537	-	65 169
Nyemissionskostnad	-27 147	-	-27 147	-	-3 910
Teckningsoptioner	-	-	-	234	-
Övrig förändring finansiella anläggnings-tillgångar	126	-	125	-2 314	-2 314
Amortering av lån	-241	-128	-448	-299	-25 766
Kassaflöde från finansieringsverksamheten	-243 275	-128	243 067	-2 380	33 178
Periodens kassaflöde	232 107	-17 365	208 507	-41 775	-63 592
Likvida medel vid periodens början	25 922	89 285	49 403	113 540	113 540
Effekter av valutakursförändringar i likvida medel	-57	-235	62	-81	-545
LIKVIDA MEDEL VID PERIODENS SLUT	257 972	71 685	257 972	71 685	49 403

Moderbolagets resultaträkning i sammandrag

	2021	2020	2021	2020	2020
SEK 000'	1 apr – 30 jun	1 apr – 30 jun	1 jan – 30 jun	1 jan – 30 jun	1 jan – 31 dec
Nettoomsättning	7 613	4 307	14 014	11 777	24 374
Övriga rörelseintäkter	53	-249	414	491	609
Material och köpta tjänster	-1 610	-2 649	-3 379	-4 842	-10 580
Övriga externa kostnader	-18 230	-13 968	-35 955	-28 563	-58 497
Personalkostnader	-10 770	-8 589	-20 147	-17 391	-35 887
Avskrivningar av materiella och immateriella anläggningstillgångar	-289	-193	-578	-358	-922
Övriga rörelsekostnader	-156	-569	-412	-956	-340
Rörelseresultat	-23 389	-21 911	-46 043	-39 842	-81 244
<i>Resultat från finansiella poster</i>					
Finansnetto	-55	-80	-90	-119	-371
Resultat efter finansiella poster	-23 444	-21 991	-46 133	-39 961	-81 616
Periodens skatt	-	-	-	-	-26
PERIODENS RESULTAT	-23 444	-21 991	-46 133	-39 961	-81 642

* Periodens övrigt totalresultat i moderbolaget överensstämmer med periodens resultat.

Moderbolagets balansräkning i sammandrag

	2021	2020	2020
SEK 000'	30 jun	30 jun	31 dec
TILLGÅNGAR			
Tecknat men ej inbetalt aktiekapital	-	-	
<i>Anläggningstillgångar</i>			
Materiella anläggningstillgångar	2 865	2 885	3 386
Finansiella anläggningstillgångar			
Andelar i koncernföretag	137 687	-	137 687
Andra långsiktiga fordringar	2 314	2 314	2 314
Summa finansiella anläggningstillgångar	140 001	2 314	140 001
Summa anläggningstillgångar	142 866	5 200	143 387
<i>Omsättningstillgångar</i>			
Varulager	2 006	1 690	1 773
Kundfordringar	2 971	2 070	2 333
Fordringar hos koncernbolag	6 667	3 720	3 548
Aktuella skattefordringar	836	682	977
Övriga fordringar	1 740	1 759	1 229
Förutbetalda kostnader och upplupna intäkter	1 814	835	957
Kassa och Bank	256 032	68 609	48 093
Summa omsättningstillgångar	272 066	79 365	58 910
SUMMA TILLGÅNGAR	414 932	84 565	202 297

	2021	2020	2020
SEK 000'	30 jun	30 jun	31 dec
EGET KAPITAL OCH SKULDER			
<i>Eget kapital</i>			
Bundet eget kapital	3 567	1 108	1 385
Fritt eget kapital	281 493	66 984	86 374
Summa eget kapital	285 060	68 092	87 759
<i>Avsättningar</i>			
Övriga avsättningar	94 007	-	94 162
Summa avsättningar	94 077	-	94 162
<i>Långfristiga skulder</i>			
Skulder till kreditinstitut	1 540	2 011	1 754
Övriga skulder	-	-	-
Summa långfristiga skulder	1 540	2 011	1 754
<i>Kortfristiga skulder</i>			
Skulder till kreditinstitut	513	513	513
Leverantörsskulder	19 424	4 724	2 772
Skulder till koncernföretag	4 597	1 778	2 274
Aktuella skatteskulder	-	-	-
Övriga skulder	1 062	1 050	824
Upplupna kostnader och förutbetalda intäkter	8 729	6 397	12 239
Summa kortfristiga skulder	34 325	14 462	18 622
Summa skulder	129 872	16 473	114 538
SUMMA EGET KAPITAL OCH SKULDER	414 932	84 565	202 297

Noter till de finansiella rapporterna i sammandrag

Not 1 | Redovisningsprinciper

Denna delårsrapport i sammandrag för koncernen har upprättats i enlighet med IAS 34 Delårsrapportering samt tillämpliga bestämmelser i årsredovisningslagen. Delårsrapporten för moderbolaget har upprättats i enlighet med årsredovisningslagens 9 kapitel, Delårsrapport. För koncernen och moderbolaget har samma redovisningsprinciper och beräkningsgrunder tillämpats som i den senaste årsredovisningen. Upplysningar enligt IAS 34 16A framkommer förutom i de finansiella rapporterna och dess tillhörande noter även i övriga delar av delårsrapporten.

Not 2 | Uppskattningar och bedömningar

Uppskattningar och bedömningar utvärderas löpande och baseras på historisk erfarenhet och andra faktorer, inklusive förväntningar på framtida händelser som anses rimliga under rådande förhållanden. Det har inte skett någon förändring av de uppskattningar och bedömningar som gjordes i årsredovisningen för 2020.

Not 3 | Information om rörelsesegment

Koncernens verksamhet delas upp i rörelsesegment baserat på de delar av verksamheten företagets högsta verkställande beslutsfattare följer upp, så kallad "management approach" eller företagsperspektiv. Koncernens interna rapportering är uppbyggd utifrån att koncernledningen följer upp verksamheten i sin helhet. Koncernen har utifrån denna interna rapportering identifierat att koncernen endast har ett segment.

NETTOOMSÄTTNING PER GEOGRAFISK MARKNAD

SEK 000'	Apr – jun		Jan – jun		Jan – dec
	2021	2020	2021	2020	2020
USA	2 725	1 180	5 085	4 508	9 209
Europe	4 831	2 700	8 302	6 855	15 199
Övriga världen	87	25	242	268	464
SUMMA	7 643	3 905	13 629	11 631	24 872

Intäkter från externa kunder har hänförs till enskilda länder efter det land där försäljningen skett från.

Koncernens anläggningstillgångar är lokaliserade till Sverige, Storbritannien och USA.

Not 4 | Eget kapital

Aktiekapitalet i moderbolaget består enbart av till fullo betalda stamaktier med ett nominellt (kvotvärde) värde om 0,0625 SEK/aktie. Bolaget har 57 074 504 A-aktier.

	2021	2020
	1 jan – 31 mar	1 jan – 30 jun
Tecknade och betalda aktier:		
Vid periodens början	22 166 460	17 733 168
Nyemission	34 908 044	-
Tecknade och betalda aktier	57 074 504	17 733 168
Aktier till aktierelaterade ersättningar	-	-
SUMMA VID PERIODENS SLUT	3 567 157	1 108 323

Under det andra kvartalet 2021 genomförde bolaget en företrädesemission samt övertilldelning som ökade antalet aktier med 34 908 044. Det totala antalet aktier uppgick därefter till 57 074 504 st och med kvotvärde 0,0625 SEK. Samtliga av koncernen emitterade aktier har samma rätt till utdelning och återbetalning av insatt kapital samt företräder en röst på OssDesigns bolagsstämma.

Beslutade aktier som ännu inte har emitterats har godkänts enbart för användning i koncernens optionsprogram (för mer information se not 7 i årsredovisningen för 2020). Belopp som erhållits för emitterade aktier utöver nominellt värde under året (överkurs) ingår i posten "övrigt tillskjutet kapital", efter avdrag för registrering och andra liknande avgifter samt efter avdrag för hänförliga skatteförändringar. Delårsrapporten har inte varit föremål för granskning av företagets revisorer.

Intygande

Styrelsen och verkställande direktören försäkrar att delårsrapporten ger en rättvisande översikt av moderbolagets och koncernens verksamhet, ställning och resultat samt beskriver väsentliga risker och osäkerhetsfaktorer som moderbolaget och de bolag som ingår i koncernen står inför. Denna rapport har upprättats på både svenska och engelska. I händelse av avvikelser mellan versionerna är det den svenska versionen som gäller. Delårsrapporten har inte varit föremål för granskning av företagets revisorer.

Finansiell kalender

Delårsrapport kvartal 3

2021-11-17

OSSDSIGN AB – UPPSALA 18 AUGUSTI, 2021

Simon Cartmell
Styrelseordförande

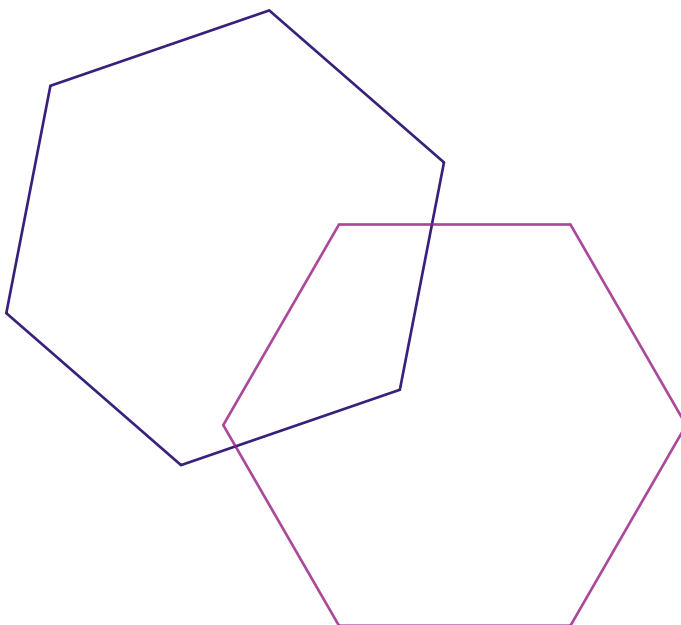
Viktor Drvota
Styrelseledamot

Håkan Engqvist
Styrelseledamot

Newton Aguiar
Styrelseledamot

Anders Qvarnström
Styrelseledamot

Morten Henneveld
VD



OSSDSIGN[®]

OssDsign AB, Rapsgatan 23 A, SE 754 50 Uppsala, Sweden

+46(0)18-55 39 93

info@ossdsign.com

ossdsign.com



KONTAKT

Morten Henneveld, VD

+46(0)73 382 43 90

morten.henneveld@ossdsign.com

Anders Svensson, CFO

+46(0)70-272 96 40

anders.svensson@ossdsign.com