

### Ny teknikplattform lanserad. Gradvis allt aktivare marknad.



MSEK	2021 Q2	2020 Q2	Δ %	2021 Jan-Jun	2020 Jan-Jun	Δ %	2020 Helår
Intäkter	154,3	123,6	25	298,1	240,4	24	532,0
Bruttovinst	89,6	79,9	12	172,2	147,1	17	309,0
Bruttomarginal, %	58,0	64,6		57,8	61,2		58,1
EBITDA	25,6	26,8	-4	49,1	43,6	13	108,1
EBITDA-marginal, %	16,6	21,7		16,5	18,1		20,3
Rörelseresultat	14,2	24,4	-42	26,9	38,8	-31	95,4
Rörelsemarginal, %	9,2	19,8		9,0	16,2		17,9
Periodens resultat	9,4	18,1	-48	16,1	27,5	-42	61,2
Periodens resultat per aktie, SEK	0,21	0,41	-48	0,36	0,62	-42	1,39
Orderingång	167,3	107,3	56	304,7	197,6	54	535,3
Orderbok	191,7	99,9	92	191,7	99,9	92	123,2

”Vi kan konstatera att våra marknader, i takt med vaccintrullningen, sakta men säkert börjar återgå till det normala. Allt fler kunder kan ta emot besök och genomföra tester av vår utrustning. Utvecklingen är starkast i USA och ses nu även på flera marknader i Europa, vilket underlättar marknadsförings- och säljarbetet. För vår egen del präglades kvartalet av lanseringen av den nya teknikplattformen med AI-teknologi, vilken sätter en ny standard för audioprestanda, kommunikation och hörselskydd. Den kommer ge oss ett än tydligare försprång gentemot våra konkurrenter.”

Lars Højgård Hansen, VD

#### VIKTIGA HÄNDELSER UNDER KVARTALET

- INVISIO introducerade en ny teknikplattform med AI som utgör nästa generation taktiska kommunikationslösning - INVISIO V-Series Gen II.
- Bolaget mottog en order värd 40 MSEK från en befintlig kund inom det amerikanska försvarsdepartementet.
- Svenska Polismyndigheten förlängde ramavtalen från 2019 med ytterligare ett år.

## Ny teknikplattform lanserad. Gradvis allt aktivare marknad.

Vi kan konstatera att våra marknader, i takt med vaccinutrollningen, sakta men säkert börjar återgå till det normala. För INVISIOs del märks detta tydligt genom att allt fler kunder och samarbetspartners kan ta emot besök och utföra tester av vår utrustning. Utvecklingen är starkast i USA och ses nu även på flera marknader i Europa. Ökade resmöjligheter och den gradvis ökande öppenheten underlättar marknadsförings- och säljarbetet.

Utvecklingen återspeglas i ordergången, som under kvartalet uppgick till 167,3 MSEK (107,3). Vi konstaterar att trenden mot fler men mindre order fortsätter, vilket i förlängningen ger intäktssidan en ökad stabilitet samt ett något minskat beroende av de riktigt stora beställningarna.

Försäljningen under kvartalet uppgick till 154,3 MSEK (123,6). Försäljningen av produkter under varumärket Racal Acoustics bidrog under kvartalet med drygt 30 MSEK.

Orderboken uppgick vid periodens slut till 191,7 MSEK (99,9). Värt att upprepa är att Racal Acoustics leveranser kan ligga långt fram i tiden. Det är inte ovanligt att en första dellerans sker inom ett halvår och följande leveranser inom 12-18 månader, enligt kundernas utrollningsplaner.

Bruttomarginalen uppgick till 58,0 procent (64,6). Den lägre nivån jämfört med motsvarande kvartal föregående år beror huvudsakligen på produkt- och försäljningsmixen, som kan variera över tid.

Rörelseresultatet under kvartalet påverkas framför allt av ökade avskrivningar, vilket är en konsekvens av förvärvet av Racal Acoustics och det faktum att ett flertal nyutvecklade produkter nyligen har lanserats. Sammantaget uppgick avskrivningarna till 11,4 MSEK, vilket är 9,1 MSEK högre än motsvarande kvartal föregående år. EBITDA-marginalen uppgick följaktligen till 16,6 procent (21,7) och rörelsemarginalen till 9,2 procent (19,8) för det andra kvartalet.

### Ny teknikplattform framtidssäkrar erbjudandet

En av kvartalets mest betydelsefulla händelser var lanseringen av den nya teknikplattformen, INVISIO V-Series Gen II. Den utgör nästa generation taktiska kommunikationslösning. I kombination med våra headsets sätter den en ny standard för audioprestanda, kommunikation och hörselskydd.

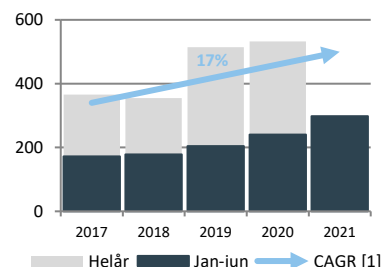
Det rör sig inte om någon uppdatering av tidigare plattform, utan INVISIO V-Series Gen II är byggd helt och hållet från grunden. Sammantaget innebär den ett paradigmskifte från hårdvara till mjukvara med AI teknologi (artificiell intelligens).

Plattformens främsta styrka är att den möjliggör en avsevärt högre grad av flexibilitet vid utvecklingen av kundanpassade lösningar och vid uppdateringar. Vi har tagit ett stort steg framåt när det gäller att tillämpa ny teknik.

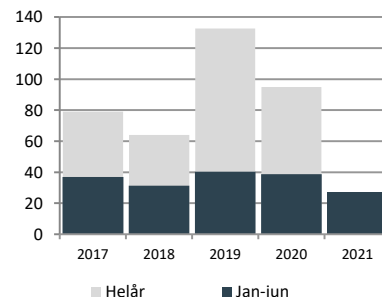


Lars Højgård Hansen, VD

### Omsättning (MSEK)



### EBIT (MSEK)



Den genomsnittliga EBIT-marginalen över de senaste 20 kvartalen uppgår till 20 procent.

**Den nya plattformens främsta styrka är att den möjliggör en avsevärt högre grad av flexibilitet.**

<sup>1</sup> CAGR avser de senaste 20 kvartalerna.

Lösningen innehåller en mängd egenutvecklade och avancerade algoritmer samt AI, som hjälper användaren att uppfatta det man vill höra och filtrera bort oväsentligt ljud och buller. Utöver att förbättra kommunikation och därigenom bidra till ökad säkerhet, hjälper de nya funktionerna även till att minska bullerrelaterad trötthet hos användarna.

**AI i den nya teknikplattformen hjälper användaren att uppfatta det man vill höra och filtrerar bort oväsentligt buller.**

Den nya plattformen är ett tydligt exempel på hur vi genom tekniska innovationer kontinuerligt driver utvecklingen i vår bransch framåt. Med den nya teknikplattformen på plats ökar vi nu på vårt försprång gentemot våra konkurrenter.

#### **Aktiviteten på marknaderna ökar gradvis**

På alla vår fokusområden inom försvar och säkerhet ser vi nu ökande aktivitetsnivåer och ökande antal ordrar.

Den enskilt största är beställning om 40 MSEK som vi i början av maj mottog från en befintlig kund inom det amerikanska försvarsdepartementet. Ordern avser avancerade system för kommunikation och hörselskydd och leveransen sker under andra och tredje kvartalet.

Intresset för vårt nya Intercom-system är fortsatt stort och INVISIO har under andra kvartalet tagit emot flera nya pilot-beställningar från kunder inom såväl militär som polis. Systemet används idag av flera kunder i skarpa miljöer, något som är betydelsefullt för både den fortsatta marknadsföringen och den kontinuerliga utvecklingen av systemet.

Satsningen på marknadsområdet polis och säkerhet fortsätter. Förstärkningen av försäljningsorganisationen och utökningen av antalet distributionspartners i USA och Europa ger resultat. Särskilt hög har aktivitetsnivån varit på den amerikanska marknaden.

Under andra kvartalet har också den svenska Polismyndigheten förlängt de två ramavtalen från 2019 med ytterligare ett år. Förlängningen rör fortsatta leveranser av kommunikationsutrustning med aktivt hörselskydd. Avtalen innehåller inga garantier för volymer, utan avrop sker när behov uppstår.

**Svenska Polismyndigheten förlängde ramavtalen från 2019 med ytterligare ett år.**

#### **Goda förutsättningar för en fortsatt framgångsrik tillväxtresa**

Alltmer attraktiva marknadsförhållanden tillsammans med ett breddat och förstärkt erbjudande innebär att INVISIO har goda förutsättningar för en fortsatt framgångsrik utveckling.

*Lars Højgård Hansen, VD*

# Omsättning och resultat

## Andra kvartalet 2021

INVISIO har under andra kvartalet upplevt att de negativa effekterna av Covid-19 börjar minska. Bolaget bedömer dock att det finns en fortsatt, om än begränsad, förskjutning i orderingsgången.

Omsättningen i det andra kvartalet uppgick till 154,3 MSEK (123,6), vilket innebär en ökning med 25 procent jämfört med motsvarande period föregående år. I jämförbara valutor ökade omsättningen med 35 procent. Försäljningen av produktlinjen Racal Acoustics har under andra kvartalet bidragit med drygt 30 MSEK.

Försäljningen på internationella marknader sker främst i USD, EUR och GBP. INVISIO valutasäkrar större order för att på kort sikt balansera valutafluktuationer.

Orderingsgången i kvartalet var 167,3 MSEK (107,3). Orderboken uppgick vid kvartalets slut till 191,7 MSEK (99,9).

INVISIOs marknad präglas av större upphandlingar med ojämn frekvens. Ledtiderna är ofta långa på grund av omfattande processer med kundtester i laboratorier och bland slutanvändare. Detta medför att orderingsgång och omsättning sett till enskilda kvartal kan variera och även ge effekt på helåret.

Bruttovinsten uppgick till 89,6 MSEK (79,9) och bruttomarginalen till 58,0 procent (64,6). Främsta orsakerna till den något lägre marginalen är produktmix och andelen direktförsäljning till slutkund.

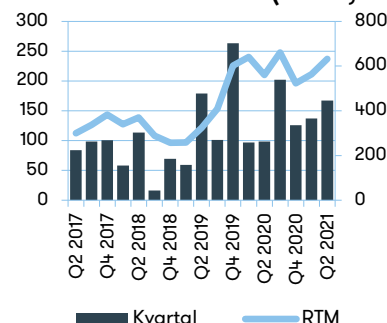
EBITDA uppgick till 25,6 MSEK (26,8), vilket resulterade i en marginal om 16,6 procent (21,7). EBITDA-marginalen rullande tolv månader uppgick till 19,3 procent (25,1).

Rörelsekostnaderna inklusive avskrivningar var 75,4 MSEK (55,4). Ökningen hänförs till en större organisation inklusive Racal Acoustics, ökade aktiviteter i enlighet med tillväxtstrategin samt kraftigt ökade avskrivningar.

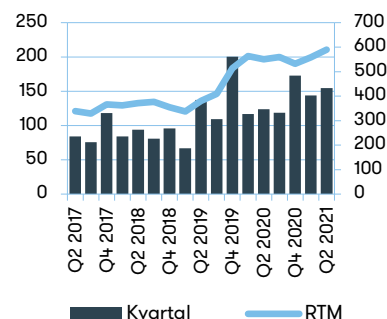
Avskrivningarna i kvartalet uppgick till 11,4 MSEK (2,3). Den högre nivån beror främst på att bolaget påbörjat avskrivningar av ett flertal färdigställda utvecklingsprojekt. Dessa avskrivningar uppgick under perioden till 4,7 MSEK, jämfört med 0,7 MSEK motsvarande period 2020. Av de resterande 6,7 MSEK (1,6) avser 3,1 MSEK (-) avskrivningar av övriga immateriella tillgångar (kundrelationer, teknik och varumärke) uppkomna i samband med förvärvet av Racal Acoustics. Ingår gör även avskrivning av nyttjanderätter (leasing) om 2,1 MSEK (1,1) samt avskrivning av materiella tillgångar om 1,5 MSEK (0,5). För ytterligare information se not 3 på sidan 14 i denna rapport.

Rörelseresultatet (EBIT) var 14,2 MSEK (24,4) för andra kvartalet 2021, vilket resulterade i en marginal om 9,2 procent (19,8).

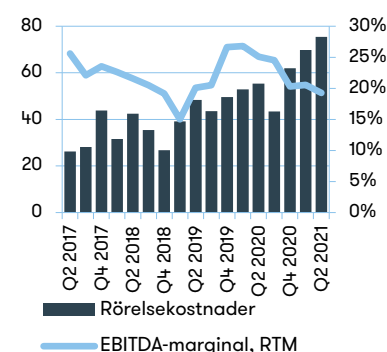
## Orderingsgång per kvartal och rullande 12 månader (MSEK)



## Omsättning per kvartal och rullande 12 månader (MSEK)



## Rörelsekostnader per kvartal (MSEK) och EBITDA-marginal rullande 12 månader (procent)



Under kvartalet aktiverades utvecklingskostnader till ett värde av 5,0 MSEK (5,1).

Finansnettot uppgick till -1,1 MSEK (-0,5).

Resultat före skatt uppgick till 13,0 MSEK (24,0) och periodens resultat uppgick till 9,4 MSEK (18,1). Resultatet per aktie blev 0,21 SEK (0,41).

### Första halvåret 2021

Omsättningen för första halvåret 2021 uppgick till 298,1 MSEK (240,4), en ökning med drygt 24 procent jämfört med motsvarande period 2020. I jämförbara valutor var ökningen 30 procent. Racal Acoustics har under perioden februari till juni bidragit med 55,0 MSEK.

Bruttovinsten uppgick till 172,2 MSEK (147,1) och bruttomarginalen till 57,8 procent (61,2).

Rörelsekostnaderna för första halvåret 2021 var 145,3 MSEK (108,2). Under perioden aktiverades utvecklingskostnader om 9,3 MSEK (11,1). I rörelsekostnaderna ingår avskrivningar av aktiverade utvecklingskostnader om 9,2 MSEK (1,7).

EBITDA uppgick till 49,1 MSEK (43,6), vilket resulterade i en marginal om 16,5 procent (18,1).

Rörelseresultatet för perioden uppgick till 26,9 MSEK (38,8) och rörelsemarginalen blev 9,0 procent (16,2).

Finansnettot uppgick till -3,2 MSEK (-0,9).

Resultat före skatt uppgick till 23,8 MSEK (37,9) och periodens resultat uppgick till 16,1 MSEK (27,5). Resultatet per aktie blev 0,36 SEK (0,62).

## Kassaflöde, investeringar och finansiell ställning

### Kassaflöde och investeringar

Koncernens kassaflöde för perioden januari - juni 2021 uppgick till -39,7 MSEK (50,4), varav kassaflödet från den löpande verksamheten uppgick till 59,4 MSEK (101,6) och kassaflödet från investeringsverksamheten till -185,6 MSEK (-12,9). Kassaflödet från finansieringsverksamheten uppgick till 86,6 MSEK (-38,4), varav 100,0 MSEK (-) avsåg upptagande av lån.

Under perioden uppgick koncernens investeringar till 185,6 MSEK (12,9), varav 185,6 MSEK avsåg investeringar i dotterbolaget Racal Acoustics och 9,3 MSEK (11,1) var aktiverade utvecklingskostnader samt 2,6 MSEK (1,8) var nettoinvesteringar i materiella anläggningstillgångar.

Under perioden har koncernen sålt rättigheterna till en produktlinje som tidigare licensierats ut av Racal Acoustics. Försäljningspriset uppgick till 12,1 MSEK och har en direkt påverkan på kassaflödet. Försäljningen har inte påverkat resultatet.

Lagervärdet vid kvartalets slut uppgick till 118,0 MSEK (135,0).

# 14%

**Investeringarna i FoU för 2016–2020 uppgick till i genomsnitt 14 procent per år av bolagets totala intäkter.**

### Likvida medel och finansiell ställning

INVISIO har en god finansiell ställning. Koncernens likvida medel vid kvartalets utgång uppgick till 120,4 MSEK (194,0).

Koncernens egna kapital uppgick vid utgången av perioden till 404,3 MSEK (359,0), vilket medförde en soliditet om 59 procent (72).

## Moderbolaget

Moderbolagets nettoomsättning för perioden januari - juni 2021 uppgick till 0,0 MSEK (0,0). Rörelseresultatet uppgick till -4,2 MSEK (-4,2). Finansnettot uppgick till -1,9 MSEK (50,2).

Vid utgången av kvartalet uppgick moderbolagets kassa och bank till 34,3 MSEK (1,5). Eget kapital uppgick till 224,1 MSEK (124,6) vilket medförde en soliditet om 66 procent (95). Antalet anställda i moderbolaget uppgick till 1 (1).

## Medarbetare

Antalet medarbetare i koncernen, omräknat till heltidstjänster var 187 (115) vid periodens utgång. Av de anställda var 155 män (94) och 32 kvinnor (21).

## Övrig information

### Väsentliga risker och osäkerhetsfaktorer

INVISIOs verksamhet och resultat påverkas av en rad yttre och inre faktorer. Det pågår en kontinuerlig process för att identifiera alla förekommande risker samt bedöma hur respektive risk ska hanteras. INVISIOs risker kan delas in i marknadsrelaterade, verksamhetsrelaterade och finansiella risker. För en utförligare beskrivning av dessa risker se INVISIOs årsredovisning 2020.

### Finansiella instrument

Verkligt värde på koncernens finansiella tillgångar och skulder uppskattas vara lika med det bokförda värdet.

### Granskning

Denna delårsrapport är inte granskad av bolagets revisorer.

### Finansiell kalender

Delårsrapport januari - september 2021	28 oktober 2021
Bokslutskommuniké 2021	14 februari 2022

Delårsrapporter och årsredovisningar finns tillgängliga på [www.invisio.com](http://www.invisio.com)

---

Stockholm den 22 juli 2021.

Lars Højgård Hansen  
VD

**För ytterligare information, vänligen kontakta**

Lars Højgård Hansen, VD  
+45 5372 7722 | lhh@invisio.com

Thomas Larsson, CFO  
+45 5372 7735 | thl@invisio.com

**Offentliggörande**

Denna information är sådan information som INVISIO AB (publ) är skyldigt att offentliggöra enligt EU:s marknadsmissbruksförordning. Informationen lämnades, genom VD:s försorg, för offentliggörande den 22 juli 2021, kl. 08:30 CEST.

**Adress**

INVISIO AB | Box 151 | 201 21 Malmö

INVISIO AB är ett svenskt aktiebolag noterat på Nasdaq Stockholm. Bolagets aktie handlas under kortnamnet IVSO och ISIN-koden är SE0001200015.

# Inbjudan till telefonkonferens

INVISIO bjuder in media, investerare och analytiker till en telefonkonferens torsdagen den 22 juli, klockan 10:00 där VD Lars Højgård Hansen presenterar INVISIOs delårsrapport.

Telefonkonferensen hålls på engelska och inleds med en kort presentation av rapporten följt av en frågestund.

## Telefonnummer till konferensen

För att delta i konferensen ring ett av numren nedan. Vänligen ring in 5–10 minuter före utsatt starttid för att underlätta att konferensen startar på fastställd tid.

### Standard international:

+44 (0) 207 192 83 38

### Sverige (Lokalt nummer):

+46 (0) 856618467, (Avgiftsfritt): +46 (0) 200125160

### Danmark (Lokalt nummer):

+45 32720417, (Avgiftsfritt): +45 80711246

### Storbritannien (Lokalt nummer):

+44 (0) 8444819752, (Avgiftsfritt): +44 (0) 8002796619

### Tyskland (lokalt nummer):

+49 (0) 6922222625, (Avgiftsfritt): +49 (0) 8007234756

### Frankrike (Lokalt nummer):

+33 (0) 170700781, (Avgiftsfritt): +33 (0) 805101465

### Schweiz (Lokalt nummer):

+41 (0) 445807145, (Avgiftsfritt): +41(0) 800000367

**Konferens-ID: 295 1925**

## Webcast

För att följa presentationen via webben använd nedan länk:

<https://edge.media-server.com/mmc/p/t4kskwb6>

## För ytterligare information, vänligen kontakta

Michael Peterson, Director Investor Relations & Corporate Communication

+45 5372 7733 | [mpn@invisio.com](mailto:mpn@invisio.com)



## Kort om INVISIO

Kärnan i INVISIOs affär är att utifrån en hög kundförståelse och innovationsförmåga utveckla och marknadsföra avancerade kommunikationssystem som hjälper yrkesgrupper i bullriga och uppdragskritiska miljöer att arbeta säkrare och effektivare, samtidigt som deras hörsel skyddas.

### Det personliga systemet och Intercom-lösningen

INVISIOs erbjudande består dels av personliga kommunikationssystem för användning i fält och i fordon, dels av ett Intercom-system för användning i olika former av transportmedel. Den personliga utrustningen dämpar höga ljudnivåer och möjliggör störningsfri kommunikation i bullriga och uppdragskritiska miljöer. Intercom-systemet gör det möjligt för användare av den personliga utrustningen att kommunicera inom gruppen och med andra parter under transport. Produkterna marknadsförs under varumärkena INVISIO och Racal Acoustics.

### En strukturellt växande nischmarknad

INVISIO vänder sig främst till kunder inom militär och försvar samt polis och säkerhet i USA och Europa samt utvalda länder i Asien. Bolaget uppskattar att det årliga värdet av den totala adresserbara marknaden för den personliga utrustningen och Intercom-systemet uppgår till cirka 14 miljarder kronor.

För närvarande kommer cirka 80 procent av intäkterna från europeiska och amerikanska försvarskunder. Bolaget ser dock kontinuerligt ökande affärsmöjligheter på polis- och säkerhetsmarknaden samt på nya geografiska marknader.

### Försäljning primärt genom egna kanaler

Försäljningen sker från huvudkontoret i Köpenhamn och via egna försäljningskontor i USA, Frankrike, Italien och Storbritannien. Försäljning sker även via ett globalt nätverk av partners och återförsäljare. Större affärer sker vanligtvis via upphandlingar, vilka ofta är långa på grund av omfattande administrativa processer och kundtester. INVISIO har ramavtal med långa löptider med försvars- och polismyndigheter i bl. a. USA, Kanada, Storbritannien, Australien, Sverige och Danmark.

### Ojämnt fördelat orderflöde och omsättning

Såväl ordergång som omsättning kan fluktuera kraftigt mellan kvartalen och bolagets utveckling bör därför utvärderas i ett längre tidsperspektiv än ett enskilt kvartal eller år.

### En organisationsstruktur med fokus på kärnaffären

INVISIO fokuserar på utveckling, marknadsföring och försäljning medan utvalda europeiska kontraktstillverkare svarar för tillverkningen av produkterna. Genom att lägga ut tillverkningen på externa partners säkerställs flexibilitet att kunna hantera variationer i ordervolymer.

### Hög tillväxt under god lönsamhet

INVISIO är ett utpräglat tillväxtbolag vars finansiella mål är att försäljningen ska öka med i genomsnitt 20 procent per år och rörelsemarginalen ska överstiga 15 procent. Under femårsperioden 2016-2020 har försäljningen i genomsnitt vuxit med drygt 18 procent per år och rörelsemarginalen har i genomsnitt uppgått till drygt 22 procent.

Aktien är noterad på Nasdaq Stockholm och återfinns i Mid Cap-segmentet.



**Genom att möjliggöra säker kommunikation och skydd för hörseln i kritiska situationer skapar INVISIO värden för såväl enskilda individer som samhället i stort.**

#### Användare

- Säkrare arbetsmiljö
- Ökad operativ förmåga
- Förebygger livslång hörselskada och relaterade problem

#### Samhället

- Ökad effektivitet
- Lägre kostnader för rehabilitering och ersättning för hörselskador

## Koncernens resultaträkning och rapport över totalresultatet i sammandrag

MSEK	Not	2021 Q2	2020 Q2	2021 Jan-Jun	2020 Jan-Jun	2020 Helår
Intäkter	2	154,3	123,6	298,1	240,4	532,0
Kostnader för sålda varor		-64,8	-43,7	-125,9	-93,3	-222,9
<b>Bruttovinst</b>		<b>89,6</b>	<b>79,9</b>	<b>172,2</b>	<b>147,1</b>	<b>309,0</b>
Rörelsekostnader*	3	-75,4	-55,4	-145,3	-108,2	-213,6
<b>Rörelseresultat</b>		<b>14,2</b>	<b>24,4</b>	<b>26,9</b>	<b>38,8</b>	<b>95,4</b>
Finansiella poster netto		-1,1	-0,5	-3,2	-0,9	-10,5
<b>Resultat före skatt</b>		<b>13,0</b>	<b>24,0</b>	<b>23,8</b>	<b>37,9</b>	<b>84,9</b>
Inkomstskatt	4	-3,7	-5,9	-7,7	-10,4	-23,7
<b>Periodens resultat</b>		<b>9,4</b>	<b>18,1</b>	<b>16,1</b>	<b>27,5</b>	<b>61,2</b>
<b>ÖVRIGT TOTALRESULTAT</b>						
<i>Poster som senare kan komma att omklassificeras till resultaträkningen</i>						
Periodens omräkningsdifferenser av utländska verksamheter		-1,0	-20,6	11,4	1,5	-14,4
<b>Periodens totalresultat</b>		<b>8,4</b>	<b>-2,6</b>	<b>27,4</b>	<b>29,0</b>	<b>46,8</b>
<i>(Hänförligt till moderbolagets aktieägare.)</i>						
*I rörelsens kostnader ingår avskrivningar med	3	-11,4	-2,3	-22,1	-4,7	-12,7
<b>Data per aktie</b>						
Periodens resultat per aktie, SEK		0,21	0,41	0,36	0,62	1,39
Periodens resultat per aktie efter utspädning, SEK		0,21	0,41	0,36	0,62	1,37
Eget kapital per aktie, SEK		9,08	8,14	9,08	8,14	8,59
Eget kapital per aktie efter utspädning, SEK		8,84	7,84	8,84	7,84	8,28
Soliditet, %		59	72	59	72	73
Antal aktier, tusental		44 540	44 098	44 540	44 098	44 098
Genomsnittligt antal utestående aktier, tusental		44 172	44 098	44 172	44 098	44 098
Genomsnittligt antal utestående aktier efter utspädning, tusental		45 578	45 247	45 758	45 247	45 578
Aktiekurs vid periodens slut, SEK		188,60	147,40	188,60	147,40	250,00

# Koncernens rapport över finansiell ställning i sammandrag

MSEK					
<b>Tillgångar</b>	<b>Not</b>	<b>2021-06-30</b>	<b>2020-06-30</b>	<b>2020-12-31</b>	
Goodwill	5	57,5	-	-	
Aktiverade utvecklingskostnader	3	95,9	95,4	94,8	
Övriga immateriella tillgångar	3, 5	92,1	-	-	
Inventarier	3	18,5	2,9	4,1	
Nyttjanderätter leasingavtal	3	37,4	24,2	24,0	
Lämnade hyresdepositioner		2,4	2,3	2,3	
Uppskjutna skattefordringar	4	2,5	4,2	2,8	
Varulager		118,0	135,0	115,7	
Kundfordringar		121,1	26,4	100,4	
Övriga kortfristiga fordringar		23,3	16,4	14,0	
Likvida medel		120,4	194,0	157,7	
<b>Summa tillgångar</b>		<b>689,2</b>	<b>500,8</b>	<b>515,8</b>	
<b>Eget kapital och skulder</b>					
Eget kapital		404,3	359,0	378,9	
Skulder till kreditinstitut		95,0	-	-	
Leasingskulder		37,6	24,9	23,8	
Uppskjutna skatteskulder	4	38,0	15,0	20,5	
Leverantörsskulder		36,2	34,8	35,3	
Övriga kortfristiga skulder		78,1	67,1	57,3	
<b>Summa eget kapital och skulder</b>		<b>689,2</b>	<b>500,8</b>	<b>515,8</b>	
<b>Förändringar i koncernens eget kapital i sammandrag</b>		<b>2021</b>	<b>2020</b>	<b>2020</b>	
		<b>Jan-Jun</b>	<b>Jan-Jun</b>	<b>Helår</b>	
Ingående balans		378,9	366,0	366,0	
Nyemission genom utnyttjande av personaloptioner		26,6	-	-	
Personaloptionsprogram		2,1	1,4	3,5	
Utdelning		-30,9	-37,5	-37,5	
Totalresultat		27,4	29,0	46,8	
<b>Utgående balans</b>		<b>404,3</b>	<b>359,0</b>	<b>378,9</b>	

## Koncernens rapport över kassaflöde i sammandrag

MSEK	Not	2021 Q2	2020 Q2	2021 Jan-Jun	2020 Jan-Jun	2020 Helår
<b>Den löpande verksamheten</b>						
Resultat före skatt		13,0	24,0	23,8	37,9	84,9
Justeringar för poster som ej ingår i kassaflödet		12,0	6,1	24,4	7,6	24,0
Betalda inkomstskatter		-1,2	-0,5	-2,2	-1,1	-12,3
<b>Kassaflöde från den löpande verksamheten före förändringar i rörelsekapital</b>		<b>23,8</b>	<b>29,6</b>	<b>46,0</b>	<b>44,5</b>	<b>96,7</b>
Förändringar av varulager		11,5	-25,6	17,7	-40,0	-27,1
Förändringar av rörelsefordringar		-3,5	29,6	12,2	80,5	-1,6
Förändringar av rörelseskulder		-6,5	16,2	-16,5	16,7	17,6
<i>Kassaflöde från förändringar i rörelsekapital</i>		1,6	20,1	13,4	57,2	-11,1
<b>Kassaflöde från den löpande verksamheten</b>		<b>25,4</b>	<b>49,7</b>	<b>59,4</b>	<b>101,6</b>	<b>85,6</b>
<b>Investeringsverksamheten</b>						
Aktivering av utvecklingskostnader		-5,0	-5,1	-9,3	-11,1	-19,1
Förändringar av övriga immateriella tillgångar		12,1	-	12,1	-	-
Investeringar i dotterföretag	5	-1,3	-	-185,6	-	-
Förvärv av materiella anläggningstillgångar		-1,2	-1,4	-2,6	-1,8	-6,2
Förvärv av finansiella tillgångar		0,1	0,0	-0,1	0,0	-0,1
<b>Kassaflöde från investeringsverksamheten</b>		<b>4,7</b>	<b>-6,5</b>	<b>-185,6</b>	<b>-12,9</b>	<b>-25,4</b>
<b>Finansieringsverksamheten</b>						
Nyemission genom utnyttjande av personaloptioner		26,6	-	26,6	-	-
Upptagande / Amortering av lån		-5,0	-	95,0	-	-
Förändringar av leasingkulder		-2,3	-1,6	-4,2	-0,9	-2,1
Utbetald utdelning		-30,9	-37,5	-30,9	-37,5	-37,5
<b>Kassaflöde från finansieringsverksamheten</b>		<b>-11,5</b>	<b>-39,1</b>	<b>86,6</b>	<b>-38,4</b>	<b>-39,5</b>
<b>PERIODENS KASSAFLÖDE</b>		<b>18,5</b>	<b>4,1</b>	<b>-39,7</b>	<b>50,4</b>	<b>20,7</b>
Likvida medel vid periodens början		103,1	202,0	157,7	145,1	145,1
Omräkningsdifferens i likvida medel		-1,3	-12,1	2,4	-1,5	-8,1
Likvida medel vid periodens slut		120,4	194,0	120,4	194,0	157,7

## Moderbolagets resultaträkning i sammandrag

MSEK	2021 Q2	2020 Q2	2021 Jan-Jun	2020 Jan-Jun	2020 Helår
Intäkter	0,0	0,0	0,0	0,0	0,1
Rörelsekostnader	-1,7	-2,3	-4,2	-4,3	-8,7
<b>Rörelseresultat</b>	<b>-1,7</b>	<b>-2,2</b>	<b>-4,2</b>	<b>-4,2</b>	<b>-8,6</b>
Finansiella poster netto**	-0,6	50,3	-1,9	50,2	160,3
<b>Resultat före skatt</b>	<b>-2,3</b>	<b>48,0</b>	<b>-6,1</b>	<b>46,0</b>	<b>151,6</b>
Inkomstskatt	-	-	-	-	-
<b>Periodens resultat</b>	<b>-2,3</b>	<b>48,0</b>	<b>-6,1</b>	<b>46,0</b>	<b>151,6</b>
**Varav utdelning från dotterföretag	-	50,0	-	50,0	160,0

## Moderbolagets balansräkning i sammandrag

MSEK	2021-06-30	2020-06-30	2020-12-31
<b>Tillgångar</b>			
Andelar i koncernföretag	302,2	86,8	88,9
Fordringar hos koncernföretag	-	39,8	108,7
Övriga kortfristiga fordringar	0,5	0,4	0,8
Kassa och bank	34,3	1,5	38,9
<b>Summa tillgångar</b>	<b>337,0</b>	<b>128,5</b>	<b>237,3</b>
<b>Eget kapital och skulder</b>			
Bundet eget kapital	66,1	65,7	65,7
Fritt eget kapital	158,0	58,9	166,6
Skulder till kreditinstitut	95,0	-	-
Leverantörsskulder	0,5	0,3	0,6
Skulder till koncernföretag	15,8	2,7	2,7
Övriga kortfristiga skulder	1,6	0,9	1,7
<b>Summa eget kapital och skulder</b>	<b>337,0</b>	<b>128,5</b>	<b>237,3</b>
<b>Förändringar i moderbolagets eget kapital</b>	<b>2021 Jan-Jun</b>	<b>2020 Jan-Jun</b>	<b>2020 Helår</b>
Ingående balans	232,3	114,6	114,6
Nyemission genom utnyttjande av personaloptioner	26,6	-	-
Personaloptionsprogram	2,1	1,4	3,5
Utdelning	-30,9	-37,5	-37,5
Periodens resultat**	-6,1	46,0	151,6
<b>Utgående balans</b>	<b>224,1</b>	<b>124,6</b>	<b>232,3</b>
**Varav utdelning från dotterföretag	-	50,0	160,0

## Noter

### Not 1. Redovisnings- och värderingsprinciper

Delårsrapporten för koncernen har upprättats i enlighet med IAS 34, RFR 1, Kompletterande redovisningsregler för koncerner samt Årsredovisningslagen. Moderbolagets redovisning är upprättad i enlighet med RFR 2, Redovisning för juridiska personer samt Årsredovisningslagen. De redovisningsprinciper som tillämpas överensstämmer med de som redogörs för i INVISIOs årsredovisning 2020.

#### Nya standarder

Inga nya standarder och ändringar av tolkningar och befintliga standarder som träder ikraft för räkenskapsår som börjar efter 1 januari 2021 förväntas ha någon väsentlig inverkan på koncernens finansiella rapporter.

### Not 2. Intäkter per geografiskt område

	2021	2020	2021	2020	2020
MSEK	Q2	Q2	Jan-Jun	Jan-Jun	Helår
Sverige	8,3	6,9	11,1	8,6	26,0
Europa	51,9	51,2	123,0	97,7	181,0
Nordamerika	85,7	62,3	131,2	121,5	280,1
Övriga världen	8,5	3,2	32,7	12,5	44,9
<b>Summa</b>	<b>154,3</b>	<b>123,6</b>	<b>298,1</b>	<b>240,4</b>	<b>532,0</b>

### Not 3. Avskrivningar

	2021	2020	2021	2020	2020
MSEK	Q2	Q2	Jan-Jun	Jan-Jun	Helår
Avskrivningar av Aktiverade utvecklingskostnader	4,7	0,7	9,2	1,7	6,4
Avskrivningar av Övriga immateriella tillgångar*	3,1	-	5,2	-	-
Avskrivning av Nyttjanderätter leasingavtal	2,1	1,1	5,2	2,2	4,4
Avskrivning av Inventarier	1,5	0,5	2,6	0,9	1,9
<b>Summa</b>	<b>11,4</b>	<b>2,3</b>	<b>22,1</b>	<b>4,7</b>	<b>12,7</b>

\*Övriga immateriella tillgångar avser de värden som allokerats till immateriella anläggningstillgångar, såsom kundrelationer, teknik och varumärken, i samband med förvärvet av Racal.

### Not 4. Skatt

Uppskjutna skattefordringar som hänför sig till underskottsavdrag redovisas i den utsträckning det är sannolikt att avdragen kan avräknas mot överskott vid framtida beskattning. En enskild bedömning görs av varje bolag med hänsyn till historisk resultatutveckling och möjligheter att utnyttja underskottsavdragen.

Koncernens totala underskottsavdrag per 30 juni 2021 var 129,8 MSEK (145,8), varav 0 MSEK (26,5) är aktiverade. Ej utnyttjade underskottsavdrag uppgick till 129,8 MSEK (119,3) och hänför sig främst till moderbolaget och kan i dagsläget inte aktiveras. Samtliga underskottsavdrag har obegränsad livslängd.

MSEK	2021-06-30	2020-06-30
<b>Uppskjutna skattefordringar</b>		
Fordran hänförlig till övriga temporära skillnader	2,5	4,2
<b>Utgående balans</b>	<b>2,5</b>	<b>4,2</b>
<b>Uppskjutna skatteskulder</b>		
Fordran hänförlig till skattemässiga underskott i Danmark	-	5,8
Skuld hänförlig till aktiverade utvecklingskostnader i Danmark	-20,7	-21,0
Skuld hänförlig till temporära skillnader på övriga immateriella tillgångar	-17,5	-
Fordran hänförlig till övriga temporära skillnader i Danmark	0,2	0,3
<b>Utgående balans</b>	<b>-38,0</b>	<b>-15,0</b>

### Not 5. Rörelseförvärv

Den 29 januari 2021 förvärvade INVISIO 100 procent av aktierna i Racal Acoustics Ltd och dess systerbolag Racal Acoustics Inc. Förvärven har sedan förvärvstidpunkten påverkat koncernens nettoomsättning med 55,0 MSEK.

De tillgångar och skulder som ingick i årets förvärv uppgår enligt den preliminära förvärvsanalysen till följande:

MSEK	
<b>Förvärvspris</b>	
Köpeskilling, kontant	202,1
<b>Summa</b>	<b>202,1</b>
<b>Verkligt värde på förvärvade tillgångar och skulder</b>	
Immateriella anläggningstillgångar	106,4
Övriga anläggningstillgångar	32,1
Varulager	17,6
Övriga omsättningstillgångar	37,9
Likvida medel	16,5
Uppskjutna skatteskuld	-20,1
Övriga skulder	-44,3
<b>Summa</b>	<b>146,1</b>
<b>Goodwill</b>	<b>56,0</b>
<b>Förändring i koncernens likvida medel</b>	
Kontant reglerad köpeskilling	202,1
Avgår likvida medel i förvärvade verksamheter	-16,5
<b>Påverkan på koncernens likvida medel</b>	<b>185,6</b>

# Finansiella nyckeltal, alternativa nyckeltal och andra definitioner

I INVISIOs finansiella rapporter ingår både finansiella nyckeltal som specificeras i gällande regler för finansiell rapportering, alternativa nyckeltal enligt ESMA:s definition och andra nyckeltal relaterade till verksamheten. De alternativa nyckeltalen betraktas som relevanta för en investerare som bättre vill förstå bolagets resultat och finansiella ställning. Definitioner samt avstämning av de alternativa nyckeltal som ej är direkt avstämningsbara mot de finansiella rapporterna återfinns nedan. Avstämningen sker mot närmsta jämförbara finansiella IFRS-mått.

## Bruttomarginal

Bruttovinst genom totala intäkter i procent.

## Rörelsemarginal

Rörelseresultat genom totala intäkter i procent.

## Vinstmarginal

Periodens resultat genom totala intäkter i procent.

## EBITDA

Rörelseresultat före avskrivningar och nedskrivningar.

## EBIT (Rörelseresultat)

Rörelseresultat efter avskrivningar och nedskrivningar. INVISIO definierar EBIT på samma sätt som nyckeltalet Rörelseresultat.

## Rörelsekostnader

Försäljnings- och marknadsföringskostnader, Administrationskostnader och Utvecklingskostnader.

## Finansiella poster netto

Finansiella intäkter reducerat med Finansiella kostnader.

## Soliditet

Eget kapital dividerat med totala tillgångar (balansomslutning).

## Antal aktier

Antal utestående aktier vid periodens slut.

## Antal aktier efter utspädning

Antal utestående aktier vid perioden slut med tillägg för aktier som tillkommer om samtliga potentiella aktier, som ger upphov till utspädning, konverteras till aktier.

Endast de optionsprogram vars emissionskurs understiger periodens genomsnittliga börskurs kan leda till en utspädningseffekt.

## Genomsnittligt antal utestående aktier

Vägt genomsnitt av antalet utestående aktier under perioden.

## Genomsnittligt antal utestående aktier efter utspädning

Vägt genomsnitt av antalet utestående aktier under perioden med tillägg för ett vägt antal aktier som tillkommer om samtliga potentiella aktie, som ger upphov till utspädning, konverteras till aktier. Endast de optionsprogram vars emissionskurs understiger periodens genomsnittliga börskurs kan leda till en utspädningseffekt.

## Resultat per aktie

Årets resultat genom genomsnittligt antal utestående aktier.

## Resultat per aktie efter utspädning

Årets resultat genom genomsnittligt antal utestående aktier efter utspädning.

## Eget kapital per aktie

Eget kapital genom antal utestående aktier justerat för ej registrerade emissioner.

## Eget kapital per aktie efter utspädning

Eget kapital genom antal utestående aktier efter utspädning.

## Antal anställda vid periodens slut

Antal anställda vid periodens sista månads löneutbetalningstillfälle.

## Avstämning av alternativa nyckeltal

MSEK		2021 Q2	2020 Q2	2021 Jan-Jun	2020 Jan-Jun	2020 Helår
Bruttovinst	A	89,6	79,9	172,2	147,1	309,0
Rörelsekostnader	B	75,4	55,4	145,3	108,2	213,6
<b>EBIT (Rörelseresultat)</b>	<b>A-B</b>	<b>14,2</b>	<b>24,4</b>	<b>26,9</b>	<b>38,8</b>	<b>95,4</b>
EBIT (Rörelseresultat)	A	14,2	24,4	26,9	38,8	95,4
Av- och nedskrivningar, immateriella och materiella tillgångar	B	11,4	2,3	22,1	4,7	12,7
<b>EBITDA</b>	<b>A+B</b>	<b>25,6</b>	<b>26,8</b>	<b>49,1</b>	<b>43,6</b>	<b>108,1</b>
<b>MSEK</b>		<b>2021-06-30</b>	<b>2020-06-30</b>	<b>2020-12-31</b>		
Eget kapital	A	404,3	359,0	378,9		
Antal aktier, tusental	B	44 540	44 098	44 098		
<b>Eget kapital per aktie, SEK</b>	<b>A/B</b>	<b>9,08</b>	<b>8,14</b>	<b>8,59</b>		
Eget kapital	A	404,3	359,0	378,9		
Antal aktier efter utspädning, tusental	B	45 758	45 798	45 758		
<b>Eget kapital per aktie efter utspädning, SEK</b>	<b>A/B</b>	<b>8,84</b>	<b>7,84</b>	<b>8,28</b>		



## Översikt – åtta senaste kvartalen

	2019	2019	2020	2020	2020	2020	2021	2021
MSEK	Q3	Q4	Q1	Q2	Q3	Q4	Q1	Q2
Intäkter	109,2	200,5	116,8	123,6	118,7	172,8	143,7	154,3
Kostnader för sålda varor	-46,9	-77,4	-49,6	-43,7	-59,0	-70,6	-61,1	-64,8
<b>Bruttovinst</b>	<b>62,3</b>	<b>123,1</b>	<b>67,2</b>	<b>79,9</b>	<b>59,8</b>	<b>102,2</b>	<b>82,7</b>	<b>89,6</b>
Rörelsekostnader	-43,6	-49,6	-52,8	-55,4	-43,4	-61,9	-69,9	-75,4
<b>Rörelseresultat</b>	<b>18,8</b>	<b>73,5</b>	<b>14,4</b>	<b>24,4</b>	<b>16,4</b>	<b>40,2</b>	<b>12,8</b>	<b>14,2</b>
Finansiella poster netto	3,2	-1,4	-0,5	-0,5	-8,2	-1,4	-2,1	-1,1
<b>Resultat före skatt</b>	<b>21,9</b>	<b>72,1</b>	<b>13,9</b>	<b>24,0</b>	<b>8,2</b>	<b>38,9</b>	<b>10,7</b>	<b>13,0</b>
Skatt på periodens resultat	-5,7	-16,7	-4,5	-5,9	-1,9	-11,4	-4,0	-3,7
<b>Periodens resultat</b>	<b>16,2</b>	<b>55,4</b>	<b>9,4</b>	<b>18,1</b>	<b>6,2</b>	<b>27,5</b>	<b>6,7</b>	<b>9,4</b>
Kassaflöde från den löpande verksamheten	39,0	58,6	51,9	49,7	-66,5	50,4	34,0	25,4
Bruttomarginal, %	57,1	61,4	57,5	64,6	50,3	59,1	57,5	58,0
Rörelsemarginal, %	17,2	36,7	12,3	19,8	13,8	23,3	8,9	9,2
Vinstmarginal, %	14,9	27,6	8,1	14,6	5,2	15,9	4,7	6,1
Soliditet, %	77	76	76	72	73	73	57	59
Periodens resultat per aktie, SEK*	0,37	1,26	0,21	0,41	0,14	0,62	0,15	0,21
Eget kapital per aktie, SEK*	7,25	8,30	9,03	8,14	8,35	8,59	9,05	9,08

\* Före utspädning