



Bokslutskommuniké 2013

Q4 2013 har varit förändringens år! Nya AllTele har förbättrat lönsamheten, betalat lån och kvartal fyra är tredje kvartalet i rad med ett positivt resultat!

2013 i sammandrag (jämförelsetal avser Universal Telecom)

- AllTele förvärvar Universal Telecom och skapar därigenom Nya AllTele
- Omsättningen i Nya AllTele uppgick till 779,2 (314,4) Mkr.
- Kassaflöde från den löpande verksamheten uppgick till 67,9 (87,4) Mkr.
- Resultat per aktie uppgick till 1,82 (7,47) kr.
- Styrelsen föreslår årsstämman att en utdelning om 1 kr per aktie lämnas för 2013 vilken utbetalas under det tredje kvartalet 2014.

Oktober – december i sammandrag (jämförelsetal avser Universal Telecom)

- Periodens omsättning uppgick till 230,1 (77,7) Mkr.
- Periodens resultat påverkades negativt av engångskostnader uppgående till 2,8 (0) Mkr.
- Normaliserat EBITDA-resultat exklusive engångskostnader uppgick till 28,1 (24,3) Mkr.
- Kassaflöde från den löpande verksamheten uppgick till -15,6 (27,7) Mkr. Kassaflödet har påverkats negativt av händelser av engångskaraktär såsom ändrade faktureringsrutiner och en viss eftersläpning i faktureringen. Vissa av dessa händelser kommer att innebära positiva effekter i kommande kvartal.
- Resultat per aktie uppgick till 0,27 (1,88) kr.

Viktig information om tillämpning av gällande redovisningsprinciper – Information om förvärvet av Universal Telecom (AllTele LDA) i Q2; Enligt IFRS ses transaktionen som ett omvänt förvärv då säljaren Mark Hauschildt indirekt och direkt fått ett bestämmande inflytande över AllTelekoncernen. Detta innebär att det legalt förvärvade bolaget ses som moderbolag ur ett koncernredovisningsperspektiv vilket betyder att jämförelsesiffrorna i resultat-, balansräkningen och kassaflödesanalysen avser Universal Telecoms (AllTele LDA) historiska verksamhet. I syfte att underlätta jämförelser med AllTeles tidigare verksamhet har i tabellen nedan och bland nyckeltalen på sidan 3, den "Gamla AllTele-koncernen" använts.

ALLTELE I SIFFROR (MKR)

	Okt - Dec 2013	Okt - Dec 1) 2012	Helår 2) 2013	Helår 3) 2013	Helår 1) 2012
- Nettoomsättning, Mkr	230,1	187,2	779,1	873,7	765,5
- Kassaflöde från den löpande verksamheten, Mkr	-15,6	13,9	68,0	34,3	-35,5
- EBITDA, Mkr	25,2	6,4	95,5	52,8	33,7
- Rörelseresultat, Mkr	13,5	-10,9	56,8	1,4	-24,7
- Periodens resultat, Mkr	6,8	6,3	40,3	-15,5	-8,2
- Resultat per aktie före utspädning, kr	0,27	0,51	1,82	-1,89	-0,66
- Resultat per aktie efter utspädning, kr	0,25	0,51	1,72	-1,94	-0,66

1) Jämförelsesiffrorna för 2012 avser gamla AllTele Sverige exklusive AllTele LDA i enlighet med tidigare avlämnade finansiella rapporter.

2) Avser rapporterade siffror för helåret

3) Avser en proformaredovisning med "Gamla AllTeles" Q1-siffror och "Nya AllTeles" Q2-, Q3- och Q4-siffror.

Viktiga händelser efter rapportperioden

- Inga väsentliga händelser inträffade efter rapportperiodens utgång.

VD-kommentar: ”2013 ett förändringens år; där Nya AllTele har jobbat hårt för att förbättra lönsamheten och kassaflödet, aggressivt betala av lån samt möjliggöra utdelning till aktieägarna!”

Q4 2013

Operationellt och resultatmässigt har Q4 varit ett stabilt kvartal och i linje med våra förväntningar. För tredje kvartalet i rad visar vi ett resultat med rejält förbättrad lönsamhet. Detta visar att vi är på god väg att realisera den tuffa och utmanande plan vi har satt för Nya AllTele!

Ett ”förändringens år”

Efter förvärvet av Universal Telekom så har 2013 i mångt och mycket handlat om effektiviserings- och omstruktureringsåtgärder för att stöpa om verksamheten och därigenom skapa en effektiv och robust organisation. Förutom Universal Telekom så har vi även slutfört integrationen av de kunder vi förvärvat från Bixia, Ringia och Boxer. Trots att flera åtgärder redan nu är genomförda kommer vissa förbättrings- och förändringsprojekt fortgå under 2014.

Våra affärsområden utvecklas positivt

Inom **AllTele Privat** visar vi tillväxt inom alla intäktsbärande tjänstekategorier (RGU-kategorier) förutom för fast kopparbaserad telefoni där vi som alla andra på marknaden upplever ett visst kundtapp. Privatkundsverksamhet omfattar idag mer än 110 000 bredbandskunder varav ca 80 000 av dem är fiberanslutna. Vidare så har antalet mobila RGU:er ökat med mer än 30 % under 2013 och utgör idag 17 000 intäktsbärande tjänster. Summa summarum så fortsätter AllTele Privat vara stabilt, lönsamt och omfattar nu totalt 276 000 intäktsbärande tjänster.

Inom **AllTele Företag** fortsätter vi att se tydliga förbättringar och trots att en del jobb kvarstår så är vår målsättning att företagsverksamheten ska visa svarta siffror på EBITDA-nivå under 2014. Ordervärdet för Q4 var positivt och uppgick till 33 Mkr varav mer än 30 Mkr är hänförlig till SME-kunder. Ordervärdet för helåret 2013 uppgick till 194 Mkr vilket motsvarar våra förväntningar. Under kvartalet har vi vidtagit omstruktureringskostnader om 1,8 Mkr och vi kan inte utesluta ytterligare poster under kommande kvartal.

Förbättrat lönsamhet och stärkt kassaflöde

Normaliserat EBITDA uppgår till 28 Mkr vilket är en förbättring inte bara visavis föregående kvartal men även mot historiska resultat för ”Gamla AllTele” och vi förväntar oss att denna trend fortsätter under kommande kvar-

tal. Vi har under 2013 använt vårt operationella kassaflöde för att reducera skuldsättningsgraden, finansiera taktiska förvärv samt betala omstruktureringsposter. Som ett resultat av detta har vi nu en stärkt balansräkning och en flexibilitet för att kunna hantera strategiska förvärv och aktieutdelningar framgent. Styrelsen föreslår därför en aktieutdelning för 2013 om 1 Kr per aktie.

Verksamheten framgent

Nya AllTele skall vara en aggressiv och flexibel utmanare på den svenska marknaden och vi kommer fortsätta jobba hårt för att maximera kundnöjdhet och vara en trusted partner för båda privata kunder och företag. Lönsamheten kommer att fortsätta öka under 2014 och bör med nuvarande takt överstiga 120 Mkr på EBITDA-nivå. Detta borgar för fortsatt attraktiv totalavkastning för våra aktieägare. Vi agerar på en mogen och högst konkurrensutsatt marknad och 2013 innebar stora förändringar på sättet att paketera och prissätta mobila tjänster där data-användandet har blivit den viktigaste parametern. Vi kommer aktivt anpassa oss till detta samt hantera den press som finns på intäkter och trafik inom traditionell ”kopparbaserad telefoni”.

Det är därför viktigt att kontinuerligt stöpa om vår verksamhet för att driva tillväxt inom strategiska områden som kommunikationslösningar till företag och bredbandsaccesser via fiber eller lan till privatkunder. AllTele är väl positionerat på en marknad under förändring och vi kommer öka antal kunder genom effektiv organisk tillväxt samt förvärv av relevanta bolag och/eller kundstockar.



Stockholm den 14 februari 2014

Paul Moonga *Tf* verkställande direktör AllTele

Nyckeltal

Nyckeltal *	Okt - Dec 2013	Jul - Sep 2013	Apr - Jun 2013	Jan - Mar 2013	Okt - Dec 2012	Jul - Sep 2012	Apr - Jun 2012	Jan - Mar 2012
Totala intäkter (Kkr)	230 056	226 601	244 093	172 993	187 155	180 386	198 401	199 522
Rörelseresultat (Kkr)	13 508	10 510	7 615	-30 191	-10 888	-9 391	-5 701	1 261
EBITDA-resultat (Kkr)	25 223	25 118	19 874	-17 430	6 439	3 564	8 098	15 550
Periodens resultat (Kkr)	6 761	5 630	3 829	-31 709	6 330	-8 703	-5 280	-516
Rörelsemarginal (%)	6%	5%	3%	Neg	Neg	Neg	Neg	1%
Vinstmarginal (%)	5%	4%	2%	Neg	Neg	Neg	Neg	Neg
Skuldsättningsgrad (ggr)	0,33	0,38	0,42	1,07	0,71	0,85	0,80	0,46
Resultat per aktie (kr) före utspädning	0,27	0,22	0,17	-2,55	0,51	-0,73	-0,40	-0,04
Resultat per aktie (kr) efter utspädning	0,25	0,21	0,15	-2,55	0,51	-0,73	-0,40	-0,04
Eget kapital per aktie (kr)	9,67	9,41	9,18	6,94	9,49	8,98	9,72	10,12
Genomsnittligt antal aktier före utspädning	25 415 766	25 415 766	25 415 766	12 366 746	12 366 746	12 366 746	12 366 746	12 366 746
Genomsnittligt antal aktier efter utspädning	26 691 833	26 691 124	27 008 144	13 366 746	13 366 746	13 366 746	13 366 746	13 366 746
Kassaflöde från den löpande verksamheten (Kkr)	-15 561	35 273	20 511	-5 920	13 889	3 911	-39 417	-12 436
Tillgängliga likvida medel vid periodens slut (Kkr)	16 883	50 300	39 865	34 324	44 106	35 410	38 113	53 821
Balansomslutning (Kkr)	607 498	627 707	629 713	433 009	459 800	452 898	470 752	486 829
Räntebärande skulder (Kkr)	80 653	91 660	98 290	92 558	84 676	95 635	96 213	57 450
Soliditet (%)	40%	38%	37%	20%	26%	25%	26%	26%

* Kvartal 1 2013 och kvartalen 2012 avser gamla AllTele Sverige exklusive AllTele LDA i enlighet med tidigare avlämnade finansiella rapporter

DEFINITIONER

EBITDA: Resultat före avskrivningar

Rörelsemarginal: Rörelseresultatet i procent av totala intäkter.

Vinstmarginal: Resultat efter finansiella poster i procent av totala intäkter.

Skuldsättningsgrad: Räntebärande skulder dividerat med eget kapital.

Resultat per aktie: Årets/periodens resultat dividerat med viktad genomsnittligt antal aktier.

Eget kapital per aktie: Eget kapital dividerat med antalet aktier vid periodens slut.

Soliditet: Eget kapital i relation till balansomslutningen.

Viktiga händelser under kvartal fyra

AllTele har stärkt sin finansiella ställning genom att med förbättrat kassaflöde lösa den återstående konvertibel-skulden till aktieägaren Pemberton om 11 Mkr och amortera 10 Mkr på skulden till Timepiece.

AllTele har förvärvat 9 500 ADSL-kunder av Boxer varav 3 900 av dessa även innehar tjänsten VoIP.

AllTele har lanserat 4G som första Service Provider i Telias nät.

Rörelsens intäkter

Koncernens omsättning för helåret 2013 uppgick till 779,2 (314,4) Mkr vilket är en ökning med 464 Mkr jämfört med 2012. Omsättningen under kvartalet uppgick till 230,1 (77,7) Mkr vilket är en ökning med 152 Mkr jämfört med samma kvartal 2012.

Omsättningsökningen förklaras med samgåendet mellan AllTele och AllTele LDA 1 april. Transaktionen, där AllTele är legal förvärvare av AllTele LDA, ses som ett *omvänt förvärv* eftersom ägaren Mark Hauschildt erhåller bestämmande inflytande över AllTelekoncernen. Detta gör att AllTele LDA ur ett koncernredovisningsperspektiv är förvärvare vilket gör att AllTele LDA:s resultat och ställning utgör den nya koncernens jämförelsesiffror.

Omsättningen i kvartal fyra har ökat med 42,9 Mkr jämfört med gamla AllTeles kvartal fyra 2012. Under det fjärde kvartalet ökade omsättningen med 3,4 Mkr jämfört med Q3 2013 vilket är i linje med det förväntade.

Rörelsens kostnader och resultat

Rörelsens kostnader och avskrivningar för helåret 2013 uppgick till 722,4 (218,1) Mkr och EBITDA-resultatet för 2013 uppgick till 95,5 (96,6) Mkr. Fjärde kvartalets kostnader och avskrivningar uppgick till 216,5 (53,4) Mkr och EBITDA-resultatet uppgick till 25,2 (24,3).

I kvartalets EBITDA-resultat ingår omstruktureringskostnader uppgående till 1,8 Mkr vilka är kopplade till kostnader i samband med personalförändringar. AllTele har även under kvartalet skänkt 1 Mkr till katastrofoffren i Filippinerna vilket påverkat resultatet negativt. Koncernens normaliserade EBITDA-resultat exklusive dessa

poster uppgick till 28,1 vilket är i nivå med kvartal tre (27,6) Mkr.

Det normaliserade EBITDA-resultatet i kvartal fyra har ökat med 21,7 Mkr jämfört med gamla AllTeles resultat för samma period 2012.

Koncernens resultat för helåret 2013 uppgick till 40,2 (92,4) Mkr vilket ger ett resultat per aktie om 1,82 (7,47) Kr. Resultatet för det fjärde kvartalet uppgick till 6,8 (23,3) Mkr vilket ger ett resultat per aktie om 0,27 (1,88) Kr. Resultatet för kvartalet belastas med en skattekostnad uppgående till 2,9 Mkr kopplat till utnyttjande av koncernens uppskjutna skattefordran.

Investeringar

Koncernen investerade 30,6 (-) Mkr under 2013 i finansiella, materiella och immateriella anläggningstillgångar. Investeringarna avser tekniska infrastrukturanpassningar, inköp av utrustning och förvärv av Bixias telefonikunder, Ringias kundbas och Boxers ADLS-kunder. Förvärven har alla klassificerats som tillgångsförvärv.

Kassaflöde

Kassaflödet från den löpande verksamheten uppgick till -15,5 (27,7) Mkr det fjärde kvartalet och uppgick till 67,9 (87,4) Mkr för helåret 2013.

Kassaflödet i kvartal fyra har påverkats negativt av händelser av engångskaraktär såsom ändrade faktureringsrutiner, betalning av omstruktureringskostnader och en viss eftersläpning i faktureringen på grund av migrering av faktureringsystem. Vissa av dessa händelser kommer att innebära positiva effekter i kommande kvartal.

Finansiell ställning

Det egna kapitalet uppgick den 31 december till 245,8 (94,2) Mkr och soliditeten uppgick till 40 (68) %.

Koncernens tillgängliga likvida medel uppgick den 31 december till 16,9 (94,7) Mkr vilket inkluderar outnyttjad checkräkningskredit om 4,7 (-) Mkr.

Finansiering

Koncernen är finansierad genom tillfört eget kapital, checkräkningskredit samt genom lån. Koncernens skuld-

sättningsgrad, räntebärande skulder i relation till eget kapital, har minskat under året från 1,1 till 0,3 ggr.

Koncernens totala kreditram hos Swedbank uppgick per 31 december till 72 (-) Mkr. Kreditramen består av ett 2-årigt lån och en checkräkningskredit. Finansieringen innehåller sedvanlig "covenant" så som lönsamhet i förhållande till skuldsättning. Koncernen har även ett kortfristigt lån hos Styrelseordföranden Mark Hauschildts närstående bolag Timepiece uppgående till 13,3 Mkr.

AllTele har under det fjärde kvartalet löst den återstående konvertibelskulden till aktieägaren Pemberton om 11 Mkr och amorterat 10 Mkr på lånet från Timepiece.

Moderbolaget

Koncernens moderbolag är AllTele Allmänna Svenska Telefonaktiebolaget (publ). Moderbolagets omsättning 2013 uppgick till 231,6 (338,9) och minskningen förklaras av att AllTeles privatkunder från och med kvartal två ingår i AllTele LDA. Nettoresultatet för samma period uppgick till -59,2 (-19,6) Mkr och investeringarna till 6,9 (11,9) Mkr. Moderbolagets resultat tyngs av nedskrivning av aktier i dotterbolag uppgående till 20,8 Mkr.

Transaktioner med närstående

AllTele köper löpande juristtjänster av Hamilton Advokatbyrå i vilken AllTeles styrelseledamot Thomas Nygren är verksam. AllTele köper även löpande konsulttjänster av styrelseordförande Mark Hauschildts närstående bolag PEC och Connecting Sweden. Tf VD Paul Moonga fakturerar sina VD-tjänster via externt bolag. Koncernen har även ett kortfristigt lån hos Mark Hauschildts närstående bolag Timepiece där en ränta utgår.

Ovan nämnda kostnader har prissatts marknadsmässigt och uppgick sammantaget 2013 till 16,8 (6,3) Mkr.

AllTele har under kvartalet förvärvat 9 500 ADSL-kunder från Boxer/Teracom där styrelseledamoten Pierre Helsén är verksam och priset för kundbasen är marknadsmässigt.

Redovisningsprinciper

Koncernredovisningen har upprättats i enlighet med International Financial Reporting Standards (IFRS) såsom de har antagits av EU och den svenska årsredovisningsla-

gen. Moderbolagets redovisning har upprättats enligt årsredovisningslagen och Rådet för finansiell rapportering RFR 2, Redovisning för juridiska personer. Koncernen använder sig av samma redovisningsprinciper som finns beskrivna i årsredovisningen för 2012. Denna delårsrapport har upprättats enligt IAS 34 Delårsrapportering och ÅRL-Ändringar i befintliga standarder från IASB och nya tolkningsuttalanden från IFRIC som ska tillämpas från och med 1 januari 2013 har inte påverkat koncernens resultat och ställning.

Universaltransaktionen 1 april 2013

Legalt sett har AllTele genom apportemissionen förvärvat AllTele LDA men eftersom säljaren Mark Hauschildt direkt och indirekt får ett bestämmande inflytande över AllTele redovisas förvärvet som ett *omvänt förvärv* enligt reglerna i IFRS 3. Redovisningen enligt ett omvänt förvärv innebär att transaktionen redovisas som om det legalt förvärvade bolaget, AllTele LDA, vore förvärvare av aktierna i AllTele. Detta innebär att den emission som görs i AllTele elimineras och ersätts av en hypotetisk emission som visar hur det skulle sett ut om AllTele LDA hade varit förvärvaren. Vidare redovisas en förvärvsanalys baserad på att AllTele LDA är förvärvaren av AllTele.

Eftersom AllTele LDA redovisningsmässigt skall ses som förvärvare är jämförelsesiffrorna i rapporten AllTele LDA:s finansiella resultat och ställning för perioden 2012 och kvartal ett 2013 och inte gamla AllTele Sveriges resultat och finansiella ställning.

Eftersom Universal Telecoms svenska verksamhet som överförts till AllTele LDA historiskt inte opererat som ett fristående bolag/enhet har ledningen i samband med att fastställa jämförelseresultat, hänförbart till verksamheten, varit tvungna att göra ett antal allokeringar och antaganden som de anser rimliga via en så kallad *carve-out*.

Nedan följer de antaganden som gjorts för att fastställa Carve-Out-räkenskaper för perioden 2012 och kvartal ett 2013;

- Direkta intäkter och kostnader har allokaterats till verksamheten.
- Koncerngemensamma tjänster samt andra supportfunktioner har allokaterats utifrån bedömd

nyttjande. För de fall att nyttjandet av funktionen har varit mindre specifik har även omsättning använts som fördelningsnyckel.

- Skattekostnader har fördelats i enlighet med andel av resultatet.
- Endast en begränsad del av tillgångar och skulder övergick till AllTele LDA, resterande del har hanterats som utdelning.

En mer detaljerad beskrivning av övriga redovisningsprinciper som AllTele tillämpar presenteras i årsredovisningen 2012.

Inga nya redovisningsprinciper har påverkat 2013 års rapporter.

Denna bokslutskommuniké har inte varit föremål för granskning av AllTeles revisor.

Finansiella instrument

Samtliga finansiella tillgångar har klassificerats som låne- och kundfordringar, vilket inkluderar kundfordringar, upplupna intäkter och likvida medel. Samtliga finansiella skulder har klassificerats som övriga finansiella skulder värderat till upplupet anskaffningsvärde, vilket inkluderar lån, leverantörsskulder och upplupna leverantörskostnader. Kundfordringar, upplupna intäkter, leverantörsskulder och upplupna leverantörskostnader har kort löptid.

Räntebärande lån löper med rörlig ränta, förutom konvertibla skuldebrev som har särskilda villkor och där en marknadsmässig ränta bedömdes relativt nära i anslutning till rapportdagen. Verkligt värde för finansiella tillgångar och skulder bedöms i allt väsentligt överensstämma med bokförda värden. AllTele har inte nettoredovisat några finansiella tillgångar och skulder och har inte några avtal som tillåter kvittning.

Viktiga händelser efter rapportperioden

Inga väsentliga händelser inträffade efter rapportperiodens utgång.

Riskfaktorer

En redovisning av riskfaktorer återfinns i årsredovisningen för 2012 not 2 sid 36–37. Någon väsentlig förändring

av riskbilden har inte skett sedan årsredovisningen avgavs i april 2013.

Den svenska telekombranschen präglas av regulatorisk osäkerhet som en följd av att Post- och Telestyrelsen (PTS) beslut regelmässigt överklagas. Aktuellt är de så kallade "Fotnotsmålen" som avser historisk fast- respektive mobilterminering. Den 23 juni 2011 beslöt kammarrätten att ogiltigförklara beslut som PTS under de senaste åren fattat gällande samtrafik. Kammarrättens domar innebär att den kostnadsorienterade prissättning som PTS beslutat avseende TeliaSoneras fasta samtrafik, samt Tele2:s samtalsterminering i mobilnät inte gäller.

AllTelekoncernen kan i framtiden komma att beröras genom antingen domstolsprocesser, skiljeförfaranden eller tvistlösningar. Överenskommelser har träffats mellan enskilda parter på marknaden och AllTele har under 2013 ingått en förlikning som rör en mindre del av koncernens exponering. PTS har även kommit med "Tvistelösning" som överklagats av berörda parter. AllTele bedömer fortfarande läget som osäkert och inga större förändringar i tidigare antaganden har gjorts.

Den eventuella exponeringen som koncernen har är dock begränsad som en konsekvens av den ackordsuppgörelse fd Ventelo träffat samt att de har möjligheten att ställa krav på sina tidigare Wholesalekunder. Tillkommande engångskostnader, om koncernen skulle tvingas betala tidigare års prisnivåer, bedöms maximalt uppgå till 13 Mkr. Eventuell vidarefakturerings till Wholesalekunder har i det oklara läget ej beaktats men på grund av Ventelos ackordsuppgörelse gör ledningen bedömningen att vidarefaktureringen kommer att delvis kompensera de eventuella utbetalningar som koncernen kan drabbas av. Merparten av vidarefaktureringen kommer att avse majoritetsägaren Mark Hauschildts närstående bolag Timepiece.

Årsstämma

Årsstämma kommer att hållas den 28 maj 2014. Kallelse kommer att publiceras i Post- och Inrikes Tidningar samt på www.alltele.se. Annons om årsstämman kommer att införas i Svenska Dagbladet.

Aktiekapital

AllTeles aktiekapital uppgick per den 31 december till 5 083 153 kr, fördelade på 19 232 393 A-aktier och 6 183 373 B-aktier. Kvotvärde per aktie är 0,20 kronor.

Utestående teckningsoptioner uppgår per 31 december till 1 287 831. Vardera teckningsoption berättigar till teckning av en B-aktie till en teckningskurs om 0,20 kr tidigast efter att årsstämman år 2015 hållits.

Utdelning

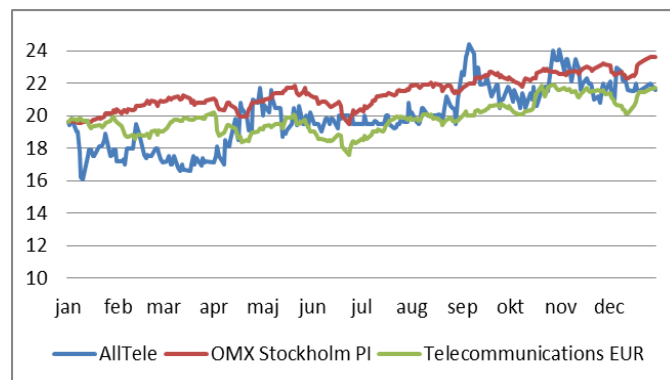
AllTeles utdelningspolicy är att kunna dela ut upp till 60 procent av nettoresultatet efter skatt. De årliga besluten om utdelning ska dock beakta genomförandet av bolagets strategi, bolagets finansiella ställning samt övriga ekonomiska mål och eventuella lånevillkor.

Styrelsen föreslår årsstämman att en utdelning om 1 kr per aktie lämnas för 2013 vilken utbetalas under det tredje kvartalet 2014.

Handel i AllTeles aktie

AllTeles aktie handlas sedan 15 juni 2009 på NASDAQ OMX Stockholm, Small Cap. Kortnamnet är ATEL och

börsvärdet uppgick per den 31 december 2013 till 550 Mkr. AllTele hade per den 31 december 1 228 aktieägare.



Aktieägare

Huvudägare är Mark Hauschildt, Pemberton Holding Ltd, Bolagets fd VD och grundare Ola Norberg, Öhman Fonder och Tenor SA. Övriga större ägare utgörs bland annat av övriga grundare med familjer samt ett antal finansiella institutioner. Nedan finns en lista av de 10 största aktieägarna.

	A-aktier	B-aktier	Kapital	Röster
Mark Hauschildt	9 886 115	6 183 373	63%	53%
Pemberton Holding limited	1 323 072	0	5%	7%
Ola Norberg (privat och via bolag)	1 060 912	0	4%	5%
E. Öhman J:or fonder	1 013 866	0	4%	5%
Tenor SA	928 884	0	4%	5%
Hans Hellspång	600 000	0	2%	3%
Thomas Nygren (privat, familj och via bolag)	519 804	0	2%	3%
Peter Bellgran (privat och familj)	400 533	0	2%	2%
Avanza Pension	363 114	0	1%	2%
Oskar Johannesson	288 941	0	1%	1%
Övriga ägare	2 847 152	0	12%	14%
Totalt	19 232 393	6 183 373	100%	100%

AllTele Privat

Via AllTele Privat levereras fast och mobil telefoni, bredbandstjänster samt CATV och IPTV till privatkunder. AllTele Sverige har från 1 april flyttat sin privatverksamhet till det förvärvade bolaget AllTele LDA på Madeira. AllTele Privat drivs av AllTele LDA med säte på Madeira och filial i Luxemburg. Omsättningen uppgick under kvartal fyra till 145,0 Mkr och per 31 december innehåller AllTele Privat 263-tusen (Q2 265', Q3 262') intäktsbärande tjänster (RGU:er). Under januari 2014 tillförs 13 000 RGU:er och ca 2 Mkr per månad i intäkter hänförliga till förvärvet från Boxer.

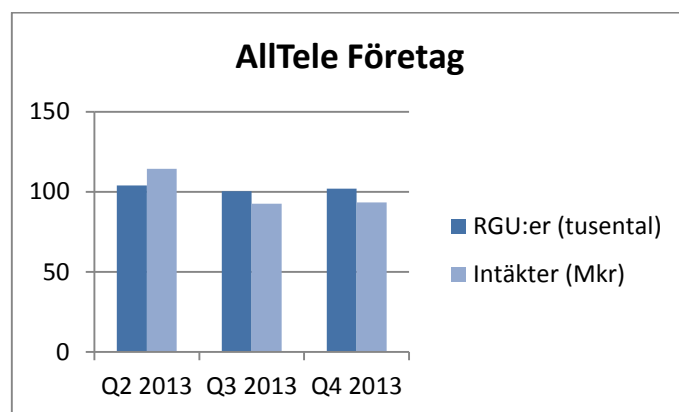
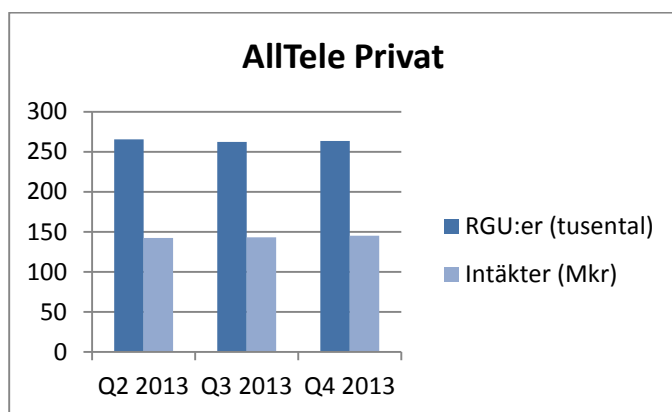
Reduktionen från kvartal två i antalet RGU:er har uppstått under en period där verksamhetsintegration har

varit prioriterat snarare än försäljning och gäller kund "traditionell" kopparbaserad telefoni.

Inom övriga RGU-kategorier visar AllTele Privat tillväxt och förväntar att det totala antalet RGU:er kommer att öka framgent i takt med att integrationsarbetet avslutas.

AllTele Företag

Via AllTele Företag levereras fast och mobil telefoni, växeltjänster och bredbandstjänster till företag. AllTele Företag drivs i Sverige genom de legala enheterna AllTele Allmänna Svenska Telefonaktiebolaget, AllTele Företag, Spinbox och Kramnet Networks. Omsättningen uppgick under kvartal fyra till 93,4 Mkr och per 31 december innehåller AllTele Företag 102-tusen (Q2 104', Q3 100') intäktsbärande tjänster (RGU:er).



Stockholm den 14 februari 2014

AllTele Allmänna Svenska Telefonaktiebolaget (publ)

Styrelsen

Resultaträkning för koncernen*

	Okt - Dec 2013	Okt - Dec 2012	Helår 2013	Helår 2012
Resultaträkningen i sammandrag, Kkr				
Telefonintäkter	227 838	76 465	771 210	311 876
Övriga intäkter	2 218	1 256	7 940	2 580
Omsättning	230 056	77 721	779 150	314 456
Produktionskostnader och teleutrustning	-152 814	-41 237	-518 893	-170 009
Övriga externa kostnader	-26 984	-9 551	-85 610	-36 602
Personalkostnader	-25 034	-2 579	-79 114	-11 198
Avskrivningar och nedskrivningar	-11 715	-88	-38 783	-353
Summa rörelsens kostnader	-216 548	-53 455	-722 400	-218 162
Rörelseresultat	13 508	24 266	56 750	96 294
Finansiellt netto	-1 831	0	-6 086	0
Resultat efter finansiella poster	11 677	24 266	50 664	96 294
Skatter	-4 917	-974	-10 412	-3 868
Periodens resultat	6 761	23 292	40 252	92 426
Resultat per aktie före utspädning, kr	0,27	1,88	1,82	7,47
Resultat per aktie efter utspädning, kr	0,25	1,88	1,72	7,47
Genomsnittligt antal aktier	25 415 766	12 366 746	22 153 511	12 366 746

* Resultaträkningen överensstämmer med totalresultaträkning då förändringar i eget kapital enbart består av transaktioner med moderbolagets aktieägare. Hela resultatet är hänförligt till moderbolagets aktieägare. För information om jämförelsetal 2012 se Redovisningsprinciper på sidan 5.

Balansräkning för koncernen*

Balansräkningen i sammandrag, Kkr

	2013-12-31	2012-12-31
Immateriella anläggningstillgångar	367 538	0
Materiella anläggningstillgångar	20 209	458
Uppskjuten skattefordran	4 077	0
Övriga finansiella anläggningstillgångar	16 237	7 800
Summa anläggningstillgångar	408 061	8 258
Lager	884	1 262
Kundfordringar	101 314	25 578
Övriga kortfristiga fordringar	12 117	1 223
Förutbetalda kostnader och upplupna intäkter	72 931	7 311
Likvida medel	12 190	94 710
Summa omsättningstillgångar	199 437	130 084
Summa tillgångar	607 498	138 342
Eget kapital exklusive periodens resultat	205 582	1 763
Periodens resultat	40 252	92 426
Summa eget kapital	245 834	94 189
Avsättningar	4 315	0
Lån	17 000	7 800
Kortfristig del av lån	63 653	0
Leverantörsskulder	124 927	21 066
Övriga kortfristiga skulder	46 278	4 586
Upplupna kostnader och förutbetalda intäkter	105 491	10 701
Summa kortfristiga skulder	340 349	36 353
Summa skulder och eget kapital	607 498	138 342

* För information om jämförelsetal 2012 se Redovisningsprinciper på sidan 5.

Specifikation av förändring i eget kapital för koncernen

Koncernen - Förändring av eget kapital i Kkr	Aktie- kapital	Övrigt tillskjutet kapital	Balanserade vinstmedel	Eget kapital hänförlig till moderbolaget	Innehav utan bestämmande inflytande	Summa
Belopp vid 2012 års ingång	2 473	0	-710	1 763	0	1 763
Periodens resultat			92 426	92 426		92 426
Belopp vid 2012 års utgång	2 473	0	91 716	94 189	0	94 189
Bolagsbildning AllTele LDA		1 831		1 831		1 831
Omvänt förvärv *	2 473	210 235	-118 221	94 487	1 046	95 533
Utgifter för emission			-3 029	-3 029		-3 029
Kvittningsemission av konvertibel	137	16 920		17 057		17 057
Förvärv med innehav utan bestämmande inflytande			1 046	1 046	-1 046	0
Periodens resultat			40 252	40 252		40 252
Belopp vid 2013 års utgång	5 083	228 986	11 764	245 833	0	245 834

* Genomförande av den hypotetiska emissionen i AllTele LDA 212,7 Mkr med justering för Aktiekapital i Allmänna Svenska Telefonaktiebolaget (publ). Avgår gör eget kapital i den förvärvande verksamheten som ej övergick i förvärvet.

Kassaflödesanalys för koncernen*

	Okt - Dec 2013	Okt - Dec 2012	Helår 2013	Helår 2012
Kassaflödesanalyser i sammandrag, Kkr				
Rörelseresultat efter finansiella poster	11 677	24 266	50 664	96 294
Justering poster som ej ingår i kassaflödet:				
Avskrivningar och nedskrivningar	11 715	88	38 783	353
Förändring omstruktureringsreserv	-	-	-2 473	-
Övriga ej kassaflödespåverkande poster	22	-	3 682	-
Förändring av rörelsekapital	-38 974	3 365	-22 677	-9 211
Kassaflöde från löpande verksamheten	-15 561	27 719	67 978	87 436
Investeringar i immateriella anläggningstillgångar	-3 158	-	-21 196	-
Förvärv av dotterbolag	-	-	423	-
Inventarier, maskiner och datorer	-2 204	-	-7 058	-
Övriga finansiella tillgångar	8 032	-	-2 769	-
Summa kassaflöde från investeringsverksamheten	2 670	0	-30 600	0
Kassaflöde efter investeringar	-12 890	27 719	37 379	87 436
Upptagna lån / nyttjande av checkräkningskredit	10 136	-	52 703	-
Amortering av lån	-21 143	-	-49 242	-
Utgifter för emittering av aktier	-	-	-3 029	-
Omvänt förvärv (utdelning) 1)	-	-	-120 330	-
Summa kassaflöde från finansieringsverksamheten	-11 008	0	-119 899	0
Periodens kassaflöde	-23 898	27 719	-82 520	87 436
Likvida medel vid periodens ingång	36 088	66 991	94 710	7 274
Periodens kassaflöde	-23 898	27 719	-82 520	87 436
Likvida medel vid periodens utgång	12 190	94 710	12 190	94 710

* För information om jämförelsetal 2012 se Redovisningsprinciper på sidan 5.

1) Omvänt förvärv (utdelning)- Avgår gör tillgångar, eget kapital och skulder i den förvärvande verksamheten som ej övergick i förvärvet.

Resultat- och balansräkning för moderbolaget

	Okt - Dec 2013	Okt - Dec 2012	Helår 2013	Helår 2012
Resultaträkning (Kkr) i sammandrag				
Totala intäkter	45 418	95 951	231 558	338 946
Rörelsens kostnader	-60 304	-88 508	-267 812	-343 409
Rörelseresultat	-14 886	7 443	-36 254	-4 463
Finansiellt netto	-20 809	-9 037	-22 975	-15 132
Resultat efter finansiella poster	-35 695	-1 594	-59 229	-19 595
Skatt	0	-4 735	0	0
Periodens resultat	-35 695	-6 329	-59 229	-19 595
Balansräkning (Kkr) i sammandrag				
	2013-12-31	2012-12-31		
Immateriella anläggningstillgångar	8 518	115 275		
Materiella anläggningstillgångar	14 154	20 567		
Finansiella anläggningstillgångar	371 287	147 328		
Summa anläggningstillgångar	393 959	283 170		
Övriga omsättningstillgångar	61 823	61 045		
Kassa och bank	0	87		
Summa omsättningstillgångar	61 823	61 132		
Summa tillgångar	455 782	344 302		
Eget kapital	304 713	115 055		
Långfristiga skulder - lån	17 000	-		
Kortfristig del av lån	50 307	84 676		
Övriga skulder	83 763	144 571		
Summa kortfristiga skulder	134 069	229 247		
Summa skulder och eget kapital	455 782	344 302		

Noter

Not 1 – Segmentsredovisning

Nettoomsättning per segment, Kkr	Okt - Dec	Okt - Dec	Helår	Helår
	2013	2012	2013	2012
AllTele Privat	145 005	77 721	508 641	314 456
AllTele Företag	93 351	-	300 333	-
Koncerneliminering	-8 300	-	-29 824	-
Koncernen	230 056	77 721	779 150	314 456

Rörelseresultat per segment, Kkr	Okt - Dec	Okt - Dec	Helår	Helår
	2013	2012	2013	2012
AllTele Privat	18 124	24 266	100 296	96 294
AllTele Företag	-4 616	-	-43 546	-
Koncernen	13 508	24 266	56 750	96 294

Tillgångar per segment, Kkr	Okt - Dec	Okt - Dec	Helår	Helår
	2013	2012	2013	2012
AllTele Privat	468 849	138 342	468 849	138 342
AllTele Företag	138 649	-	138 649	-
Koncernen	607 498	138 342	607 498	138 342

Not 2 - Viktiga uppskattningar och bedömningar för redovisningsändamål

Vissa viktiga redovisningsmässiga uppskattningar som gjorts vid tillämpningen av koncernens redovisningsprinciper beskrivs nedan. Om Bolaget av någon orsak ändrar sin bedömning av de fyra nedanstående punkterna kommer detta att påverka resultatet, positivt eller negativt.

Bedömning av samtrafikskostnader i mobila nät
Regulatorisk osäkerhet råder i telekombranschen föreligger gällande historiska nivåer för fast respektive mobil terminering. För mer information se *Risikfaktorer* sida 6.

Bedömning av värdet av goodwill
Koncernen undersöker varje år om något nedskrivningsbehov föreligger för goodwill, i enlighet med den redovisningsprincip som beskrivs i årsredovisningen för 2012. Återvinningsvärden för kassagenererande enheter fastställs genom beräkning av nyttjandevärde. För dessa beräkningar måste vissa uppskattningar göras.

Bedömning av värdet och nyttjandeperiod avseende immateriella anläggningstillgångar

AllTeles immateriella anläggningstillgångar består till stor del av förvärvade kundstockar. Värdet och nyttjandeperioden avseende immateriella anläggningstillgångar baseras på bedömda framtida och historiskt genomsnittliga churnrate samt på framtida kassaflöden. Den bedömda nyttjandeperioden omprövas minst årligen. Om det finns indikationer på att värdet eller nyttjandeperioden har förändrats genomförs ett nedskrivningstest.

Uppskjutna skatteskulder/fordringar

Koncernens uppskjutna skattefordran är en netto-redovisning av koncernens uppskjutna skatteskulder avseende temporära skillnader och koncernens uppskjutna skattefordringar kopplade till underskottsavdrag. Koncernledningen har gjort antaganden och bedömning om koncernens framtida intjäningsförmåga och utifrån detta bedömt möjligheterna till framtida kvittning av vinster mot dessa underskott.



Kommande rapporttillfällen

Andra halvan av april	Årsredovisning för räkenskapsåret 2013
14 maj 2014	Delårsrapport januari – mars 2014
28 maj 2014	Ordinarie årsstämma 2014
22 augusti 2014	Delårsrapport januari – juni 2014
14 november 2014	Delårsrapport januari – september 2014

Kontaktinformation

Tf VD Paul Moonga
Tel 070 – 959 06 66
paul@alltele.se

CFO Michael Orregård
Tel 070 – 108 68 00
michael.orregard@alltele.se

För mer information se www.alltele.se

Finansiell information

Informationen är sådan som AllTele Allmänna Svenska Telefonaktiebolaget (publ) är skyldig att offentliggöra enligt lagen om värdepappersmarknaden och/eller lagen om handel med finansiella instrument. Denna information lämnades för offentliggörande den 14 februari 2014 kl. 08:45.

Finansiell information finns tillgänglig att ladda hem på www.alltele.se alternativt beställas från bolaget via ir@alltele.se eller:

AllTele, Investor Relations
Box 42017
126 12 Stockholm

Om AllTele

AllTele Allmänna Svenska Telefonaktiebolaget är en utmanare på den svenska tele- och bredbandsmarknaden. Bolaget har sedan 2007 haft en av branschens högsta tillväxttakter och aktien handlas sedan 15 juni 2009 på Nasdaq OMX Stockholm, Small Cap. Via AllTele Privat levereras fast och mobil telefoni, bredbandstjänster samt CATV och IPTV till privatkunder. Via AllTele Företag levereras fast och mobil telefoni, växeltjänster och bredbandstjänster till företag. Allt paketerat och levererat med fokus på enkelhet, bästa service och funktion.

Mer information om AllTele och vårt erbjudande finns på www.alltele.se