

Styrelsen och verkställande direktören för

Beyond Frames Entertainment AB (publ)

Org nr 559058-8322

får härmed avge

Årsredovisning och koncernredovisning

för räkenskapsåret 2025-01-01 - 2025-12-31

Innehållsförteckning:	Sida
Förvaltningsberättelse	1
Resultaträkning - koncern	6
Balansräkning - koncern	7
Kassaflödesanalys - koncern	9
Resultaträkning - moderföretag	10
Balansräkning - moderföretag	11
Kassaflödesanalys - moderföretag	13
Noter	14
Underskrifter	31

Förvaltningsberättelse

Härmed får styrelsen i Beyond Frames Entertainment AB (publ) avlämna årsredovisning för räkenskapsåret 2025-01-01-2025-12-31.

Allmänt om verksamheten

Beyond Frames Entertainment är ett företag inom dataspelsbranschen med huvudkontor i Stockholm. Vi strävar efter att förena skickliga spelutvecklare med en gemensam vision: att skapa engagerande, högkvalitativa spelupplevelser för PC och konsol samt Virtual Reality (VR)-, Augmented Reality (AR)- och Mixed Reality (MR)-teknologier. Vår strategi innebär att utveckla spel genom egna och drivna studios samt att samarbeta med externa studios för att främja deras tillväxt genom världsledande förläggartjänster.

Bolaget har sitt säte i Stockholm.

Förvaltningsberättelse

Studieverksamheten

Under 2025 har Cortopia Studio fortsatt att utveckla två nya titlar för lansering mellan 2025 och 2026, som kommunicerats tidigare.

- GORN 2: Den 17 april 2025 lanserades speltet GORN 2 som är utvecklat av Cortopia i samarbete med Devolver Digital. Spelet fick en stark start och sålde bra vid lanseringen. Försäljningen har därefter bibehållit en stabil försäljningsnivå under resten av året.
- TMNT: Den 28 maj 2025 presenterade Cortopia, i samarbete med Paramount Game Studios, att studios nästa spel, som förväntas lanseras våren 2026, är Teenage Mutant Ninja Turtles: Empire City. Spelet är den första fristående virtual reality-upplevelsen (VR) i det välkända Teenage Mutant Ninja Turtles-universumet. Utvecklingen går enligt plan.

Förlagsverksamheten

Beyond Frames Entertainment är förläggare till sin helägda studio Cortopia Studios för utvecklingen av *Teenage Mutant Ninja Turtles: Empire City*. Spelet har fått stor uppmärksamhet sedan annonserandet. Projektet är Beyond Frames största sedan bolaget började med förlagsverksamhet 2022.

Beyond Frames Entertainment har även utökat sin spelportfölj genom lanseringen av två nya titlar, *GRIM* i januari och *Silent North* i april. Båda spelen utvecklades i samarbete med Combat Waffle Studios, en partner som Beyond Frames Entertainment tidigare haft ett framgångsrikt samarbete med genom succétiteln *Ghosts of Tabor*.

Marknad

XR-marknaden uppvisar fortsatt tillväxt med ett successivt ökande användarengagemanget, efterfrågan på nytt innehåll och betydande investeringar i ny hårdvara. Nya spel och immersiva upplevelser har uppvisat höga nivåer av engagemang under året. Detta trots en kortsiktig osäkerhet till följd av neddragningar inom tech-sektorn.

Beyond Frames Entertainment bedömer att branschen befinner sig i ett potentiellt skifte, där fokus i ökande utsträckning kan komma att förflyttas från dagens VR-headset till smarta glasögon. Denna förflyttning skulle förväntas bredda målgruppen. Stora aktörer som Meta och andra hårdvarutillverkare fortsätter att investera betydande resurser i utvecklingen av nästa generations enheter. Sammantaget skapar teknologiska framsteg i kombination med en växande användarbas förutsättningar för nya affärsmodeller och distributionskanaler.

Utveckling av företagets verksamhet, resultat och ställning

Koncern

Belopp KSEK	2025-12-31	2024-12-31	2023-12-31	2022-12-31	2021-12-31
Nettoomsättning	129 980	175 834	136 932	24 817	23 742
Bal. utg. för utvecklingsarbeten	72 873	64 429	60 571	39 366	21 044
EBITDA	17 625	14 166	10 160	-13 513	233
EBITDA/Aktie (kr)	0,95	0,81	0,59	-0,79	0,01
Resultat efter skatt	-10 347	-19 386	-7 778	-22 702	-8 666
Resultat efter skatt/Aktie	-0,56	-1,1	-0,45	-1,32	-0,55
Balansomslutning	96 094	93 099	105 281	99 401	79 441
Eget kapital, moderbolagets ägare	63 643	63 468	81 923	89 556	69 300
Eget kapital/Aktie (kr)	3,42	3,62	4,77	5,22	4,4
Antal aktier	18 635 409	17 544 409	17 159 709	17 159 709	15 759 709

Moderföretag

Belopp KSEK	2025-12-31	2024-12-31	2023-12-31	2022-12-31	2021-12-31
Nettoomsättning	121 403	156 305	127 012	16 595	6 239
Bal. utg. för utvecklingsarbeten	12 416	13 285	8 882	3 158	1 254
EBITDA	1 998	10 691	10 332	-19 794	-9 841
EBITDA/Aktie (kr)	0,11	0,61	0,6	-1,15	-0,62
Resultat efter skatt	-6 706	5 236	3 670	-20 935	-8 776
Resultat efter skatt/Aktie	-0,36	0,3	0,21	-1,22	-0,56
Balansomslutning	147 843	140 265	119 682	104 748	84 225
Eget kapital	114 703	111 193	105 148	101 477	79 680
Eget kapital/Aktie (kr)	6,16	6,34	6,13	5,91	5,06
Antal aktier	18 635 409	17 544 409	17 159 709	17 159 709	15 759 709

Väsentliga risker och osäkerhetsfaktorer

Intjäningsförmåga och kapitalbehov

Marknaden inom VR och AR är i ett tidigt skede vilket kännetecknas av snabb teknisk och innovativ utveckling, vilket öppnar upp för många nya aktörer, däribland Beyond Frames Entertainment AB (publ). Dessutom kan större aktörer från traditionell spelutveckling inom PC-, konsol- och mobilspel komma att ge sig in i VR- och AR marknaden i takt med att den mognar. Flera av dessa, både nuvarande och framtida konkurrenter, kan ha ett konkurrensövertag i form av mer inarbetade varumärken, längre historik samt större finansiella resurser. Om Beyond Frames Entertainment AB (publ) inte lyckas bibehålla sin marknadsposition genom fortsatt innovation finns det en risk att Beyond Frames Entertainment AB (publ) förlorar konkurrenskraft vilket skulle kunna påverka Beyond Frames Entertainment AB (publ) negativt.

Vidare kan det inte uteslutas att det tar längre tid än förväntat innan Beyond Frames Entertainment AB (publ) uppnår en kontinuerlig stabil lönsamhet. Det kan heller inte uteslutas att Beyond Frames Entertainment AB (publ) i framtiden har ett större kapitalbehov än vad som idag bedöms som nödvändigt.

Marknad

Det kan inte uteslutas att förändrade konsumentbeteenden, nya regleringar eller andra marknadsrelaterade faktorer inom VR, AR eller relaterade industrier kan leda till ett minskat marknadsintresse. Det finns alltså en risk att förändrat konsumentbeteende, regleringar eller andra marknadsrelaterade faktorer kan leda till en svagare efterfrågan av Beyond Frames Entertainment AB (publ):s produkter, vilket kan få en betydande negativ inverkan för bolagets verksamhet, finansiella ställning och resultat.

Partners

Beyond Frames Entertainment AB (publ) är beroende av partners och har för finansiering och distribution av bolagets produkter etablerat samarbeten och affärsrelationer med erkända aktörer på marknaden. Om någon av dessa partners skulle hamna i en situation som komplicerar eller fördröjer partnerns åtaganden, finns det en risk att bolagets verksamhet påverkas negativt.

Immateriella anläggningstillgångar

Lansering av nya speltitlar kan generera lägre intäkter än vad som förväntats. Detta medför en risk för att de redovisade värdena av bolagets tillgångar kan komma att justeras under nästkommande räkenskapsår. Det kan inte uteslutas att spel under utveckling inte uppfyller milestone kriterier, vilket kan leda till högre utvecklingskostnader, försenade milestone betalningar och/eller att spelet inte når marknaden. Dessutom kan det inte uteslutas att fel uppstår i lanserade spel, vilket kan öka bolagets kostnader och/eller minska det uppskattade antalet sålda enheter. Om detta inträffar kan det få en betydande negativ inverkan på bolagets verksamhet, finansiella ställning och resultat.

Immateriellt skydd

Inom spelutveckling, såsom för all mjukvaruutveckling, finns en risk att Beyond Frames Entertainment AB (publ) spel kan komma att efterliknas av konkurrenter. Det finns även en risk att andra företag innehar immateriella rättigheter på vilka Beyond Frames Entertainment AB (publ) skulle kunna hävdas inkräkta på. Försvaret av Beyond Frames Entertainment AB (publ) immateriella rättigheter eller ersättning till tredje part för intrång i och/eller användning av tredje parts immateriella rättigheter kan innebära minskade intäkter eller ökade kostnader till dess att överträdelser beivras, licensavgifter betalats och/eller tillåtelse erhållits att nyttja tredje parts immateriella rättigheter. Detta skulle sammantaget kunna påverka Beyond Frames Entertainment AB (publ) verksamhet, resultat och finansiella ställning negativt.

Förvärv av spelstudior

En del av Beyond Frames Entertainment AB (publ) affärsstrategi baseras på förvärv av framstående spelstudior inom spel baserade på VR- och AR-teknik. Det finns en risk att förvärvade spelstudior inte lever upp till de förväntningar som Beyond Frames Entertainment AB (publ) haft och som föranlett förvärvet. Dessa förväntningar avse såväl kompetensnivå, skicklighet, finansiella omständigheter, förmågan till samarbete eller andra faktorer. Det finns en risk att förvärvade spelstudior inte integreras i Beyond Frames Entertainment AB (publ) verksamhet på ett ändamålsenligt sätt. Förväntade positiva synergier kan helt eller delvis utebli. Sammantaget kan dessa risker få en negativ inverkan på Beyond Frames Entertainment AB (publ) verksamhet, resultat och finansiella ställning.

Nyckelpersoner

Nyckelpersoner inom Beyond Frames Entertainment AB (publ), har stor kompetens och erfarenhet inom bolagets verksamhetsområde. Om ledande befattningshavare och/eller andra nyckelpersoner lämnar sin anställning hos bolaget, finns det en risk att bolaget inte kommer att kunna rekrytera personal med likvärdig kompetens eller kunskapsnivå som krävs för att kunna utföra de uppgifter som behövs. Det är därför av stor vikt för bolaget att lyckas attrahera och behålla nyckelpersoner. Förlust av nyckelpersoner eller oförmåga att rekrytera kvalificerad personal skulle kunna ha en negativ inverkan på bolagets verksamhet, finansiella ställning och resultat.

Valutarisker

Beyond Frames Entertainment AB (publ) är ett svenskt publikt aktiebolag vars redovisning är denominerad i SEK. Spelindustrin är en global och digital marknad där merparten av intäcksströmmarna kan komma att genereras i utländska valutor. Dessa intäkter kan medföra att Beyond Frames Entertainment AB (publ) exponeras för betydande valutasvängningar. Dessa skulle kunna påverka Beyond Frames Entertainment AB (publ) omsättning, resultat och finansiella ställning negativt.

IT-system och cyberattacker

Beyond Frames Entertainment AB (publ) verksamhet är beroende av tillförlitliga, funktionella, och underhållna IT-system som kontinuerligt vidareutvecklas, detta inkluderar bolagets system relaterade till utveckling, lansering och underhåll av spel samt stödsystem såsom redovisningssystemet. Oförmågan att kontinuerligt uppdatera bolagets IT-system skulle kunna ha en negativ inverkan på bolagets verksamhet, finansiella ställning och resultat. IT-system är sårbara för extern påverkan.

Det blir allt vanligare att företag utsätts för cyberattacker, varav vissa är sofistikerade riktade attacker på företags datanätverk. Det finns därför en risk att bolaget inte kommer att kunna förhindra attackerna eller vidta effektiva åtgärder i tid, vilket skulle kunna innebära att obehöriga parter lyckas få tillgång till information alternativt på annat sätt skadar information. Vilket skulle kunna ha en negativ inverkan på bolagets verksamhet, finansiella ställning och resultat.

Eget kapital

Koncernen

	<i>Aktiekapital</i>	<i>Övrigt tillskj. kapital</i>	<i>Annat eget kap.</i>	<i>Min. intresse</i>
Eget kapital 250101	877	167 430	-104 839	1 943
Årets resultat			-10 038	-309
<i>Förändringar direkt mot eget kapital:</i>				
Emittering teckningsoptioner				
<i>Transaktioner med med ägare:</i>				
Nyemission	54	10 160		
Eget kapital 251231	931	177 590	-114 877	1 634

Årets avsättning till fond för utvecklingsutgifter uppgår till 8 444 (5 803).

Moderbolaget

	<i>Aktiekapital</i>	<i>Fond utv. utg</i>	<i>Fri överkursfond</i>	<i>Övr. fritt eget kap.</i>
Eget kapital 250101	877	13 360	156 541	-59 588
Årets resultat				-6 706
Aktivering utv. utg.		-869		869
Emittering teckn.opt.				
Nyemission	54		10 160	
Eget kapital 251231	931	12 491	166 701	-65 425

Årets avsättning till fond för utvecklingsutgifter uppgår till -869 (4 478).

Förslag till disposition beträffande bolagets vinst eller förlust

Styrelsen och verkställande direktören föreslår att fritt eget kapital, 101 279 960 kronor, disponeras enligt:

Balanserat resultat	107 984 821
Årets resultat	-6 704 861
Summa	101 279 960
Balanseras i ny räkning	101 279 960
Summa	101 279 960

Vad beträffar koncernens och moderföretagets resultat och ställning i övrigt, hänvisas till efterföljande resultat- och balansräkningar med tillhörande noter.

Resultaträkning - koncernen

<i>Belopp i KSEK</i>	<i>Not</i>	<i>2025-01-01- 2025-12-31</i>	<i>2024-01-01- 2024-12-31</i>
Rörelsens intäkter			
Nettoomsättning		129 980	175 834
Aktiverat arbete för egen räkning	27	31 879	33 661
Övriga rörelseintäkter		2 367	1 852
		<u>164 226</u>	<u>211 347</u>
Rörelsens kostnader			
Inköp av tjänster		-95 652	-150 963
Övriga externa kostnader	5	-15 290	-13 223
Personalkostnader	3	-35 658	-32 787
Av- och nedskrivningar av materiella och immateriella anläggningstillgångar	4	-24 300	-31 268
Övriga rörelsekostnader		-	-208
		<u>-6 674</u>	<u>-17 102</u>
Rörelseresultat			
Resultat från finansiella poster			
Resultat från andelar i intresseföretag och gemensamt styrda företag	6	-118	-482
Ränteintäkter, räntekostnader och liknande resultatposter	7	-3 502	-1 802
		<u>-10 294</u>	<u>-19 386</u>
Resultat efter finansiella poster			
Resultat före skatt			
		<u>-10 294</u>	<u>-19 386</u>
Skatt på årets resultat	8	-53	-
		<u>-10 347</u>	<u>-19 386</u>
Årets resultat			
Hänförligt till			
Moderföretagets aktieägare		-10 038	-19 264
Innehav utan bestämmande inflytande		-309	-122

Balansräkning - koncernen

<i>Belopp i KSEK</i>	<i>Not</i>	<i>2025-12-31</i>	<i>2024-12-31</i>
TILLGÅNGAR			
Anläggningstillgångar			
<i>Immateriella anläggningstillgångar</i>			
Balanserade utgifter för spelutveckling o dyl	9	72 873	64 429
Koncessioner, patent, licenser, varumärken samt liknande rättigheter	10	74	74
Goodwill	11	-	254
		<u>72 947</u>	<u>64 757</u>
<i>Materiella anläggningstillgångar</i>			
Inventarier, verktyg och installationer	12	<u>576</u>	<u>1 187</u>
		576	1 187
<i>Finansiella anläggningstillgångar</i>			
Andelar i intresseföretag och gemensamt styrda företag	15	868	986
Andra långfristiga fordringar	16	<u>950</u>	<u>950</u>
		1 818	1 936
Summa anläggningstillgångar		<u>75 341</u>	<u>67 880</u>
Omsättningstillgångar			
<i>Kortfristiga fordringar</i>			
Kundfordringar		6 806	13 431
Skattefordringar		531	888
Övriga fordringar		2 987	2 579
Förutbetalda kostnader och upplupna intäkter	17	<u>1 564</u>	<u>958</u>
		11 888	17 856
Kassa och bank		<u>8 865</u>	<u>7 364</u>
Summa omsättningstillgångar		<u>20 753</u>	<u>25 220</u>
SUMMA TILLGÅNGAR		<u>96 094</u>	<u>93 100</u>

Balansräkning - koncernen

<i>Belopp i KSEK</i>	<i>Not</i>	<i>2025-12-31</i>	<i>2024-12-31</i>
EGET KAPITAL OCH SKULDER			
<i>Eget kapital</i>			
Aktiekapital		931	877
Övrigt tillskjutet kapital		177 589	167 430
Annat eget kapital inkl årets resultat		-114 877	-104 840
Eget kapital hänförligt till moderföretagets aktieägare		63 643	63 467
Innehav utan bestämmande inflytande		1 635	1 944
Summa eget kapital		65 278	65 411
<i>Långfristiga skulder</i>			
Övriga skulder till kreditinstitut	19	3 333	-
		3 333	-
<i>Kortfristiga skulder</i>			
Leverantörsskulder		2 351	4 668
Skatteskulder		91	331
Övriga kortfristiga skulder	23	13 185	5 710
Upplupna kostnader och förutbetalda intäkter	20	11 856	16 980
		27 483	27 689
SUMMA EGET KAPITAL OCH SKULDER		96 094	93 100

Kassaflödesanalys - koncern

Belopp i KSEK

	2025-12-31	2024-12-31
Den löpande verksamheten		
Resultat efter finansiella poster	-10 294	-19 386
Justeringar för poster som inte ingår i kassaflödet:		
Av- och nedskrivning av tillgångar	24 300	31 268
Andel i intresseföretags resultat	118	482
Betald inkomstskatt	64	-132
Kassaflöde från den löpande verksamheten före förändringar av rörelsekapital	14 188	12 232
<i>Kassaflöde från förändringar i rörelsekapital</i>		
Förändring av rörelsefordringar	5 611	-279
Förändring av rörelseskulder	34	6 596
Kassaflöde från den löpande verksamheten	19 833	18 546
Investeringsverksamheten		
Förvärv av immateriella anläggningstillgångar	-31 879	-33 736
Förvärv av materiella anläggningstillgångar	-	-75
Kassaflöde från investeringsverksamheten	-31 879	-33 811
Finansieringsverksamheten		
Nyemission	10 214	19
Premier för teckningsoptioner		790
Upptagna lån	3 333	-
Kassaflöde från finansieringsverksamheten	13 547	809
Årets kassaflöde	1 501	-14 456
Likvida medel vid årets början	7 364	21 820
Likvida medel vid årets slut	8 865	7 364

Resultaträkning - moderföretag

<i>Belopp i KSEK</i>	<i>Not</i>	<i>2025-01-01- 2025-12-31</i>	<i>2024-01-01- 2024-12-31</i>
Rörelsens intäkter			
Nettoomsättning		121 403	156 305
Aktiverat arbete för egen räkning	27	3 990	7 611
Övriga rörelseintäkter		4 096	3 560
		<u>129 489</u>	<u>167 476</u>
Rörelsens kostnader			
Inköp av tjänster		-105 000	-136 746
Övriga externa kostnader	5	-12 221	-10 019
Personalkostnader	3	-10 270	-10 020
Av- och nedskrivningar av materiella och immateriella anläggningstillgångar	4	-5 272	-3 675
Övriga rörelsekostnader		-	-
Rörelseresultat		<u>-3 274</u>	<u>7 016</u>
Resultat från finansiella poster			
Ränteintäkter och liknande resultatposter	7	-3 432	-1 780
Resultat efter finansiella poster		<u>-6 706</u>	<u>5 236</u>
Resultat före skatt		<u>-6 706</u>	<u>5 236</u>
Årets resultat		<u>-6 706</u>	<u>5 236</u>

Balansräkning - moderföretag

<i>Belopp i KSEK</i>	<i>Not</i>	<i>2025-12-31</i>	<i>2024-12-31</i>
TILLGÅNGAR			
Anläggningstillgångar			
<i>Immateriella anläggningstillgångar</i>			
Balanserade utgifter för spelutveckling o dyl	9	12 416	13 285
Koncessioner, patent, licenser, varumärken samt liknande rättigheter	10	74	74
		12 490	13 359
<i>Materiella anläggningstillgångar</i>			
Inventarier, verktyg och installationer	12	390	802
		390	802
<i>Finansiella anläggningstillgångar</i>			
Andelar i koncernföretag	13	110 134	45 800
Fordringar hos koncernföretag	14	1 000	1 000
Andelar i intresseföretag och gemensamt styrda företag	15	8 369	8 369
Andra långfristiga fordringar	16	950	950
		120 453	56 119
Summa anläggningstillgångar		133 333	70 280
Omsättningstillgångar			
<i>Kortfristiga fordringar</i>			
Kundfordringar		6 380	11 759
Fordringar hos koncernföretag		51	52 533
Aktuell skattefordran		209	209
Övriga fordringar		1 856	1 340
Förutbetalda kostnader och upplupna intäkter	17	1 385	1 060
		9 881	66 901
<i>Kassa och bank</i>		4 629	3 084
Summa omsättningstillgångar		14 510	69 985
SUMMA TILLGÅNGAR		147 843	140 265

Balansräkning - moderföretag

Belopp i KSEK	Not	2025-12-31	2024-12-31
EGET KAPITAL OCH SKULDER			
<i>Eget kapital</i>			
<i>Bundet eget kapital</i>			
Aktiekapital (18635409 aktier)		932	877
Fond för utvecklingsutgifter		12 491	13 360
		<u>13 423</u>	<u>14 237</u>
<i>Fritt eget kapital</i>			
Balanserad vinst eller förlust		-58 716	-64 822
Fri överkursfond		166 702	156 542
Årets resultat		-6 706	5 236
		<u>101 280</u>	<u>96 956</u>
Summa eget kapital		<u>114 703</u>	<u>111 193</u>
<i>Långfristiga skulder</i>			
Övriga skulder till kreditinstitut	19	3 333	-
		<u>3 333</u>	<u>-</u>
<i>Kortfristiga skulder</i>			
Leverantörsskulder		1 455	3 412
Skulder till koncernföretag		269	-
Övriga kortfristiga skulder	23	12 365	4 916
Upplupna kostnader och förutbetalda intäkter	20	15 718	20 744
		<u>29 807</u>	<u>29 072</u>
SUMMA EGET KAPITAL OCH SKULDER		<u>147 843</u>	<u>140 265</u>

Kassaflödesanalys - moderföretag

<i>Belopp i KSEK</i>	<i>2025-12-31</i>	<i>2024-12-31</i>
Den löpande verksamheten		
Resultat efter finansiella poster	-6 706	5 236
Justeringar för poster som inte ingår i kassaflödet:		
Avskrivning av tillgångar	5 272	3 675
Kassaflöde från den löpande verksamheten före förändringar av rörelsekapital	-1 434	8 911
<i>Kassaflöde från förändringar i rörelsekapital</i>		
Förändring av rörelsefordringar	57 022	921
Förändring av rörelseskulder	735	5 483
Kassaflöde från den löpande verksamheten	56 323	15 315
Investeringsverksamheten		
Förvärv av dotterföretag	-64 334	-26 000
Förvärv av immateriella anläggningstillgångar	-3 991	-7 686
Förvärv av materiella anläggningstillgångar	-	-32
Kassaflöde från investeringsverksamheten	-68 325	-33 718
Finansieringsverksamheten		
Nyemission	10 214	19
Emission av konvertibellån	-	790
Upptagna lån	3 333	-
Kassaflöde från finansieringsverksamheten	13 547	809
Årets kassaflöde	1 545	-17 594
Likvida medel vid årets början	3 084	20 678
Likvida medel vid årets slut	4 629	3 084

Noter

Not 1 Redovisningsprinciper

Belopp i KSEK om inget annat anges.

Allmänna redovisningsprinciper

Årsredovisningen har upprättats i enlighet med årsredovisningslagen och enligt Bokföringsnämndens allmänna råd BFNAR 2012:1 Årsredovisning och koncernredovisning (K3).

Värderingsprinciper mm

Tillgångar, avsättningar och skulder har värderats till anskaffningsvärden om inget annat anges nedan.

Utländsk valuta

Monetära poster i utländsk valuta räknas om till balansdagens kurs. Icke-monetära poster räknas inte om utan redovisas till kursen vid anskaffningstillfället.

Valutakursdifferenser som uppkommer vid reglering eller omräkning av monetära poster redovisas i resultaträkningen det räkenskapsår de uppkommer.

Immateriella tillgångar

Utgifter för spelutveckling

Utgifter för spelutveckling redovisas som en kostnad i resultaträkningen när de uppstår. Vid redovisning av utgifter för spelutveckling tillämpas aktiveringsmodellen. Det innebär att utgifter som uppkommit under utvecklingsfasen redovisas som en immateriell tillgång i balansräkningen och en intäkt i resultaträkningen när samtliga nedanstående förutsättningar är uppfyllda:

- Det är tekniskt möjligt att färdigställa den immateriella anläggningstillgången så att den kan användas eller säljas.
- Avsikten är att färdigställa den immateriella anläggningstillgången och att använda eller sälja den.
- Förutsättningar finns för att använda eller sälja den immateriella anläggningstillgången.
- Det är sannolikt att den immateriella anläggningstillgången kommer att generera framtida ekonomiska fördelar.
- Det finns erforderliga och adekvata tekniska, ekonomiska och andra resurser för att fullfölja utvecklingen och för att använda eller sälja den immateriella anläggningstillgången.
- Utgifter som är hänförliga till den immateriella anläggningstillgången kan beräknas på ett tillförlitligt sätt.

Immateriella anläggningstillgångar redovisas i balansräkningen till anskaffningsvärde minskat med ackumulerade avskrivningar och nedskrivningar relaterade till respektive tillgång.

Avskrivningar av immateriella tillgångar

Avskrivning sker linjärt över den förväntade nyttjandeperioden och för immateriella tillgångar påbörjas avskrivningen direkt när en immateriell tillgång har aktiverats. Avskrivningen redovisas som en kostnad i resultaträkningen. Nedanstående nyttjandeperiod används:

	Koncern	Moderföretag
<i>Internt upparbetade immateriella tillgångar</i>		
Balanserade utgifter för utveckling och liknande arbeten	5	5
<i>Förvärvade immateriella tillgångar</i>		
Balanserade utgifter för utveckling och liknande arbeten	5	5
Patent	5	5
Goodwill	5	5

Nedskrivningar av immateriella tillgångar

Vid varje balansdag bedöms om det finns någon indikation på att en tillgångsvärdet är lägre än dess redovisade värde. Om en sådan indikation finns, beräknas tillgångens återvinningsvärde. Se materiella tillgångar för definition av återvinningsvärdet.

Nedskrivningsbedömning av Immateriella tillgångar som avser balanserade utgifter för egenutvecklade spel och anskaffade Publishingrättigheter sker från ett portfolioperspektiv. Där bolagets hela spelportfölj betraktas som en sammantagen kassagenererande enhet. Detta då kombinationen av egenutvecklade spel och anskaffade Publishingrättigheter tillsammans utgör bolagets strategi för att diversifiera intäktströmmarna samt skapa möjlighet att analysera en större mängd data för framtida investeringar, både för egenutvecklade spel och framtida anskaffning av rättigheter.

Materiella anläggningstillgångar

Materiella anläggningstillgångar redovisas till anskaffningsvärde minskat med ackumulerade avskrivningar och nedskrivningar.

Tillkommande utgifter

Tillkommande utgifter som uppfyller tillgångskriteriet räknas in i tillgångens redovisade värde. Utgifter för löpande underhåll och reparationer redovisas som kostnader när de uppkommer.

Avskrivningar av materiella anläggningstillgångar

Avskrivning sker linjärt över tillgångens beräknade nyttjandeperiod eftersom det återspeglar den förväntade förbrukningen av tillgångens framtida ekonomiska fördelar. Avskrivningen redovisas som kostnad i resultaträkningen.

Följande avskrivningstider tillämpas:	Koncern år	Moder- företag år
Materiella anläggningstillgångar:		
-Förbättringsutgifter på annans fastighet	3	3
-Inventarier, verktyg och installationer	5	5
-Datorer	3	3

Nedskrivningar av materiella anläggningstillgångar samt andelar i koncernföretag

Vid varje balansdag bedöms om det finns någon indikation på att en tillgångs värde är lägre än dess redovisade värde. Om en sådan indikation finns, beräknas tillgångens återvinningsvärde.

Återvinningsvärdet är det högsta av verkligt värde med avdrag för försäljningskostnader och nyttjandevärde. Vid beräkning av nyttjandevärdet beräknas nuvärdet av de framtida kassaflöden som tillgången väntas ge upphov till i den löpande verksamheten samt när den avyttras eller uttrangeras. Den diskonteringsränta som används är före skatt och återspeglar marknadsmässiga bedömningar av pengars tidsvärde och de risker som avser tillgången. En tidigare nedskrivning återförs endast om de skäl som låg till grund för beräkningen av återvinningsvärdet vid den senaste nedskrivningen har förändrats.

Leasing - leasetagare

Alla leasingavtal har klassificerats som finansiella eller operationella leasingavtal. Ett finansiellt leasingavtal är ett leasingavtal enligt vilka de risker och fördelar som är förknippade med att äga en tillgång i allt väsentligt överförs från leasegivaren till leasetagaren. Ett operationellt leasingavtal är ett leasingavtal som inte är ett finansiellt leasingavtal.

Operationella leasingavtal

Leasingavgifterna enligt operationella leasingavtal, inklusive förhöjd förstagångshyra men exklusive utgifter för tjänster som försäkring och underhåll, redovisas som kostnad linjärt över leasingperioden.

Finansiella tillgångar och skulder

Finansiella tillgångar och skulder redovisas utifrån anskaffningsvärde i enlighet med kapitel 11 i BFNAR 2012:1.

Redovisning i och borttagande från balansräkningen

En finansiell tillgång eller finansiell skuld tas upp i balansräkningen när företaget blir part i instrumentets avtalsmässiga villkor.

En finansiell tillgång tas bort från balansräkningen när den avtalsenliga rätten till kassaflödet från tillgången har upphört eller reglerats. Detsamma gäller när de risker och fördelar som är förknippade med innehavet i all väsentlighet överförs till annan part och företaget inte längre har kontroll över den finansiella tillgången. En finansiell skuld tas bort från balansräkningen när den avtalade förpliktelsen fullgjorts eller upphört. Avistaköp och avistaförsäljning av finansiella tillgångar redovisas på affärsdagen.

Klassificering och värdering

Finansiella tillgångar och skulder har klassificerats i olika värderingskategorier i enlighet med kapitel 12 i BFNAR 2012:1. Klassificeringen i olika värderingskategorier ligger till grund för hur de finansiella instrumenten ska värderas och hur värdeförändringar ska redovisas.

Finansiella tillgångar värderas vid första redovisningstillfället till anskaffningsvärde.

Finansiella omsättningstillgångar värderas efter första redovisningstillfället till det lägsta av anskaffningsvärdet och nettoförsäljningsvärdet på balansdagen.

Kundfordringar och övriga fordringar som utgör omsättningstillgångar värderas individuellt till det belopp som beräknas inflyta.

Finansiella anläggningstillgångar värderas efter första redovisningstillfälle till anskaffningsvärde med

avdrag för eventuella nedskrivningar och med tillägg för eventuella uppskrivningar.

Räntebärande finansiella tillgångar värderas till upplupet anskaffningsvärde med tillämpning av effektivräntemetoden.

Ersättningar till anställda

Kortfristiga ersättningar till anställda

Kortfristiga ersättningar är ersättningar till anställda som förfaller till betalning inom tolv månader efter balansdagen det år som den anställde tjänat in ersättningen, med undantag av ersättningar efter avslutad anställning och ersättningar vid uppsägning.

Kortfristiga ersättningar till anställda beräknas utan diskontering och redovisas som kostnad när de relaterade tjänsterna erhålls. Kortfristiga ersättningar för betald frånvaro redovisas som kostnad och kortfristig skuld när de anställda utfört de tjänster som ger rätt till framtida betald frånvaro.

Ersättningar till anställda efter avslutad anställning

Klassificering

Planer för ersättningar efter avslutad anställning klassificeras som avgiftsbestämda.

Vid avgiftsbestämda planer betalas fastställda avgifter till ett annat företag, normalt ett försäkringsföretag, och har inte längre någon förpliktelse till den anställde när avgiften är betald. Storleken på den anställdes ersättningar efter avslutad anställning är beroende av de avgifter som har betalats och den kapitalavkastning som avgifterna ger.

Avgiftsbestämda planer

Avgifterna för avgiftsbestämda planer redovisas som kostnad. Obetalda avgifter redovisas som skuld.

Övriga långfristiga ersättningar till anställda

Skuld avseende övriga långfristiga ersättningar till anställda redovisas till nuvärdet av förpliktelsen på balansdagen.

Ersättningar vid uppsägning

Ersättningar vid uppsägningar, i den omfattning ersättningen inte ger företaget några framtida ekonomiska fördelar, redovisas endast som en skuld och en kostnad när företaget har en legal eller informell förpliktelse att antingen,

- a) avsluta en anställds eller en grupp av anställdas anställning före den normala tidpunkten för anställningens upphörande, eller
- b) lämna ersättningar vid uppsägning genom erbjudande för att uppmuntra frivillig avgång.

Ersättningar vid uppsägningar redovisas endast när företaget har en detaljerad plan för uppsägningen och inte har någon realistisk möjlighet att annullera planen.

Aktierelaterade ersättningar

Aktierelaterade ersättningar avser ersättningar till anställda i enlighet med ett personaloptionsprogram. Eftersom programmet regleras med egetkapitalinstrument klassificeras de som "egetkapitalreglerade" och ett belopp motsvarande den redovisade personalkostnaden redovisas direkt i eget kapital (balanserad vinst).

Optionernas intjänande är beroende av att programdeltagaren kvarstår i anställning.

Skatt

Skatt på årets resultat i resultaträkningen består av aktuell skatt och uppskjuten skatt. Aktuell skatt är inkomstskatt för innevarande räkenskapsår som avser årets skattepliktiga resultat och den del av tidigare räkenskapsårs inkomstskatt som ännu inte har redovisats. Uppskjuten skatt är inkomstskatt för skattepliktigt resultat avseende framtida räkenskapsår till följd av tidigare transaktioner eller händelser.

Uppskjuten skatteskuld redovisas för alla skattepliktiga temporära skillnader, dock inte för temporära skillnader som härrör från första redovisningen av goodwill. Uppskjuten skattefordran redovisas för avdragsgilla temporära skillnader och för möjligheten att i framtiden använda skattemässiga underskottsavdrag. Värderingen baseras på hur det redovisade värdet för motsvarande tillgång eller skuld förväntas återvinnas respektive regleras. Beloppen baseras på de skattesatser och skatteregler som är beslutade före balansdagen och har inte nuvärdesberäknats.

I koncernbalansräkningen delas obeskattade reserver upp på uppskjuten skatt och eget kapital.

Intäkter

Koncernen redovisar försäljning till konsument exklusive moms såsom nettointäkt, samt försäljningsprovision till spelplattformar och externa studios såsom försäljningskostnad, då det anses att konsumenten är bolagets kund, inte spelplattformen och den externa studion. Försäljningsintäkter och relaterade kostnader bokförs i den period som de uppstår.

För tjänsteuppdrag på löpande räkning redovisas inkomsten som är hänförlig till ett utfört tjänsteuppdrag som intäkt i takt med att arbete utförs, kostnad uppkommer och leveranser färdigställs. Intäkter periodiseras i enlighet med överenskommelsens ekonomiska innebörd.

Koncernredovisning

Dotterföretag

Dotterföretag är företag i vilka moderföretaget direkt eller indirekt innehar mer än 50 % av röstetalet eller på annat sätt har ett bestämmande inflytande. Bestämmande inflytande innebär en rätt att utforma ett företags finansiella och operativa strategier i syfte att erhålla ekonomiska fördelar. Redovisningen av rörelseförvärv bygger på enhetssynen. Det innebär att förvärvsanalysen upprättas per den tidpunkt då förvärvaren får bestämmande inflytande. Från och med denna tidpunkt ses förvärvaren och den förvärvade enheten som en redovisningsenhet. Tillämpningen av enhetssynen innebär vidare att alla tillgångar (inklusive goodwill) och skulder samt intäkter och kostnader medräknas i sin helhet även för delägda dotterföretag.

Anskaffningsvärdet för dotterföretag beräknas till summan av verkligt värde vid förvärvstidpunkten för erlagda tillgångar med tillägg av uppkomna och övertagna skulder samt emitterade eget kapitalinstrument och eventuell tilläggsköpeskillning. I förvärvsanalysen fastställs det verkliga värdet, med några undantag, vid förvärvstidpunkten av förvärvade identifierbara tillgångar och övertagna skulder samt minoritetsintresse. Minoritetsintresse värderas till verkligt värde vid förvärvstidpunkten. Från och med förvärvstidpunkten inkluderas i koncernredovisningen det förvärvade företagets intäkter och kostnader, identifierbara tillgångar och skulder liksom eventuell uppkommen goodwill eller negativ goodwill.

Goodwill

Koncernmässig goodwill uppkommer när anskaffningsvärdet vid förvärv av andelar i dotterföretag överstiger det i förvärvsanalysen fastställda värdet på det förvärvade företagens identifierbara nettotillgångar. Goodwill redovisas till anskaffningsvärde med avdrag för ackumulerade avskrivningar och eventuell nedskrivning.

Tilläggsköpeskillning

Är det vid förvärvstidpunkten sannolikt att köpeskillningen kommer att justeras vid en senare tidpunkt och beloppet kan uppskattas på ett tillförlitligt sätt, ska beloppet ingå i det beräknade slutliga anskaffningsvärdet för den förvärvade enheten.

Justering av värdet på tilläggsköpeskillning inom tolv månader från förvärvstidpunkten påverkar goodwill/ negativ goodwill. Justering senare än tolv månader efter förvärvstidpunkten redovisas i koncernresultaträkningen.

Justering av förvärvsanalys

I det fall förutsättningarna för förvärvsanalysen är ofullständiga justeras denna för att bättre återspegla faktiska förhållanden vid förvärvstidpunkten. Justeringarna görs retroaktivt inom tolv månader efter förvärvstidpunkten. Justeringar senare än tolv månader efter förvärvstidpunkten redovisas som en ändrad uppskattning och bedömning.

Förändringar i ägarandel

Vid förvärv av ytterligare andelar i företag som redan är dotterföretag upprättas inte någon ny förvärvsanalys eftersom moderföretaget redan har bestämmande inflytande. Eftersom förändringar i innehavet i företag som är dotterföretag enbart är en transaktion mellan ägarna redovisas inte någon vinst eller förlust i resultaträkningen utan effekten av transaktionen redovisas enbart i eget kapital.

Vid förvärv av ytterligare andelar i ett företag så att företaget blir dotterföretag upprättas en förvärvsanalys. De sedan tidigare ägda andelarna anses avyttrade. Andelar i ett dotterföretag har förvärvats. Vinst eller förlust, beräknad som skillnaden mellan verkligt värde och koncernmässigt redovisat värde, ska redovisas i koncernresultaträkningen.

Avyttras andelar i ett dotterföretag eller bestämmande inflytande upphör på annat sätt, anses andelarna som avyttrade i koncernredovisningen och vinst eller förlust vid avyttringen redovisas i koncernresultaträkningen. Om andelar finns kvar efter att bestämmande inflytande har upphört redovisas dessa med det verkliga värdet vid förvärvstidpunkten som anskaffningsvärde.

Intresseföretag

Aktieinnehav i intresseföretag, i vilka koncernen har lägst 20 % och högst 50 % av rösterna eller på annat sätt har ett betydande inflytande över den driftsmässiga och finansiella styrningen, redovisas enligt kapitalandelsmetoden. Kapitalandelsmetoden innebär att det i koncernen redovisade värdet på aktier i intresseföretag motsvaras av koncernens andel i intresseföretagens egna kapital, eventuella restvärden på koncernmässiga över- och undervärden, inklusive goodwill och negativ goodwill reducerat med eventuella internvinster.

I koncernens resultaträkning redovisas som "Andel i intresseföretags resultat" koncernens andel i intresseföretagens resultat efter skatt justerat för eventuella avskrivningar på eller upplösningar av förvärvade över- respektive undervärden, inklusive avskrivning på goodwill/ upplösning av negativ goodwill. Erhållna utdelningar från intresseföretag minskar redovisat värde. Vinstandelar upparbetade efter förvärven av intresseföretagen som ännu inte realiserats genom utdelning, avsätts till kapitalandelsfonden.

Eliminering av transaktioner mellan koncernföretag, intresseföretag och gemensamt styrda företag

Koncerninterna fordringar och skulder, intäkter och kostnader och orealiserade vinster eller förluster som uppkommer vid transaktioner mellan koncernföretag elimineras i sin helhet. Orealiserade förluster elimineras på samma sätt som orealiserade vinster, men endast i den utsträckning det inte finns någon indikation på något nedskrivningsbehov.

Redovisningsprinciper i moderföretaget

Redovisningsprinciperna i moderföretaget överensstämmer med de ovan angivna redovisningsprinciperna i koncernredovisningen utom i nedanstående fall.

Andelar i dotterföretag, intresseföretag och gemensamt styrda företag

Andelar i dotterföretag, intresseföretag och gemensamt styrda företag redovisas till anskaffningsvärde minskat med ackumulerade nedskrivningar. anskaffningsvärdet ingår förutom inköpspriset även utgifter som är direkt hänförliga till förvärvet.

Koncernbidrag och aktieägartillskott

Aktieägartillskott som lämnas utan att emitterade aktier eller andra egetkapitalinstrument erhållits i utbyte redovisas i balansräkningen som en ökning av andelens redovisade värde. Återbetalda aktieägartillskott redovisas som en minskning av eget kapital när beslut om återbetalning fattats.

Leasing

Samtliga leasingavtal där företaget är leasetagare redovisas som operationell leasing (hyresavtal), oavsett om avtalen är finansiella eller operationella. Leasingavgiften redovisas som en kostnad linjärt över leasingperioden.

Företagets uthyrning av kontorslokaler klassificeras som operationell leasing. Leasingintäkterna redovisas linjärt under leasingperioden.

Not 2 Uppskattningar och bedömningar

Bolaget gör uppskattningar och bedömningar om framtiden.
De uppskattningar och antaganden som är betydande för koncernen behandlas nedan.

Balanserade utvecklingsutgifter

Direkta kostnader för att bygga spel och plattform aktiveras som tillgångar i balansräkningen. Direkta kostnader utgörs av lönekostnader för de anställda som arbetar i utvecklingsfasen, kostnader för anlitate underkonsulter samt andra externa kostnader som kan direkt hänföras till den specifika utvecklingen.

Produktion av spel kan delas in i två delar, skapande av objekt som används i spelen och arbete med den tekniska plattformen som spelen bygger på. Båda dessa delar kan till stor del återanvändas i flera spel, den tekniska plattformen är en grundstomme som bolaget använder i olika delar till alla spel men även objekt kan återanvändas såsom miljöer etc.

Bara kostnader i ren utvecklingsfas aktiveras.

Not 3 Anställda, personalkostnader och arvoden till styrelse

Medelantalet anställda

	2025-01-01- 2025-12-31	Varav män	2024-01-01- 2024-12-31	Varav män
Moderföretag				
Sverige	8	5	12	10
Totalt moderföretaget (1)	8	5	12	10
Dotterföretag				
Sverige	35	27	34	25
Totalt dotterföretag	35	27	34	25
Koncernen totalt	43	32	46	35

(1) 2024 inkluderades fem styrelseledarmöten i uppgifterna för moderbolaget. Styrelseledarmöten är inte inkluderade 2025.

Redovisning av könsfördelning bland ledande befattningshavare

	2025-12-31 Andel kvinnor i %	2024-12-31 Andel kvinnor i %
Koncern		
Styrelsen	17	40
Övriga ledande befattningshavare	75	75
Moderföretag		
Styrelsen	17	40
Övriga ledande befattningshavare	75	75

Löner och andra ersättningar samt sociala kostnader, inklusive pensionskostnader

	2025-01-01- 2025-12-31	2024-01-01- 2024-12-31
Koncern		
Styrelse och VD	2 654	2 496
Övriga anställda	22 671	21 165
Summa	25 325	23 661
Sociala kostnader	9 378	8 486
(varav pensionskostnader) (1)	1 331	1 063
Moderföretag		
Styrelse och VD	2 129	1 987
Övriga anställda	5 062	5 218
Summa	7 191	7 205
Sociala kostnader	2 691	2 441
(varav pensionskostnader) (2)	384	233

- (1) Av koncernens pensionskostnader avser 57 (fg år 28) koncernföretagens respektive verkställande direktörer avseende 1 (1) person. Koncernens utestående pensionsförpliktelser till dessa uppgår till 0 (fg år 0).
- (2) Av moderföretagets pensionskostnader avser 0 (fg år 0) företagets verkställande direktör avseende 0 (1) person. Företagets utestående pensionsförpliktelser till dessa uppgår till 0 (fg år 0).

Not 4 Av- och nedskrivningar av materiella och immateriella anläggningstillgångar

	2025-01-01- 2025-12-31	2024-01-01- 2024-12-31
Koncern		
<i>Avskrivningar enligt plan fördelade per tillgång</i>		
Balanserade utgifter för spelutveckling o dyl	23 434	19 093
Förbättringsutgifter på annans fastighet	-	47
Goodwill	254	507
Inventarier, verktyg och installationer	401	414
Datorer	210	496
	<hr/>	<hr/>
	24 300	20 557
<i>Nedskrivningar fördelade per tillgång</i>		
Balanserade utgifter för spelutveckling o dyl (1)	-	10 711
	<hr/>	<hr/>
	-	10 711
Moderföretag		
<i>Avskrivningar enligt plan fördelade per tillgång</i>		
Balanserade utgifter för spelutveckling o dyl	4 860	3 045
Förbättringsutgifter på annans fastighet	-	47
Inventarier, verktyg och installationer	335	334
Datorer	77	86
	<hr/>	<hr/>
	5 272	3 512
<i>Nedskrivningar fördelade per tillgång</i>		
Balanserade utgifter för spelutveckling o dyl	-	163
	<hr/>	<hr/>
	-	163

Not 5 Operationell leasing

Leasingavtal där företaget är leasetagare

	2025-01-01- 2025-12-31	2024-01-01- 2024-12-31
Koncern		
Avtalade framtida minimileaseavgifter avseende icke uppsägningsbara kontrakt förfaller till betalning:		
Inom ett år	2 557	2 491
	<u>2 557</u>	<u>2 491</u>
Moderföretag		
Avtalade framtida minimileaseavgifter avseende icke uppsägningsbara kontrakt förfaller till betalning:		
Inom ett år	2 557	2 491
	<u>2 557</u>	<u>2 491</u>

Not 6 Resultat från andelar i intresseföretag och gemensamt styrda företag

	2025-01-01- 2025-12-31	2024-01-01- 2024-12-31
Resultatandelar	-118	-88
Avskrivning goodwill	-	-394
Summa	<u>-118</u>	<u>-482</u>

Not 7 Ränteintäkter och liknande resultatposter

	2025-01-01- 2025-12-31	2024-01-01- 2024-12-31
Koncern		
Ränteintäkter, valutakursvinster samt övrigt	85	387
Räntekostnader, valutakursförluster samt övrigt	-3 587	-2 189
	<u>-3 502</u>	<u>-1 802</u>
Moderföretag		
Ränteintäkter, valutakursvinster samt övrigt, koncern	34	36
Ränteintäkter, valutakursvinster samt övrigt	70	359
Räntekostnader, valutakursförluster samt övrigt	-3 536	-2 175
	<u>-3 432</u>	<u>-1 780</u>

Not 8 Skatt på årets resultat

	2025-01-01- 2025-12-31	2024-01-01- 2024-12-31
Koncern		
Aktuell skatt	53	-
Uppskjuten skatt	-	-
	<u>53</u>	<u>-</u>
Moderföretag		
Aktuell skatt	-	-
Uppskjuten skatt	-	-
	<u>-</u>	<u>-</u>

Avstämning effektiv skatt

	2025		2024	
	Procent	Belopp	Procent	Belopp
Koncernen				
Resultat före skatt		-10 294		-19 386
Skatt enligt gällande skattesats för moderföretaget	20,6%	-2 121	20,6%	-3 993
Andra icke-avdragsgilla kostnader		-33		-52
Ej skattepliktiga intäkter		4		3
Ökning av underskottsavdrag utan motsvarande aktivering av uppskjuten skatt		2 097		23 428
Redovisad effektiv skatt	1%	53	0%	-
Moderföretaget				
Resultat före skatt		-6 706		5 236
Skatt enligt gällande skattesats för moderföretaget	20,6%	-1 381	20,6%	1 079
Icke-avdragsgilla kostnader		-32		-46
Icke-skattepliktiga intäkter		1		-
Utnyttjande av tidigare ej aktiverade underskottsavdrag		-		-1 033
Ökning av underskottsavdrag utan motsvarande aktivering av uppskjuten skatt		1 412		-
Redovisad effektiv skatt	0%	-	0%	-

Not 9 Balanserade utgifter för utvecklingsarbeten

	2025-12-31	2024-12-31
Koncern		
<i>Ackumulerade anskaffningsvärden:</i>		
-Vid årets början	134 417	100 755
-Anskaffningar	31 879	33 662
Utgående ack anskaffningsvärden	166 296	134 417
<i>Ackumulerade avskrivningar:</i>		
-Vid årets början	-58 343	-39 250
-Årets avskrivning	-23 434	-19 093
Utgående ack avskrivningar	-81 777	-58 343
<i>Ackumulerade nedskrivningar:</i>		
-Vid årets början	-11 645	-934
-Årets nedskrivningar	-	-10 711
Utgående ack nedskrivningar	-11 645	-11 645
Redovisat värde vid årets slut	72 873	64 429
Moderbolag		
<i>Ackumulerade anskaffningsvärden:</i>		
-Vid årets början	22 858	15 248
-Nyanskaffningar	3 991	7 610
Utgående ack anskaffningsvärden	26 849	22 858
<i>Ackumulerade avskrivningar:</i>		
-Vid årets början	-9 110	-6 066
-Årets avskrivning	-4 860	-3 044
Utgående ack avskrivningar	-13 970	-9 110
-Vid årets början	-463	-300
-Årets nedskrivningar	-	-163
Utgående ack. nedskrivningar	-463	-463
Redovisat värde vid årets slut	12 416	13 285

Not 10 Koncessioner, patent, licenser, varumärken samt liknande rättigheter

	2025-12-31	2024-12-31
Koncern		
<i>Ackumulerade anskaffningsvärden:</i>		
-Vid årets början	74	-
-Nyanskaffningar	-	74
Redovisat värde vid årets slut	74	74
Moderföretag		
<i>Ackumulerade anskaffningsvärden:</i>		
-Vid årets början	74	-
-Nyanskaffningar	-	74
Redovisat värde vid årets slut	74	74

Not 11 Goodwill

	2025-12-31	2024-12-31
Koncern		
<i>Ackumulerade anskaffningsvärden:</i>		
-Vid årets början	2 535	2 535
Utgående ack anskaffningsvärden	2 535	2 535
<i>Ackumulerade avskrivningar:</i>		
-Vid årets början	-2 281	-1 774
-Årets avskrivning	-254	-507
Utgående ack avskrivningar	-2 535	-2 281
Redovisat värde vid årets slut	-	254

Not 12 Inventarier, verktyg och installationer

	2025-12-31	2024-12-31
Koncern		
<i>Ackumulerade anskaffningsvärden:</i>		
-Vid årets början	3 857	3 780
-Nyanskaffningar	-	77
Utgående ack anskaffningar	3 857	3 857
<i>Ackumulerade avskrivningar:</i>		
-Vid årets början	-2 670	-1 759
-Årets avskrivning	-611	-911
Utgående ack avskrivningar	-3 281	-2 670
Redovisat värde vid årets slut	576	1 187
Moderbolag		
-Vid årets början	1 941	1 908
-Nyanskaffningar	-	33
Utgående ack anskaffningar	1 941	1 941
<i>Ackumulerade avskrivningar:</i>		
-Vid årets början	-1 139	-719
-Årets avskrivning	-412	-420
	-1 551	-1 139
	390	802

Utgående ack avskrivningar
Redovisat värde vid årets slut

Leasing

Inga inventarier innehas under finansiell leasing (0 kronor).

Not 13 Andelar i koncernföretag

	2025-12-31	2024-12-31
<i>Ackumulerade anskaffningsvärden:</i>		
-Vid årets början	45 800	19 800
-Aktieägartillskott	64 334	26 000
Utgående ack anskaffningsvärden	110 134	45 800
Redovisat värde vid årets slut	110 134	45 800

Spec av moderföretagets och koncernens innehav av andelar i koncernföretag

Ägarandelen av kapitalet avses, vilket även överensstämmer med andelen av rösterna för totalt antal aktier.

Dotterföretag / Org nr / Säte	Antal andelar i %	2025-12-31	2024-12-31
		Redovisat värde	Redovisat värde
Cortopia AB, 559156-7358, Stockholm	100	107 934	43 600
Moon Mode AB, 559053-3351, Stockholm	55	2 200	2 200
		110 134	45 800

	Eget kapital 2025-12-31	Resultat 2025
Cortopia AB, 559156-7358, Stockholm	65 807	-4 255
Moon Mode AB, 559053-3351, Stockholm	430	430

Not 14 Fordringar hos koncernföretag

	2025-12-31	2024-12-31
Moderföretag		
<i>Ackumulerade anskaffningsvärden:</i>		
-Vid årets början	1 000	1 000
-Vid årets slut	1 000	1 000
Redovisat värde vid årets slut	1 000	1 000

Not 15 Andelar i intresseföretag och gemensamt styrda företag

	2025-12-31	2024-12-31
Koncern		
<i>Ackumulerade anskaffningsvärden:</i>		
-Vid årets början	986	1 468
-Årets andel i intresseföretagens resultat	-118	-482
Utgående ack anskaffningsvärden	868	986
Redovisat värde vid årets slut	868	986

Specifikation av moderföretagets och koncernens innehav av andelar i intresseföretag

Intresseföretag / org nr, säte	Årets resultat	Andelar %	Kapitalan-	Redov värde
			delens värde i koncernen	hos moderföretaget
Direkt ägda				
Odd Raven Studios AB, 559055-8432, Sthlm	-239	38	868	8 369
Redovisat värde vid årets slut			868	8 369

Ägarandelen av kapitalet avses, vilket även överensstämmer med andelen av rösterna för totalt antal aktier.

Not 16 Andra långfristiga fordringar

	2025-12-31	2024-12-31
Koncern		
<i>Ackumulerade anskaffningsvärden:</i>		
-Vid årets början	950	950
Utgående ack anskaffningsvärden	950	950
Redovisat värde vid årets slut	950	950
Moderföretag		
<i>Ackumulerade anskaffningsvärden:</i>		
-Vid årets början	950	950
Utgående ack anskaffningsvärden	950	950
Redovisat värde vid årets slut	950	950

Not 17 Förutbetalda kostnader och upplupna intäkter

	2025-12-31	2024-12-31
Koncern		
Övriga poster	1 564	958
	1 564	958
Moderföretag		
Övriga poster	1 385	1 060
	1 385	1 060

Not 18 Antal aktier och kvotvärde

	2025-12-31	2024-12-31
Stamaktier		
antal aktier	18 635 409	17 544 409
kvotvärde	0,05 kronor	0,05 kronor

Not 19 Långfristiga skulder

	2025-12-31	2024-12-31
Koncern		
Skulder som förfaller senare än fem år från balansdagen:		
Övriga skulder till kreditinstitut	3 333	-
	3 333	-
Moderföretag		
Skulder som förfaller senare än fem år från balansdagen:		
Övriga skulder till kreditinstitut	3 333	-
	3 333	-

Not 20 Upplupna kostnader och förutbetalda intäkter

	2025-12-31	2024-12-31
Koncernen		
Löner och semesterlöner	4 483	3 314
Upplupna sociala avgifter	1 409	1 420
Övriga poster	5 964	12 246
	11 856	16 980

Moderföretaget

Löner och semesterlöner	1 732	1 148
Upplupna sociala avgifter	544	417
Övriga poster	13 442	19 179
	15 718	20 744

Not 21 Ställda säkerheter och eventalförpliktelser -

koncernen *Ställda säkerheter*

	2025-12-31	2024-12-31
<i>Övriga skulder till kreditinstitut</i>		
Företagsinteckningar	25 000	5 000
Summa ställda säkerheter	25 000	5 000

Not 22 Ställda säkerheter och eventalförpliktelser -

moderföretaget *Ställda säkerheter*

	2025-12-31	2024-12-31
<i>Övriga skulder till kreditinstitut</i>		
Företagsinteckningar	25 000	5 000
Summa ställda säkerheter	25 000	5 000

Not 23 Transaktioner med närstående

Inga transaktioner med närstående har genomförts under året.

Not 24 Väsentliga händelser efter räkenskapsårets slut

Beyond Frames Entertainment beslutade den 3 mars 2026 att genomföra en strategisk omprioritering av koncernens verksamhet i syfte att anpassa kostnadsstrukturen till rådande marknadsförutsättningar. De beslutade åtgärderna förväntas träda i kraft under Q2 2026 och beräknas medföra årliga kostnadsbesparingar om cirka 23–27 MSEK. Se bolagets hemsida, <https://beyondframes.com/investors/>, för komplett beskrivning av väsentliga händelser som skett efter balansdagen.

Not 25 Koncernuppgifter

Inköp och försäljning inom koncernen

Av moderföretagets totala inköp och försäljning mätt i kronor avser 2% (0%) av inköpen och 1% (3%) av försäljningen andra företag inom hela den företagsgrupp som företaget tillhör.

Not 26 Nyckeltalsdefinitioner

EBITDA

Resultat före räntor, skatt, nedskrivningar och avskrivningar.

Not 27 Aktiverat arbete för egen räkning

Koncern	2025-01-01 - 2025-12-31	2024-01-01 - 2024-12-31
Aktiverade utgifter för personal	17 661	15 811
Aktiverade externa utgifter och anskaffade genom förvärv	14 218	17 850
Summa aktiverat arbete för egen räkning	31 879	33 661
Moderföretag	2025-01-01 - 2025-12-31	2024-01-01 - 2024-12-31
Aktiverade utgifter anskaffade genom separata genom förvärv	3 990	7 611
Summa aktiverat arbete för egen räkning	3 990	7 611

Underskrifter

Årsredovisningens innehåll beslutades 2026-04-15.
Stockholm den dag som framgår av elektronisk underskrift

Fredrik Burvall
Styrelseordförande

Arthur St Germain
Verkställande direktör

Patrick Bach

Sandra Neudinger

Björn Nordblom

Arvid Klingström

Jesper Åkerlind

Vår revisionsberättelse har lämnats den dag som framgår av elektronisk underskrift
Revideco AB

Erik Emilsson
Auktoriserad revisor

Koncernens resultat- och balansräkning samt moderbolagets resultat- och balansräkning blir föremål för fastställelse på ordinarie årsstämma.










Verifikation av digital signering

För transaktion 1a66c56d-fde4-4fe1-baa0-e1220bef2f6c

Nedan framgår verifikat för signering av dokument ÅR 2025 Beyond Frames Entertainment AB Publ via signeringstjänsten WeSign.

Information om signering

Signering initierades 2026-04-19 och slutfördes genom att alla parter signerat **2026-04-20**.

<p>Burvall, Karl Fredrik Henning fredrik@burvall.se</p> <p> <i>BankID returnerade personnamnet "FREDRIK BURVALL"</i></p> <p>Signerat: 2026-04-19</p>	<p>St Germain, Arthur Conrad ace.stgermain@beyondframes.com</p> <p> <i>BankID returnerade personnamnet "ARTHUR CONRAD ST GERMAIN"</i></p> <p>Signerat: 2026-04-20</p>
<p>Bach, Bo Krister Patrick thepatrickbach@gmail.com</p> <p> <i>BankID returnerade personnamnet "PATRICK BACH"</i></p> <p>Signerat: 2026-04-20</p>	<p>Hermansson Klingström, Per Arvid arvid.klingstrom@gmail.com</p> <p> <i>BankID returnerade personnamnet "Per Arvid Hermansson Klingström"</i></p> <p>Signerat: 2026-04-20</p>
<p>Neudinger, Sandra Maria neudinger@gmail.com</p> <p> <i>BankID returnerade personnamnet "Sandra Maria Neudinger"</i></p> <p>Signerat: 2026-04-19</p>	<p>Åkerlind, Pher Jesper jesper@initinvest.se</p> <p> <i>BankID returnerade personnamnet "Pher Jesper Åkerlind"</i></p> <p>Signerat: 2026-04-20</p>
<p>Nordblom, Björn Ulf Bruno bjorn@techinvest.se</p> <p>Verifierad av  WeSoft</p> <p> <i>BankID returnerade personnamnet "Björn Ulf Bruno Nordblom"</i></p> <p>Signerat: 2026-04-20</p>	<p>Erik Emilsson erik.emilsson@revideco.se</p> <p> <i>BankID returnerade personnamnet "Erik Adrian Emilsson"</i></p> <p>Signerat: 2026-04-20</p>

Förklaringsblad för en verifikation av utförd elektronisk signatur och försegling av dokument. Den digitala signeringen och förseglingen har gjorts med tjänsten WeSign. Detta digitala dokument har försetts med dold information för att kunna bevisa och kontrollera äktheten.

Äktheten kan kontrolleras genom att ladda upp på wesofts verifieringstjänst på <https://sign.wesoft.se/verify>. Om signaturhandlingen har manipulerats i efterhand kommer detta framgå av verifieringen.

Verifierad av



Förklaring. Detta är en verifikation av utförd elektronisk signatur och försegling av dokumentet ovan. Den digitala signeringen och förseglingen har gjorts med tjänsten WeSign. Detta digitala dokument har försetts med dold information för att kunna bevisa och kontrollera äktheten.

Äktheten kan kontrolleras genom att ladda upp på wesofts verifiseringstjänst på <https://sign.wesoft.se/verify>. Om signaturhandlingen har manipulerats i efterhand kommer detta framgå av veriferingen.

Revisionsberättelse

Till bolagsstämman i Beyond Frames Entertainment AB (publ)

Org.nr 559058-8322

Rapport om årsredovisningen och koncernredovisningen

Uttalanden

Vi har utfört en revision av årsredovisningen och koncernredovisningen för moderbolaget och koncernen för år 2025.

Enligt vår uppfattning har årsredovisningen och koncernredovisningen upprättats i enlighet med årsredovisningslagen och ger en i alla väsentliga avseenden rättvisande bild av moderbolagets och koncernens finansiella ställning per den 31 december 2025 och av dess finansiella resultat och kassaflöde för året enligt årsredovisningslagen. Förvaltningsberättelsen är förenlig med årsredovisningens och koncernredovisningens övriga delar.

Vi tillstyrker därför att bolagsstämman fastställer resultaträkningen och balansräkningen för moderbolaget och koncernen.

Grund för uttalanden

Vi har utfört revisionen enligt International Standards on Auditing (ISA) och god revisionssed i Sverige. Vårt ansvar enligt dessa standarder beskrivs närmare i avsnittet Revisorns ansvar. Vi är oberoende i förhållande till moderbolaget och koncernen enligt god revisorssed i Sverige och har i övrigt fullgjort vårt yrkesetiska ansvar enligt dessa krav.

Vi anser att de revisionsbevis vi har inhämtat är tillräckliga och ändamålsenliga som grund för våra uttalanden.

Styrelsens och verkställande direktörens ansvar

Det är styrelsen och verkställande direktören som har ansvaret för att årsredovisningen och koncernredovisningen upprättas och att den ger en rättvisande bild enligt årsredovisningslagen. Styrelsen och verkställande direktören ansvarar även för den interna kontroll som de bedömer är nödvändig för att upprätta en årsredovisning och koncernredovisning som inte innehåller några väsentliga felaktigheter, vare sig dessa beror på oegentligheter eller misstag.

Vid upprättandet av årsredovisningen och koncernredovisningen ansvarar styrelsen och verkställande direktören för bedömningen av bolagets förmåga att fortsätta verksamheten. De upplyser, när så är tillämpligt, om förhållanden som kan påverka förmågan att fortsätta verksamheten och att använda antagandet om fortsatt drift. Antagandet om fortsatt drift tillämpas dock inte om styrelsen och verkställande direktören avser att likvidera bolaget, upphöra med verksamheten eller inte har något realistiskt alternativ till att göra något av detta.

Revisorns ansvar

Våra mål är att uppnå en rimlig grad av säkerhet om huruvida årsredovisningen och koncernredovisningen som helhet inte innehåller några väsentliga felaktigheter, vare sig dessa beror på oegentligheter eller misstag, och att lämna en revisionsberättelse som innehåller våra uttalanden. Rimlig säkerhet är en hög grad av säkerhet, men är ingen garanti för att en revision som utförs enligt ISA och god revisionssed i Sverige alltid kommer att upptäcka en väsentlig felaktighet om en sådan finns. Felaktigheter kan uppstå på grund av oegentligheter eller misstag och anses vara väsentliga om de enskilt eller tillsammans rimligen kan förväntas påverka de ekonomiska beslut som användare fattar med grund i årsredovisningen och koncernredovisningen.

En ytterligare beskrivning av vårt ansvar för revisionen av årsredovisningen och koncernredovisningen finns på Revisorsinspektionens webbplats: www.revisorsinspektionen.se/revisornsansvar. Denna beskrivning är en del av revisionsberättelsen.

Rapport om andra krav enligt lagar och andra författningar

Uttalanden

Utöver vår revision av årsredovisningen och koncernredovisningen har vi även utfört en revision av styrelsens och verkställande direktörens förvaltning för moderbolaget och koncernen för år 2025 samt av förslaget till dispositioner beträffande bolagets vinst eller förlust.

Vi tillstyrker att bolagsstämman disponerar vinsten enligt förslaget i förvaltningsberättelsen och beviljar styrelsens ledamöter och verkställande direktören ansvarsfrihet för räkenskapsåret.

Grund för uttalanden

Vi har utfört revisionen enligt god revisionssed i Sverige. Vårt ansvar enligt denna beskrivs närmare i avsnittet Revisorns ansvar. Vi är oberoende i förhållande till moderbolaget och koncernen enligt god revisionssed i Sverige och har i övrigt fullgjort vårt yrkesetiska ansvar enligt dessa krav.

Vi anser att de revisionsbevis vi har inhämtat är tillräckliga och ändamålsenliga som grund för våra uttalanden.

Styrelsens och verkställande direktörens ansvar

Det är styrelsen som har ansvaret för förslaget till dispositioner beträffande bolagets vinst eller förlust. Vid förslag till utdelning innefattar detta bland annat en bedömning av om utdelningen är försvarlig med hänsyn till de krav som bolagets verksamhetsart, omfattning och risker ställer på storleken av bolagets egna kapital, konsolideringsbehov, likviditet och ställning i övrigt.

Styrelsen ansvarar för bolagets organisation och förvaltningen av bolagets angelägenheter. Detta innefattar bland annat att fortlöpande bedöma bolagets ekonomiska situation och att tillse att bolagets organisation är utformad så att bokföringen, medelsförvaltningen och bolagets ekonomiska angelägenheter i övrigt kontrolleras på ett betryggande sätt. Verkställande direktören ska sköta den löpande förvaltningen enligt styrelsens riktlinjer och anvisningar och bland annat vidta de åtgärder som är nödvändiga för att bolagets bokföring ska fullgöras i överensstämmelse med lag och för att medelsförvaltningen ska skötas på ett betryggande sätt.

Revisorns ansvar

Vårt mål beträffande revisionen av förvaltningen, och därmed vårt uttalande om ansvarsfrihet, är att inhämta revisionsbevis för att med en rimlig grad av säkerhet kunna bedöma om någon styrelseledamot eller verkställande direktören i något väsentligt avseende:

- företagit någon åtgärd eller gjort sig skyldig till någon försummelse som kan föranleda ersättningsskyldighet mot bolaget, eller
- på något annat sätt handlat i strid med aktiebolagslagen, årsredovisningslagen eller bolagsordningen.

Vårt mål beträffande revisionen av förslaget till dispositioner av bolagets vinst eller förlust, och därmed vårt uttalande om detta, är att med rimlig grad av säkerhet bedöma om förslaget är förenligt med aktiebolagslagen.

Rimlig säkerhet är en hög grad av säkerhet, men ingen garanti för att en revision som utförs enligt god revisionssed i Sverige alltid kommer att upptäcka åtgärder eller försummelser som kan föranleda ersättningskyldighet mot bolaget, eller att ett förslag till dispositioner av bolagets vinst eller förlust inte är förenligt med aktiebolagslagen.

En ytterligare beskrivning av vårt ansvar för revisionen av förvaltningen finns på Revisorsinspektionens webbplats: www.revisorsinspektionen.se/revisornsansvar. Denna beskrivning är en del av revisionsberättelsen.

Stockholm den dag som framgår av vår elektroniska underskrift
Revideco AB

Erik Emilsson
Auktoriserad revisor

Verifikation av digital signering

För transaktion 6e23198e-9b82-48a1-948d-7418884f5d79

Nedan framgår verifikat för signering av dokument Revisionsberättelse Beyond Frames Entertainment AB (publ) 2025-12-31 via signeringstjänsten WeSign.

Information om signering

Signering initierades 2026-04-20 och slutfördes genom att alla parter signerat **2026-04-20**.

Erik Emilsson

erik.emilsson@revideco.se



*BankID returnerade
personnamnet "Erik Adrian
Emilsson"*

Signerat: 2026-04-20

Verifierad av



Förklaring. Detta är en verifikation av utförd elektronisk signatur och försegling av dokumentet ovan. Den digitala signeringen och förseglingen har gjorts med tjänsten WeSign. Detta digitala dokument har försetts med dold information för att kunna bevisa och kontrollera äktheten.

Äktheten kan kontrolleras genom att ladda upp på wesofts verifieringstjänst på <https://sign.wesoft.se/verify>. Om signaturhandlingen har manipulerats i efterhand kommer detta framgå av verifieringen.

Revideco AB
S:t Eriksgatan 119
113 43 Stockholm

2026-04-15

Detta uttalande lämnas i anslutning till er revision av Beyond Frames Entertainment AB (publ)s finansiella rapporter för det räkenskapsår som slutade 2025-12-31 som syftar till att ni ska ge uttryck för er uppfattning om huruvida de finansiella rapporterna i alla väsentliga avseenden ger en rättvisande bild enligt årsredovisningslagen.

Vi bekräftar följande, utifrån vår bästa kunskap och övertygelse, efter att ha gjort sådana förfrågningar som vi har ansett vara nödvändiga för att på ett lämpligt sätt informera oss själva.

Finansiella rapporter

1. Vi har tagit vårt ansvar för upprättandet av de finansiella rapporterna enligt villkoren för revisionsuppdraget daterade 2024-12-05, särskilt att de finansiella rapporterna ger en rättvisande bild enligt årsredovisningslagen.
2. De metoder, data och betydelsefulla antaganden som vi har använt för att göra uppskattningar i redovisningen med tillhörande upplysningar är lämpliga för att uppnå redovisning, värdering eller upplysningar som är rimliga inom ramen för det tillämpliga ramverket för finansiell rapportering.
3. Närstående relationer och närståendetransaktioner har redovisats korrekt och upplysningar har lämnats enligt tillämplade ramverk för redovisning.
4. För alla händelser efter datumet för de finansiella rapporterna som enligt årsredovisningslagen kräver justeringar eller att upplysningar lämnas har justeringar gjorts eller upplysningar lämnats
5. Effekterna av felaktigheter som inte har rättats är oväsentliga, både enskilt och sammantaget, för de finansiella rapporterna som helhet. En förteckning över de felaktigheter som inte har rättats finns som bilaga till detta uttalande (Bilaga 1).
6. Alla faktiska eller möjliga rättstvister och krav vars effekter bör övervägas vid upprättande av de finansiella rapporterna redovisas och uppgift lämnas i enlighet med årsredovisningslagen.

Lämnad information

1. Vi har försett er med:
 - tillgång till all information som vi har kännedom om och som är relevant för upprättandet av de finansiella rapporterna, t.ex. bokföring, dokumentation och annat.
 - ytterligare information som ni har begärt av oss för revisionens syfte.
 - obegränsad tillgång till personer inom företaget som ni har bedömt att det är nödvändigt att inhämta revisionsbevis från.
2. Alla transaktioner har bokförts i räkenskapsmaterialet och avspeglas i de finansiella rapporterna.
3. Vi har upplyst er om resultatet av vår bedömning av risken för att de finansiella rapporterna kan innehålla väsentliga felaktigheter som beror på oegentligheter.
4. Vi har upplyst er om all information som rör oegentligheter eller misstänkta oegentligheter som vi känner till och som påverkar företaget och inbegriper
 - Företagsledningen
 - anställda som har viktiga roller inom den interna kontrollen, och
 - andra personer när oegentligheterna kan ha en väsentlig inverkan på de finansiella rapporterna.
5. Vi har lämnat all information till er om påstådda oegentligheter, eller misstänkta oegentligheter, med inverkan på företagets finansiella rapporter, som vi har fått kännedom om genom anställda, tidigare anställda, analytiker, tillsynsmyndigheter eller andra.
6. Vi har upplyst er om alla kända fall av överträdelser eller misstänkta överträdelser av lagar och andra författningar vars effekter ska beaktas när finansiella rapporter upprättas.
7. Vi har upplyst er om alla kända faktiska eller möjliga rättstvister och krav vars effekter ska övervägas vid upprättandet av de finansiella rapporterna.
8. Vi har upplyst er om vilka företagets närstående är och om alla närstående relationer och närståendetransaktioner som vi känner till.
9. Vi har lämnat all information till er om vem/vilka som biträder företaget med redovisnings- och rådgivningstjänster enligt Uppdragsavtalet för att undvika att revisionen utförs i strid mot gällande lagstiftning och god revisorssed.

Arthur St Germain
VD

Emma Partin
Ekonomichef

Organisationsnamn
Beyond Frames Entertainment AB (publ)

Datum
2025-12-31

Organisationsnummer
559058-8322

Rapporttyp
Årsredovisning

Sammanställning avseende ej rättade felaktigheter

Bilaga till uttalande från företagsledningen

+ = korrigerings som ger resultatförbättring före skatt

- = korrigerings som ger resultatförsämring före skatt

Vi har, utifrån ett balansperspektiv, identifierat resultatpåverkande poster om -437 167 kr enligt specifikationen nedan.

Nedanstående belopp och uppgifter avseende ej rättade felaktigheter är rättvisande och har inte någon väsentlig påverkan, vare sig enskilt eller tillsammans.

Samtliga belopp anges i kr

1. Konstaterade resultatpåverkande poster som inte har korrigerats

BESKRIVNING	BELOPP
Kostnad för underkonsulter har inte periodiserats korrekt, vilket har lett till att årets resultat är för högt.	-437 167
Summa	-437 167

2. För följande poster råder osäkerhet de ska påverka årets resultat

Inga funna fel

3. Följande poster har periodiserats fel tidigare år och påverkar därmed årets resultat

Inga funna fel

4. Felrubriceringar eller saknade upplysningar

Inga funna fel

SAMMANSTÄLLNING	BELOPP
Summa netto resultatpåverkande poster	-437 167

Verifikation av digital signering

För transaktion 26059b98-f94f-4fa8-82c3-d1f0b97e85ff

Nedan framgår verifikat för signering av dokument Uttalande-från-företagsledningen Beyond Frames Entertainment AB (publ) 2025-12-31 via signeringstjänsten WeSign.

Information om signering

Signering initierades 2026-04-16 och slutfördes genom att alla parter signerat **2026-04-19**.

St Germain, Arthur Conrad

ace.stgermain@beyondframes.com



BankID returnerade
personnamnet "ARTHUR
CONRAD ST GERMAIN"

Signerat: 2026-04-19

Emma Partin

emma.partin@beyondframes.com



BankID returnerade
personnamnet "EMMA
CHRISTINA PARTIN"

Signerat: 2026-04-17

Verifierad av



Förklaring. Detta är en verifikation av utförd elektronisk signatur och försegling av dokumentet ovan. Den digitala signeringen och förseglingen har gjorts med tjänsten WeSign. Detta digitala dokument har försetts med dold information för att kunna bevisa och kontrollera äktheten.

Äktheten kan kontrolleras genom att ladda upp på wesofts verifieringstjänst på <https://sign.wesoft.se/verify>. Om signaturhandlingen har manipulerats i efterhand kommer detta framgå av veriferingen.