



Årsredovisning 2025

Årsredovisning för perioden
1 januari 2025 – 31 december 2025

Safeture AB (publ)

556776-4674

Kung Oskars väg 11C

222 35 Lund, Sverige



Innehållsförteckning



Safeture

Årets resultat i korthet	3
Finansiella mål	4
Återkommande intäkter	5
SaaS Nyckeltal	6
VD har ordet	7
CFO kommenterar	9
Vår vision	11
Vår strategi	12
Global närvaro	13
Omvärld & trender	14
Duty of Care	15
Plattformen	16
Informationssäkerhet	17
I teknikens framkant	18
Aktien	19
Safetures organisation	21
Vår kultur	22
Hållbarhet	23
Styrelse	24
Bolagsledning	25

Årsredovisning

Förvaltningsberättelse	27
Finansiell information	30
Tilläggsupplysningar (noter)	36
Styrelsen för Safeture AB (publ)	47

Bolagsstämma och årsredovisningens tillgänglighet

Bolagsstämma kommer att hållas den 28 maj 2026.

Årsredovisningen kommer att finnas tillgänglig för nedladdning på bolagets hemsida (<https://investor.safeture.com/financial-reports-presentations/>) från och med den 27 mars 2026.

Certified Advisor

Redeye Nordic Growth AB (sedan 1 mars 2023)

Kommande delårsrapporter

- Delårsrapport för första kvartalet 2026 24 april 2026
- Delårsrapport för andra kvartalet 2026 17 juli 2026
- Delårsrapport för tredje kvartalet 2026 22 oktober 2026

Året i korthet

ARR 58,2 MSEK

Årliga återkommande intäkter (ARR) ökade med +0,4% jämfört med föregående år.

Omsättning 57,0 MSEK

Omsättningen ökade med 1% till 57,0 MSEK (+5% justerat för valutaeffekter) och bestod till 99% av återkommande licensintäkter.

Bruttomarginal 79%

Bruttomarginalen var bibehållen på 79%, samma nivå som under 2024.

Rörelseresultat (EBIT) +0,2 MSEK

Rörelseresultatet förbättrades och uppgick till +0,2 MSEK (-0,2) vilket motsvarar en rörelsemarginal på +0,4% (-0,3%).

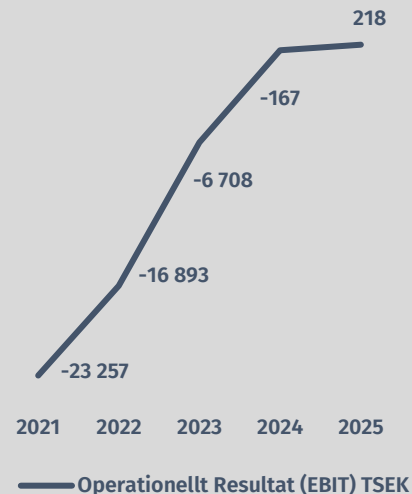
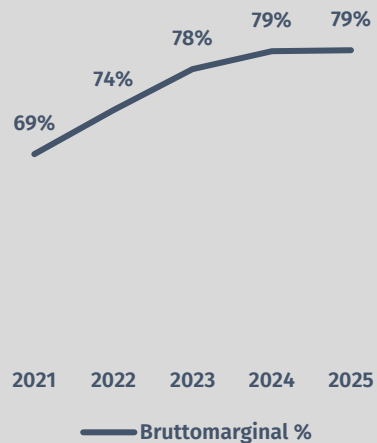
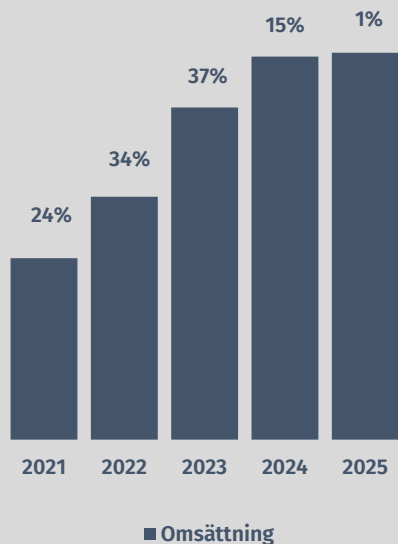
Resultat efter finansiella poster +0,8 MSEK

Resultatet efter finansiella poster förbättrades och uppgick till +0,8 MSEK (+0,5) vilket motsvarar en vinstmarginal på +1,4% (+0,9%) i relation till omsättningen.



Finansiella mål

Mål	Tillväxt	Bruttomarginal	Lönsamhet
Utfall 2025	Genomsnittlig tillväxttakt för omsättningen 2025 var 1% (5% med oförändrade valutakurser)	Bruttomarginalen för helåret 2025 var bibehållen på 79%, samma nivå som under 2024	Lönsamheten (EBIT) förbättrades med 0,4 MSEK, från ett resultat på -0,2 MSEK 2024 till +0,2 MSEK 2025
Fokus 2026	Fortsatt partnerdriven tillväxt och arbete med att förebygga och minska churn	Säkra en fortsatt volymdriven hävstång genom kostnadsmedvetenhet i både fasta- och volymberoende kostnader relaterade till plattformsdriften	Säkerställa en så stor försäljningsutväxling som möjligt med existerande resurser för att nå en uthållig lönsamhet



Målsättning

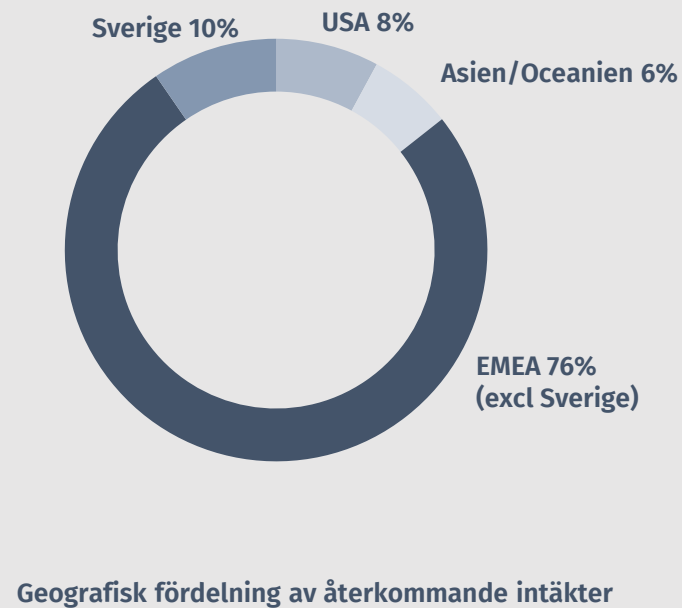
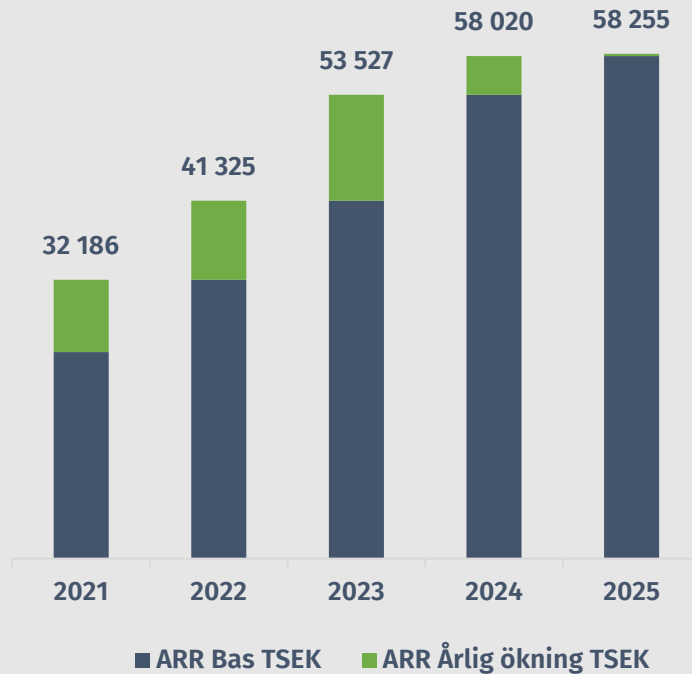
"En världsledande plattform för hantering av säkerhet"

Safeture har som övergripande målsättning att bli en världsledande plattformslieferantör till tjänsteföretag inom säkerhet och medicinsk assistans. Bolaget har som mål att ytterligare utöka sin försäljning i samarbete med partners, i syfte att snabbare kunna vinna marknadsandelar.

De finansiella målen för de kommande verksamhetsåren är enligt följande:

- Genomsnittlig tillväxt av omsättning på 15%.
- Kontinuerligt förbättrad bruttomarginal till en nivå över 80%.
- Kontinuerlig tillväxt i ARR med målet att vara hållbart lönsamma vid en ARR på 65 MSEK.

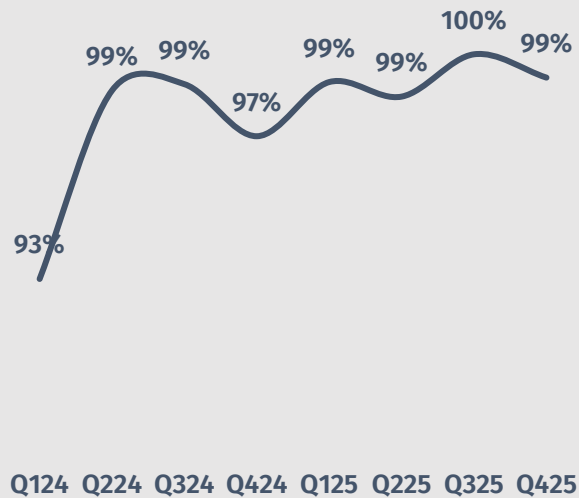
Återkommande intäkter



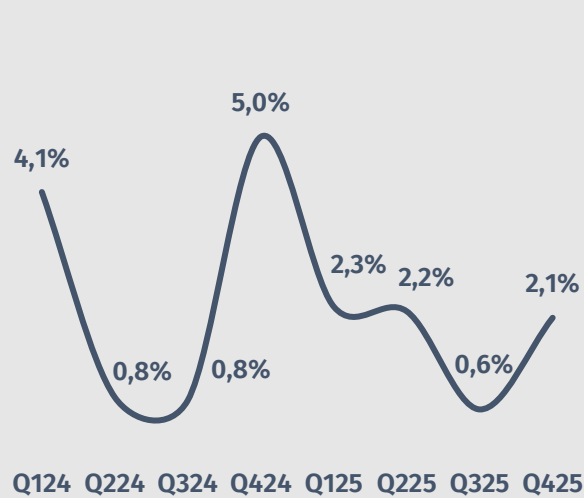
SaaS Nyckeltal

TSEK	Q123	Q223	Q323	Q423	Q124	Q224	Q324	Q424	Q125	Q225	Q325	Q425
Återkommande intäkter	10 659	11 011	12 262	12 381	12 692	13 727	14 159	14 193	14 423	13 778	14 102	14 167
Återkommande intäkter (% av totala intäkter)	100%	99%	99%	84%	93%	99%	99%	97%	99%	99%	100%	99%
Årliga återkommande intäkter - ARR	43 978	48 623	50 332	53 527	54 174	57 001	58 300	58 020	57 011	55 754	57 341	58 255
Churn %	1,5%	1,9%	0,5%	0,2%	4,1%	0,8%	0,8%	5,0%	2,3%	2,2%	0,6%	2,1%
Återkommande intäkter från existerande kunder (NRR)	109%	116%	113%	117%	108%	103%	104%	98%	100%	97%	96%	101%

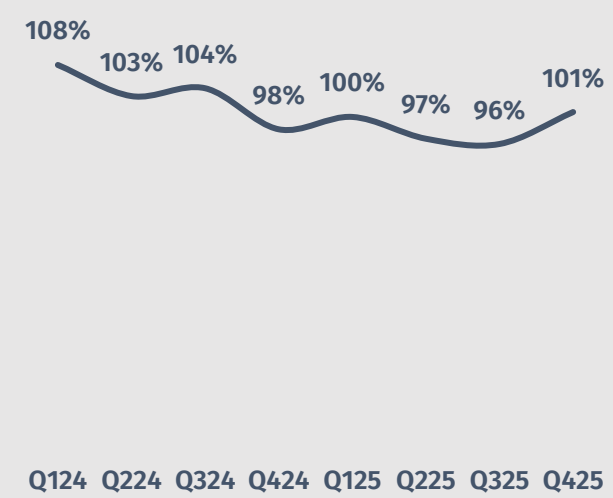
Återkommande intäkter
(% av omsättning)



Churn
(% per kvartal)



Återkommande intäkter (NRR)
(% från existerande kunder)



VD har ordet

Starkt år trots svag tillväxt

Som VD är jag otroligt stolt över Safeture. Det är både kul att gå till jobbet och ha känslan av att man gör skillnad. Safeture är en viktig kugge för att förebygga risker och faktiskt rädda liv. Vi är där när det gäller som mest som i en nödsituation. Detta gör vår tjänst dygnet runt, alla årets dagar över hela planeten. En miljon registrerade användare från tusentals företag, myndigheter, skolor och organisationer. Vi levererar en produkt och våra partners levererar sina tjänster inom medicinsk- och säkerhetsassistans i en alltmer komplex värld. Förra året skickade våra risk intelligence leverantörer ut 126 000 alerts. Mer eller mindre kritisk information för ett bolags säkerhetschef och direkt avgörande för en anställd, kanske för just en av de 2.2 miljoner resor som vi hanterade i plattformen förra året.

Många kan känna igen sig i att världen känns mer turbulent, kanske till och med mer riskfylld.

När 2025 läggs till handlingarna så står Safeture starkt. Trots svag tillväxt lyckades vi växa vår kassa från 23,8 MSEK till 31 MSEK (+30%) genom en stark underliggande affärsmodell. Vi levererade helårsvinst (785 TSEK efter finansiella poster) tack vare starkt kostnadsfokus och vi upprätthöll vår fina bruttomarginal om 79% trots teknikinflation och volatil valuta.

Den svaga tillväxten under året beror på en svag europeisk i allmänhet och tysk ekonomi i synnerhet som lett till svag nykundsförsäljning för våra partners samt ökad kostnadsmedvetenhet hos deras slutkunder. Valutaeffekter har därtill tyngt oss då den svenska kronan stärkts mot såväl Euro, USD och GBP, vilka tillsammans står för 92% av Safetures fakturering.



Inför 2026 är känslan bättre. Det finns en underliggande tillväxttrend för vår bransch och med positiva konjunkturtecken i Europa samt en ökad hunger hos våra partners som vi ser med ökade aktivitetsnivåer. Valutan kan vi inte göra mycket åt, men det andra verkar i rätt riktning.

Det innebär inte att vi inte har eget jobb att göra, tvärtom. Partners och användares krav förändras och ökar. Även om vi är världens ledande leverantör inom vårt segment finns det fortfarande många potentiella partners att vinna, inte minst i nya marknader, samt nya intressanta och växande segment att titta närmare på.

VD har ordet

1. Expandera och stärka vårt partnernetverk

Safeture har partners i alla världsdelar men tyngdpunkten är i Europa, både avseende var våra partners kunder befinner sig och som del av vår omsättning. Att fortsätta växa med nya partners är viktigt. Vidare är det stor skillnad mellan olika typer av partners i intäktsfördelningen. Att vara aktiva tillsammans med partners för att vinna nya kunder är viktigt. Vårt största fokus har varit på aktörer inom medicinsk- och säkerhetsassistans men vi ser även tillväxtpotentialer inom näraliggande områden som risk intelligence leverantörer och försäkringsbolag.

2. Breddning mot näraliggande kategorier

Safeture har sitt ursprung inom travel risk management (TRM). En väldefinierad kategori som vi varit med att bygga under alla dessa år. Vi har sedan tidigare valt att själva bredda begreppet till people risk management. En sådan breddning innebär också att nya krav och önskemål ställs och här ser vi flera möjliga intressanta områden, både horisontellt och vertikalt.

People risk management, det vill säga att identifiera, analysera och hantera risker som kan påverka en organisation och dess anställda, växer. Förutom resenärer inkluderas fler och fler av de anställda, till exempel utstationerade medarbetare, personer som arbetar helt eller delvis från annan plats än kontoret men även anställda som är kopplade till en viss plats, till exempel en fabrik, kontor eller lager.

2025 tog oss vidare på vägen mot att uppnå våra finansiella mål avseende lönsamhet, tillväxt och bruttomarginal och vi ser positivt på marknadsmöjligheterna under 2026. Jag vill rikta ett tack till alla medarbetare för ett goda insatser och till våra partners för gott samarbete.

Magnus Hultman

CFO kommenterar

Positivt helårsresultat trots betydande negativa valutaeffekter

2025 var året då vi för första gången visade ett positivt rörelseresultat (EBIT) för året.

Omsättning

Nettoomsättningen uppgick under verksamhetsåret 2025 till 56 952 (56 403) TSEK, motsvarande en ökning med 1 procent jämfört med föregående år. Justerat för valutaeffekter uppgick tillväxten till cirka 5 procent.

Tillväxttakten var lägre än föregående år, främst till följd av makroekonomisk och geopolitisk osäkerhet samt en svag BNP-utveckling i Europa, som är vår största marknad. I ett mer utmanande konjunkturläge finns tydliga incitament hos kunder att hålla tillbaka kostnader, vilket under året har återspeglats i längre beslutsprocesser, lägre genomsnittliga ordervärden och ökad prispress.

Samtidigt minskade vår churn signifikant under 2025, vilket bekräftar styrkan i vår produkt och plattform samt värdet vi skapar för våra kunder.

Valutapåverkan

Under 2025 har förutsättningarna på valutamarknaden förändrats avsevärt. Safetures verksamhet är internationell och exponeras för valutarisk, främst hänförlig till EUR (cirka 63 procent av intäkterna), men även till USD (cirka 25 procent) och GBP (cirka 4 procent).

Under året har vi upplevt betydande valutakursfluktuationer, särskilt i USD, vilket har påverkat den redovisade omsättningen samt medfört omvärderingseffekter på balansposter. Valutarörelserna har därmed försvårat jämförelser med tidigare kvartal. Baserat på genomsnittliga valutakurser för 2025 jämfört med 2024 har omsättningen,



viktad utifrån koncernens valutaexponering, påverkats negativt med cirka 4 procent.

Återkommande intäkter

Bolaget har under 2025 fortsatt intensifierat samarbetet med partners inom medicinsk- och säkerhetsassistans samt försäkringsbolag där assistans är en del av erbjudandet. Fokus är att i så hög utsträckning som möjligt teckna avtal som genererar långsiktiga och återkommande intäkter.

För 2025 utgjorde återkommande intäkter 99 procent av Safetures omsättning, vilket skapar god förutsägbarhet i såväl intäkter som kassaflöde samt en stabil grund för fortsatt skalbarhet.

Blickar vi framåt inleder Safeture 2026 med återkommande intäkter för de kommande tolv månaderna (ARR) om 58 255 TSEK, i nivå med föregående år. Det innebär en marginell förbättring jämfört med föregående period. Det är dock viktigt att notera att även detta mått på framtida intäkter påverkats starkt av negativa omvärderingseffekter till följd av valutautvecklingen.

CFO kommenterar

Stark finansiell ställning med positivt kassaflöde och god likviditet

Stärkt bruttomarginal

Bruttomarginalen uppgick till 79 procent, i nivå med föregående år. Under andra halvåret stärktes marginalen successivt och närmar sig bolagets långsiktiga mål om en bruttomarginal över 80 procent.

Resultat och lönsamhet

Kostnadskontrollen i bolaget har varit god under 2025 och fokus framåt ligger på att skapa en god balans mellan tillväxt och kostnadskontroll för att vid en ARR på 65 MSEK kunna titulera oss som ett uthålligt lönsamt tillväxtbolag. Det betyder att vi från den punkten och för alltid, förblir lönsamma.

Verksamhetsåret 2025 landade i ett förbättrat rörelseresultat (EBIT) på +218 (-167) TSEK, motsvarande en rörelsemarginal på +0,4% (-0,3%). För första gången visar Safeture ett positivt rörelseresultat för helåret.

Inkluderar vi finansiella poster med positiva ränteintäkter från en stark likvid position, uppgick resultatet till +785 (+507) TSEK.

Investeringar

Forskning och utveckling fortsätter att vara ett prioriterat område för bolaget. Vi investerar löpande i utveckling för att säkerställa att vi bibehåller vårt tekniska försprång samt tillhandahåller den mest användbara plattformen för våra assistanspartners. Under 2025 investerades sammanlagt 9,3 MSEK i ny funktionalitet.

Plattformsinvesteringarna skrivs av på 5 år men utöver detta genomför vi årligen kontroller för att säkerställa att värdet av de balanserade utvecklingskostnaderna är aktuellt och används i vårt produkt erbjudande.

Det totala balanserade värdet för plattformen efter av- och nedskrivningar är per den 31 december 2025 20,3 (18,1) MSEK.

Kassaflöde och finansiell ställning

Bolaget har under året fortsatt arbetet med att finslipa rutiner och processer kring order-to-cash flödet med ett fint förbättrat operativt kassaflöde som resultat. Likvida medel per den 31 december 2025 uppgick till 31 058 (23 786) TSEK, en förstärkning med 7,3 MSEK. Ingen extern finansiering har genomförts under året.

Soliditet per den 31 december 2025, beräknad som det egna kapitalets andel av balansomslutningen, uppgick till 51% (54%).

Kapitalstruktur och fortsatt drift

Per den 31 december 2025 har bolaget inga räntebärande skulder. Inga nya lån har tagits under räkenskapsåret och samtliga lån från tidigare räkenskapsår är återbetalda.

Styrelsens bedömning är att Safeture med god marginal har tillräckligt med kapital under kommande tolv månader för att kunna fortsätta bedriva verksamheten och genomföra tillväxtplaner. Som tidigare kommunicerats är bedömningen att nuvarande kapital är tillräckligt för att stödja bolagets fortsatta utveckling mot uthållig lönsamhet.



Vår vision

Safetures vision är att vara den ledande fristående teknikplattformen för säkerhets- och medicinska assistansbolag och deras kunder och tillsammans med dem förbättra den personliga tryggheten och säkerheten för individer, företag och organisationer.

För att leva upp till vår vision behöver vi fortsätta skapa och fördjupa starka partnerskap med ledande aktörer på marknaden samtidigt som vi fortsätter att utveckla vår tekniska lösning.

Vår strategi

Affärsmodell

Safetures tjänst säljs med en SaaS-modell (Software as a Service), vilket innebär att kunden betalar en licensavgift per användare i förskott. Debiteringen sker vanligtvis på årsbasis.

Modellen med prenumerationsavgifter möjliggör en hög andel återkommande intäkter.

Safetures kostnad är främst kopplad till att utveckla och underhålla plattformen, samt till att sköta driften av tjänsten i molnet. Eftersom dessa utgifter är trögrörliga i relation till volym, blir kostnaderna för varje ny användare liten. Det ger en stor hävstång och god marginal per såld licens.



Partnerfokus

Safetures strategi är att samarbeta med partners i syfte att snabbare vinna marknadsandelar och effektivisera säljprocesserna. Dessa partners utgörs generellt av assistansbolag inom säkerhet eller sjukvård med global verksamhet men också av försäkringsbolag där assistans är en del av försäkringserbjudandet.

Partners kan även sälja Safetures tjänster under sitt eget varumärke. Denna strategi präglar även marknadsföringen och utvecklingen av nya produkter, vilka anpassas efter önskemål från partners.

Safeture samarbetar med olika innehållsleverantörer av riskinformation till tjänsten.



Global räckvidd

Safeture har ca 1 miljon registrerade användare genom 120 partners inom säkerhets- och medicinsk assistans, risk intelligence samt försäkring med närvaro i fler än 243 länder/självständiga territorier. Kunderna finns inom samtliga branscher, däribland tillverkning, bank och detaljhandel samt inom NGO:er, universitet och offentlig sektor.

De som ansvarar för arbetet med Safetures plattform hos slutkunderna är oftast säkerhetschefer, compliance- eller riskchefer och HR-chefer som rapporterar direkt till VD.

Antalet användare i snitt per konto varierar kraftigt, från en handfull till många tusen. Det är av största vikt att med hjälp av plattformen skapa värde för våra partners och deras kunder genom ett ökat antal användare.

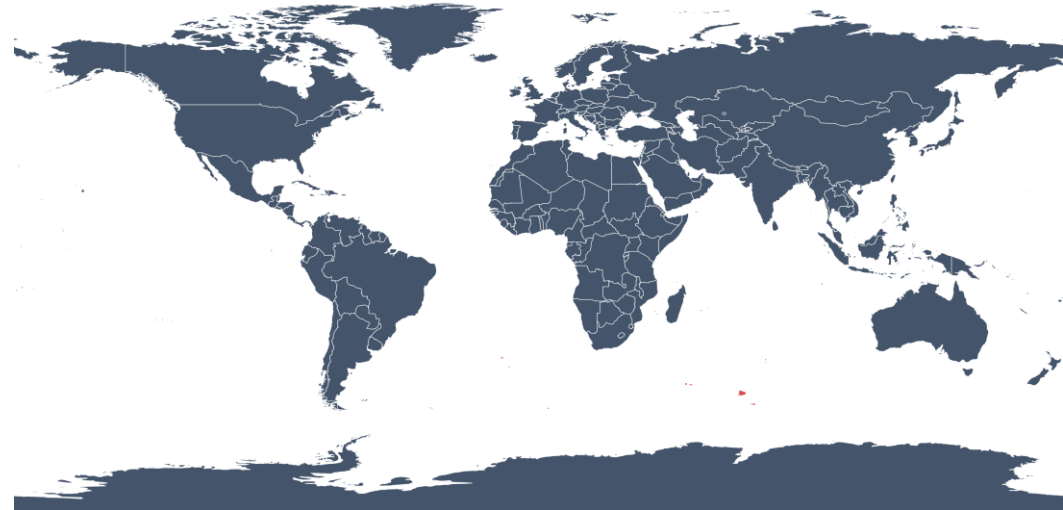


Global närvaro

Safetures relevans och globala närvaro ökar

Safeture erbjuder en teknikplattform för partners och deras kunder, vilken gör det möjligt för dem att förbättra den personliga tryggheten och säkerheten för individer, företag och organisationer oavsett var de befinner sig.

Faktureringsmässigt är vår omsättning koncentrerad till partners i EMEA (86%), USA (8%) och Asien/Oceanien (6%) men våra slutanvändare finns representerade över hela jordklotet. Detta visar styrkan i partnernätverkets värdekedja, vilket ger oss en fantastisk utväxling och en stark global närvaro och relevans.

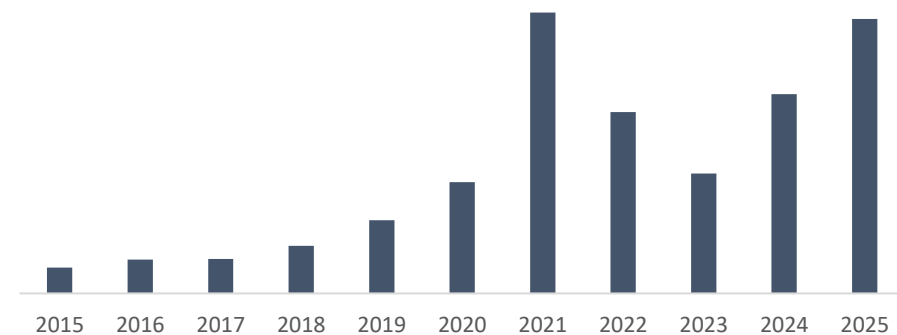


■ Safeture användare utifrån positioneringsdata 2025
■ Ingen Safeture positioneringsdata 2025

Under år 2025 dokumenterade vi följande via vår plattform:

- Användare i 243 (235) av världens länder/självstyrande territorier - 100% av jordens yta.
- 126 000 (91 000) alerts från våra risk intelligence leverantörer, en ökning med +38%.
- Risknivån "High risk" minskade något från föregående år men noterade ändå näst högsta nivån sedan mätningarnas start.
- Risknivån "Low risk" och "Medium risk" ökade med 72% respektive 16%.
- 2,2 miljoner resor, i tid motsvarande 3 500 resår.
- Sammanlagd ressträcka på motsvarande 56 700 varv runt jorden.

Antal alerts i Safetures plattform



Omvärld & Trender

Ökad riskmedvetenhet - en viktig drivkraft

Sedan föregående år fortsätter väpnade konflikter, civila oroligheter och instabilitet att dominera den globala riskbilden, med kvarstående höga risknivåer i flera regioner. Samtidigt har skillnaderna mellan stabila och instabila områden blivit tydligare, både på land- och stadsnivå. Medicinska sårbarheter och begränsad tillgång till sjukvård har dessutom fått ökad betydelse i områden med svag infrastruktur, vilket ytterligare ökar komplexiteten för resenärer och verksamheter.

Riskkartan, i kombination med utbildningsmoduler, är en del av Safetures plattform och syftar till att öka riskmedvetenheten. Både för globala bolag med verksamhet i flera delar av världen och för individer som reser i tjänsten - i en omvärld där förutsättningarna snabbt kan förändras.

Drivkrafter för Safetures tillväxt

Den faktiska risken beror i allt högre grad på individens exponering och organisationens förmåga att ge stöd. Denna utveckling ökar efterfrågan på digitala och skalbara lösningar för platsbaserat beslutsstöd, kontinuerlig riskuppföljning och ett stärkt arbetsgivaransvar. Safetures plattform möter dessa behov genom att kombinera riskinformation, utbildning och operativt stöd.

Safetures tillväxt är, i ett större perspektiv, kopplad till flera strukturella drivkrafter, såsom

- Ökad global osäkerhet - fler högriskmiljöer driver behovet av strukturerat riskstöd.
- Fragmenterad riskbild - kräver uppdaterad riskinformation på land- och stadsnivå.
- Ökat fokus på individrisk och ansvar - ställer högre krav på organisationers förmåga att hantera faktisk exponering.



Duty of Care

Anpassning inför framtiden

Begreppet 'Duty of Care' är en grundläggande princip som beskriver arbetsgivarens ansvar gentemot sina anställda. Även om det kan tyckas enkelt, varierar denna skyldighet avsevärt över hela världen. Länder som Sverige har till exempel en relativt föråldrad lagstiftning jämfört med det omfattande regelverk som finns i USA, Storbritannien och andra EU-länder. Utanför västvärlden saknas det ofta lagar som reglerar Duty of Care. Det finns en tydlig korrelation mellan hur medarbetare värdesätts och hur seriöst en organisation tar sitt ansvar, inte sällan drivet av sina medarbetare.

Men varför är det så? Utöver de legala skillnaderna mellan olika länder spelar den snabba utvecklingen av arbetsplatsen en avgörande roll. Att gränserna mellan traditionella kontorsmiljöer och distansarbete suddats ut - från hemmakontor till att arbeta utomlands i månader - har gjort arbetsgivarens ansvar mer komplext än man tidigare kunnat föreställa sig. Riskerna har inte bara förändrats utan även ökat, med nya problem som cybersäkerhet, globala hälsokriser och miljöhot. Förmågan att bedöma, förebygga och reagera på oförutsedda händelser är en kritisk utmaning som alla organisationer måste förhålla sig till, idag och i framtiden.

I vår dynamiska och globala värld, är Duty of Care mer än en legal skyldighet - det är en viktig del av organisationens integritet och medarbetarnas välbefinnande. Safetures uppdrag är att ge arbetsgivarna möjlighet att hantera detta ansvar genom att skydda deras mest värdefulla tillgång - de anställda.

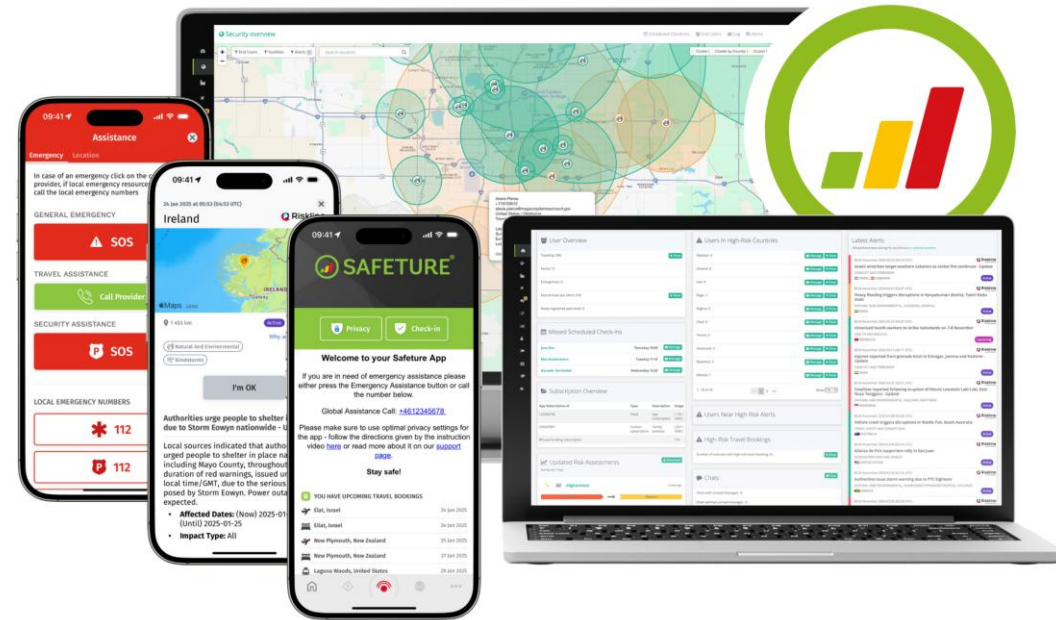


Plattformen

Kommunikation, information och lokalisering skapar trygghet

Safeture tillhandahåller en SaaS-plattform med kommunikation, information och positionering i en komplett tjänst. Kunderna kan själva bestämma vilka av deras system som ska kommunicera med plattformen, till exempel HR-system eller resebokningssystem.

Plattformen består av en mobilapplikation och ett webbaserat gränssnitt. Dessutom finns API:er för integration med andra system, global säkerhetsinformation i realtid dygnet runt, medicinsk information, masskommunikation, e-inläring och förintegrerade system för resebokningsdata.



Så funkar det


- **Information:** En global notifieringstjänst där plattformen förser kunderna med relevant dygnetruntbevakning av händelser som är eller kan utgöra en risk. Aktuell säkerhetsinformation finns tillgänglig i mobilapplikationen.
- **Lokalisering:** Positioneringstjänsten gör det möjligt att i realtid få veta var medarbetare befinner sig. Om vederbörande är utsatt för någon form av risk går det att förse personen med information.
- **Kommunikation:** Möjlighet att snabbt och säkert nå organisationens anställda. Mottagaren kan återkoppla och meddela om allt är under kontroll eller om det finns behov av hjälp eller stöd.

Informationssäkerhet

Safeture ISO 27001-certifierat

Safeture har under många år arbetat med högsta möjliga informationssäkerhet och är certifierat enligt ISO 27001, ett ledningssystem för informationssäkerhet som hjälper företag att hantera bland annat säkerheten för personuppgifter och information från tredje part. Certifieringen genomfördes senast av Bureau Veritas.

- I vår verksamhet behandlar vi känslig information. Att hantera den på ett säkert sätt är i slutändan en fråga om förtroende i förhållande till våra partners och deras kunder. Det handlar om strikt sekretesskydd för viktig information och skydd för våra kunders integritet, samtidigt som vi säkerställer tillgång till nödvändig data så att vi kan göra vårt jobb och garantera de anställdas säkerhet oavsett var de befinner sig, säger Andreas Larsson, CTO på Safeture.



Safetures arbete med att förbättra och stärka informationssäkerheten

- 1) Ledningssystem för informationssäkerhet
- 2) Riskhantering
- 3) Tekniska och organisatoriska åtgärder
- 4) Ledarskap
- 5) Kontinuerliga förbättringar

Säkerhetspolicys, riktlinjer, rutiner och kontroller.
Identifiering, analys, bedömning och åtgärder för hantering av risker och riskmitigering.
Åtkomstkontroll, kryptering, fysisk säkerhet, hantering av säkerhetsincidenter.
Engagemang och företagskultur.
Kontinuerliga förbättringar enligt metodiken "Plan-Do-Check-Act".

CERTIFIED
ISO 27001





I teknikens framkant

Safeture utvecklar kontinuerligt sina tjänster utifrån önskemål och behov. Plattformen är öppen, vilket tillåter våra partners och deras kunder att integrera plattformens funktioner och innehåll i olika appar eller system som tillhandahålls av tredje part.

Aktien

Safetures aktie

Det finns endast ett aktieslag i Safeture AB. Bolagets aktie är listad på Nasdaq Stockholm First North under tickern "SFTR". Per den 31 december 2025 uppgick antalet aktier till 39 289 392 (39 147 043) st. Genomsnittligt antal aktier under 2025 uppgick till 39 218 218 (39 147 043). Totalt aktiekapital uppgick per den 31 december 2025 till 3 143 152 SEK (3 131 764) fördelat på 39 289 392 aktier med ett kvotvärde per aktie om 0,08 SEK.

Certified Advisor

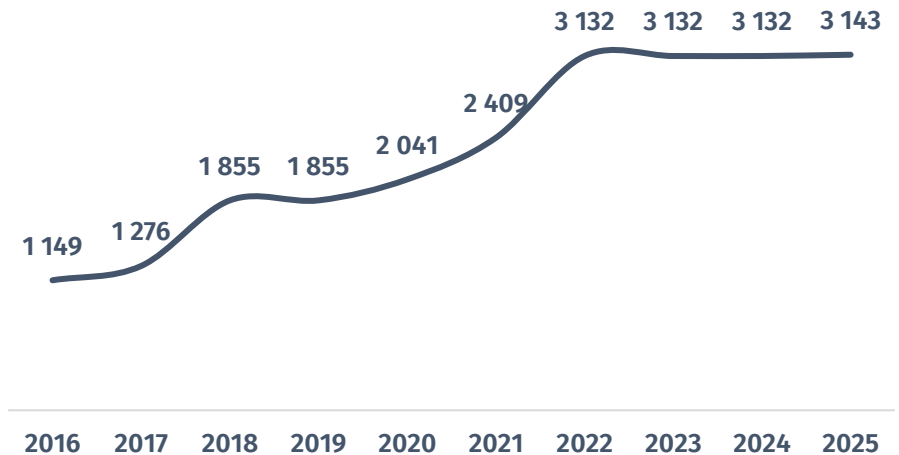
Alla bolag vars aktier är upptagna till handel på First North Growth Market har en Certified Advisor som övervakar att regler efterlevs. Sedan 1 mars 2023 är Redeye Sweden AB Safetures Certified Advisor.

Större aktieägare

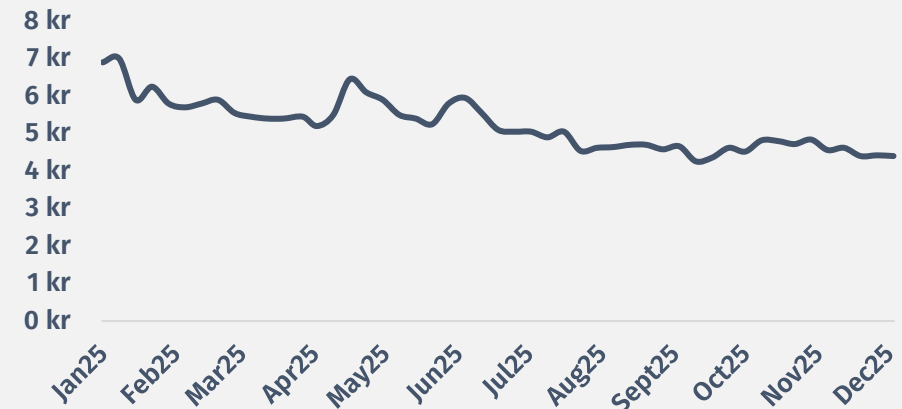
Nedanstående tabell visar de tio största aktieägarnas innehav av aktier i Safeture AB per den 31 december 2025.

	Antal aktier	Andel
Agartha AB	15 252 704	38,82%
Topline Capital	7 408 683	18,86%
Ninalpha AB	4 136 484	10,53%
Daniel Oredsson	2 600 000	6,62%
Flemming Breinholt (CoB)	1 520 163	3,87%
Semmy Rülff	1 228 380	3,13%
ES Aktiehandel	785 346	2,00%
Magnus Hultman (CEO)	558 822	1,42%
Joseph Aroyan	535 549	1,36%
Client Omnibus	491 794	1,25%
Övriga	4 771 467	12,14%
TOTAL	39 289 392	100%

Aktiekapitalets utveckling (TSEK)



Aktiekursens utveckling 2025



Aktieägare och nyfiken?

Testa Safeture

Du som aktieägare av Safeture AB har nu möjligheten att ladda ned vår app helt gratis och testa några av dess funktioner. Du kommer att ha tillgång till våra riskaviseringar i realtid, anpassade efter just din plats eller de områden du är intresserad av. Du kan också söka efter information om över 230 olika länder/autonoma regioner, få tillgång till en omfattande medicinsk databas samt mycket mer.

Erbjudandet gäller under ett år och endast dig som är aktieägare och innehar mer än 1000 aktier i Safeture AB. Assistans service och resebokningar är exkluderade i erbjudandet.

Hur går jag tillväga?

1

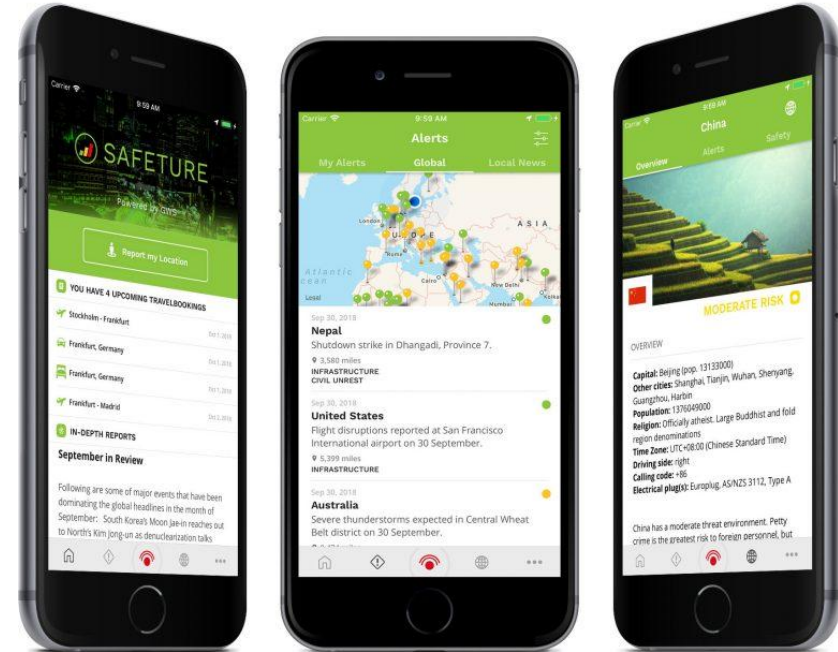
Kontrollera att du äger minst 1000 aktier i Safeture

2

Följ länken för att registrera dig: investor.safeture.com/ownerssafeture

3

Så fort vi på Safeture processat ditt önskemål, får du ett mail med ditt personliga prenumerations-ID och vidare förklaring till hur och var du laddar ner din Safeture app.





Safetures organisation

Safeture har en heltäckande organisation för utveckling, försäljning, implementering och support, vilket syftar till att skapa ett helhetserbjudande som möjliggör effektiva och värdeskapande säkerhetslösningar för bolagets kunder.

Bolagets organisation bestod under 2025 i genomsnitt av 30 anställda och 4 konsulter, fördelade på kontor i Sverige, Tyskland, Nederländerna och Storbritannien.

Huvudkontoret ligger i Lund.

Vår kultur

Safetures kultur bygger på våra värdeord som bidrar till att medarbetarna gemensamt driver utvecklingen mot bolagets vision.

- Vi värdesätter pålitlighet och är mycket stolta över vårt arbete eftersom vi har anförtratts ansvaret att hjälpa människor att vara säkra.
- Vi värdesätter kreativitet och uppmuntrar dig att tänka annorlunda, hitta nya lösningar och utmana status quo.
- Vi värdesätter vänlighet. Var snäll och hjälpsam mot dina medarbetare och partners (våra kunder) genom att lyssna och visa respekt.

Vi har valt att sammanfatta vår kultur och värdegrund i tre ord som genomsyrar hela den dagliga verksamheten:

Reliable – Friendly – Creative.



engaged driven enthusiastic
committed dedicated credible developmental
responsible proud humble diligent caring
solid reliable professional
postive empowering trustworthy devoted
open-minded compassionate kind safe
stellar creative
fabulous honorable honest
constructive helpful friendly
empathic

Hållbarhet

Safetures plattform bidrar till en hållbar värld

Safetures erbjudande skapar tydliga värden ur ett hållbarhetsperspektiv. Plattformen ger organisationer bättre verktyg för att skydda sina anställda och bidrar därigenom till tryggare medarbetare. Bolagets vision – ”att vara den ledande fristående teknikplattformen för säkerhets- och medicinska assistansbolag och deras kunder och tillsammans med dem förbättra den personliga tryggheten och säkerheten för individer, företag och organisationer” - bidrar på ett naturligt sätt till social, ekonomisk och miljömässig hållbarhet.

Social hållbarhet

Safeture strävar efter att skapa en inkluderande och diversifierad arbetsplats där alla tillåts vara sig själva. Möjligheterna till utveckling ska vara lika för alla och inte påverkas av annat än prestation, förmåga och begåvning.

- Safeture prioriterar medarbetarnas hälsa, välmående och säkerhet genom bl.a. återkommande hälsoundersökningar, utbildningar, team-aktiviteter och medarbetarundersökningar.
- Safeture samarbetar aktivt med Högskolor samt Arbetsförmedlingen genom att erbjuda deltidsarbete under studier, exjobb samt genom att delta i ”jobsprånget”, Sveriges största praktikprogram för utrikesfödda akademiker.

Ekonomisk hållbarhet

Safeture strävar efter stark ekonomisk tillväxt genom skapandet av nya tjänster och en utökad kundbas, vilket skapar värden för både anställda och ägare.

- Safeture följer lagar och regler på de marknader där bolaget verkar och gör en noggrann bedömning av affärsrisker.

Miljömässig hållbarhet

Safeture strävar efter att skapa en så ansvarsfull affär som möjligt genom hela värdekedjan. Bolagets datahallar och val av kontorslokaler är de faktorer som har störst klimatpåverkan i verksamheten och Safeture gör därför ansvarsfulla leverantörsval med hänsyn till detta.

- Safeture gör aktiva val av datacenters med hänsyn till miljö, säkerhet och skalbarhet.
- Huvudkontoret i Lund är certifierad enligt Miljöbyggnad med betyget Guld, vilket innebär att byggnaden är mycket energieffektiv, har en god ljudmiljö, ventilation, miljö- och hälsosamma material och en mycket bra inomhusmiljö i stort. Dess strategiska läge inbjuder dessutom till miljömässigt hållbar kommunikation och pendling.





Styrelse

Styrelseordförande: Flemming Breinholt (1964)

Flemming Breinholt, styrelseordförande i Safeture sedan 2021, är dansk medborgare och har omfattande erfarenhet från flera ledande befattningar inom företagsledning och styrelsearbete.

Breinholt har tidigare varit VD för börsnoterade Karnov Group, Intermail A/S samt XPonCard Group AB. Utöver sin roll som styrelseordförande i Safeture innehar han för närvarande ordförandepositioner i följande bolag: C & Willer-Petersens Legat, Breinholt Management ApS, Plug Software AB, AX VII INV2 Holding AB, Nuna Technologies ApS, Fremfor ApS samt Cerivo ApS. Därutöver är han styrelseledamot i SAM International A/S samt Risma Systems A/S.

Oberoendestatus: Oberoende i förhållande till bolaget, bolagsledningen och större aktieägare.

Innehav: Flemming Breinholt innehar 1 520 163 aktier i Safeture.

Ledamot

Johannes Boson (1977)

Johannes Boson är styrelseledamot i Safeture sedan 2022. Nu arbetar Boson som VD och koncernchef för Nestit Group. Han har tidigare haft flera VD-uppdrag, bland annat för Telge Energi och den svenska delen av Svea Solar och innan dess flera roller inom telekom som affärsområdeschef på fiberinfrastrukturbolaget IP Only, försäljningsdirektör på mobiloperatören Tre samt flera ledande roller inom Tele2. Boson har också haft flera styrelseuppdrag och sitter idag även i styrelsen för Stena Fastigheter. Han har även varit rådgivare åt EQT och Deloitte.

Oberoendestatus: Oberoende i förhållande till bolaget, dess ledning och större aktieägare.

Innehav: Johannes Boson innehar 20 163 aktier i Safeture.

Ledamot

Christian Lindgren (1974)

Christian Lindgren, styrelseledamot i Safeture sedan 2020, har en akademisk bakgrund från Handelshögskolan vid Göteborgs universitet och är för närvarande VD för Doxa AB. Lindgren har omfattande erfarenhet från roller som ekonomichef samt administrativ chef för bolag som HSB Malmö, Sparbanken Syd, Meaning Green samt CFO och sedermera VD på Active Capital AB och Agarthä AB.

Oberoendestatus: Oberoende i förhållande till bolaget och dess ledning, men beroende i förhållande till bolagets större aktieägare.

Innehav: Christian Lindgren innehar 60 000 aktier i bolaget samt 1 000 000 köpoptioner via Agarthä.

Ledamot

Sofia Kinberg (1971)

Sofia Kinberg, styrelseledamot i Safeture sedan 2019, är en kommunikationsexpert med specialisering inom strategisk affärsutveckling och varumärkesutveckling. Tidigare har hon ansvarat för den globala kommunikationen på Visit Sweden och innehar för närvarande rollen som CEO för Sigtunaskolan Humanistiska Läroverket. Kinberg har även omfattande erfarenhet som kommunikationsspecialist och projektledare vid Food & Friends i Stockholm samt som principal på Internationella Engelska Skolan i Sundbyberg.

Oberoendestatus: Oberoende i förhållande till bolaget, dess ledning och större aktieägare.

Innehav: Sofia Kinberg innehar, privat och via närstående, 38 681 aktier i Safeture.

Ledamot

Pontus Kristiansson (1971)

Pontus Kristiansson, styrelseledamot i Safeture sedan 2020, har en MSc i Engineering från Lunds Tekniska Högskola (LTH). Kristiansson har varit verksam som grundare och VD i flera mjukvaruföretag samt som strategikonstult hos McKinsey & Co och Altaverita AB. Utöver uppdraget i Safeture är han styrelseordförande i Realinvest AB. Tidigare styrelseuppdrag inkluderar bland annat IKANO Försäkring AB, Avail Intelligence AB, Kollektiva Innovation Studios AB och Dignitana

Oberoendestatus: Oberoende i förhållande till bolaget, dess ledning och större aktieägare.

Innehav: Pontus Kristiansson innehar 26 000 aktier i Safeture.

Ledamot

Thomas Wandahl (1974)

Thomas Wandahl, styrelseledamot i Safeture sedan 2024, är för närvarande VD för Vikingbus A/S. Wandahl har över 20 års erfarenhet av internationell företagsledning inom en rad branscher, inklusive flyg, telekom, mode, hälsovård och transport. Han har haft flera ledande befattningar i stora företag, däribland Falck Global Assistance, samt innehaft VD-positioner i flera entreprenörsbolag. Utöver sin nuvarande roll är han även styrelseledamot i Dansk Person Transport.

Oberoendestatus: Oberoende i förhållande till bolaget, dess ledning och större aktieägare.

Innehav: Thomas Wandahl innehar 140 000 teckningsoptioner i Safeture.

Bolagsledning

CEO: Magnus Hultman (1974)

Magnus Hultman har en akademisk bakgrund inom ekonomi från Lunds universitet och har omfattande erfarenhet av entreprenörskap och ledarskap inom tech- och mediebranschen. Han var tidigare grundare och VD för Instadia Sverige (förvärvat av Omniture), investerare och försäljningschef på Videoplaza (förvärvat av Ooyala) samt grundare och VD för Smartclip Nordics (förvärvat av RTL). Senast var han medgrundare och VD för Strossle International, ett av Sveriges snabbast växande bolag 2018. År 2017 nominerades Magnus till Årets Grundare i Sverige och sedan 2019 är han VD för Safeture.

Innehav: Magnus Hultman innehar privat och via närstående 558 822 aktier samt 10 000 teckningsoptioner i Safeture.



CFO: Jessica Eberhagen (1979)

Jessica Eberhagen har en akademisk bakgrund inom ekonomi från Lunds universitet och över 15 års erfarenhet av business controlling och ledarskapsuppdrag inom stora, multinationella företag. Hon har haft nyckelroller inom branschöverskridande verksamheter såsom Alfa Laval, Sony Mobile Communications, E.ON och Baxter. År 2024 tillträdde hon som ekonomichef (CFO) på Safeture.

Innehav: Jessica Eberhagen innehar privat och via närstående 3 000 aktier samt 25 000 teckningsoptioner i Safeture.



CTO: Andreas Larsson (1978)

Andreas Larsson har en akademisk bakgrund inom datalogi från Lunds universitet och har lång erfarenhet av mjukvaruutveckling och arkitektur. Tidigare har han varit verksam som chefsarkitekt och mjukvaruchef på MultiQ samt varit medgrundare av Bokks AB. Sedan 2014 innehar han rollen som utvecklingschef (CTO) på Safeture.

Innehav: Andreas Larsson innehar privat och via närstående 14 524 aktier i Safeture.



CPO: Jonas Bjurhult (1978)

Jonas Bjurhult har en akademisk bakgrund inom datateknik från Lunds universitet och har lång erfarenhet av mjukvaruutveckling inom telekom- och säkerhetsbranschen. Han har varit en del av Safeture sedan 2015, där han har haft flera olika roller. Sedan 2019 innehar han rollen som produktchef (CPO).


Innehav: Jonas Bjurhult innehar privat och via närstående 92 120 aktier i Safeture.



CMO: Jonas Brorson (1964)

Jonas Brorson är utbildad journalist och har omfattande erfarenhet inom media, kommunikation och strategisk varumärkes-utveckling. Han har haft flera ledande befattningar inom branschen och har arbetat på tidningar, TV och Sveriges Radio. Tidigare har han verkat som nyhetschef, kommunikationschef och strategisk varumärkeschef på bland annat HD-Sydsvenskan. Sedan 2017 är han verksam på Safeture som marknadsförings- och kommunikationschef (CMO).


Innehav: Jonas Brorson innehar privat och via närstående 41 759 aktier samt 58 000 teckningsoptioner i Safeture.



CSO: Marcel Brandt (1977)

Marcel Brandt har en examen i industriell ekonomi från Hochschule Furtwangen University. Han har 19 års erfarenhet av att utveckla och marknadsföra system för "early warning, information, and communication system". Under sin karriär har han haft en central roll i att skapa och främja lösningar för reserisk- och krishantering, med särskilt fokus på den tyska turist- och affärsresemarknaden. Han har varit en del av Safeture sedan 2020, där han haft ett flertal olika roller. Sedan 2025 innehar han rollen som säljchef (CSO) på Safeture.

Innehav: Marcel Brandt innehar 15 000 teckningsoptioner i Safeture.



CCO: Maria Andersson (1993)

Maria Andersson har en akademisk bakgrund inom ekonomi från Lunds universitet. Hon har en professionell bakgrund inom konsult-, IT- och mjukvarubranschen. Sedan hon började på Safeture 2020 har hon haft flera olika roller. År 2025 tillträdde hon rollen som Chief Client Officer (CCO, kundchef) på Safeture.

Innehav: Maria Andersson innehar inga aktier eller teckningsoptioner i Safeture.



Safety
made simple

Smart technology safeguard
the modern world.

Årsredovisning

Styrelsen och den verkställande direktören för Safeture AB (publ), organisationsnummer 556776-4674, avger härmed sin årsredovisning för räkenskapsåret 2025.

Om Safeture

Om Safeture

Safeture erbjuder en teknikplattform för partners och deras kunder och gör det möjligt för dem att förbättra den personliga tryggheten och säkerheten för individer, företag och organisationer oavsett var de befinner sig. Safetures plattform säljs via partners som har lösningar för säkerhets- eller medicinsk assistans, alternativt via ett försäkringsbolag där assistans är en del av försäkringserbudandet. En typisk slutkund är ett stort internationellt företag som köper årslicenser till Safetures plattform tillsammans med assistans från en av Safetures partners.

Safeture består vid utgången av 2025 års räkenskapsår av bolaget Safeture AB (Sverige) (556776-4674).

Plattformen

Safeture tillhandahåller en SaaS-plattform med kommunikation, information och positionering i en komplett tjänst. Kunderna kan själva bestämma vilka av deras system som ska kommunicera med plattformen, till exempel HR-system eller resebokningssystem.

Plattformen består av en mobilapplikation, ett webbaserat gränssnitt, API:er för integration med andra system, global säkerhetsinformation i realtid dygnet runt, medicinsk information, masskommunikation, e-inlärning och förintegrerade system för resebokningsdata.

Affärsmodell

Safetures tjänst säljs med en SaaS-modell (Software as a Service), som innebär att en löpande licensavgift per användare betalas i förskott. Debiteringen sker i regel på årsbasis. Modellen med prenumerationsavgifter möjliggör en hög andel återkommande intäkter. Safetures kostnad är främst kopplad till att utveckla och underhålla plattformen, samt till att sköta driften av tjänsten. Eftersom dessa utgifter är trögörsliga i relation till volym, blir kostnaderna för varje ny användare lita. Det ger en stor hävstång och god marginal per såld licens.

Forskning & Utveckling

Forskning och utveckling är ett prioriterat område för Safeture. Bolaget investerar löpande i utveckling för att bibehålla sitt tekniska försprång. Plattformen är öppen, vilket tillåter kunder och partners att integrera plattformens funktioner och innehåll i olika appar eller system som tillhandahålls av tredje part.

Organisation & Personal

Medelantalet anställda i bolaget under tolv månader 2025 uppgick till 30 (29).

Ägare

Bolagets aktie är listad på Nasdaq Stockholm First North under tickern "SFTR". Per den 31 december 2025 uppgick antalet aktier till 39 289 392 (39 147 043). Det finns 3 st. ägare som innehar mer än 10% av aktierna och tillsammans äger dessa ägare 68% av bolagets totala aktier. Se sida 19 i Årsredovisningen för mer information om aktien och dess aktieägare.

Transaktioner med närstående

Styrelsens ordförande, Flemming Breinholt, har under 2025 erhållit 400 TSEK för arbete av strategisk inriktning.

Agartha AB, bolagets största ägare och där styrelseledamoten Christian Lindgren är VD, har fakturerats 40 TSEK avseende licensavgifter.

Samtliga transaktioner är baserade på marknadsmässiga villkor.

Händelser under rapportperioden

Januari

Safeture tillkännager ett strategiskt partnerskap med JTB Business Travel, en global ledare inom affärsresehantering. Genom detta partnerskap kommer JTB's befintliga kunder att migreras till Safetures teknologiplattform.

Februari

Safeture tillkännager ett strategiskt partnerskap med G7 International Group, ett välrenommerat italienskt företag specialiserat på säkerhetstjänster och systemintegration. Samarbetet syftar till att leverera avancerade säkerhetslösningar anpassade för den italienska marknaden, genom att kombinera G7 International Groups omfattande lokala expertis med Safetures innovativa teknikplattform.

Maj

Safeture AB tecknar ett tvåårigt partnerskapsavtal med Amadeus, världens ledande företag inom reseteknologi, där Cytric – en plattform för resebokning – är en av deras produkter. Detta strategiska samarbete innebär att Safeture integreras i Amadeus Cytric Connect App Center och därmed utökar sin räckvidd till Amadeus globala kundbas, som omfattar företag, resebyråer och andra reseanknutna verksamheter.

September

Safeture lanserar "Safety Check", en banbrytande funktion som nu finns tillgänglig på Safetures plattform. Safety Check är utformad för att stärka organisationer vid kritiska incidenter och möjliggör snabbare och mer effektiva insatser genom att kombinera snabb kommunikation med effektiviserad ärendehantering.

Oktober

Safeture AB tillkännager ett strategiskt partnerskap med Sicuro Group, ett Dubai-baserat konsultföretag inom operativ riskhantering och leverantör av reseriskhantering med över två decenniers erfarenhet och ett responsnätverk som omfattar mer än 140 länder.

Safeture stärker sin nordiska närvaro tillsammans med Arrive Agencies – det första samarbetet av sitt slag sedan Safetures integration med Amadeus.

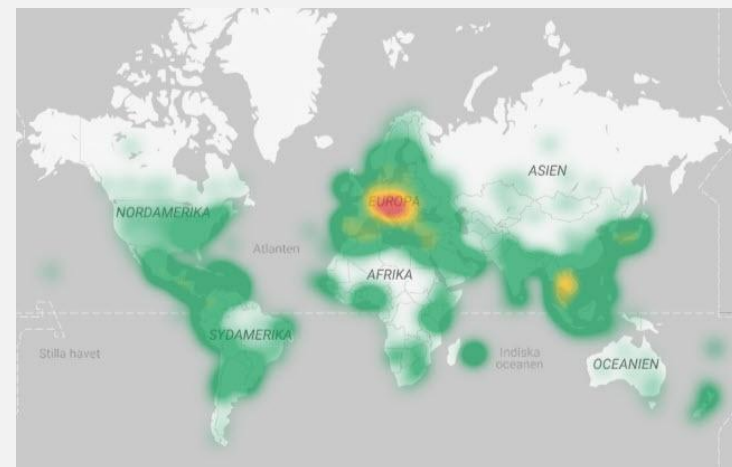
November

Safeture publicerar sin årliga Riskkarta för 2026. Riskkartan lyfter fram världens mest utmanande destinationer ur ett säkerhets-, medicinskt och logistiskt perspektiv, men listar även de tio säkraste städerna i världen.

December

Safeture utökar sitt TMC-nätverk genom partnerskap med Selective Travel Management (STM), ett brittiskt Travel Management Company med global räckvidd.

Safeture välkomnar Travelpool Europe till sitt växande ekosystem inom Travel Management, ett medlemsägt shared service-center för reseupphandling som erbjuder smartare sätt att köpa och hantera affärsresor världen över.



Heatmap över uppmärksamhet kring Safeture, baserat på antal besökare på safeture.com/riskmaps

Väsentliga risker och osäkerhetsfaktorer

Bolagets verksamhet påverkas av ett antal risker som kan få betydande inverkan på verksamhet, resultat, finansiell ställning och framtida utveckling.

Väsentliga Risker

Valutarisk

Valutarisk avser risken att verkligt värde eller framtida kassaflöden fluktuerar till följd av förändringar i valutakurser. Safetures verksamhet är internationell och exponeras för valutarisk, främst avseende USD, EUR och GBP. Exponeringen för valutarisk härrör huvudsakligen från betalningsflöden i utländsk valuta (transaktionsexponering). Cirka 63 procent av Safetures försäljning faktureras i EUR, 25 procent i USD och 4 procent i GBP.

IT- och cybersäkerhetsrisk

Världen över utsätts företag regelbundet för cyberattacker och försök till dataintrång, en risk som också Safeture identifierat. Bolaget är certifierat enligt ISO 27001 standard, vilket innebär att processer för att skydda känslig information är implementerade. Vårt intrångsskydd är mycket robust och bygger på kontinuerligt förbättringsarbete, certifieringar och penetrationstester. Det är vår allra högsta prioritet att skydda information i vår plattform. Våra åtgärder för att garantera best-in-class säkerhet är av såväl teknisk som organisatorisk natur i syfte att skydda konfidentialitet, riktighet och tillgänglighet.

Förlust av nyckelpersoner

En förlust av en eller flera nyckelpersoner (medarbetare såväl som konsulter) samt uppsägning av viktiga samarbetsavtal kan medföra negativa konsekvenser för bolagets verksamhet och resultat.

Marknadsrisk

Förändringar i konjunktur och geopolitisk oro kan påverka efterfrågan på bolagets tjänster. Safeture har en internationell exponering med stor koncentration i framförallt DACH regionen. En lågkonjunktur påverkar genom fördröjda kundbeslut, längre säljcykler och minskad försäljning med direkt påverkan på intäkter och kassaflöde.

Övriga Risker

Nya tjänster

Safetures tjänster representerar relativt nya tjänster för aktörer på marknaden vilket innebär att det kan ta tid att få genomslag.

Leverantörsrisk

Beroende av externa leverantörer, exempelvis molntjänstleverantörer, kan innebära risk vid driftstörningar eller avtalsförändringar.

Konkurrensrisk

En omfattande satsning från konkurrenter kan komma att medföra risker i form av försämrade försäljningsmöjligheter samt prispress.

Kreditrisk

Kreditrisk är risken för en förlust om en kund inte uppfyller sina avtalsmässiga förpliktelser. Safetures kreditrisk uppkommer huvudsakligen från kundfordringar. Bolagets affärsmodell, med huvudsaklig förskotts betalning, medför att exponeringen för kreditförluster är begränsad.

Sammanställning resultat per aktie

Safeture AB	2025	2024
Antal aktier innan utspädning	39 289 392	39 147 043
Antal aktier efter utspädning*	39 289 392	39 853 043
Genomsnittligt antal aktier innan utspädning	39 218 218	39 147 043
Genomsnittligt antal aktier efter utspädning	39 571 218	40 113 043
Antal aktier per 31 december	39 289 392	39 147 043
Resultat per aktie innan utspädning (räknat på genomsnittligt antal aktier)	0,02	0,01
Resultat per aktier efter utspädning (räknat på genomsnittligt antal aktier)	0,02	0,01

* Utspädningen tar hänsyn till det totala antalet utestående teckningsoptioner som vid balansdagen 31/12 2025 är "in the money", det vill säga där teckningskursen understiger bokslutskursen på aktien.

Förändring eget kapital

Räkenskapsåret 2024	Aktiekapital	Fond för utvecklingskostnader	Överkursfond	Balanserat resultat	Årets resultat	TOTAL
Belopp vid årets ingång 2024-01-01	3 132	17 366	188 859	-175 241	-6 452	27 665
Utgivande av nya teckningsoptioner (TO 2024-2027)			226			226
Disposition enligt beslut av årets årsstämma				-6 452	6 452	0
Förändring av fond för utvecklingskostnader		729		-729		0
Årets resultat					507	507
Belopp vid årets utgång 2024-12-31	3 132	18 095	189 085	-182 423	507	28 397

Räkenskapsåret 2025	Aktiekapital	Fond för utvecklingskostnader	Överkursfond	Balanserat resultat	Årets resultat	TOTAL
Belopp vid årets ingång 2025-01-01	3 132	18 095	189 085	-182 423	507	28 397
Nyemission av aktier som del av optionsinlösen	11		857			868
Återköp av teckningsoptioner (TO 2022-2025)				-868		-868
Utgivande av nya teckningsoptioner (TO 2025-2028)				68		68
Disposition enligt beslut av årets årsstämma				507	-507	0
Förändring av fond för utvecklingskostnader		2 188		-2 188		0
Årets resultat					785	785
Belopp vid årets utgång 2025-12-31	3 143	20 283	189 942	-184 904	785	29 250

Flerårsöversikt

Safeture AB (TSEK)	2025	2024	2023	2022	2021	2020
Nettoomsättning	56 952	56 403	48 914	35 826	26 796	21 542
Rörelseresultat	218	-167	-6 708	-16 893	-23 257	-25 127
Resultat efter finansiella poster	785	507	-6 452	-17 055	-23 365	-25 374
Balansomslutning	56 980	52 204	51 074	51 660	43 806	28 575
Rörelsemarginal (%)	0,4	neg	neg	neg	neg	neg
Avkastning på eget kap. (%)	2,7	1,8	neg	neg	neg	neg
Soliditet (%)	51	54	54	66	56	31
Antal anställda	30	29	32	36	41	35

Förslag till vinstdisposition

Styrelsen föreslår att ställa följande stående vinstmedel (TSEK) till förfogande:

Ansamlad förlust	-184 904
Överkursfond	189 942
Årets vinst	785
Totalt fritt eget kapital	5 824
Disponeras så att i ny räkning överföres	5 824

Bolagets resultat och ställning i övrigt framgår av efterföljande resultat- och balansräkningar samt kassaflödesanalyser med noter.

Resultaträkning

Safeture AB (TSEK)	Not	Jan-Dec 2025	Jan-Dec 2024
Nettoomsättning	2	56 952	56 403
Aktiverat arbete för egen räkning		9 323	7 520
Övriga rörelseintäkter		1 038	2 168
Rörelsens intäkter		67 313	66 091
Tjänster och handelsvaror		-10 071	-10 315
Övriga externa kostnader	3, 4	-15 535	-16 054
Personalkostnader	5	-31 859	-31 519
Avskrivningar		-7 260	-6 709
Övriga rörelsekostnader		-2 371	-1 661
Rörelsens kostnader		-67 095	-66 258
Rörelseresultat		218	-167
Resultat från andelar i koncernföretag		0	0
Ränteintäkter och liknande resultatposter		567	675
Resultat från finansiella poster		785	507
Resultat före skatt		785	507
Skatt på årets resultat	6	0	0
Årets resultat		785	507
Hänförligt till bolagets aktieägare		785	507

Balansräkning

TILLGÅNGAR (TSEK)		2025-12-31	2024-12-31
Balanserade utgifter för utvecklingsarbeten	7	20 283	18 095
Patent, licenser och varumärken	8	71	383
Immateriella anläggningstillgångar		20 354	18 478
Inventarier, verktyg och installationer	9	0	215
Materiella anläggningstillgångar		0	215
Summa anläggningstillgångar		20 354	18 693
Kundfordringar		3 448	6 666
Övriga fordringar		526	505
Förutbetalda kostnader och upplupna intäkter	10	1 595	2 554
Kortfristiga fordringar		5 569	9 725
Kassa och bank		31 058	23 786
Summa omsättningstillgångar		36 627	33 511
SUMMA TILLGÅNGAR		56 980	52 204

EGET KAPITAL OCH SKULDER (TSEK)		2025-12-31	2024-12-31
Aktiekapital	11,12	3 143	3 132
Fond för utvecklingsutgifter		20 283	18 095
Bundet eget kapital		23 426	21 227
Överkursfond		189 942	189 085
Balanserad vinst eller förlust		-184 904	-182 423
Årets resultat		785	507
Fritt eget kapital		5 824	7 169
Summa eget kapital	13,14,15	29 250	28 397
Förskott från kunder		815	520
Leverantörsskulder		1 454	1 273
Övriga skulder		1 203	1 204
Upplupna kostnader och förutbetalda intäkter	16	24 258	20 810
Kortfristiga skulder		27 729	23 807
SUMMA EGET KAPITAL OCH SKULDER		56 980	52 204

Kassaflödesanalys

Safeture AB (TSEK)	Jan-Dec 2025	Jan-Dec 2024
Rörelseresultat	218	-167
Justering för poster som inte ingår i kassaflödet		
Avskrivningar & Nedskrivningar	7 662	7 211
Erhållen ränta	567	675
Realisationsresultat	0	0
Kassaflöde från den löpande verksamheten före förändringar av rörelsekapital	8 447	7 718
Ökning (-) Minskning (+) av rörelsefordringar	4 157	3 900
Ökning (+) Minskning (-) av rörelseskulder	3 923	398
Kassaflöde från förändringar i rörelsekapital	8 080	4 298
Kassaflöde från den löpande verksamheten	16 527	12 017
Investeringar i immateriella anläggningstillgångar	-9 323	-7 598
Kassaflöde från investeringsverksamheten	-9 323	-7 598
Amorteringar	0	0
Nyemission	0	0
Teckningsoptioner (utgivande av nya teckningsoptioner (TO 2025-2028))	68	226
Återbetalning långfristig fordran	0	0
Kassaflöde från finansieringsverksamheten	68	226
Årets kassaflöde	7 272	4 645
Likvida medel vid årets ingång	23 786	19 141
Likvida medel vid årets slut	31 058	23 786

Tilläggsupplysningar – Not 1 Redovisnings- och värderingsprinciper

Allmänna upplysningar

Årsredovisningen är upprättad i enlighet med årsredovisningslagen och BFNAR 2012:1. Årsredovisning och koncernredovisning (K3). Redovisningsprinciperna är oförändrade jämfört med föregående år.

Uppskattningar & bedömningar

Följande av styrelsens gjorda bedömningar har en betydande effekt på redovisade belopp i årsredovisningen:

Bolagets utvecklingskostnader för utveckling av prototyper samt tekniska plattformar för integrationslösningar och appar aktiveras. Under året har kostnader för egen utveckling uppgående till 9 323 (7 520) TSEK aktiverats.

Intäktsredovisning & Finansiella instrument

Safetures tjänst säljs med en SaaS-modell (Software as a Service), vilket innebär att kunden betalar en löpande licensavgift per användare, i regel årsvis i förskott. Tjänsten, som inkluderar support, underhåll samt drift, erhåller kunden löpande under avtalstiden och den intäktsförs linjärt över kontraktstiden då kontrollen överförs löpande till kunden under avtalstiden.

Tjänsten faktureras i förskott, vilket betyder att bolaget redovisar återstående skyldigheter i balansräkningen som en förutbetalad intäkt under kortfristiga skulder.

Intäkter har tagits upp till verkligt värde av vad som erhållits eller kommer att erhållas och redovisas i den omfattning det är sannolikt att de ekonomiska fördelarna kommer att tillgodogöras bolaget och intäkterna kan beräknas på ett tillförlitligt sätt. Finansiella instrument värderas till anskaffningsvärde.

Redovisningsprinciper för enskilda balansposter

Bolaget redovisar internt upparbetade immateriella anläggningstillgångar enligt aktiveringsmodellen. Det innebär att samtliga utgifter som avser framtagandet av en internt upparbetad immateriell anläggningstillgång aktiveras och skrivs av under tillgångens beräknade nyttjandeperiod, under förutsättningarna att kriterierna i BFNAR 2012:1 är uppfyllda.

Immateriella och materiella anläggningstillgångar redovisas till anskaffningsvärde minskat med ackumulerade avskrivningar enligt plan och eventuella nedskrivningar och utrangeringar. Avskrivning sker linjärt över den förväntade nyttjandeperioden med hänsyn till väsentligt restvärde. Följande avskrivningsprocent tillämpas:

Anläggningstillgångar	Avskrivning/År
Immateriella anläggningstillgångar	
Balanserade utgifter för utvecklingsarbeten	20%
Koncessioner, patent, licenser, varumärken*	6-10%
Materiella anläggningstillgångar	
Inventarier, verktyg och installationer	20%

*Avskrivningstiden sammanfaller med skyddet för patent och varumärken.

Företaget redovisar samtliga leasingavtal, såväl finansiella som operationella, som operationella leasingavtal. Operationella leasingavtal redovisas som en kostnad linjärt över leasingperioden.

Tilläggsupplysningar – Not 1 Redovisnings- och värderingsprinciper forts.

Utländsk valuta

Transaktioner i utländsk valuta redovisas till valutakursen på transaktionsdagen. Monetära tillgångar och skulder i utländsk valuta omräknas till balansdagens kurs enligt Riksbanken och kursvinster och kursförluster redovisas i resultaträkningen som övriga rörelseintäkter/-kostnader.

Safetures verksamhet är internationell och exponeras för valutarisk, främst avseende USD, EUR och GBP. Exponeringen för valutarisk härrör huvudsakligen från betalningsflöden i utländsk valuta (transaktionsexponering). Cirka 63 procent av Safetures försäljning faktureras i EUR, 25 procent i USD och 4 procent i GBP.

Följande valutakurser har använts vid omräkning av utländska valutor till rapporteringsvaluta.

	USD	EUR	GBP
Balansdagskurs 31/12, 2025	9,20	10,82	12,42
Genomsnittskurs 2025	9,82	11,07	12,92
Balansdagskurs 31/12, 2024	11,00	11,49	13,85
Genomsnittskurs 2024	10,56	11,43	13,50

Eftersom våra återkommande intäkter till största delen består av EUR (ca 63 procent), USD (ca 25 procent) samt GBP (ca 4 procent), kan valutakursförändringar påverka framtida kassaflöden. Koncernen använder för närvarande inga terminskontrakt eller andra instrument för att minska valutarisk.

Redovisningsprinciper för skatt

Total skatt utgörs av aktuell skatt och uppskjuten skatt. Skatter redovisas i resultaträkningen, utom då underliggande transaktion redovisas direkt mot eget kapital varvid tillhörande skatteeffekter redovisas i eget kapital.

Aktuell skatt avser inkomstskatt för innevarande räkenskapsår samt den del av tidigare räkenskapsårs inkomstskatt som ännu inte redovisats. Aktuell skatt beräknas utifrån den skattesats som gäller per balansdagen.

Uppskjuten skatt är inkomstskatt som avser framtida räkenskapsår till följd av tidigare händelser. Redovisning sker enligt balansräkningsmetoden. Enligt denna metod redovisas uppskjutna skatteskulder och uppskjutna skattefordringar på temporära skillnader som uppstår mellan bokförda respektive skattemässiga värden för tillgångar och skulder samt för övriga skattemässiga avdrag eller underskott.

Uppskjutna skattefordringar nettoredovisas mot uppskjutna skatteskulder endast om de kan betalas med ett nettobelopp. Uppskjuten skatt beräknas utifrån gällande skattesats på balansdagen. Effekter av förändringar i gällande skattesatser resultatförs i den period förändringen lagstadgats. Uppskjuten skattefordran redovisas som finansiell anläggningstillgång och uppskjuten skatteskuld som avsättning.

Uppskjuten skattefordran avseende underskottsavdrag eller andra framtida skattemässiga avdrag redovisas i den omfattning det är sannolikt att avdragen kan avräknas mot framtida skattemässiga överskott. Då bolaget befinner sig i en utvecklingsfas har man valt att inte aktivera några uppskjutna skattefordringar avseende skattemässiga underskott. Totalt skattemässigt underskott uppgår till 157 113 TSEK.

I bolaget finns förmånsbestämda pensionsplaner. Redovisning sker enligt förenklingsreglerna. Bolaget har förmånsbestämda pensionsplaner där en pensionspremie betalas och redovisar dessa planer som avgiftsbestämda planer i enlighet med förenklingsregeln i BFNAR 2012:1 (K3). Bolaget har förmånsbestämda pensionsplaner som finansieras via Alecta, vilka redovisas som avgiftsbestämda planer då det inte finns tillräcklig information för att redovisa planen som förmånsbestämd. Bolaget har en förmånsbestämd pensionsförpliktelse som är knuten till en pensionsstiftelse. Bolaget redovisar en avsättning för den del stiftelsens förmögenhet, värderad till marknadsvärde, understiger förpliktelsen.

Definitioner nyckeltal

Nettoomsättning

Rörelsens huvudintäkter, fakturerade kostnader, sidointäkter samt intäktskorrigeringar.

Rörelseresultat

Resultat efter avskrivningar och jämförelsestörande poster, men före finansiella intäkter och kostnader.

Resultat efter finansiella poster

Resultat efter finansiella intäkter och kostnader, men före skatter.

Rörelsemarginal (%)

Rörelseresultat i procent av omsättningen.

Avkastning på eget kap. (%)

Resultat efter finansiella poster i procent av justerat eget kapital (eget kapital och obeskattade reserver med avdrag för uppskjuten skatt).

Balansomslutning

Bolagets samlade tillgångar.

Soliditet (%)

Justerat eget kapital (eget kapital och obeskattade reserver med avdrag för uppskjuten skatt) i procent av balansomslutning.

Antal anställda

Medelantal anställda under räkenskapsåret.

Återkommande intäkter

Intäkter som förväntas fortlöpa i kommande perioder.

Återkommande intäkter (% av totala intäkter)

Andelen återkommande intäkter av de totala intäkterna.

Årliga återkommande intäkter (ARR)

Förväntade intäkter för kommande 12 månader, inklusive kontrakterade framtida intäkter.

Churn %

Procentuell andel av de återkommande intäkterna som sagts upp eller nedgraderats i relation till totala återkommande intäkter.

Återkommande intäkter från existerande kunder (NRR)

Intäktsförändringen för existerande partners inom en given tidsram, inklusive uppgraderingar, nedgraderingar och uppsägningar.

Bruttomarginal / Bruttomarginal %

Intäkter med avdrag för kostnaderna relaterade till driften av plattformen / Bruttomarginalen i relation till intäkterna.

Övriga noter

Not 2 Nettoomsättningens fördelning

Safeture AB (TSEK)	2025	2024
Nettoomsättningen per rörelsegren		
Licensavgifter, företag	56 952	56 403
varav återkommande intäkter	56 470	54 771
% återkommande intäkter	99%	97%
	56 952	56 403
Nettoomsättningen per geografisk marknad		
Sverige	5 477	4 582
Europa (exkl. Sverige), Mellanöstern & Afrika	43 290	42 722
USA	4 502	4 700
Asien/Oceanien	3 683	4 399
	56 952	56 403

Not 3 Leasingavtal

Safeture AB (TSEK)	2025	2024
Inom ett år	2 699	2 344
Senare än ett år men inom fem år	4 644	6 443
Senare än fem år	0	0
TOTAL	7 343	8 787

Leasingavtal inkluderar fastighetshyra samt personalbil.

Not 4 Arvode till revisorerna

Safeture AB (TSEK)	2025	2024
Ernst & Young		
Revisionsuppdraget	385	365
Övriga tjänster	7	8
TOTAL	391	373

Övriga noter

Not 5 Anställda och personalkostnader - Safeture AB

Medelantal anställda	2025	2024
Män	22	21
Kvinnor	8	8
TOTAL	30	29

Löner, andra ersättning och sociala kostnader (TSEK)	2025			2024		
	Löner & arvoden	Sociala kostnader	Pensionskostnader	Löner & arvoden	Sociala kostnader	Pensionskostnader
Styrelse:						
Flemming Breinholt, styrelsens ordförande	652	0	0	636	0	0
Sofia Kinberg	126	40	0	118	37	0
Pontus Kristiansson	166	52	0	118	37	0
Christian Lindgren	126	40	0	118	37	0
Johannes Boson	126	40	0	118	37	0
Thomas Wandahl (styrelseledamot invald 2024-05-28)	126	40	0	70	22	0
Anställda:						
VD: Magnus Hultman	1 653	519	460	1 917	602	434
Övriga ledande befattningshavare 6 (5) under året	5 347	1 680	859	4 543	1 427	838
Övriga anställda	14 083	4 425	907	14 390	4 521	895
TOTAL	22 404	6 835	2 225	22 026	6 721	2 167

Ersättning till verkställande direktör utgörs av grundlön, rörlig ersättning baserad på målpuppfyllelse samt pension.

Förutom styrelsearvode har även styrelsemedlemmar fakturerat bolaget för operativa tjänster, se avsnitt transaktioner med närstående i förvaltningsberättelsen.

Av de totala personalkostnaderna på 31 859 (31 519) TSEK, har 9 323 (7 520) TSEK aktiverats som upparbetad immateriell anläggningstillgång.

Övriga noter

Not 6 Skatt på årets resultat

Bolaget befinner sig inte i en skattesituation. Vad gäller uppskjuten skatt på underskott hänvisas till avsnittet skatt under redovisningsprinciper. Totalt skattemässigt underskott uppgår per utgången av 2025 till 157 113 (156 583) TSEK.

Not 7 Balanserade utgifter för utvecklingsarbeten och liknande arbeten

Safeture AB (TSEK)	2025-12-31	2024-12-31
Ingående anskaffningsvärden	54 173	48 955
Årets inköp	9 323	7 520
Årets utrangeringar	-7 173	-2 301
Utgående ackumulerade anskaffningsvärden	56 323	54 173
Ingående avskrivningar	-35 348	-30 859
Årets utrangeringar	7 010	1 799
Årets avskrivningar	-6 972	-6 288
Utgående ackumulerade avskrivningar	-35 310	-35 348
Ingående nedskrivningar	-730	-730
Utgående ackumulerade nedskrivningar	-730	-730
Utgående redovisat värde	20 283	18 095

Övriga noter

Not 8 Koncessioner, patent, licenser och varumärken

Safeture AB (TSEK)	2025-12-31	2024-12-31
Ingående anskaffningsvärden	1 562	1 484
Årets inköp	0	78
Årets utrangeringar	-1 484	0
Utgående ackumulerade anskaffningsvärden	78	1 562
Ingående avskrivningar	-1 146	-1 047
Årets utrangeringar	1 245	0
Årets avskrivningar	-107	-99
Utgående ackumulerade avskrivningar	-8	-1 146
Ingående nedskrivningar	-34	0
Årets utrangeringar	34	0
Årets nedskrivningar	0	-34
Utgående ackumulerade nedskrivningar	0	-34
Utgående redovisat värde	71	383

Not 9 Inventarier, verktyg och installationer

Safeture AB (TSEK)	2025-12-31	2024-12-31
Ingående anskaffningsvärden	1 652	1 652
Årets inköp	0	0
Årets utrangeringar	-55	0
Utgående ackumulerade anskaffningsvärden	1 597	1 652
Ingående avskrivningar	-1 437	-1 149
Årets utrangeringar	55	0
Årets avskrivningar	-215	-288
Utgående ackumulerade avskrivningar	-1 597	-1 437
Utgående redovisat värde	0	215

Övriga noter

Not 10 Förutbetalda kostnader och upplupna intäkter

Safeture AB (TSEK)	2025-12-31	2024-12-31
Upplupna intäkter	13	0
Förutbetalda kostnader	1 582	2 554
Utgående redovisat värde	1 595	2 554

Not 11 Antal aktier

Safeture AB	2025-12-31	2024-12-31
Ingående antal B-aktier	39 147 043	39 147 043
Nyemission av aktier som del av optionsinlösen	142 349	0
Utgående antal B-aktier	39 289 392	39 147 043
Utgående antal B-aktier	39 289 392	39 147 043

Not 12 Kvotvärde och aktiekapital

Safeture AB (TSEK)	2025-12-31	2024-12-31
Kvotvärde	0,08	0,08
Ingående aktiekapital	3 132	3 132
Nyemission av aktier som del av optionsinlösen	11	0
Utgående aktiekapital	3 143	3 132
Utgående redovisat värde	3 143	3 132

Övriga noter

Not 13 Disposition av vinst eller förlust

Safeture AB (TSEK)	2025-12-31	2024-12-31
Förslag till vinstdisposition (SEK) Styrelsen föreslår att ansamlad förlust, överkursfond och årets resultat balanseras i ny räkning.		
Ansamlad förlust	-184 904	-182 423
Överkursfond	189 942	189 085
Årets resultat	785	507
TOTAL	5 824	7 169
Disponeras så att i ny räkning överföres	5 824	7 169

Not 14 Ställda säkerheter

Safeture AB (TSEK)	2025-12-31	2024-12-31
För skulder till kreditinstitut: Företagstinteckning	0	0
TOTAL	0	0

Övriga noter

Not 15 Teckningsoptioner

Optionsprogram 2023/2026

Den 25 maj 2023 beslutade årsstämman om en riktad emission av serie 2023/2026 till anställda. 170 000 optioner tecknades. Teckningsoptionerna emitterades till en kurs om 0,99 SEK per teckningsoption. Teckningskursen för nyttjande av optionerna är 7,46 SEK per aktie. Teckningsoptionerna kan under nyttjandeperioden, som löper från och med 8 juni 2026 till och med 26 juni 2026, nyttjas för teckning av 170 000 nya aktier i Safeture.

Optionsprogram 2024/2027

Den 28 maj 2024 beslutade årsstämman om en riktad emission av serie 2024/2027 till styrelsemedlemmar och anställda. 141 333 optioner tecknades. Teckningsoptionerna emitterades till en kurs om 1,53 SEK per teckningsoption. Teckningskursen för nyttjande av optionerna är 11,80 SEK per aktie. Teckningsoptionerna kan under nyttjandeperioden, som löper från och med 31 maj 2027 till och med 11 juni 2027, nyttjas för teckning av 141 333 nya aktier i Safeture.

Optionsprogram 2025/2028

Den 28 maj 2025 beslutade årsstämman om en riktad emission av serie 2025/2028 till styrelsemedlemmar och anställda. 75 000 optioner tecknades. Teckningsoptionerna emitterades till en kurs om 0,905 SEK per teckningsoption. Teckningskursen för nyttjande av optionerna är 9,59 SEK per aktie. Teckningsoptionerna kan under nyttjandeperioden, som löper från och med 29 maj 2028 till och med 9 juni 2028, nyttjas för teckning av 75 000 nya aktier i Safeture.

Övriga noter

Not 16 Upplupna kostnader och förutbetalda intäkter

Safeture AB (TSEK)	2025-12-31	2024-12-31
Förutbetalda intäkter	18 565	15 037
Upplupna löner inkl. sociala avgifter	955	729
Upplupna semesterlöner inkl. sociala avgifter	3 480	3 698
Övriga upplupna kostnader	1 257	1 346
Utgående redovisat värde	24 258	20 810

Not 17 Händelser efter balansdagen

I mars 2026 signerade bolaget ett av de största kontrakten i bolagets historia tillsammans med en global leverantör av tjänster inom hälsa, säkerhet och riskhantering.

Kontraktet värderas till ca 23 MSEK över 5 år med start i slutet av Q1 2026, med möjlighet till förlängning. Ordern påverkar inte resultatet för 2025.



Bolagets resultat- och balansräkning kommer att föreläggas årsstämman 2026-05-28 för fastställelse.

Styrelsen och verkställande direktören försäkrar att årsredovisningen har upprättats i enlighet med årsredovisningslagen och god redovisningssed samt ger en rättvisande bild av bolagets ställning och resultat. Förvaltningsberättelsen ger en rättvisande översikt över utvecklingen av bolagets verksamhet, ställning och resultat samt beskriver väsentliga risker och osäkerhetsfaktorer som bolaget står inför.

Årsredovisningen godkändes av styrelsen den 26 mars 2026.

Årsredovisningen har undertecknats av styrelsens ledamöter och verkställande direktören den dag som framgår av respektive elektronisk underskrift.

Flemming Breinholt

Styrelseordförande

Sofia Kinberg

Styrelseledamot

Christian Lindgren

Styrelseledamot

Pontus Kristiansson

Styrelseledamot

Johannes Boson

Styrelseledamot

Thomas Wandahl

Styrelseledamot

Magnus Hultman

VD

Vår revisionsberättelse har lämnats den dag som framgår av vår elektroniska underskrift

Erik Mauritzson – Ernst & Young

Auktoriserad revisor



We protect what matters most

A trusted global network built to keep your people safe, wherever they are.



Medical Assistance

Our trusted medical assistance partners provide rapid, reliable care—anywhere in the world. From urgent medical evacuations to expert guidance on local healthcare, ensuring your people get the support they need when it matters most.

Security Assistance

With leading security experts across every region, our partners help you protect your people and operations against any threat. From crisis response to real-time risk intelligence, they deliver peace of mind wherever business takes you.

Insurance Partners

We collaborate with top-tier insurance providers to offer comprehensive, tailored coverage. Together, we make sure your people and your business are protected—no matter where you operate or how complex your needs.

Safeture AB (publ)

556776-4674

Kung Oskars väg 11C

222 35 Lund, Sverige

