



Fiskars-konserni Osavuosisikatsaus Q1 2026

TAMMIKUU-MAALISKUU 2026



Osavuositarkastus tammi-maaliskuu 2026

VAKAA ALKU VUODELLE; VERTAILUKELPOINEN LIIKEVAIHTO JA VAPAA RAHAVIRTA KASVOIVAT, VERTAILUKELPOINEN EBIT 25 MILJOONAA EUROA

TAMMI-MAALISKUU 2026 LYHYESTI

- Vertailukelpoinen liikevaihto¹ kasvoi 2,3 % ja oli 282,9 milj. euroa (1-3/2025: 276,6). Raportoitu liikevaihto laski 3,1 %.
- Vertailukelpoinen EBIT² laski 25,0 milj. euroon (26,8), ja oli 8,8 % (9,2 %) liikevaihdosta.
- EBIT kasvoi 19,6 milj. euroon (-4,6).
- Liiketoiminnan rahavirta ennen rahoituseriä ja veroja kasvoi 7,5 milj. euroon (-2,1).
- Vapaa rahavirta kasvoi 0,9 milj. euroon (-17,4).
- Vertailukelpoinen osakekohtainen tulos oli 0,16 euroa (0,15). Osakekohtainen tulos oli 0,11 euroa (-0,16).

TULOSOHJEISTUS VUODELLE 2026 (ENNALLAAN)

Fiskars Oyj Abp odottaa vertailukelpoisen EBITin parantuvan vuoden 2025 tasosta (2025: 76,4 milj. eur).

TULOSOHJEISTUKSEN TAUSTAOLETUKSET

Epävarmuuksien maailmantaloudessa ja geopolittisessä toimintaympäristössä odotetaan jatkuvan ja vaikuttavan Fiskars-konsernin tuotteiden kysyntään vuonna 2026. Näkyvyys markkinoilla on rajallinen.

Fiskars-liiketoiminta-alueen kehityksen odotetaan jatkuvan vakaana sen tyypillisen ensimmäiselle vuosipuoliskolle painottuvan kausiluonteisuuden mukaisesti. Konsernin vertailukelpoisen EBITin odotetaan paranevan pääasiassa Vita-liiketoiminta-alueen vetämänä, vaikka sen jatkuvat toimet kohonneiden varastojen alentamiseksi aiheuttavat edelleen jonkin verran negatiivista vaikutusta. Fiskars-konserni on ilmoittanut suunnitelluista muutoksista, joiden odotetaan parantavan Vitan taloudellista suorituskykyä ja tuovan säästöjä, jotka tukevat konsernin vertailukelpoisen EBITin paranemista vuoden 2026 toisesta vuosipuoliskosta lähtien.

1) Vertailukelpoinen liikevaihto ei sisällä valuuttakurssien eikä ostettujen ja myytyjen liiketoimintojen vaikutusta.
2) EBITin vertailukelpoisuuteen vaikuttavat erät sisältävät esimerkiksi uudelleenjärjestelykuluja, arvonalentumisia tai varauksia ja varausten purkamisia, yritystoihin liittyviä kuluja sekä liiketoimintojen myyntien tulosvaikutusta. Vertailukelpoista EBITiä ei ole oikaistu hankittujen ja luovutettujen liiketoimintojen EBIT-vaikutuksen osalta.



Toimitusjohtajan katsaus



Jyri Luomakoski
toimitusjohtaja

” Vuosi käynnistyi vakaasti ja vertailukelpoinen liikevaihtomme kasvoi 2,3 %, vaikka epävarmuus toimintaympäristössä jatkui.”

Vuosi käynnistyi vakaasti ja vertailukelpoinen liikevaihtomme kasvoi 2,3 %, vaikka epävarmuus toimintaympäristössä jatkui. Vertailukelpoinen EBIT oli 25 miljoonaa euroa ja jäi edellisvuodesta, mihin vaikutti yli 2 miljoonan euron negatiivinen valuuttakurssimuunnos Yhdysvaltain dollarin heikentymisen seurauksena. Liiketoimintamme kausiluonteisuuden mukaisesti Fiskars-liiketoiminta-alue teki konsernin ensimmäisen neljänneksen vertailukelpoisen EBITin. Samalla oli rohkaisevaa nähdä Vita-liiketoiminta-alueen myynnin kasvavan jo kolmannella peräkkäisellä vuosineljänneksellä.

Vapaa rahavirtamme kasvoi 0,9 miljoonaan euroon ja parani selvästi sekä vertailukauteen että tyypillisiin ensimmäisiin vuosineljänneksiin verrattuna. Historiallisesti ensimmäinen vuosineljännes on yleensä ollut negatiivinen.

Liiketoiminta-alueiden tasolla Vita-liiketoiminta-alueen vertailukelpoinen liikevaihto kasvoi 5,0 %. Kasvua vauhdittivat useat keskeiset markkinat sekä Georg Jensenin ja Royal Copenhagenin vahvana jatkunut kehitys. Royal Copenhagenin uusi Iris-kokoelma sai erityisen hyvän vastaanoton. Myös Rörstrandilla oli hyvä alku vuodelle, mitä tuki sen 300-vuotisjuhlavuosi ja uudet lanseeraukset. Vitin vertailukelpoinen EBIT laski -0,7 miljoonaan euroon, kun tuotanto jatkui alemmalla tasolla ylimääräisten varastojen purkamiseksi. Vaikka varastoja on onnistuttu pienentämään vertailukauteen nähden, tekemistä riittää yhä.

Helmikuussa ilmoitimme, että Vita suunnitteli muutoksia parantaakseen taloudellista suorituskykyään ja luodakseen perustaa kannattavalle kasvulle. Suunniteltuja muutoksia ovat organisaatorakenteen yksinkertaistaminen sekä kapasiteetin ja toimintojen tehostaminen valikoiduissa tuotantolaitoksissa. Muutokset etenevät ilmoitettujen suunnitelmien mukaisesti, ja niiden odotetaan johtavan yhteensä noin 28 miljoonan euron vuotuisiin kustannussäästöihin, joista lähes kolmasosan odotetaan toteutuvan vuoden 2026 jälkipuoliskolla.

Fiskars-liiketoiminta-alueen vertailukelpoinen liikevaihto oli ensimmäisellä neljänneksellä vakaa, kun Fiskars-brändin kasvu Yhdysvalloissa kompensoi muiden markkinoiden vaihtelevampaa kehitystä. Tämä oli kolmas peräkkäinen kasvukvartaali Fiskars-brändille Yhdysvalloissa, ja sitä tuki jakelun laajentuminen sekä jakelupisteiden että tuotelistausten osalta. Liiketoiminta-alueen vertailukelpoinen EBIT oli suhteellisen vakaa, 30,9 miljoonaa euroa. Vertailukelpoinen EBIT-marginaali parani 20,1 prosenttiin, mikä on osoitus tiimin vahvasta toteutuksesta tärkeän puutarhakauden alussa. Uusi akkukäyttöisten puutarhatyökalujen kategoria tuli myyntiin kaappoihin vuosineljänneksen aikana, aluksi laajalla jakelulla Euroopassa, minkä jälkeen lanseeraus jatkuu Pohjois-Amerikassa. Lisäksi uuden lemmikkien hoitotuotteiden sarjan jakelun laajentamista vähittäismyynnissä jatkettiin.

Liiketoiminta-alueemme ovat nyt operatiivisesti kokonaisvastuussa olevat erilliset juridiset alakonsernit emoyhtiö Fiskars Oyj Abp:n alaisuudessa. Haluan kiittää tiimejämme, jotka toteuttivat jakautumisen erillisiksi juridisiksi yksiköiksi tehokkaasti, aikataulussa ja suunnitelmien mukaisesti. Liiketoiminta-alueiden toiminnallinen itsenäisyys lisää joustavuutta ja tehostaa toimeenpanoa mahdollistaen kasvumahdollisuuksien nopeamman hyödyntämisen. Tämä myös lisää läpinäkyvyyttä ja mitattavuutta liiketoiminta-alueiden tasolla. Esittelemme strategiset prioriteettimme ja uudet taloudelliset tavoitteemme 12.5.2026 järjestettävän pääomamarkkinapäivämme yhteydessä.

Ensimmäinen vuosineljännes merkitsi edistysaskelta ilmastotyössämme, kun Science Based Targets -aloite (SBTi) hyväksyi uudet tieteeseen perustuvat päästövähennystavoitteemme. Koska olimme edenneet vahvasti kohti vuoden 2030 tavoitteita, nostimme rimaa ja tiukensimme päästövähennystavoitteita sekä omassa toiminnassamme että arvoketjussa. Lisäksi SBTi vahvisti virallisesti sitoumuksemme saavuttaa nettonollapäästöt vuoteen 2049 mennessä, mikä korostaa pitkän aikavälin tahtotilaamme.

Nyt kun yksi vuosineljännes on takana, pidämme ohjeistuksemme ennallaan ja odotamme vertailukelpoisen EBITin paranevan vuoden 2025 tasosta. Maailmantalouden ja geopolitiittisen ympäristön epävarmuudet eivät ole vähentyneet vaan pikemminkin päinvastoin, mikä rajoittaa näkyvyyttä markkinoilla. Samaan aikaan kannattavuuden vahvistamiseen tähtäävät toimenpiteemme erityisesti Vita-liiketoiminta-alueella etenevät suunnitelmien mukaisesti. Tämänhetkisen näkyvyyden perusteella uskomme voivamme parantaa suorituskykyämme tänä vuonna.

Jyri Luomakoski
toimitusjohtaja

Konsernin avainluvut

Milj. euroa (ellei muuta mainittu)	1-3	1-3	Muutos	2025
	2026	2025		
Liikevaihto	282,9	291,9	-3,1 %	1 140,2
Vertailukelpoinen liikevaihto ¹⁾	282,9	276,6	2,3 %	1 124,3
EBIT	19,6	-4,6		38,1
EBIT:n vertailukelpoisuuteen vaikuttavat erät ²⁾	5,4	31,4	-82,6 %	38,4
Vertailukelpoinen EBIT ³⁾	25,0	26,8	-6,6 %	76,4
Vertailukelpoinen EBIT-marginaali	8,8 %	9,2 %		6,7 %
EBITDA	39,6	14,3		122,2
Vertailukelpoinen EBITDA ⁴⁾	44,0	45,7	-3,6 %	155,3
Tulos ennen veroja	11,1	-16,1		12,5
Tilikauden tulos	8,6	-13,1		9,6
Osakekohtainen tulos, euroa	0,11	-0,16		0,12
Vertailukelpoinen osakekohtainen tulos, euroa	0,16	0,15	5,5 %	0,48
Rahavirta/osake, euroa	0,03	-0,12		1,25
Oma pääoma/osake, euroa	8,11	8,73	-7,1 %	8,81
Liiketoiminnan rahavirta ennen rahoituseriä ja veroja	7,5	-2,1		128,2
Vapaa rahavirta	0,9	-17,4		76,3
Vapaa rahavirta/vertailukelpoinen tilikauden tulos (liukuva 12kk), %	232,9 %	105,4 %		197,3 %
Nettovelka	545,8	563,4	-3,1 %	513,4
Nettovelka/vertailukelpoinen EBITDA (liukuva 12kk), suhdeluku	3,55	2,90	22,4 %	3,31
Omavaraisuusaste, %	40 %	42 %		44 %
Nettovelkaantumisaste, %	83 %	79 %		72 %
Investoinnit	5,2	8,7	-40,3 %	43,5
Henkilöstö (FTE), keskimäärin	5 998	6 195	-3,2 %	6 145

- 1) Vertailukelpoinen liikevaihto ei sisällä valuuttakurssien eikä ostettujen ja myytyjen liiketoimintojen vaikutusta.
- 2) Vuoden 2026 ensimmäisellä neljänneksellä vertailukelpoisuuteen vaikuttavat erät liittyivät pääasiassa Vita-liiketoiminta-alueen muutostoiimiin.
- 3) EBIT ilman vertailukelpoisuuteen vaikuttavia eriä. Vertailukelpoista EBITiä ei ole oikaistu hankittujen ja luovutettujen liiketoimintojen EBIT-vaikutuksen osalta.
- 4) EBITDA ilman vertailukelpoisuuteen vaikuttavia eriä. Vertailukelpoista EBITDAa ei ole oikaistu hankittujen ja luovutettujen liiketoimintojen EBIT-vaikutuksen osalta.

IFRS:n määrittelemien taloudellisten tunnuslukujen lisäksi Fiskars-konserni julkaisee tiettyjä vaihtoehtoisia tunnuslukuja kuvaamaan paremmin operatiivista liiketoimintaa ja helpottamaan vertailua tilikausien välillä. Näiden laskenta löytyy Fiskarsin-konsernin verkkosivujen sijoittajaosioista (Sijoittajat -> Taloustieto -> Tunnuslukujen laskentakaavat).

Kehitys raportointisegmenteittäin

Milj. euroa	1-3	1-3	Muutos	Vert.kelp. muutos*	2025
	2026	2025			
Liikevaihto					
Konserni	282,9	291,9	-3,1 %	2,3 %	1 140,2
Vita	127,7	127,1	0,5 %	5,0 %	612,6
Fiskars	154,0	163,5	-5,8 %	0,1 %	522,0
Muut	1,1	1,2			5,6
Vertailukelpoinen EBIT**					
Konserni	25,0	26,8	-6,6 %		76,4
Vita	-0,7	1,3			27,7
Fiskars	30,9	30,6	1,1 %		66,6
Muut	-5,2	-5,1			-17,9

* Vertailukelpoinen liikevaihto ei sisällä valuuttakurssien eikä ostettujen ja myytyjen liiketoimintojen vaikutusta.

** EBIT ilman vertailukelpoisuuteen vaikuttavia eriä. Vertailukelpoista EBITiä ei ole oikaistu hankittujen ja luovutettujen liiketoimintojen EBIT-vaikutuksen osalta. Vuoden 2026 ensimmäisen neljänneksen vertailukelpoisuuteen vaikuttavat erät liittyivät pääasiassa Vita-liiketoiminta-alueen muutostoiimiin.



Konsernin tuloskehitys

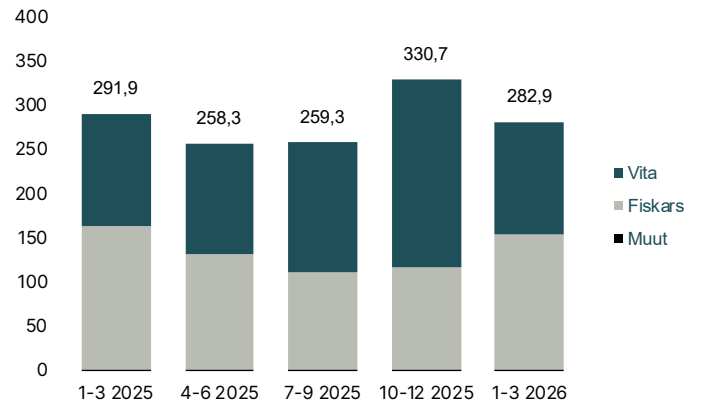
FISKARS-KONSERNIN LIIKEVAIHTO TAMMI-MAALISKUUSSA 2026

Fiskars-konsernin vertailukelpoinen liikevaihto kasvoi 2,3 % ja oli 282,9 milj. euroa (1-3/2025: 276,6). Raportoitu liikevaihto laski 3,1 %, mikä on seurausta heikentyneeseen Yhdysvaltain dollariin liittyvästä valuuttakurssimuunnoksesta.

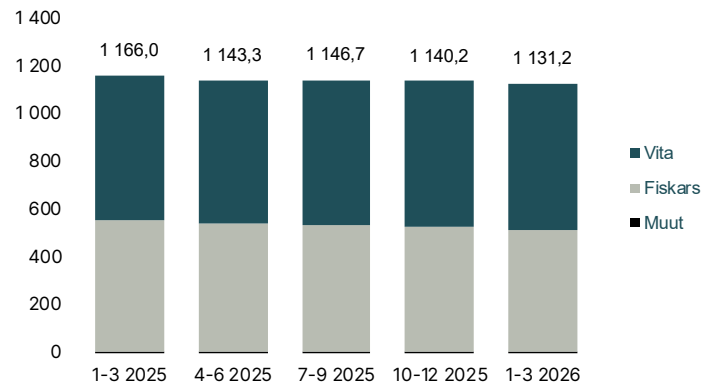
Vertailukelpoinen liikevaihto kasvoi Vita-liiketoiminta-alueessa ja pysyi vakaana Fiskars-liiketoiminta-alueessa. Vertailukelpoinen liikevaihto kasvoi kaikissa maantieteellisissä segmenteissä.

Fiskars-konsernin vertailukelpoinen suora kuluttajamyynä kasvoi 2 % konsernin oman verkkokaupan liikevaihdon kasvaessa 8 %. Oman myymäläverkoston liikevaihto pysyi vakaana. Fiskars-konsernin vertailukelpoinen myynti jälleenmyyjille kasvoi 2 %.

FISKARS-KONSERNIN RAPORTOITU LIIKEVAIHTO, MILJ. EUROA



FISKARS-KONSERNIN RAPORTOITU LIIKEVAIHTO VIIMEISET 12 KK, MILJ. EUROA



FISKARS-KONSERNIN VERTAILUKELPOINEN EBIT TAMMI-MAALISKUUSSA 2026

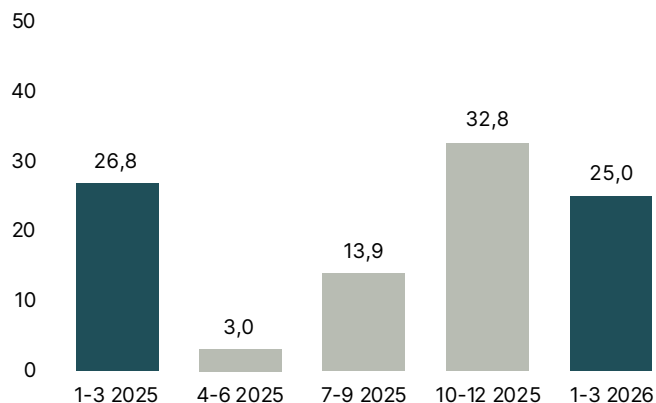
Fiskars-konsernin vertailukelpoinen EBIT laski 25,0 milj. euroon (1-3/2025: 26,8) ja oli 8,8 % (9,2 %) liikevaihdosta. Vertailukelpoinen EBIT laski Vita-liiketoiminta-alueessa ja pysyi suhteellisen vakaana Fiskars-liiketoiminta-alueessa.

Heikentyneen Yhdysvaltain dollarin valuuttakurssimuunnoksella oli merkittävä negatiivinen vaikutus Fiskars-liiketoiminta-alueen vertailukelpoiseen EBITiin.

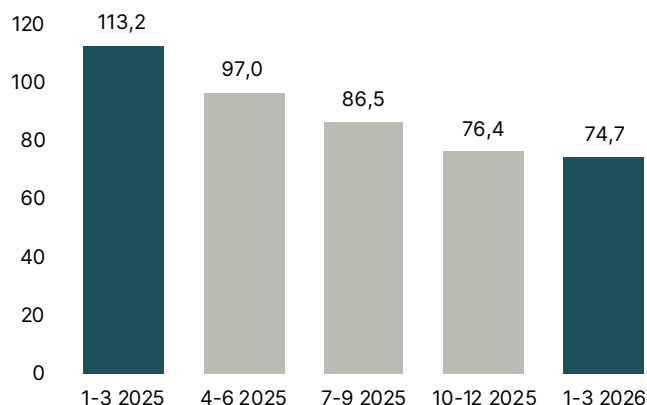
Vita-liiketoiminta-alueessa tuotanto jatkui alemmalla tasolla kohonneiden varastojen pienentämiseksi, mikä vaikutti vertailukelpoiseen EBITiin toimitusketjun negatiivisen varianssin kautta.

Vertailukelpoinen EBIT ei sisällä vertailukelpoisuuteen vaikuttavia eriä.*

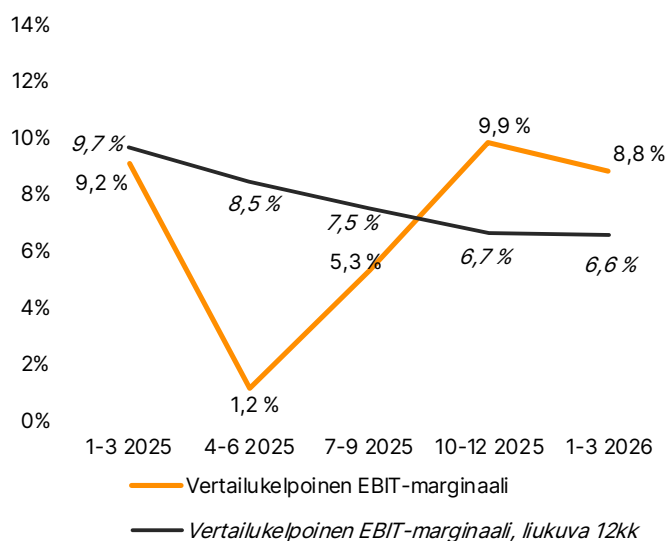
FISKARS-KONSERNIN VERTAILUKELPOINEN EBIT, MILJ. EUROA



FISKARS-KONSERNIN VERTAILUKELPOINEN EBIT VIIMEISET 12 KK, MILJ. EUROA



FISKARS-KONSERNIN VERTAILUKELPOINEN EBIT-MARGINAALI



*Lisää tietoa vertailukelpoisuuteen vaikuttavista eristä löytyy tämän osavuositiedotuksen sivulta 31.

RAHOITUSERÄT, RAHAVIRTA JA TALOUDELLINEN ASEMA

RAHOITUSERÄT

Milj. euroa	1-3	1-3	
	2026	2025	2025
Varainhankinnan ja valuuttasuojauksen nettokorkokulut	-5,4	-5,2	-22,0
Vuokrasopimusten korkokulut	-1,0	-1,3	-5,0
Valuuttakurssierot	-0,3	-5,4	-5,9
Muut rahoitustuotot ja -kulut	-1,5	-0,3	3,0
Rahoitustuotot ja -kulut	-8,2	-12,2	-30,0

Vuoden 2026 ensimmäisellä vuosineljänneksellä varainhankinnan ja valuuttasuojauksen nettokorkokulut sekä vuokrasopimusten korkokulut pysyivät vakaina. Valtaosa valuuttakurssieroista koostuu kaupallisten kassavirtojen ja rahoitustransaktioiden suojaukseen liittyvistä tappioista. Muut rahoitustuotot ja -kulut sisältävät hyödykejohdannaisten ja noteeraamattomien rahastojen arvostuksen, pankkikuluja ja muita rahoitusliittännäisiä kuluja.

Valtaosa kaupallisiin kassavirtoihin liittyvistä valuuttatransaktioriskeistä on suojattu seuraavaksi 12 kuukaudeksi ensisijaisesti valuuttatermiineillä ja valuutanvaihtosopimuksilla. Myös keskeisten raaka-aineiden (kulta, hopea ja alumiini) ennakoidusta kulutuksesta valtaosa on suojattu hintariskiltä seuraavaksi 12 kuukaudeksi. Muiden keskeisten tuotantokustannusten vaihtelua hallitaan tyypillisesti pitkäaikaisilla toimittajasopimuksilla.

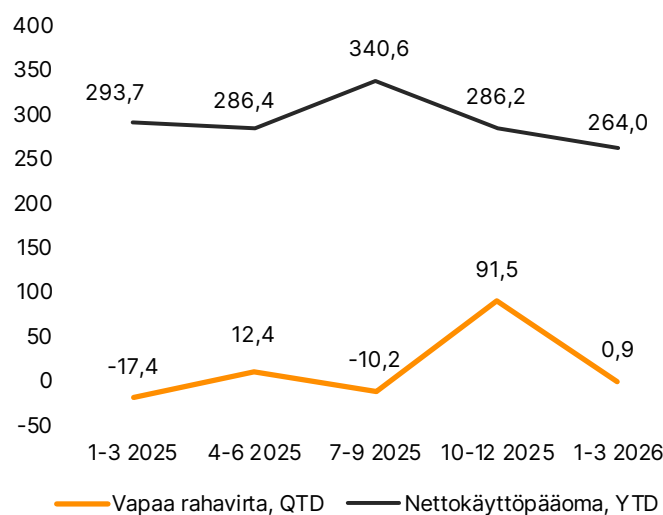
RAHAVIRTA JA TALOUDELLINEN ASEMA

Milj. euroa, ellei muuta mainittu	1-3	1-3	
	2026	2025	2025
Vapaa rahavirta	0,9	-17,4	76,3
Liiketoiminnan rahavirta ennen rahoituseriä ja veroja	7,5	-2,1	128,2
Investointien rahavirta	-4,8	-8,4	-41,8
Rahoituksen rahavirta	4,9	0,7	-37,1
Rahavarojen muutos	2,9	-17,5	21,9
Nettokäyttöpääoma	264,0	293,7	286,2
Investoinnit	5,2	8,7	43,5
Nettovelka	545,8	563,4	513,4
Nettovelka/vertailukelpoinen EBITDA (liukuva 12kk), suhdeluku	3,55	2,90	3,31
Nettovelkaantumisaste, %	83 %	79 %	72 %
Omavaraisuusaste, %	40 %	42 %	44 %

Liiketoiminnan rahavirta ennen rahoituseriä ja veroja kasvoi tammi-maaliskuussa 2026 7,5 milj. euroon (1-3/2025: -2,1).

Investoinnit olivat yhteensä 5,2 milj. euroa (8,7) vuoden 2026 ensimmäisellä neljänneksellä. Investoinnit liittyivät pääasiassa toimitusketjun ja IT:n projekteihin.

FISKARS-KONSERNIN NETTOKÄYTTÖPÄÄOMA JA VAPAA RAHAVIRTA



Vuokrasopimusvelat pois lukien lyhytaikaista korollista velkaa oli 176,5 milj. euroa (121,4) ja pitkäaikaista 330,0 milj. euroa (330,9). Lyhytaikainen velka koostui yritystodistuksista, jotka erääntyvät vuonna 2026. Pitkäaikainen velka sisälsi kahdenvälisiä luottoja rahoituslaitoksilta sekä marraskuussa 2023 liikkeeseen lasketun, vastuullisuustavoitteisiin sidotun vakuudettoman joukkovelkakirjalainan Georg Jensen -yritystoston rahoittamiseksi. Vuokrasopimusvelat olivat 125,1 milj. euroa (154,3), joista 89,0 milj. euroa (120,1) oli pitkäaikaista ja 36,1 milj. euroa (34,3) lyhytaikaista.

Fiskars-konsernilla oli 300,0 milj. euroa (250,0) sitovia pitkäaikaisia valmiusluottolimiittejä ja 46,5 milj. euroa (47,4) sitomattomia luottolimiittejä. Sitovia pitkäaikaisia valmiusluottolimiittejä ei ollut käytössä (0,0). Sitomattomia luottolimiittejä ei ollut käytössä (1,5). 400,0 milj. euron yritystodistusohjelma oli käytettävissä pohjoismaisten pankkien kanssa. Yritystodistusohjelmasta oli käytössä 176,5 milj. euroa (119,9). Fiskars-konsernilla on käytössään toimittajarahojusjärjestely yhteistyöpankin kanssa. 18,1 milj. euron (17,6) sovitusta järjestelystä oli käytössä 6,4 milj. euroa (7,9).

Vuoden 2026 ensimmäisellä vuosineljänneksellä Fiskars-konsernin nettovelan ja vertailukelpoisen EBITDA:n suhde (liukuva 12kk) nousi ja oli 3,55, joka on konsernin tavoitteleman tason ($\leq 2,5$) yläpuolella. Kehitys johtui nettovelan kasvusta tavanomaisen kausivaihtelun mukaisesti, joskin kasvu oli vähäisempää kuin historiallisesti on tyypillistä.

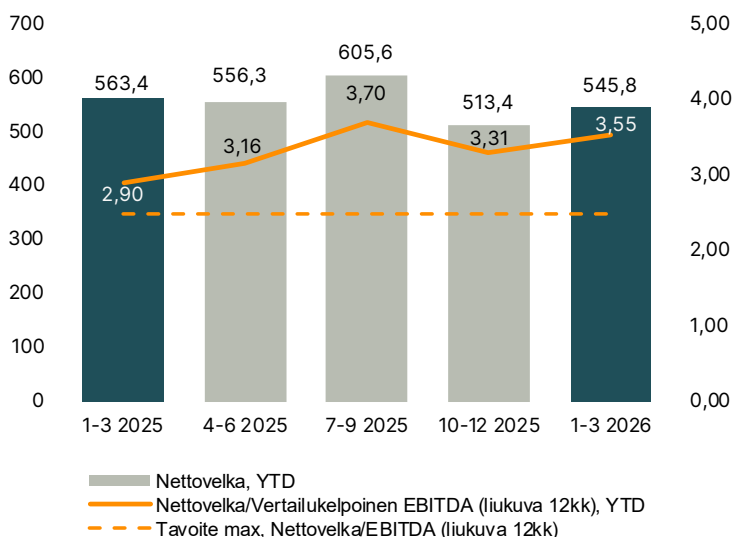
TOIMINTAYMPÄRISTÖ TAMMI-MAALISKUUSSA 2026

Tammi-maaliskuussa 2026 toimintaympäristö pysyi epävarmana kautta markkina-alueiden. Kuluttajaluottamus pysyi heikkona useimmilla yhtiön avainmarkkinoilla.


Kiristyneet geopoliittiset jännitteet ovat lisänneet makrotalouden toimintaympäristön volatiliiteettia. Tähän mennessä viimeaikaisilla konflikteilla ei ole ollut olennaista vaikutusta Fiskars-konserniin.

Tullitilanne on edelleen dynaaminen.

FISKARS-KONSERNIN NETTOVELKA JA NETTOVELKA/VERTAILUKELPOINEN EBITDA (LIUKUVA 12KK)



Raportointisegmentit



Tämä osavuositarkastus kuvastaa Fiskars-konsernin organisaatorakennetta, joka muodostuu kahdesta liiketoiminta-alueesta: Vitasta ja Fiskarsista. Fiskars-konsernin kolme raportointisegmenttiä ovat Vita, Fiskars ja Muut. Lisäksi Fiskars-konserni raportoi liikevaihdon kolmen maantieteellisen alueen osalta: Eurooppa, Amerikka ja Aasia-Tyynimeri.

Vita-liiketoiminta-alue tarjoaa premiumtuotteita kattaus-, lasi-, koru- ja sisustuskategoriassa. Sen brändejä ovat muun muassa Georg Jensen, Royal Copenhagen, Wedgwood, Iittala ja Moomin Arabia.

Fiskars-liiketoiminta-alue koostuu puutarha-, kastelu- ja ulkoilukategoriasta sekä askartelu- ja saksikategoriasta ja ruoanlaittokategoriasta. Brändeihin kuuluvat Fiskars ja Gerber.

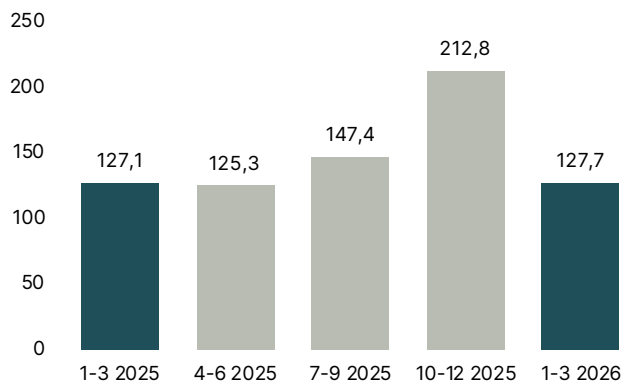
Muut-segmentti sisältää konsernin sijoitukset, kiinteistöyksikön, konsernitoiminnot ja yhteiset toiminnot.

Vita-segmentti

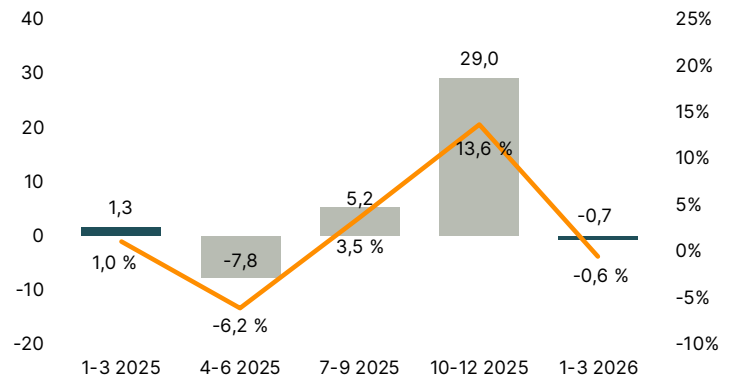
Milj. euroa	1-3 2026	1-3 2025	Muutos	2025
Liikevaihto*	127,7	127,1	0,5 %	612,6
Vertailukelpoinen bruttokate	65,9	71,5	-7,9 %	331,6
Vertailukelpoinen EBIT	-0,7	1,3		27,7
Investoinnit	2,0	5,4	-62,0 %	27,2

* Vertailukelpoisilla valuuttakursseilla ilman hankintoja ja myyntejä liikevaihto kasvoi 5,0 % vuoden 2026 ensimmäisellä neljänneksellä.

VITA-SEGMENTIN RAPORTOITU LIIKEVAIHTO, MILJ. EUROA



VITA-SEGMENTIN VERTAILUKELPOINEN EBIT (MILJ. EUROA) JA VERTAILUKELPOINEN EBIT-MARGINAALI (%)



VITA-SEGMENTTI TAMMI-MAALISKUUSSA 2026

Vita-segmentin raportoitu liikevaihto kasvoi 0,5 % 127,7 milj. euroon (1-3/2025: 127,1). Vertailukelpoinen liikevaihto kasvoi 5,0 %, mikä merkitsi Vita-segmentille kolmatta peräkkäistä kasvuneljänestä. Kasvua tukivat useat keskeiset markkinat sekä Georg Jensenin ja Royal Copenhagenin vahvana jatkunut kehitys. Myös Rörstrand aloitti 300-vuotisjuhlavuotensa vahvasti.

Suora kuluttajamyynä vastasi 53 % ja myynä jälleenmyyjille 47 % Vitän kokonaisliikevaihdosta, ja liikevaihto kasvoi molemmissa.

Vita-segmentin vertailukelpoinen EBIT laski -0,7 milj. euroon (1,3) ja oli -0,6 % liikevaihdosta (1,0 %). Vita-segmentin tuotanto jatkui alemmalla tasolla kohonneiden varastotasojen alentamiseksi. Tämä heikensi vertailukelpoista bruttokatemarginaalia sekä vertailukelpoista EBITiä toimitusketjun negatiivisen variaanssin kautta. Vitän vertailukelpoinen bruttokatemarginaali laski 470 peruspistettä ja oli 51,6 %.

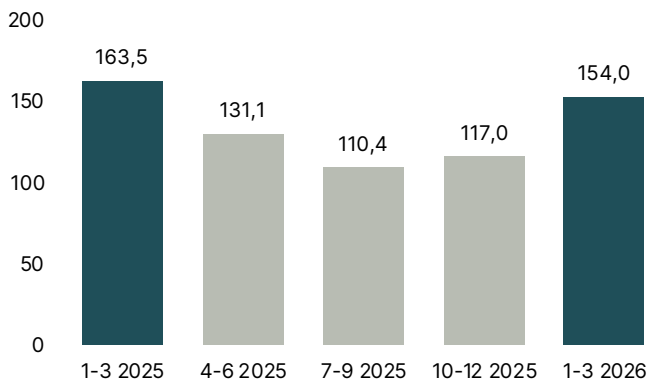


Fiskars-segmentti

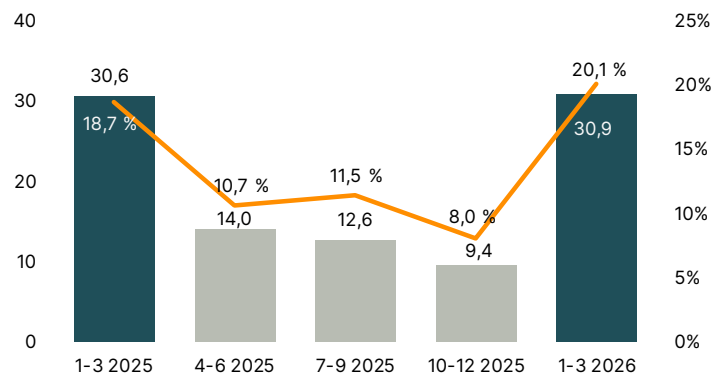
Milj. euroa	1-3	1-3	Muutos	2025
	2026	2025		
Liikevaihto*	154,0	163,5	-5,8 %	522,0
Vertailukelpoinen bruttokate	66,0	66,5	-0,7 %	203,5
Vertailukelpoinen EBIT	30,9	30,6	1,1 %	66,6
Investoinnit	1,2	2,8	-57,8 %	13,4

* Vertailukelpoisilla valuuttakursseilla ilman hankintoja ja myyntejä liikevaihto kasvoi 0,1 % vuoden 2026 ensimmäisellä neljänneksellä.

FISKARS-SEGMENTIN RAPORTOITU LIIKEVAIHTO, MILJ. EUROA



FISKARS-SEGMENTIN VERTAILUKELPOINEN EBIT (MILJ. EUROA) JA VERTAILUKELPOINEN EBIT-MARGINAALI (%)



FISKARS-SEGMENTTI TAMMI-MAALISKUUSSA 2026

Fiskars-segmentin raportoitu liikevaihto laski 5,8 % ja oli 154,0 milj. euroa (1-3/2025: 163,5). Vertailukelpoinen liikevaihto pysyi vakaana, kun Fiskars-brändin kasvu Yhdysvalloissa kompensoi muiden markkinoiden vaihtelevampaa kehitystä.

Fiskars-segmentin vertailukelpoinen EBIT pysyi suhteellisen vakaana ja oli 30,9 milj. euroa (30,6). Vertailukelpoinen EBIT marginaali kasvoi ja oli 20,1 % (18,7 %). Fiskars-segmentti pystyi parantamaan EBIT-marginaaliaan maltillisen kustannushallinnan ansiosta vertailukautta korkeammista tulleista huolimatta.

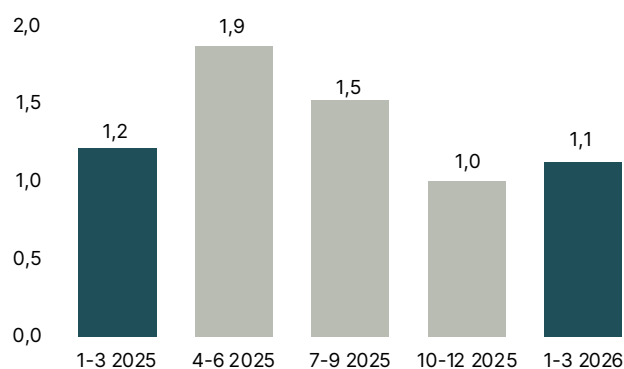
Fiskars-segmentin vertailukelpoinen bruttokatemarginaali kasvoi 220 peruspistettä ja oli 42,9 %.



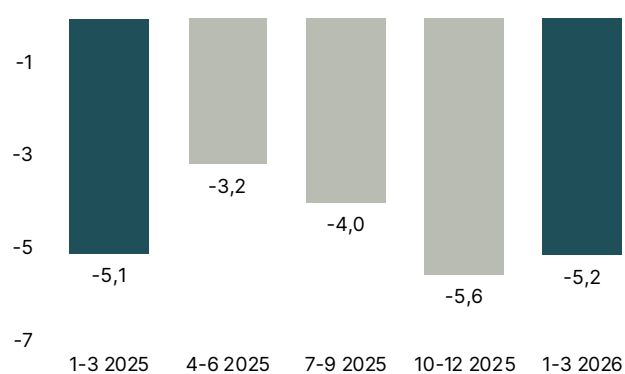
Muut-segmentti

Milj. euroa	1-3 2026	1-3 2025	2025
Liikevaihto	1,1	1,2	5,6
Vertailukelpoinen bruttokate	0,4	0,6	2,3
Vertailukelpoinen EBIT	-5,2	-5,1	-17,9
Investoinnit	2,0	0,5	2,9

MUUT-SEGMENTIN RAPORTOITU LIIKEVAIHTO, MILJ. EUROA



MUUT-SEGMENTIN VERTAILUKELPOINEN EBIT (MILJ. EUROA)



MUUT-SEGMENTTI TAMMI-MAALISKUUSSA 2026

Muut-segmentin raportoitu liikevaihto oli 1,1 milj. euroa (1-3/2025: 1,2) ja se koostui puunmyynnistä sekä vuokratuloista. Muut-segmentin vertailukelpoinen EBIT oli -5,2 milj. euroa (-5,1).



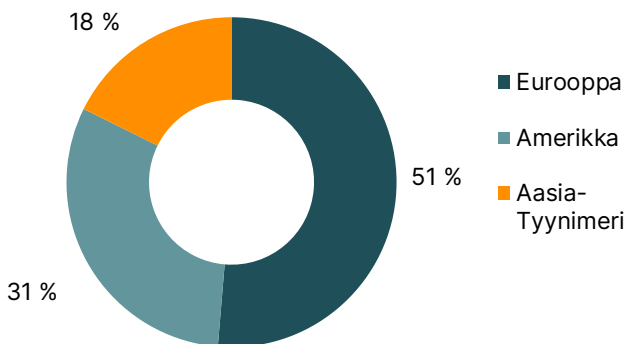
Liikevaihdon maantieteellinen jakauma

Milj. euroa	1-3 2026	1-3 2025	Muutos	Vert.kelp. muutos*	2025
Eurooppa	144,8	142,6	1,5 %	1,1 %	585,6
Amerikka	87,5	97,2	-10,0 %	2,0 %	328,5
Aasia-Tyynimeri	49,9	53,5	-6,7 %	1,7 %	229,9
Kohdistamattomat **	0,7	-1,5			-3,8
Konserni yhteensä	282,9	291,9	-3,1 %	2,3 %	1 140,2

* Vertailukelpoinen liikevaihto ei sisällä valuuttakurssien eikä ostettujen ja myytyjen liiketoimintojen vaikutusta.

** Maantieteellisesti kohdistamattomat valuuttakurssierot.

FISKARS-KONSERNIN RAPORTOIDUN LIIKEVAIHDON MAANTIETEELLINEN JAKAUMA TAMMI-MAALISKUUSSA 2026



LIIKEVAIHDON MAANTIETEELLINEN JAKAUMA TAMMI-MAALISKUUSSA 2026

Raportoitu liikevaihto kasvoi Euroopassa 1,5 % ja oli 144,8 milj. euroa (1-3/2025: 142,6). Vertailukelpoinen liikevaihto kasvoi 1,1 %, ja kehitys vaihteli alueittain.

Amerikassa raportoitu liikevaihto laski 10,0 % ja oli 87,5 milj. euroa (97,2). Vertailukelpoinen liikevaihto kasvoi 2,0 %.

Aasian ja Tyynenmeren alueen raportoitu liikevaihto laski 6,7 % ja oli 49,9 milj. euroa (53,5). Vertailukelpoinen liikevaihto kasvoi 1,7 %. Kasvua vauhditti erityisesti hyvä kehitys Kiinassa.

Kuluttajien arki

FISKARS-LIIKETOIMINTA-ALUE

Vuosineljänneksen aikana **Fiskars**-brändi toi markkinoille Fiskars X-Series DualAction-leikkuutyökalut, joihin kuuluvat monitoimileikkuri, oksasakset, raivaussakset ja pensasleikkurit. DualAction-teknologia yhdistää kaksi toimintoa samaan työkaluun ja mahdollistaa saumattoman siirtymisen voimapainotteisen ja nopeuspainotteisen käytön välillä, jotta leikkuutulokset on optimaalinen erikokoisille oksille. Terävät ja korkealaatuiset terät takaavat siistit ja tarkat leikkaukset. Työkalut on suunniteltu kestäväksi pitkäikäistä käyttöä ja niillä on 25 vuoden takuu.

Gerber esitteli useita uutuuksia veitsien, monitoimityökalujen ja retkiruokailun kategorioissa. Nectar- ja Vista-taittoveitset yhdistävät kevyen, nykyaikaisen muotoilun uusiin väreihin ja kädensijan pintaviimeistelyihin. Stakeout Drive -monitoimityökalu tarjoaa kompaktin ratkaisun nopeisiin korjaustarpeisiin liikkeellä ollessa. Retkiruokailun CompleAT-sarjaa laajennettiin kymmenenosaisella kompaktilla keittoastiasetillä, kahvin pour over -järjestelmällä sekä kahdella uudella leikkuulaudalla.

VITA-LIIKETOIMINTA-ALUE

Iittalan ikoninen Aalto-maljako juhlistaa 90-vuotista taivaltaan. Merkkipaaluun kunniaksi brändi lanseeraa juhluvuoden erikoisversioita, jotka kunnioittavat Alvar Aallon visionääristä muotoilupärintöä. Ensimmäinen juhluvuoden tuote, kuplalasi Aalto-maljako, lanseerattiin ensimmäisellä vuosineljänneksellä. Sen

omaleimainen pinta syntyy perinteisellä soodatekniikalla, jossa ilmakuplat muodostuvat luonnollisesti lasikerrosten väliin luoden kauniisti elävän ja valoa hienovaraisesti heijastavan pinnan.

Royal Copenhagen lanseerasi uuden pastellisävyisen kukkateemaisen Iris-astiasarjan. Mallisto yhdistää suosittu klassiset muodot orgaanisiin, kukka- ja kasviaiheisiin elementteihin. Jokainen esine ruiskumaalataan käsin, jolloin väri levittyy pehmeästi posliinin pinnalle. Mallisto sisältää laajan valikoiman astioita kolmessa värissä: sininen, koralli ja vihreä.

Iittala teki maaliskuussa Pariisissa järjestetyssä MATTER & SHAPE -design tapahtumassa yhteistyötä ruotsalaisen tuoksu- ja kauneusbrändi Byredon kanssa. Yhteistyö, LJUS – Rituals of Light and Scent, esiteltiin konseptuaalisena taidelasi-installaationa, joka tarkasteli valon, lasin ja tuoksun välistä suhdetta. Installaatio tarjosi ennakkonäkymän luovasta suunnasta ennen yhteistyön kaupallista lanseerausta, joka on suunniteltu syksyille 2026.

Georg Jensen oli myös näkyvästi esillä MATTER & SHAPE -tapahtumassa esitellen ennakkonäkymän uudesta arkistokoruista koostuvasta The Collector -sarjasta, jonka on kuratoinut luova johtaja Paula Gerbase ja jonka kaupallinen lanseeraus on myöhemmin kuluvana vuonna. Sarja koostuu 11 uudelleenjulkaistusta arkistokorusta, jotka on suunnitellut kuusi naispuolista taiteilijaa ja muotoilijaa, sekä valikoiduista teoksista Georg Jensen -yhteistyön ulkopuolelta.

FISKARS DUALACTION



KUPLALASI AALTO-MALJAKKO



ROYAL COPENHAGEN IRIS



STRATEGIA

Fiskars-konsernin 2021-2025 strategiakausi on tullut päätökseen. Strategian viimeisessä vaiheessa Fiskars-konsernin liiketoiminta-alueista Vitasta ja Fiskarsista tuli erilliset juridiset alakonsernit emoyhtiö Fiskars Oyj Abp:n alle. Eryttäminen erillisiin juridisiin rakenteisiin saatettiin päätökseen vuoden 2026 ensimmäisellä neljänneksellä.

Konserni suunnittelee esittelevänsä strategiset painopisteensä, liiketoiminta-alueiden keskeiset fokusalueet sekä uudet taloudelliset tavoitteet 12.5.2026 järjestettävässä pääomamarkkinapäivässään.

VASTUULLISUUS

Fiskars-konsernin vastuullisuusstrategiassa on kaksi sitoumusta, jotka ohjaavat yhtiön kaikkea toimintaa: ”edistyksellistä muotoilua kertakäyttökulttuuria vastaan” ja ”teemme arjesta ainutkertaista”. Nämä sitoumukset ja alla kuvatut kuusi keskeistä vastuullisuustavoitetta ohjaavat yhtiön tietä kestävään kasvuun.

Vuosineljänneksen aikana Fiskars-konserni sai Science Based Targets -aloitteelta (SBTi) hyväksynnän uusille tieteeseen perustuville ilmastotavoitteilleen. Konserni nosti ilmastotavoitteiden kunnianhimon tasoa. Lisäksi konsernin vuonna 2024 julkistama sitoumus saavuttaa nettonollapäästöt koko arvoketjussaan vuoteen 2049 mennessä sai SBTi:n virallisen validoinnin.

Nettonollasitoumus sisältää absoluuttisten Scope 1- ja Scope 2 -päästöjen vähentämisen 90 %:lla vuoden 2017 lähtötasosta sekä absoluuttisten Scope 3 -päästöjen vähentämisen 90 %:lla vuoden 2018 lähtötasosta vuoteen 2049 mennessä.

Vastuullisuustavoite: Suurin osa Fiskars-konsernin liikevaihdosta tulee kiertotalouden mukaisista tuotteista ja palveluista vuoteen 2030 mennessä

Fiskars-konserni on integroinut kiertotalouden innovointiprosesseihin, uuden liiketoiminnan kehittämiseen ja materiaalivalintoihin. Yhtiö etsii uusia mahdollisuuksia pitää tuotteet ja materiaalit kierrossa sen sijaan, että ne heitettäisiin pois. Kiertotalouden mukaisessa tuotesuunnittelussa konserni pyrkii laajentamaan kierrätettyjen, uusiutuvien ja uudelleenkierrätettyjen materiaalien käyttöä sekä priorisoimaan tuotteiden pitkäikäisyyttä, korjattavuutta ja kierrätettävyyttä.

Esimerkkinä kiertotalouteen perustuvista palveluista Fiskars-brändi tarjoaa asiakkailleen paistinpannujen pinnoituspalvelun, jonka avulla vanhat paistinpannut voidaan palauttaa lähes uutta vastaavaan kuntoon. Palvelu pidentää merkittävästi paistinpannujen käyttöikää ja säästää jopa 99 % luonnonvaroista verrattuna uuden pannun valmistamiseen. Aiemmin pinnoituspalvelu oli tarjolla kiertävänä palveluna neljässä myymälässä kerrallaan. Vuoden 2026 ensimmäisestä neljänneksestä alkaen palvelu on ollut pysyvästi saatavilla kahdeksassa littala Outlet -myymälässä

Suomessa.

Vuoden 2026 ensimmäisellä vuosineljänneksellä 29 % konsernin liikevaihdosta tuli kiertotalouden mukaisista tuotteista ja palveluista (1-3/2025: 27 %).

Vastuullisuustavoite: Konsernin omien toimintojen kasvihuonekaasupäästöjä (Scope 1 ja 2) vähennetään 70 % vuoden 2017 tasosta vuoteen 2030 mennessä

Fiskars-konsernin tavoitteena on vähentää kasvihuonekaasupäästöjään toimintaa tehostamalla ja investoimalla uusiutuvaan energiaan. Vuoden 2026 ensimmäisellä neljänneksellä SBTi hyväksyi konsernin päivitetty tieteeseen perustuvat ilmastotavoitteet. Päivityksen yhteydessä konserni nosti tavoitettaan absoluuttisten Scope 1- ja Scope 2 -päästöjen vähentämisestä 60 %:sta 70 %:iin vuoden 2017 lähtötasosta vuoteen 2030 mennessä.

Vuoden ensimmäisellä neljänneksellä Scope 1- ja Scope 2 -päästöt olivat 62 % pienemmät kuin vuoden 2017 lähtötasolla ja 11 % pienemmät kuin vuoden 2025 vastaavalla ajanjaksolla. Keskeinen tekijä vähennyksen taustalla oli siirtymän jatkuminen kohti sähköistettyjä prosesseja sekä uusiutuvien energialähteiden käytön lisääminen.

Vastuullisuustavoite: Konsernin arvoketjun kasvihuonekaasupäästöjä (Scope 3) vähennetään 40 % vuoden 2018 tasosta vuoteen 2030 mennessä

Vuoden 2026 ensimmäisellä neljänneksellä SBTi hyväksyi myös Fiskars-konsernin päivitetyn Scope 3 -päästötavoitteen. Aiemmin konsernin Scope 3 -tavoite keskittyi kuljetus- ja jakelupäästöjen vähentämiseen 30 %:lla vuoteen 2030 mennessä vuoden 2018 lähtötasosta.

Päivitettyjen tieteeseen perustuvien tavoitteiden validoinnin yhteydessä Scope 3 -päästöjen laskentamenetelmää laajennettiin kattamaan huomattavasti laajempi joukko päästökategorioita. Tämän seurauksena konserni otti käyttöön merkittävästi laajemman tavoitteen, jonka mukaan absoluuttisia Scope 3 -kasvihuonekaasupäästöjä koko arvoketjussa vähennetään 40 % vuoteen 2030 mennessä vuoden 2018 lähtötasosta. Tämä uusi tavoite korvasi aiemman kuljetuskohtaisen tavoitteen. Päivitetyn laskentamenetelmän mukaisesti Scope 3 -päästöt olivat 34 % pienemmät kuin vuonna 2018. Edistymisestä raportoidaan vuosittain.

Vastuullisuustavoite: Ostomääräisesti 80 %:lla Fiskars-konsernin raaka-aineiden, komponenttien ja valmiiden tuotteiden toimittajista on tieteeseen perustuvat tavoitteet vuoteen 2029 mennessä

Fiskars-konserni on sitoutunut vähentämään päästöjä arvoketjussa ja tukemaan toimittajia tieteeseen perustuvien päästövähennystavoitteiden asettamisessa. Tavoitteena on, että hankintavolyymilla mitattuna 80 %:lla yhtiön tavarantoimittajista on



tieteeseen perustuvat tavoitteet vuoteen 2029 mennessä. Vuoden 2026 ensimmäisen vuosineljänneksen loppuun mennessä hankintavolyymilla mitattuna noin 72 % (31.12.2025: 72 %) yhtiön raaka-aine-, komponentti- ja lopputuotetoimittajista oli asettanut tieteeseen perustuvat tavoitteet.

Vastuullisuustavoite: Nolla poissaoloihin johtavaa tapaturmaa (LTAF) vuoteen 2030 mennessä

Turvallinen työpaikka on Fiskars-konsernin keskeisiä prioriteetteja. Tavoitteena vuodelle 2030 on nolla tapaturmaa ja nolla poissaoloihin johtavaa tapaturmaa (LTAF-tapaturmataajuus: vähintään yhden työpäivän poissaoloon johtavat tapaturmat miljoonaa työtuntia kohti). Tammikuusta 2026 alkaen LTAF-raportoinnin kattavuutta laajennettiin koskemaan kaikkia konsernin työntekijöitä maailmanlaajuisesti. Aiemmin raportointi kattoi tuotanto- ja jakeluyksiköt, ja nyt se laajennettiin koskemaan myös toimistoja ja myymälöitä. Poissaoloon johtaneiden tapaturmien lukumäärä (LTA) on aiemminkin kattanut kaikki henkilöstöryhmät, ja LTAF-kattavuuden laajennus yhdenmukaistaa mittarien soveltamisalan.

Tammi-maaliskuussa 2026 LTAF laski 25 % ja oli 2,8 (1-3/2025: 3,8). Myös poissaoloon johtaneiden tapaturmien määrä laski 25 % edellisvuoden vastaavaan ajanjaksoon verrattuna. Konserni jatkoi turvallisuuskäytäntöjen vahvistamista myymälöissä ja toimistoissa kohdennettujen koulutusten sekä poissaoloon johtaneiden työtapaturmien arviointiryhmien (Lost Time Accident Review Board) avulla. Arviointiryhmät tarjoavat virallisen foorumin tapaturmien tutkinnalle ja korjaaville toimenpiteille niiden uusiutumisen ehkäisemiseksi sekä oppien jakamiseksi.

Vastuullisuustavoite: Yrityksenä maailman parhaan 10 %:n joukossa osallisuuden kokemuksen osalta

Fiskars-konsernin tavoitteena on luoda avoin ja osallistava työympäristö, jossa kaikki voivat kasvaa, osallistua mielekkäästi ja tuntee kuuluvansa. Fiskars-konsernin tavoitteena on olla yrityksenä maailman parhaan 10 %:n joukossa osallisuuden kokemuksen osalta. Tällä hetkellä maailmanlaajuinen vertailupistemäärä on 80. Viimeisimmän vuoden 2025 toisella vuosineljänneksellä toteutetun kyselyn perusteella Fiskars-konsernin Inclusion Experience -pistemäärä oli 77 (huhtikuu 2025).

Fiskars-konserni on parhaillaan vaihtamassa konsernin käyttämää henkilöstökyselytyökalua, jolla mitataan osallisuuden kokemusta. Seuraava koko yhtiön laajuinen kysely on tarkoitus toteuttaa vuoden 2026 alkupuoliskolla.

Fiskars-konserni sijoittui neljänneksi Nordic Business Diversity Index 2026 -vertailussa Suomen Large Cap -yhtiöiden kategoriassa kansainvälisen ja

monimuotoisen johtonsa ansiosta. Tutkimuksen toteutti vastuullisuuskonsulttiyhtiö Impaktyl.

Muita kohokohtia

Tammikuussa 2026 Fiskars-konserni sai tunnustuksen Acquisition International CSR Awards 2025 -kilpailussa ja palkittiin sarjassa Best Sustainable Indoor and Outdoor Living Design Firm. Tunnustus korostaa konsernin asemaa kestävästä muotoilusta ja vastuullisten liiketoimintakäytäntöjen edelläkävijänä ja tuo esiin yhtiön sitoutumisen ympäristövastuuseen ja innovatiiviseen muotoiluun vuoden 2025 aikana toteutettujen konkreettisten toimenpiteiden kautta.

Fiskars-konsernin toinen yritysraportointidirektiivin (CSRD) mukainen vastuullisuusraportti julkaistiin helmikuussa 2026. Vuoden 2025 raportointiin sisällytettiin myös tietoja, jotka olivat aiemmin siirtymäsäännösten piirissä. Lisäksi konserni laajensi oma-aloitteisesti raportoitavien tietojen kattavuutta vähimmäisvaatimuksia laajemmaksi.

TUOTEKEHITYS

Konsernin tuotekehityskulut olivat vuoden 2026 ensimmäisellä vuosineljänneksellä 6,1 milj. euroa (1-3/2025: 5,5) eli 2,1 % liikevaihdosta (1,9 %).

Fiskars-konsernin tuotekehityskulut ovat kasvaneet innovaatioihin ja kategorialaajennuksiin liittyvien panostuksien myötä.

HENKILÖSTÖ

Fiskars-konsernin palveluksessa oli ensimmäisellä vuosineljänneksellä keskimäärin 5 998 (1-3/2025: 6 195) kokoaikaista vastaavaa työntekijää. Vuosineljänneksen lopussa konsernin palveluksessa oli 6 569 työntekijää (6 695).

MUUTOKSET JOHDOSSA

Fiskars-konserni ilmoitti seuraavista muutoksista johdossaan vuoden 2026 tammi-maaliskuussa:

Fiskars-konserni ilmoitti 5.2.2026, että Aamir Shaukat, joka oli toiminut konsernin operatiivisesta kehityksestä ja vastuullisuudesta vastaavana johtajana sekä Vita-liiketoiminta-alueen operatiivisena johtajana, keskittyi täysin tehtävänsä Vita-liiketoiminta-alueessa. Aamir Shaukat raportoi Daniel Lalondelle, Vitan CEO:lle, ja jäi pois konsernin johtoryhmästä. Konsernin operatiivisesta kehityksestä ja vastuullisuudesta vastaavan johtajan rooli lakkautettiin, ja Aamir Shaukatin konsernivastuut siirtyivät Fiskars-konsernin talousjohtajalle Jussi Siitoselle.



ORGANISAATIOMUUTOKSET

Fiskars-konserni ilmoitti 24.10.2024 suunnitelmistaan eriyttää Fiskars- ja Vita-liiketoiminta-alueensa kahdeksi toiminnallisesti itsenäiseksi tytäryhtiöksi, joilla on omat juridiset rakenteensa vauhdittaakseen niiden erilaisia strategisia kasvumahdollisuuksia ja nopeuttaakseen niiden investointitarpeiden toteuttamista. Eriyttäminen omiin juridisiin rakenteisiin saatiin päätökseen vuoden 2026 ensimmäisellä neljänneksellä.

Fiskars-konserni ilmoitti 5.2.2026, että Vita-liiketoiminta-alue suunnittelee muutoksia parantaakseen taloudellista suorituskykyään ja luodakseen perustaa kannattavalle kasvulle. Suunniteltuihin muutoksiin sisältyy Vita-liiketoiminta-alueen organisaatorakenteen yksinkertaistaminen sekä kapasiteetin ja toimintojen tehostaminen valikoiduissa tuotantolaitoksissa ja jakelukeskuksissa. Suunniteltujen organisaatiomuutosten odotetaan johtavan Vita-liiketoiminta-alueessa noin 310 työtehtävän nettovähennykseen globaalisti ja noin 28 miljoonan euron vuotuisiin kustannussäästöihin. Lähes kolmanneksen säästöistä odotetaan toteutuvan vuoden 2026 toisella puoliskolla ja suurimman osan loppuista säästöistä vuonna 2027. Suunniteltuihin muutoksiin liittyvien kertaluontoisten kustannusten arvioidaan olevan yhteensä noin 9 miljoonaa euroa, ja ne kirjataan vertailukelpoisuuteen vaikuttaviin eriin vuonna 2026.

VUODEN 2026 VARSINAISEN YHTIÖKOKOUKSEN PÄÄTÖKSET

Fiskars Oyj Abp:n varsinainen yhtiökokous pidettiin 11.3.2026 Finlandia-talossa, Kongressisiivessä.

Yhtiökokous vahvisti tilinpäätöksen tilikaudelta 2025 ja myönsi vastuuvapauden hallituksen jäsenille ja toimitusjohtajalle.

Taseen osoittaman voiton käyttäminen ja osingonmaksusta päättäminen

Varsinainen yhtiökokous päätti hallituksen ehdotuksen mukaisesti, että 31.12.2025 päättyneeltä tilikaudelta jaetaan osinkoa 0,84 euroa osakkeelta. Osinko maksetaan neljässä erässä. Ensimmäinen erä 0,21 euroa osakkeelta maksettiin osakkeenomistajalle, joka oli osingonmaksun täsmäytyspäivänä 13.3.2026 merkittynä Euroclear Finland Oy:n pitämään yhtiön osakasluetteloon. Tämä osinkoerä maksettiin 20.3.2026.

Toinen erä 0,21 euroa osakkeelta maksetaan osakkeenomistajalle, joka on osingonmaksun täsmäytyspäivänä merkitty Euroclear Finland Oy:n pitämään osakasluetteloon. Hallitus päättää 2.6.2026 pidettäväksi sovitussa kokouksessaan osingonmaksun toisen erän täsmäytyspäivän sekä osingonmaksupäivän. Alustava osingon täsmäytyspäivä on 4.6.2026 ja osingon maksupäivä viimeistään 11.6.2026.

Kolmas erä 0,21 euroa osakkeelta maksetaan osakkeenomistajalle, joka on osingonmaksun täsmäytyspäivänä merkitty Euroclear Finland Oy:n pitämään osakasluetteloon. Hallitus päättää 9.9.2026 pidettäväksi sovitussa kokouksessaan osingonmaksun kolmannen erän täsmäytyspäivän sekä osingonmaksupäivän. Alustava osingon täsmäytyspäivä on 11.9.2026 ja osingon maksupäivä viimeistään 18.9.2026.

Neljäs erä 0,21 euroa osakkeelta maksetaan osakkeenomistajalle, joka on osingonmaksun täsmäytyspäivänä merkitty Euroclear Finland Oy:n pitämään osakasluetteloon. Hallitus päättää 3.12.2026 pidettäväksi sovitussa kokouksessaan osingonmaksun neljännen erän täsmäytyspäivän sekä osingonmaksupäivän. Alustava osingon täsmäytyspäivä on 7.12.2026 ja osingon maksupäivä viimeistään 14.12.2026.

Hallitus valtuutettiin tarvittaessa päättämään osingon toiselle, kolmannelle ja/tai neljännelle maksuerälle uudet osingonmaksun täsmäytyspäivät ja maksupäivät, mikäli suomalaista arvo-osuusjärjestelmää koskevat säädökset tai säännöt muuttuvat tai muutoin sitä edellyttävät tai osingon maksaminen estyy sovellettavan lain tai säännösten vuoksi.

Toimielinten palkitsemisraportti ja palkitsemispolitiikka

Varsinainen yhtiökokous vahvisti toimielinten palkitsemisraportin ja palkitsemispolitiikan.

Hallituksen valinta ja palkkiot

Yhtiön hallituksen jäsenmääräksi vahvistettiin kahdeksan (8). Hallituksen jäseniksi valittiin uudelleen Paul Ehrnrooth, Louise Fromond, Rolf Ladau, Carl-Martin Lindahl ja Susanne Skippari. Hallituksen uusiksi jäseniksi valittiin Susan Duinhoven, Alexander Ehrnrooth ja Kaarina Ståhlberg. Hallituksen jäsenten toimikausi päättyy vuoden 2027 vasinaiseen yhtiökokoukseen.

Varsinainen yhtiökokous päätti säilyttää hallituksen palkkiot edellisen kauden tasolla. Hallituksen jäsenille maksetaan vuosipalkkaa 70 000 euroa, hallituksen varapuheenjohtajalle 105 000 euroa ja hallituksen puheenjohtajalle 140 000 euroa.

Tämän lisäksi hallituksen ja hallituksen muiden valiokuntien kuin tarkastusvaliokunnan kokouksista maksetaan kokouspalkkio, joka on 750 euroa kokoukselta, johon osallistuminen edellyttää matkustamista enintään yhdessä (1) maassa ja 2 000 euroa kokoukselta, johon osallistuminen edellyttää kansainvälistä matkustamista. Hallituksen ja valiokuntien puheenjohtajille maksetaan kokouspalkkio, joka on 1 500 euroa kokoukselta, johon osallistuminen edellyttää matkustamista enintään yhdessä (1) maassa ja 2 000 euroa kokoukselta, johon osallistuminen edellyttää kansainvälistä matkustamista.

Hallituksen tarkastusvaliokunnan kokouksista maksetaan kokouspalkkio, joka on 1 000 euroa



kokoukselta, johon osallistuminen edellyttää matkustamista enintään yhdessä (1) maassa ja 2 250 euroa kokoukselta, johon osallistuminen edellyttää kansainvälistä matkustamista. Tarkastusvaliokunnan puheenjohtajalle maksetaan 2 500 euroa kokoukselta.

Per capsulam tai puhelinyhteyksien välityksellä pidettävistä hallituksen/valiokuntien kokouksista päätettiin maksaa kokouspalkkio, joka hallituksen ja kyseisten valiokuntien puheenjohtajien osalta ei eroa heille muutoin maksettavista palkkioista, mutta joka on 750 euroa/kokous hallituksen/valiokuntien jäsenille.

Hallituksen jäsenille korvataan lisäksi matka- ja muut kulut, jotka ovat syntyneet heidän hoitaessaan yhtiön asioita.

Tilintarkastajan ja kestävyysraportoinnin varmentajan valinta ja palkkio

Tilintarkastajaksi valittiin uudelleen tilintarkastusyhteisö Ernst & Young Oy toimikaudeksi, joka päättyy vuoden 2027 varsinaisen yhtiökokouksen päättyessä. Ernst & Young Oy on ilmoittanut, että KHT Toni Halonen jatkaa päävastuullisena tilintarkastajana. Tilintarkastajalle päätettiin maksaa palkkio hallituksen hyväksymän kohtuullisen laskun mukaan.

Lisäksi kestävyysraportoinnin varmentajaksi valittiin uudelleen kestävyystarkastusyhteisö Ernst & Young Oy toimikaudeksi, joka päättyy vuoden 2027 varsinaisen yhtiökokouksen päättyessä. Ernst & Young Oy on ilmoittanut, että KHT Toni Halonen jatkaa päävastuullisena kestävyysraportointitarkastajana. Kestävyysraportoinnin varmentajalle päätettiin maksaa palkkio hallituksen hyväksymän kohtuullisen laskun mukaan.

Hallituksen valtuutukset

Hallituksen valtuuttaminen päättämään omien osakkeiden hankkimisesta ja/tai pantiksi ottamisesta

Varsinainen yhtiökokous päätti valtuuttaa hallituksen päättämään omien osakkeiden hankkimisesta ja/tai pantiksi ottamisesta. Valtuutuksen nojalla hankittavien ja/tai pantiksi otettavien omien osakkeiden lukumäärä on yhteensä enintään 8 000 000 osaketta. Omia osakkeita voidaan hankkia yhdessä tai useammassa erässä, yhtiön vapaata omaa pääomaa käyttäen.

Omia osakkeita voidaan hankkia Nasdaq Helsinki Oy:n järjestämässä julkisessa kaupankäynnissä muodostuneeseen hankintahetken markkinahintaan. Yhtiön omia osakkeita voidaan hankkia yhtiön pääomarakenteen kehittämiseksi, käytettäväksi vastikkeena yrityskaupoissa tai teollisissa järjestelyissä sekä osana yhtiön kannustinjärjestelmää sekä muutoin edelleen luovutettavaksi, yhtiöllä pidettäväksi tai mitätöitäväksi.

Hallitus päättää kaikista muista omien osakkeiden hankkimiseen ja/tai pantiksi ottamiseen liittyvistä ehdoista. Yhtiön omia osakkeita voidaan valtuutuksen

nojalla hankkia muuten kuin osakkeenomistajien omistamien osakkeiden suhteessa (suunnattu hankkiminen).

Valtuutus on voimassa 30.6.2027 asti ja se päättää varsinaisen yhtiökokouksen 12.3.2025 hallitukselle antaman valtuutuksen päättää omien osakkeiden hankkimisesta.

Hallituksen valtuuttaminen päättämään osakeannista

Varsinainen yhtiökokous päätti valtuuttaa hallituksen päättämään osakkeiden antamisesta yhdessä tai useammassa erässä. Valtuutuksen perusteella annettavien osakkeiden enimmäismäärä on 8 000 000 kappaletta. Valtuutus kattaa uusien osakkeiden antamisen ja yhtiön hallussa olevien, omien osakkeiden, joko maksua vastaan tai maksutta.

Yhtiön osakkeita voidaan luovuttaa esimerkiksi vastikkeena yrityskaupoissa tai teollisissa järjestelyissä tai käytettäväksi yhtiön pääomarakenteen kehittämiseksi tai osana yhtiön kannustinjärjestelmiä.

Hallitus päättää kaikista muista omien osakkeiden luovuttamiseen liittyvistä ehdoista. Yhtiön osakkeiden luovuttaminen voi tapahtua myös poikkeamalla osakkeenomistajien etuoikeudesta yhtiön osakkeisiin (suunnattu osakeanti).

Valtuutus on voimassa 30.6.2027 asti ja se päättää varsinaisen yhtiökokouksen 12.3.2025 hallitukselle antaman omien osakkeiden luovuttamista koskevan valtuutuksen.

HALLITUKSEN JÄRJESTÄYTYMISKOKOUS JA VALIOKUNNAT

Hallitus on yhtiökokouksen jälkeisessä järjestäytymiskokouksessaan valinnut hallituksen puheenjohtajaksi Paul Ehrnroothin ja varapuheenjohtajaksi Alexander Ehrnroothin. Hallitus päätti perustaa nimitysvaliokunnan ja valita Paul Ehrnroothin valiokunnan puheenjohtajaksi sekä Alexander Ehrnroothin ja Louise Fromondin valiokunnan jäseniksi. Sen lisäksi hallitus perusti tarkastusvaliokunnan ja valitsi sen puheenjohtajaksi Kaarina Ståhlbergin ja jäseniksi Alexander Ehrnroothin ja Louise Fromondin sekä henkilöstö- ja palkitsemisvaliokunnan, jonka puheenjohtajaksi valittiin Paul Ehrnrooth ja jäseniksi Carl-Martin Lindahl, Rolf Ladau ja Susanne Skippari.

OSAKKEET JA OSAKKEENOMISTAJAT

Osakepääoma ja osakkeet

Fiskars Oyj Abp:llä on yksi osakesarja (FSKRS). Jokaisella osakkeella on yksi ääni ja yhtäläiset oikeudet. Osakkeiden kokonaismäärä on 81 000 000. Fiskars Oyj Abp:n omistuksessa oli maaliskuun 2026 lopussa 367 470 omaa osaketta. Osakepääoma pysyi entisellään 77 510 200 eurossa.



Markkina-arvo ja kaupankäynti

Fiskars Oyj Abp:n osakkeilla käydään kauppaa Nasdaq Helsingin Large Cap -segmentissä.

Kaupankäynti Nasdaq Helsingissä

	1-3/2026	1-3/2025	1-12/2025
Kaupankäyntimäärä, osaketta	1 549 366	816 222	4 220 360
Osakevaihto, euroa	19 542 237	12 364 428	58 373 128
Korkein kurssi, euroa	13,34	16,40	16,40
Alhaisin kurssi, euroa	11,90	14,40	12,02
Päätöskurssi, euroa	12,14	14,64	12,68
Osakkeen vaihdolla painotettu keskimurssi, euroa	12,61	15,15	13,82

Fiskars Oyj Abp:n osakkeilla käydään kauppaa myös vaihtoehtoisilla markkinapaikoilla. Vuoden 2026 tammi-maaliskuussa osakkeita vaihdettiin Nasdaq Helsingissä ja vaihtoehtoisilla markkinapaikoilla 2,4 miljoonaa kappaletta (1,0), mikä on 3,0 % (1,3 %) osakkeiden kokonaismäärästä.

Vuosineljänneksen lopussa Fiskars Oyj Abp:n markkina-arvo oli 978,9 milj. euroa (1 183,2). Osakkeenomistajia oli vuosineljänneksen lopussa yhteensä 33,254 (32,619).

Liputusilmoitukset

Fiskars-konsernille ei vuosineljänneksen aikana ilmoitettu merkittävistä muutoksista sen suurimpien osakkeenomistajien omistuksissa.

OSAKEPERUSTEISET JÄRJESTELMÄT

Osakeperusteisten järjestelmien tavoitteena on tukea yhtiön strategian toteuttamista ja edistää kannattavaa kasvua sekä kasvattaa yhtiön arvoa yhdenmukaistamalla työntekijöiden ja osakkeenomistajien tavoitteet. Lisäksi tavoitteena on vahvistaa sitoutumista yhtiöön kilpailukykyisellä kannustinohjelmalla.

Pitkän aikavälin osakepalkkiojärjestelmät

Hallitus päätti 10.12.2020 uusista pitkän aikavälin osakeperusteisista kannustinjärjestelmistä, suoriteperusteisesta osakepalkkiojärjestelmästä ja ehdollisesta osakepalkkiojärjestelmästä Fiskars-konsernin johtoryhmälle ja muille keskeisille työntekijöille. Suoriteperusteisessa osakepalkkiojärjestelmässä on ansaintakriteerit ja tavoitteet, ja ehdollista osakepalkkiojärjestelmää käytetään sitouttamisen työkaluna. Järjestelmät koostuvat vuosittain alkavista osakeohjelmista, joista jokaisessa on kolmen vuoden ansaintajakso tai sitouttamisjakso. Hallitus päättää kunkin ohjelman alkamisesta erikseen.

Raportointikauden aikana Fiskars Oyj Abp:n hallitus hyväksyi uusien, vuosia 2026–2028 koskevien jaksojen käynnistämisen osakeperusteisissa pitkän aikavälin kannustinjärjestelmissä.

Hallitus päätti uudesta palkitsemisen mallista, joka yhdistää suoriteperusteisen ja ehdollisen osakepalkkio-ohjelman ("Pitkän aikavälin osakepalkkiojärjestelmä"). Muutos tehtiin tasapainottamaan sitouttamista ja suoritusvaatimuksia sekä avainhenkilöiden ja yhtiön osakkeenomistajien tavoitteiden yhtenäistämiseksi. Ansaintajaksolla 2026–2028 pitkän aikavälin kannustinjärjestelmään kuuluu enintään 70 avainhenkilöä. Suoriteperusteisen osakepalkkiojärjestelmän tavoitteet liittyvät yhtiön osakkeen kokonaistuottoon, konsernin kumulatiiviseen vertailukelpoiseen liikevoittoon (EBIT) ja kiertotalouden edistämiseen yhtiön tarjoomassa. Ehdollisen 2026–2028 osakepalkkio-ohjelman uutena elementtinä on jaksotetut palkkiot, jotka maksetaan kolmena yhtä suurena vuosittaisena eränä. Johtavammassa asemassa olevien henkilöiden pitkän aikavälin osakepalkkiojärjestelmä painottuu suoriteperusteiseen osakepalkkio-ohjelmaan.

Fiskars-konsernilla on lisäksi erillinen ehdollinen osakepalkkiojärjestelmä, jota käytetään sitouttamistyökaluna. Sitouttamisjaksolla 2026–2028 kannustinjärjestelmään kuuluu enintään 30 avainhenkilöä. Siinä on kolme vuoden pituista ansaintajaksoa ja osakepalkkio maksetaan kolmena yhtä suurena vuosittaisena eränä.

Raportointikauden aikana hallitus päätti myös suunnatuista maksuttomista osakeanneista suoriteperusteisen ja ehdollisen osakepalkkiojärjestelmän perusteella vuosien 2023–2025 ohjelmakausien osakepalkkioiden maksamiseksi. Ehdolliseen osakepalkkiojärjestelmään liittyvässä osakeannissa annettiin vastikkeetta 8 472 yhtiön hallussa olevaa omaa osaketta ohjelmaan osallistuneille avainhenkilöille. Suoriteperusteiseen osakepalkkiojärjestelmään liittyvässä osakeannissa annettiin vastikkeetta 1 913 yhtiön hallussa olevaa omaa osaketta ohjelmaan osallistuneille avainhenkilöille.

Lisätietoa osakeperusteisten kannustinjärjestelmien käynnissä olevista kausista sekä järjestelmien keskeisistä ehdoista on julkaistu pörssitiedotteissa 10.12.2020, 4.2.2022, 7.2.2023, 8.2.2024, 6.2.2025, 1.4.2025 ja 5.2.2026.

Johdon omistusohjelma

Fiskars-konserni ilmoitti 7.2.2023, että hallitus oli päättänyt vuoden 2023 omistusohjelmasta, joka on suunnattu yhtiön toimitusjohtajalle, konsernin johtoryhmälle ja tietyille hallituksen päättämille avainhenkilöille. Ohjelmassa kohderyhmällä on mahdollisuus saada ilmaisia lisäosakkeita sijoittamalla henkilökohtaisesti Fiskars Oyj Abp:n osakkeisiin.



Ohjelman palkkiot maksetaan kolmen vuoden sitouttamisjakson päättymisen jälkeen vuonna 2026.

Vuonna 2023 yhteensä enintään 190 000 yhtiön hallussa olevaa osaketta tarjottiin osakkeenomistajien merkintäetuoikeudesta poiketen suunnatussa maksullisessa osakeannissa ohjelman kohderyhmän merkittävaksi. Yhtiöllä oli painava taloudellinen syy poiketa osakkeenomistajien merkintäetuoikeudesta, sillä osakeannin tarkoituksena oli kannustaa kohderyhmää hankkimaan ja omistamaan yhtiön osakkeita osana ohjelmaa. Tässä ensimmäisessä suunnatussa osakeannissa merkittiin yhteensä 156 401 omaa osaketta kahdentoista työntekijän toimesta. Merkintähinta oli yhteensä 2 590 000,56 euroa. Osana ohjelmaa hallitus päätti tarjota osarahoitusta yhtiön osakkeiden merkintää varten myöntämällä markkinaehtoisia korollisia lainoja ohjelman uusille osallistujille. Yhtiön myöntämän rahoituksen yhteenlaskettu määrä oli 1 206 274,00 euroa.

Hallitus päätti 8.2.2024 tarjota ohjelmaa muutamalle uudelle osallistujalle. Ohjelman palkkiot maksetaan myös uusille osallistujille sitouttamisjakson päättymisen jälkeen vuonna 2026. Yhteensä enintään 25 786 yhtiön hallussa olevaa osaketta tarjottiin osakkeenomistajien merkintäetuoikeudesta poiketen Fiskarsin omistusohjelman 2023 uusien osallistujien merkittävaksi suunnatussa maksullisessa osakeannissa. Yhteensä 12 894 yhtiön hallussa olevaa osaketta merkittiin neljän työntekijän toimesta ja merkintähinta oli yhteensä 225 000,30 euroa. Hallitus päätti tarjota osarahoitusta yhtiön osakkeiden merkintää varten myöntämällä markkinaehtoisia korollisia lainoja ohjelman uusille osallistujille. Yhtiön myöntämän rahoituksen yhteenlaskettu määrä 151 055 euroa.

Lisätietoa omistusohjelmasta on julkaistu pörssitiedotteissa 7.2.2023, 10.3.2023, 8.2.2024 ja 28.2.2024.

MyFiskars-osakesäästöohjelma henkilöstölle

Fiskars-konserni ilmoitti 15.3.2023, että hallitus oli päättänyt perustaa MyFiskars-osakesäästöohjelman konsernin työntekijöille. MyFiskarsin tarkoituksena on rohkaista työntekijöitä hankkimaan ja omistamaan Fiskars Oyj Abp:n osakkeita, minkä on tarkoitus luoda omistajuuden kulttuuria sekä vahvistaa työntekijöiden pitkäaikaista sitoutumista konserniin.

MyFiskars koostuu vuosittain alkavista ohjelmakausista, joissa kussakin on 12 kuukauden säästöjakso ja sitä seuraava omistusjakso. Työntekijöille tarjotaan mahdollisuutta säästää vapaaehtoisesti osuus kuukausipalkastaan ja sijoittaa nämä säästöt Fiskars Oyj Abp:n osakkeisiin. Säästöillä hankitaan Fiskars Oyj Abp:n osakkeita ohjelmaan osallistuville työntekijöille neljännesvuosittain yhtiön osavuositiksausten julkistamispäivien jälkeen.

Fiskars-konserni antaa ohjelmaan osallistuville työntekijöille palkkioksi sitoutumisesta yhden ilmaisen

lisäosakkeen (brutto) kahta säästöillä hankittua säästöosaketta kohden. Palkkio-osakkeiden saaminen edellyttää työsuhteen jatkumista ja hankittujen säästöosakkeiden pitämistä omistuksessa omistusjakson päättymiseen asti.

Vuoden 2026 ensimmäisen vuosineljänneksen aikana oli käynnissä kolme MyFiskarsin ohjelmakautta.

LYHYEN AIKAVÄLIN RISKIT JA LIIKETOIMINNAN EPÄVARMUUSTEKIJÄT

Fiskars-konsernin liiketoimintaan, liikevaihtoon ja tulokseen voivat vaikuttaa useat sisäiset ja ulkoiset epävarmuustekijät. Fiskars-konserni on selostanut liiketoiminnan riskejä ja riskienhallintaa laajemmin vuosikertomuksessaan sekä internetsivuillaan osoitteessa <http://www.fiskarsgroup.com/fi/sijoittajat>. Nämä riskit pätevät yhä. Merkittävimmät päivitykset riskeihin ja liiketoiminnan epävarmuustekijöihin liittyvät uusiin tuotteisiin ja uusien tuotteiden kehitysprosessiin.

Toimintaympäristön odotetaan pysyvän epävarmana vuonna 2026 ja vaikuttavan konsernin tuotteiden kysyntään. Geopoliittiset riskit monilla maantieteellisillä alueilla voivat lisätä makrotalouden epävarmuutta, vaikuttaa kysyntään ja toimitusketjuihin sekä kiihdyttää inflaatiota. Mikäli haastavat markkinaolosuhteet huononevat entisestään, sillä voi olla nyt odotettua suurempi vaikutus liikevaihtoon ja taloudelliseen tulokseen.

Pitkittyneen heikon kysynnän seurauksena kasvaneet varastot ovat edelleen korkealla tasolla, erityisesti Vita-liiketoiminta-alueella. Liiketoiminta-alue jatkaa tuotannon vähentämistä varastojen pienentämiseksi, mikä vaikuttaa negatiivisesti kannattavuuteen toimitusketjun varianssin kautta. Jos nykyiset toimenpiteet varastotilanteen ratkaisemiseksi osoittautuvat riittämättömiksi ja tarvitaan lisätoimia, tai jos nämä toimenpiteet ovat tarpeen pidempään kuin on ennakoitu, ne voivat vaikuttaa kannattavuuteen odotettua negatiivisemmin.

Yhdysvaltoihin tuotavat tavarat ovat nopeasti muuttuvan tullijärjestelmän piirissä. Tullien soveltamisala ja taso sekä mahdolliset vaihtoehtoiset tullitoimenpiteet ovat edelleen epävarmoja, ja tilanne kehittyy jatkuvasti. Fiskars-konserni seuraa kehitystä tiiviisti ja ryhtyy tarvittaviin asianmukaisiin toimenpiteisiin. Yhdysvaltojen myynnin merkittävän osuuden vuoksi, erityisesti Fiskars-liiketoiminta-alueessa, tullit saattavat vaikuttaa epäedullisesti Fiskars-konsernin liikevaihtoon ja kannattavuuteen. Vaikutukset voivat realisoitua sekä suoraan tuontikustannusten kautta että epäsuorasti inflaation kiihtymisen ja kuluttajaluottamuksen heikkenemisen seurauksena yhtiön toteuttamista lieventävistä toimenpiteistä huolimatta.

Fiskars-konserni on altis myös Yhdysvaltain dollarin



heilahteluille. Vaikka Yhdysvaltain dollarin heikentyminen hyödyttää yhtiötä valuuttatransaktioissa sen netto-ostoposition vuoksi, heikentymisellä on kuitenkin negatiivinen vaikutus translaatoriskin kautta.

Fiskars-konsernin tuotteiden kysyntään eri kategorioissa voivat vaikuttaa sekä kausivaihtelut että sääolosuhteet.

Fiskars-liiketoiminta-alueelle vuoden alkupuolisko on tärkeä puutarhakategoriassa. Sääolosuhteet voivat vaikuttaa merkittävästi puutarhatyökalujen kysyntään. Epäsuotuisa sää eli kylmä ja sateinen kevät voi heikentää näiden tuotteiden myyntiä, kun taas suotuisat olosuhteet voivat lisätä sitä. Koulunaloitussesonki toisella ja kolmannella vuosineljänneksellä on myös tärkeä Fiskars-liiketoiminta-alueelle saksikategoriassa.

Vita-liiketoiminta-alueelle toinen vuosipuolisko, erityisesti neljäs vuosineljännes, on tärkein juhlikesongin vuoksi.

Haasteet liittyen tuotteiden saatavuuteen, kysyntään, tuotantoon tai logistiikkaan tärkeiden sesonkien aikana saattavat vaikuttaa merkittävästi koko tilikauden liikevaihtoon ja tulokseen.

Fiskars-konserni kehittää tuotteitaan tunnistettujen kuluttaja-, asiakas-, sääntely- ja markkinavaatimusten pohjalta uusien tuotteiden kehitysprosessinsa kautta. Kun konserni kehittää yhä enemmän uusia tuotteita, mukaan lukien uusia teknologioita ja tuoteryhmiä edustavia tuotteita, näiden lanseeraamiseen liittyy luontaisesti riskejä. Näihin kuuluvat muun muassa markkinoiden vastaanottoon, toteutuksen onnistumiseen ja tuotteen elinkaaren aikaiseen suorituskykyyn liittyvät riskit. Näitä riskejä hallitaan muun muassa varhaisvaiheen kuluttajatestauksella, asiakasosallistamisella sekä kehitysprosessin aikaisella iteratiivisella tuotevalidoinnilla. Lisäksi määritellyt laatu-, vaatimustenmukaisuus- ja tuoteturvallisuusvaatimukset, laaja testaus sekä hyväksyntävaiheet varmistavat, että tuotteet täyttävät sovellettavat turvallisuus- ja laatuvaatimukset ennen markkinoille tuomista.

Fiskars-konserni on yhä riippuvaisempi keskitetyistä IT-järjestelmistä ja -toimittajista, jotka säilyttävät ja käsittelevät kriittisiä liiketoimintatietoja. Fiskars-konserniin tai sen toimittajiin kohdistuvat rikkomukset voivat aiheuttaa häiriöitä konsernin toimintaan joko alueellisella tai globaalilla tasolla. Tällainen häiriö voi vaikuttaa konsernin liikevaihtoon ja tulokseen.

Fiskars-konserni on osallisena joukossa oikeustoimia, vaateita ja muita käsittelyjä, joiden lopullista tulosta ei niiden luonteen vuoksi voida ennustaa. Tällä hetkellä tiedossa olevat seikat huomioon ottaen oikeustoimien lopputulosten ei odoteta vaikuttavan merkittävästi konsernin liiketoimintaan, taloudelliseen asemaan tai vuoden 2026 tulosohjaukseen. On mahdollista, että myöhemmin saataville tulevien tietojen perusteella tilannetta on arvioitava uudelleen. Erityisesti

Fiskars-konsernin vahvat ja tunnetut brändit ovat immateriaalioikeuksien loukkausten kohteena ja tästä syystä puolustustoimet ovat osa tavanomaista liiketoimintaa. Fiskars-konserni katsoo, että investoinnit täytäntöönpanotoimiin ovat välttämättömiä ainutlaatuisen designin, innovaatioiden ja vahvojen brändien luoman kilpailuedun suojelemiseksi ja ylläpitämiseksi.



RAPORTOINTIKAUDEN AIKANA JULKAISTUT PÖRSSITIEDOTTEET

Päivämäärä	Tiedote
21.1.2026	Hallituksen nimitysvaliokunnan ehdotukset Fiskars Oyj Abp:n vuoden 2026 yhtiökokoukselle
5.2.2026	Sisäpiiritieto: Fiskars-konsernin Vita-liiketoiminta-alue suunnittelee muutoksia parantaakseen taloudellista suorituskykyä sekä luodakseen perustaa kannattavalle kasvulle
5.2.2026	Muutos Fiskars-konsernin johtoryhmässä
5.2.2026	Fiskars Oyj Abp:n tilinpäätöstiedote 2025: Rahavirtaan keskittyminen tuotti tuloksia, vertailukelpoinen EBIT laski varastotoimien vaikutuksesta
5.2.2026	KUTSU FISKARS OYJ ABP:N VARSINAISEEN YHTIÖKOKOUKSEEN
5.2.2026	Fiskars Oyj Abp:n suunnattu maksuton osakeanti ehdollisen osakepalkkiojärjestelmän perusteella
5.2.2026	Uudet kaudet alkavat Fiskars-konsernin osakeperusteisissa pitkän aikavälin kannustinjärjestelmissä
9.2.2026	Fiskars Oyj Abp – Ilmoitus johdon liiketoimista – Hahn
16.2.2026	Fiskars Oyj Abp:n vuosikertomus vuodelta 2025 on julkaistu
11.3.2026	Fiskars Oyj Abp:n suunnattu maksuton osakeanti suoriteperusteinen osakepalkkiojärjestelmän perusteella
11.3.2026	FISKARS OYJ ABP:N VARSINAISEN YHTIÖKOKOUKSEN 2026 PÄÄTÖKSET
12.3.2026	Fiskars Oyj Abp:n omien osakkeiden luovutus
12.3.2026	Fiskars Oyj Abp – Ilmoitus johdon liiketoimista – Siitonen



TULOSOHJEISTUS VUODELLE 2026 (ENNALLAAN)

Fiskars Oyj Abp odottaa vertailukelpoisen EBITin parantuvan vuoden 2025 tasosta (2025: 76,4 milj. eur).

TULOSOHJEISTUKSEN TAUSTAOLETUKSET

Epävarmuuksien maailmantaloudessa ja geopoliittisessa toimintaympäristössä odotetaan jatkuvan ja vaikuttavan Fiskars-konsernin tuotteiden kysyntään vuonna 2026. Näkyvyys markkinoilla on rajallinen.

Fiskars-liiketoiminta-alueen kehityksen odotetaan jatkuvan vakaana sen tyyppillisen ensimmäiselle vuosipuoliskolle painottuvan kausiluonteisuuden mukaisesti. Konsernin vertailukelpoisen EBITin odotetaan paranevan pääasiassa Vita-liiketoiminta-alueen vetämänä, vaikka sen jatkuvat toimet kohonneiden varastojen alentamiseksi aiheuttavat edelleen jonkin verran negatiivista vaikutusta. Fiskars-konserni on ilmoittanut suunnitelluista muutoksista, joiden odotetaan parantavan Vitin taloudellista suorituskykyä ja tuovan säästöjä, jotka tukevat konsernin vertailukelpoisen EBITin paranemista vuoden 2026 toisesta vuosipuoliskosta lähtien.

Espoossa 22.4.2026

FISKARS OYJ ABP
Hallitus



Konsernin tuloslaskelma

Milj. euroa	1-3 2026	1-3 2025	Muutos	2025
Liikevaihto	282,9	291,9	-3,1 %	1 140,2
Hankinnan ja valmistuksen kulut	-153,0	-153,7	0,5 %	-605,1
Bruttokate	129,8	138,1	-6,0 %	535,1
Liiketoiminnan muut tuotot	3,7	3,9	-6,4 %	20,9
Myyntin ja markkinoinnin kulut	-75,9	-79,4	4,4 %	-333,2
Hallinnon kulut	-30,0	-34,5	12,8 %	-127,1
Tutkimus- ja kehittämismenot	-6,1	-5,5	-10,3 %	-22,9
Liiketoiminnan muut kulut	-1,9	-27,2	93,1 %	-34,8
EBIT*	19,6	-4,6		38,1
Biologisten hyödykkeiden käyvän arvon muutos	-0,3	0,7		4,5
Rahoitustuotot ja -kulut	-8,2	-12,2	33,1 %	-30,0
Tulos ennen veroja	11,1	-16,1		12,5
Tuloverot	-2,5	3,0		-2,9
Tilikauden tulos	8,6	-13,1		9,6
Jakautuminen:				
Emoyhtiön osakkeenomistajat	8,5	-13,2		9,3
Määräysvallattomat omistajat	0,1	0,1		0,2
Emoyhtiön osakkeenomistajille kuuluva tulos per osake, euroa (laimentamaton)	0,11	-0,16		0,12
Emoyhtiön osakkeenomistajille kuuluva tulos per osake, euroa (laimennettu)	0,11	-0,16		0,12
* Vertailukelpoinen EBIT (eritelty liitetiedoissa)	25,0	26,8	-6,6 %	76,4

Konsernin laaja tuloslaskelma

Milj. euroa	1-3 2026	1-3 2025	2025
Tilikauden tulos	8,6	-13,1	9,6
Tilikauden muut laajan tuloksen erät			
Saatetaan myöhemmin siirtää tulosvaikutteisiksi			
Muuntoerot	2,0	-6,7	-22,1
Rahavirran suojaukset	0,3	0,1	0,8
Ei siirretä tulosvaikutteisiksi			
Etuuspohjaisten eläkejärjestelyjen vakuutusmatemaattiset voitot (tappiot) verojen jälkeen	1,0	0,0	0,6
Tilikauden muut laajan tuloksen erät verojen jälkeen yhteensä	3,3	-6,6	-20,8
Tilikauden laaja tulos yhteensä	11,9	-19,7	-11,2
Jakautuminen:			
Emoyhtiön osakkeenomistajat	11,9	-19,6	-11,2
Määräysvallattomat omistajat	0,0	-0,1	0,0
Tilikauden laaja tulos yhteensä	11,9	-19,7	-11,2



Konsernin tase

Milj. euroa	31.3. 2026	31.3. 2025	Muutos	2025
VARAT				
Pitkäaikaiset varat				
Liikearvo	219,4	224,0	-2,0 %	218,1
Muut aineettomat hyödykkeet	338,4	349,6	-3,2 %	339,2
Aineelliset hyödykkeet	162,8	162,8	0,0 %	165,9
Käyttöoikeusomaisuuserät	115,9	144,8	-19,9 %	115,6
Biologiset hyödykkeet	62,0	58,6	5,8 %	62,3
Sijoituskiinteistöt	8,8	9,1	-3,4 %	9,0
Käypään arvoon tulosvaikutteisesti kirjattavat rahoitusvarat	25,2	28,0	-9,9 %	25,1
Muut sijoitukset	3,5	3,5	0,1 %	3,5
Laskennalliset verosaamiset	61,5	47,3	29,9 %	53,1
Muut pitkäaikaiset varat	10,8	13,3	-18,9 %	10,9
Pitkäaikaiset varat yhteensä	1 008,3	1 041,0	-3,1 %	1 002,7
Lyhytaikaiset varat				
Vaihto-omaisuus	326,0	337,2	-3,3 %	322,9
Myyntisaamiset	197,4	196,6	0,5 %	178,3
Muut saamiset	43,4	41,2	5,3 %	52,7
Tuloverosaamiset	2,9	12,4	-76,7 %	2,8
Korolliset saamiset	0,1	0,1	-5,0 %	0,1
Rahavarat	85,8	43,4	97,8 %	82,6
Lyhytaikaiset varat yhteensä	655,6	630,8	3,9 %	639,5
Varat yhteensä	1 663,9	1 671,8	-0,5 %	1 642,1
OMA PÄÄOMA JA VELAT				
Oma pääoma				
Emoyhtiön osakkeenomistajille kuuluva oma pääoma	653,8	705,7	-7,4 %	710,4
Määräysvallattomille omistajille kuuluva oma pääoma	4,3	4,3	1,2 %	4,3
Oma pääoma yhteensä	658,2	710,0	-7,3 %	714,7
Pitkäaikaiset velat				
Korolliset velat	330,0	330,9	-0,3 %	330,6
Vuokrasopimusvelat	89,0	120,1	-25,9 %	88,3
Laskennalliset verovelat	47,3	39,1	20,8 %	40,9
Etuuspohjaiset eläkeveloitteet	12,2	12,1	0,6 %	11,7
Varaukset	3,2	3,3	-5,1 %	3,2
Muut pitkäaikaiset velat	3,3	3,6	-8,2 %	3,5
Pitkäaikaiset velat yhteensä	484,9	509,2	-4,8 %	478,1
Lyhytaikaiset velat				
Korolliset velat	176,5	121,4	45,4 %	139,5
Vuokrasopimusvelat	36,1	34,3	5,3 %	37,5
Ostovelat	75,1	91,6	-18,0 %	84,1
Muut velat	220,8	195,5	12,9 %	179,4
Tuloverovelat	9,9	6,5	51,3 %	7,1
Varaukset	2,5	3,3	-25,5 %	1,8
Lyhytaikaiset velat yhteensä	520,8	452,7	15,1 %	449,4
Oma pääoma ja velat yhteensä	1 663,9	1 671,8	-0,5 %	1 642,1



Konsernin rahavirtalaskelma

Milj. euroa	1-3 2026	1-3 2025	2025
Liiketoiminnan rahavirta			
Tulos ennen veroja	11,1	-16,1	12,5
Oikaisut			
Poistot ja arvonalentumiset	20,0	18,9	84,1
Pitkäaikaisten varojen myynnistä ja romutuksesta syntyneet voitot ja tappiot	-0,2	26,1	26,6
Muut rahoituserät	8,2	12,2	30,1
Biologisten hyödykkeiden käyvän arvon muutos	0,3	-0,7	-4,5
Varausten muutos ja muut liiketoimet, joihin ei liity maksutapahtumaa	5,3	-3,5	-4,4
Rahavirta ennen käyttö pääoman muutosta	44,6	36,9	144,5
Käyttöpääoman muutos			
Lyhytaikaisten korottomien saamisten muutos	-8,5	3,8	4,7
Vaihto-omaisuuden muutos	-2,7	-11,2	-11,2
Lyhytaikaisten korottomien velkojen muutos	-25,9	-31,6	-9,7
Liiketoiminnan rahavirta ennen rahoituseriä ja veroja	7,5	-2,1	128,2
Saadut rahoitustuotot	0,3	1,8	7,7
Maksetut rahoituskulut	-3,6	-2,9	-26,6
Maksetut verot	-1,4	-6,6	-8,5
Liiketoiminnan rahavirta (A)	2,8	-9,8	100,8
Investointien rahavirta			
Investoinnit käyttöomaisuushyödykkeisiin	-5,2	-8,7	-43,5
Käyttöomaisuushyödykkeiden luovutusvoitot ja -tappiot	0,3	0,4	0,7
Muut saadut osingot	-	-	0,2
Muu investointien rahavirta	0,0	-0,1	0,8
Investointien rahavirta (B)	-4,8	-8,4	-41,8
Rahoituksen rahavirta			
Omien osakkeiden hankinta	-	-0,8	-3,6
Lyhytaikaisten saamisten muutos	-0,0	-0,1	-0,1
Pitkäaikaisten lainojen nostot	-	-	-
Pitkäaikaisten lainojen takaisinmaksut	-	0,0	0,0
Lyhytaikaisten lainojen muutos	34,5	45,4	73,9
Vuokrasopimusvelkojen maksut	-12,3	-10,4	-40,8
Muiden rahoituserien rahavirta	-0,3	0,4	1,3
Maksetut osingot	-16,9	-33,9	-67,9
Rahoituksen rahavirta (C)	4,9	0,7	-37,1
Rahavarojen muutos (A+B+C)	2,9	-17,5	21,9
Rahavarat kauden alussa	82,6	60,8	60,8
Kurssimuutosten vaikutus	0,3	0,0	-0,1
Rahavarat kauden lopussa	85,8	43,4	82,6

Lyhennetty konsernin oman pääoman muutoslaskelma

Milj. euroa	Emoyhtiön osakkeenomistajille kuuluva oma pääoma					Määräys- vallattom. omistajien osuus	Yhteensä
	Osake- pääoma	Omat osakkeet	Muunto- erot	Käyvän arvon rahasto	Kert. voitto- varat		
Alkava saldo 1.1.2025	77,5	-2,1	19,0	-1,3	699,0	4,3	796,5
Tilikauden laaja tulos yhteensä			-6,5	0,1	-13,2	-0,1	-19,7
Omien osakkeiden hankinta ja luovutukset		-0,8			0,8		0,0
Osakeperusteiset maksut		0,2			0,6		0,8
Osingot					-67,9		-67,9
Muut muutokset					0,2		0,2
31.3.2025	77,5	-2,7	12,5	-1,2	619,6	4,3	710,0
Alkava saldo 1.1.2026	77,5	-5,4	-2,9	-0,5	641,8	4,3	714,7
Tilikauden laaja tulos yhteensä			2,1	0,3	9,5	0,0	11,9
Omien osakkeiden hankinta ja luovutukset		0,0					0,0
Osakeperusteiset maksut		0,2			-0,8		-0,7
Osingot					-67,7	0,0	-67,7
31.3.2026	77,5	-5,3	-0,9	-0,3	582,7	4,3	658,2



Osavuositarkastuksen liitetiedot

LAADINTAPERIAATTEET

Tämä tilintarkastamaton osavuositarkastus on laadittu IAS 34 Osavuositarkastukset -standardin mukaisesti noudattaen samoja laadintaperiaatteita ja laskentamenetelmiä kuin edellisessä tilinpäätöksessä.

Esitetyt luvut ovat pyöristettyjä, ja sen vuoksi yksittäisten erien summa saattaa erota esitetystä kokonaissummasta.



Raportointisegmentit

Milj. euroa	1-3 2026	1-3 2025	Muutos	2025
Liikevaihto				
Vita	127,7	127,1	0,5 %	612,6
Fiskars	154,0	163,5	-5,8 %	522,0
Muut	1,1	1,2		5,6
Konserni yhteensä	282,9	291,9	-3,1 %	1 140,2
EBIT				
Vita	-5,1	-26,3	80,6 %	-8,0
Fiskars	30,3	26,9	12,5 %	60,8
Muut	-5,6	-5,2		-14,7
Konserni yhteensä	19,6	-4,6		38,1
EBIT:n vertailukelpoisuuteen vaikuttavat erät				
Vita	4,4	27,6	-84,2 %	35,7
Fiskars	0,6	3,7	-82,9 %	5,8
Muut	0,5	0,1		-3,1
Konserni yhteensä	5,4	31,4	-82,6 %	38,4
Bruttokate				
Vita	63,5	71,2	-10,9 %	331,1
Fiskars	66,0	66,3	-0,4 %	201,7
Muut	0,4	0,6		2,3
Konserni yhteensä	129,8	138,1	-6,0 %	535,1
Bruttokatteen vertailukelpoisuuteen vaikuttavat erät				
Vita	2,4	0,3		0,5
Fiskars	0,0	0,2	-84,2 %	1,8
Muut	-	-		-
Konserni yhteensä	2,4	0,5		2,3
Poistot ja arvonalentumiset				
Vita	13,1	12,4	5,5 %	56,8
Fiskars	5,3	5,7	-7,6 %	21,9
Muut	1,7	0,8		5,5
Konserni yhteensä	20,0	18,9	6,1 %	84,1
Investoinnit				
Vita	2,0	5,4	-62,0 %	27,2
Fiskars	1,2	2,8	-57,8 %	13,4
Muut	2,0	0,5		2,9
Konserni yhteensä	5,2	8,7	-40,3 %	43,5

Liikevaihto maantieteellisesti

Milj. euroa	1-3 2026	1-3 2025	Muutos	2025
Liikevaihto				
Eurooppa	144,8	142,6	1,5 %	585,6
Amerikka	87,5	97,2	-10,0 %	328,5
Aasia-Tyynimeri	49,9	53,5	-6,7 %	229,9
Kohdistamattomat*	0,7	-1,5		-3,8
Konserni yhteensä	282,9	291,9	-3,1 %	1 140,2

*Maantieteellisesti kohdistamattomat valuuttakurssierot.



EBIT ja vertailukelpoinen EBIT

Milj. euroa	1-3		Muutos	2025
	2026	2025		
EBIT	19,6	-4,6		38,1
Poistot ja arvonalentumiset	20,0	18,9	6,1 %	84,1
EBITDA	39,6	14,3		122,2
EBITin vertailukelpoisuuteen vaikuttavat erät				
Vita-liiketoiminta-alueen muutostoimet	4,0	-		-
Liiketoiminta-alueiden eriyttäminen	0,4	1,8		4,0
Organisaatiomuutokset	0,4	3,1		8,0
Digi- ja IT-hyödykkeiden alaskirjaus	-	26,4		26,4
Tavaramerkkien arvonalentumiset	-	-		5,2
Yhdysvaltain kasteluliiketoiminnan myynti	-	-		-5,3
Muut	0,6	-		-
EBITin vertailukelpoisuuteen vaikuttavat erät yhteensä	5,4	31,4	-82,6 %	38,4
Vertailukelpoinen EBIT	25,0	26,8	-6,6 %	76,4
Poistot ja arvonalentumiset ilman vertailukelpoisuuteen vaikuttavia eriä	19,0	18,9	0,8 %	78,9
Vertailukelpoinen EBITDA	44,0	45,7	-3,6 %	155,3

EBIT ja vertailukelpoinen EBIT tuloslaskelman rivien mukaisesti

Milj. euroa	1-3 2026			1-3 2025		
	Yhteensä	Vertailukelpoisuuteen vaikuttavat erät	Ilman vertailukelpoisuuteen vaikuttavia eriä	Yhteensä	Vertailukelpoisuuteen vaikuttavat erät	Ilman vertailukelpoisuuteen vaikuttavia eriä
Liikevaihto	282,9	-	282,9	291,9	-	291,9
Hankinnan ja valmistuksen kulut	-153,0	2,4	-150,6	-153,7	0,5	-153,2
Myyntin ja markkinoinnin kulut	-75,9	1,5	-74,4	-79,4	0,8	-78,6
Hallinnon kulut	-30,0	1,4	-28,7	-34,5	3,6	-30,9
Tutkimus- ja kehittämismenot	-6,1	0,2	-5,9	-5,5	0,0	-5,5
Liiketoiminnan muut tuotot ja kulut	1,8	-	1,8	-23,3	26,4	3,1
EBIT	19,6	5,4	25,0	-4,6	31,4	26,8

Milj. euroa	2025		
	Yhteensä	Vertailukelpoisuuteen vaikuttavat erät	Ilman vertailukelpoisuuteen vaikuttavia eriä
Liikevaihto	1 140,2	-	1 140,2
Hankinnan ja valmistuksen kulut	-605,1	2,3	-602,8
Myyntin ja markkinoinnin kulut	-333,2	8,4	-324,7
Hallinnon kulut	-127,1	6,2	-120,9
Tutkimus- ja kehittämismenot	-22,9	0,1	-22,8
Liiketoiminnan muut tuotot ja kulut	-13,9	21,5	7,5
EBIT	38,1	38,4	76,4



Aineettomat ja aineelliset hyödykkeet

Milj. euroa	31.3. 2026	31.3. 2025	31.12. 2025
Aineettomat hyödykkeet ja liikearvo			
Kirjanpitoarvo 1.1.	557,3	604,2	604,2
Muuntoerot	2,0	-3,9	-13,5
Lisäykset	2,0	3,3	13,2
Poistot ja arvonalentumiset	-3,8	-3,7	-20,2
Vähennykset ja siirrot	0,3	-26,4	-26,4
Kirjanpitoarvo kauden lopussa	557,8	573,6	557,3

Milj. euroa	31.3. 2026	31.3. 2025	31.12. 2025
Aineelliset hyödykkeet ja sijoituskiinteistöt			
Kirjanpitoarvo 1.1.	174,9	173,6	173,6
Muuntoerot	0,1	-1,1	-4,2
Lisäykset	3,2	5,3	30,0
Poistot ja arvonalentumiset	-6,0	-5,7	-23,7
Vähennykset ja siirrot	-0,6	-0,1	-0,8
Kirjanpitoarvo kauden lopussa	171,7	171,9	174,9

Vuokrasopimukset

Milj. euroa	31.3. 2026	31.3. 2025	31.12. 2025
Käyttöoikeusomaisuuserät			
Kirjanpitoarvo 1.1.	115,6	138,2	138,2
Muuntoerot	1,1	-1,9	-6,1
Lisäykset	10,4	18,1	39,0
Poistot ja arvonalentumiset	-10,2	-9,4	-39,4
Vähennykset	-1,1	-0,3	-16,1
Kirjanpitoarvo kauden lopussa	115,9	144,8	115,6

VAIKUTUKSET KONSERNIN TASEESEEN

Milj. euroa	31.3. 2026	31.3. 2025	31.12. 2025
Pitkäaikaiset varat			
Käyttöoikeusomaisuuserät	115,9	144,8	115,6
Pitkäaikaiset varat yhteensä	115,9	144,8	115,6
Oma pääoma ja velat			
Muut tase-erät, netto	-9,1	-9,5	-10,2
Pitkäaikaiset velat	89,0	120,1	88,3
Lyhytaikaiset velat	36,1	34,3	37,5
Oma pääoma ja velat yhteensä	115,9	144,8	115,6

VAIKUTUKSET KONSERNIN TULOSLASKELMAAN

Milj. euroa	1-3 2026	1-3 2025	2025
Peruutetut vuokrat	12,3	10,4	40,8
Poistot ja arvonalentumiset	-10,2	-9,4	-39,4
Korkokulut	-1,0	-1,3	-5,0
Yhteensä	1,1	-0,3	-3,6



Konsernin vastuusitoumukset

Milj. euroa	31.3. 2026	31.3. 2025	31.12. 2025
Omien sitoumusten vakuudeksi			
Takaukset	8,5	8,7	8,2
Muut vastuut	0,2	0,3	0,4
Toimittajarahoituksen enimmäismäärä	18,1	17,6	17,0
Konsernin vastuusitoumukset yhteensä	26,8	26,5	25,7

Toimittajarahoitujärjestelyn enimmäismäärästä oli käytössä 6,4 milj. euroa (1-3/2025: 7,9).
Toimittajarahoitujärjestelyt kuvataan tarkemmin Tilinpäätöksen 2025 liitteessä 4.3.

Johdannaiset

Milj. euroa	31.3. 2026	31.3. 2025	31.12. 2025
Johdannaisten nimellisarvot			
Suojauslaskentaa ei sovelleta:			
Valuuttatermiinit ja valuutanvaihtosopimukset	433,8	278,3	393,8
Hyödykejohdannaiset	12,8	6,7	12,0
Koron- ja valuutanvaihtosopimukset	18,6	18,6	18,6
Suojauslaskentaa sovelletaan:			
Koronvaihtosopimukset	110,0	165,0	110,0
Johdannaisten käyvät arvot			
Suojauslaskentaa ei sovelleta:			
Valuuttatermiinit ja valuutanvaihtosopimukset	-0,6	-0,1	0,3
Hyödykejohdannaiset	2,3	0,6	3,2
Koron- ja valuutanvaihtosopimukset	1,0	-0,1	1,3
Suojauslaskentaa sovelletaan:			
Koronvaihtosopimukset	0,4	0,6	0,8

Johdannaiset on arvostettu raportointipäivän markkina-arvoon.

Suojauslaskentaa ei sovelleta valuuttatermiineihin ja valuutanvaihtosopimuksiin, hyödykejohdannaisiin eikä koron- ja valuutanvaihtosopimuksiin. Näiden käyvän arvon muutokset kirjataan rahoituseriin. Fiskars-konserni soveltaa suojauslaskentaa koronvaihtosopimuksiin. Käyvän arvon muutos kirjataan omaan pääomaan laajan tuloksen kautta (rahavirran suojaukset) tai rahoituseriin tuloslaskelmaan (käyvän arvon suojaukset).

Nettovelan täsmäytys

Milj. euroa	31.3. 2026	31.3. 2025	31.12. 2025
Lainat rahoituslaitoksilta	306,5	251,5	269,5
Emittoidut joukkovelkakirjalainat	200,0	200,9	200,6
Vuokrasopimusvelat	125,1	154,3	125,9
Rahavarat	-85,8	-43,4	-82,6
Nettovelka	545,8	563,4	513,4



Liiketoiminnan valuuttakurssiherkkyys

Merkittävimmät transaktioriskit liittyvät USD:n, DKK:n ja PLN:n vahvistumiseen sekä SEK:n, AUD:n ja JPY:n heikentymiseen. Alla olevassa taulukossa on esitetty vuositason arvio merkittävimmistä kaupallisista nettokassavirroista tärkeimmistä valuutoista:

Milj. euroa	USD	SEK	AUD	JPY	GBP	DKK	NOK	PLN
Liiketoiminnan valuutta-asema	-62,2	32,1	30,2	29,1	21,2	-18,1	15,4	-15,2
Liiketoiminnan valuuttakurssiherkkyys*	6,2	-3,2	-3,0	-2,9	-2,1	1,8	-1,5	1,5

* Kuvaa vaikutusta konsernin vuositulokseen ennen veroja, mikäli valuutta heikkenisi 10 % euroa vastaan eikä kassavirtoja olisi suojattu.

Valtaosa kaupallisiin kassavirtoihin liittyvistä valuuttatransaktioriskeistä on suojattu ensisijaisesti valuuttatermiineillä ja valuutanvaihtosopimuksilla. Koska Fiskars-konserni ei sovelta suojauslaskentaa näille valuuttajohdannaisille, kirjataan niistä aiheutuvat toteutuneet ja toteutumattomat valuuttakurssivoitot ja -tappiot tuloslaskelmaan.

Rahoitusinstrumenttien käyvät arvot

Hierarkiatasoon 1 kuuluvat rahoitusinstrumentit, joille on olemassa aktiivisilla markkinoilla julkisesti noteerattu hinta. Tasoon 2 kuuluvat instrumentit, joiden arvonmäärityksessä on käytetty suoraan havainnoitavissa olevia markkinahintoja. Taso 2 sisältää muut kuin julkisesti noteeratut korolliset velat ja johdannaiset. Tasoon 3 kuuluvat instrumentit, joiden arvonmääritykseen suoria markkinahintoja ei ole käytettävissä. Taso 3 sisältää sijoitukset noteeraamattomiin osakkeisiin ja rahastoihin.

31.3.2026

Milj. euroa	Taso 1	Taso 2	Taso 3	Yhteensä
Käypään arvoon tulosvaikutteisesti kirjattavat rahoitusvarat			25,2	25,2
Muut sijoitukset			3,5	3,5
Johdannaiset, varat		6,7		6,7
Varat yhteensä		6,7	28,7	35,3
Johdannaiset, velat		3,5		3,5
Korolliset velat	198,9			198,9
Velat yhteensä	198,9	3,5		202,4

31.3.2025

Milj. euroa	Taso 1	Taso 2	Taso 3	Yhteensä
Käypään arvoon tulosvaikutteisesti kirjattavat rahoitusvarat			28,0	28,0
Muut sijoitukset			3,5	3,5
Johdannaiset, varat		4,5		4,5
Varat yhteensä		4,5	31,4	35,9
Johdannaiset, velat		3,4		3,4
Korolliset velat	204,2			204,2
Velat yhteensä	204,2	3,4		207,7

31.12.2025

Milj. euroa	Taso 1	Taso 2	Taso 3	Yhteensä
Käypään arvoon tulosvaikutteisesti kirjattavat rahoitusvarat			25,1	25,1
Muut sijoitukset			3,5	3,5
Johdannaiset, varat		7,9		7,9
Varat yhteensä		7,9	28,6	36,5
Johdannaiset, velat		2,4		2,4
Korolliset velat	202,6			202,6
Velat yhteensä	202,6	2,4		205,0

Käypään arvoon tulosvaikutteisesti kirjattavat rahoitusvarat sisältävät noteeraamattomia rahastoja. Noteeraamattomien rahastojen käyvät arvot perustuvat rahaston ilmoittamaan markkina-arvoon (taso 3). Käyvän arvon muutokset kirjataan tuloslaskelmaan. Muut sijoitukset koostuvat noteeraamattomista osakkeista sekä pitkäaikaisista saamisista. Muut sijoitukset ja noteeraamattomat osakkeet esitetään käypään arvoon (taso 3). Noteeraamattomien osakkeiden käypä arvo on niiden hankintahinta. Korolliset velat (taso 1) koostuvat listatusta joukkovelkakirjalainasta.



FISKARS



BY APPOINTMENT TO
HER MAJESTY THE QUEEN OF DENMARK

GEORG JENSEN

ESTABLISHED 1904



ROYAL COPENHAGEN

BY APPOINTMENT TO THE ROYAL DANISH COURT



WEDGWOOD



GERBER



MOOMIN
ARABIA
FINLAND



IITTALA
1881



WATERFORD
IRELAND 1783

