



LeoVegas

MOBILE GAMING GROUP

LeoVegas vision och position är "King of Casino". Den globala koncernen LeoVegas Mobile Gaming Group erbjuder spel på Casino, Live Casino, Bingo och Sport. Moderbolaget LeoVegas AB (publ.) är placerat i Sverige och den operativa verksamheten är i huvudsak baserad på Malta. Bolagets aktier är listade på Nasdaq Stockholm.

Mer om LeoVegas på www.lovegasgroup.com

KVARTALSRAPPORT 1 JANUARI – 31 MARS 2021

FÖRSTA KVARTALET 2021: 1 JANUARI – 31 MARS

- Intäkterna ökade med 8 procent till 96,7 MEUR (89,4). Den organiska tillväxten i lokala valutor var 8 procent. Exklusive Tyskland uppgick den organiska tillväxten till 19 procent.
- Antalet deponerande kunder uppgick till 462 386 (413 269), en ökning med 12 procent.
- Spelintäkter netto (NGR) från reglerade marknader och från marknader där bolaget betalar lokal spelskatt uppgick till 65 procent (74) av total NGR.
- Justerad EBITDA uppgick till 10,9 MEUR (9,0) vilket motsvarar en marginal om 11,3 procent (10,0). Rapporterad EBITDA uppgick till 10,4 MEUR (9,0).
- Rörelseresultatet (EBIT) uppgick till 3,7 MEUR (2,2) medan justerad EBIT uppgick till 8,2 MEUR (6,3) motsvarande en justerad EBIT-marginal om 8,5 procent (7,1).
- Resultat per aktie uppgick till 0,02 EUR (0,02) både före och efter utspädning medan justerat resultat per aktie uppgick till 0,07 EUR (0,06).

KEUR	Jan-Mar 2021	Jan-Mar 2020	Δ, %	2020
Intäkter	96 726	89 448	8%	387 464
EBITDA	10 439	8 953	17%	51 865
Justerad EBITDA	10 946	8 953	22%	55 365
Justerad EBITDA marginal (%)	11,3%	10,0%	-	14,3%
Justerad EBIT	8 236	6 310	31%	44 576
Justerad EBIT marginal (%)	8,5%	7,1%	-	11,5%
Resultat per aktie före utspädning (EUR)	0,02	0,02	3%	0,18
Justerat resultat per aktie före utspädning (EUR)	0,07	0,06	25%	0,40
Kassaflöde från den löpande verksamheten	12 744	10 472	22%	69 240
Antal nya deponerande kunder (NDC)	186 510	193 428	-4%	749 344
Antal återkommande kunder (RDC)	275 876	219 841	25%	339 994

HÄNDELSER UNDER KVARTALET

- LeoVegas förvärvade Expekt från Betclie Group för en total köpeskilling på 5 MEUR. Expekt är ett av de mest välkända sportspelsvarumärkena i Sverige och övriga Norden och stärker LeoVegas varumärkesportfölj inför de intensiva sportåren 2021–22. Förvärvet av Expekt förväntas slutföras i maj 2021.
- LeoVegas aktier togs upp till handel i USD på OTCQX Markets i USA. Detta är ett sätt för bolaget att tillgodose ett allt större intresse från amerikanska investerare.
- LeoVegas har genom LeoVentures investerat 1,1 MEUR för 25 procent av aktierna i SharedPlay, ett bolag som möjliggör för spelare att dela spelupplevelsen med varandra genom branschens första multiplayer lösning.

HÄNDELSER EFTER KVARTALET SLUT

- Preliminära intäkter i april uppgick till 32,7 MEUR (37,5) motsvarande en negativ tillväxt på 13 procent. Exkluderat Tyskland ökade intäkterna med 4 procent.
- Varumärket Royal Panda har migrerats till gruppens egenutvecklade teknikplattform Rhino. Samtliga av koncernens helägda varumärken drivs nu på Rhino.
- LeoVegas har startat en egen spelstudio, Blue Guru Games, för att utveckla nya innovativa spel. Studion kommer utveckla exklusiva spel åt LeoVegas samt spel åt andra operatörer. De första spelen väntas lanseras i slutet av 2021.
- LeoVegas har i Sverige tilldelats en varning och sanktionsavgift av Spelinspektionen på 2 MSEK. Bolaget avser att överklaga beslutet.

VD-ORD

“En bra start på året och ökat fokus på sport”

FÖRSTA KVARTALET

Vi är nöjda med starten på året och ökade intäkterna med 8 procent under det första kvartalet. Exkluderat Tyskland, som påverkats av restriktioner kopplat till den kommande regleringen, var tillväxten hela 19 procent. Vår tillväxt har främst drivits av vår lojala kundbas som nådde en ny rekordnivå under perioden. Vi har bibehållit en hög investeringstakt och uppnår trots detta en justerad EBITDA-tillväxt om 22 procent, drivet av vår skalbarhet och en god kostnadskontroll.

FÖRVÄRV AV EXPEKT - ÖKAT SPORTFOKUS

Under det första kvartalet förvärvade vi det välkända sportvarumärket Expekt. Förvärvet ger oss ytterligare ett tillväxtben och kompletterar strategiskt koncernens varumärkesportfölj och produkterbjudande. Vi ser fram emot att Expekt återigen blir ett ledande sportvarumärke i Sverige och därefter även på andra marknader. Förvärvet beräknas slutföras under maj månad i samband med att vi migrerat över varumärket till vår egen teknikplattform. Tidpunkten för förvärvet är perfekt när vi nu står inför två år fyllda med stora sporthändelser, och vi planerar att nylansera Expekt i god tid inför att fotbolls-EM börjar i juni.

MARKNADER

I det första kvartalet ser vi den fulla effekten av förändringarna på den tyska marknaden. Operatörer på marknaden agerar olika när det gäller att implementera de nya restriktionerna, vilket tyvärr kortsiktigt har lett till en snedvriden konkurrenssituation. Bedömningen är att upp till 70-80 procent av den tyska marknaden för casino för tillfället har skiftats över till operatörer som valt att inte anpassa sig till den kommande omregleringen. Vår förhoppning är att detta snart kommer att redas ut av de tyska myndigheterna, vilket är en förutsättning för att licenssystemet ska bli framgångsrikt med en hög kanalisering och konsumentskydd. Tyskland genererade omkring 6 procent av gruppens totala intäkter under det första kvartalet vilket kan jämföras med 15 procent av intäkterna under kvartalet dessförinnan. Trots utvecklingen i Tyskland levererade vi en god tillväxt på gruppnivå, vilket reflekterar den starka utveckling vi har på många andra nyckelmarknader, däribland Italien, Kanada och Spanien. Vår verksamhet är mer diversifierad än någonsin tidigare och tillväxten på gruppnivå är ett kvitto på att vårt datadrivna sätt att arbeta och allokera marknadsinvesteringar fungerar väl.

Jag vill också lyfta fram Sverige där styrkan i LeoVegas varumärke och vår produkthöjd uppskattas av våra kunder. Vår svenska kundbas slog ett nytt rekord i kvartalet och i mars växte vi på årsbasis för första gången sedan de tillfälliga covid-restriktionerna implementerades i juli 2020.

LEOVENTURES

Det har varit en intensiv period för vårt investeringsben LeoVentures. Vi har bland annat investerat i SharedPlay, ett bolag som möjliggör för spelare att dela spelupplevelsen med varandra genom branschens första multiplayer lösning.

Vi har under en längre tid skapat framgångsrika exklusiva spel med hjälp av externa leverantörer. Vi tar nu nästa steg genom att starta en egen spelstudio – Blue Guru Games. Denna satsning ger oss full kontroll och en ökad flexibilitet vid framtagande av nya spel, ett unikt erbjudande till våra spelare samt även ett nytt framtida intäktsben för gruppen.

KOMMENTAR TILL DET ANDRA KVARTALET

Intäkterna för april månad uppgick till 32,7 MEUR (37,5), vilket motsvarar en negativ tillväxt på 13 procent. Exkluderat Tyskland var tillväxten i april positiv med 4 procent.

Avslutningsvis vill jag uppmana er att hålla utkik efter nylanseringen av Expekt i Sverige mot slutet av maj – ni kommer inte bli besvikna!

Gustaf Hagman, VD/koncernchef LeoVegas Mobile Gaming Group, Stockholm 6 maj 2021

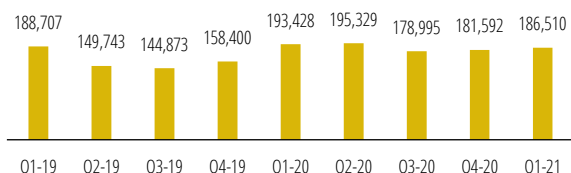




NYCKELTAL

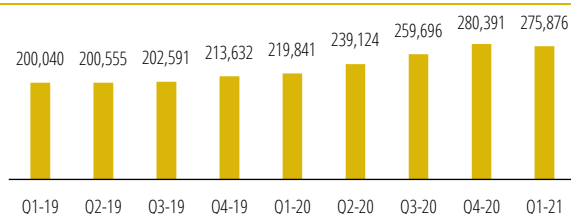
För fler KPI:er och kommentarer se tillhörande presentationsfil på LeoVegasgroup.com. Se även stycket "Definitioner av alternativa nyckeltal".

NYA DEPONERANDE KUNDER (NDC)



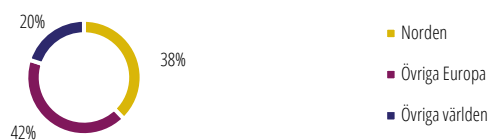
NDC:er minskade med 4 procent jämfört med samma period föregående år och ökade med 3 procent sekventiellt jämfört med det fjärde kvartalet förra året.

ÅTERKOMMANDE DEPONERANDE KUNDER (RDC)




Antalet RDC:er ökade med 25 procent jämfört med motsvarande period föregående år men minskade med 2 procent jämfört med det fjärde kvartalet förra året.

NGR PER REGION, Q1 2021



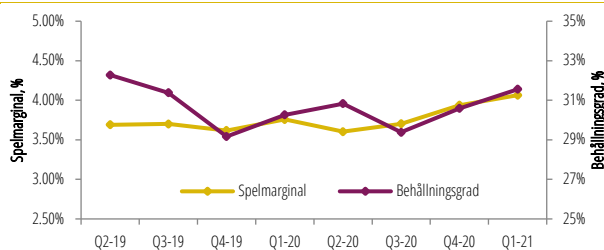
Övriga Europa var den största regionen under det första kvartalet och bidrog med 42 procent av koncernens NGR. Nordens andel uppgick till 38 procent medan Övriga världen stod för 20 procent. Övriga Europas andel har minskat sekventiellt jämfört med det fjärde kvartalet vilket beror på att Tysklands NGR har minskat kraftigt under perioden.

GGR PER PRODUKT, Q1 2021



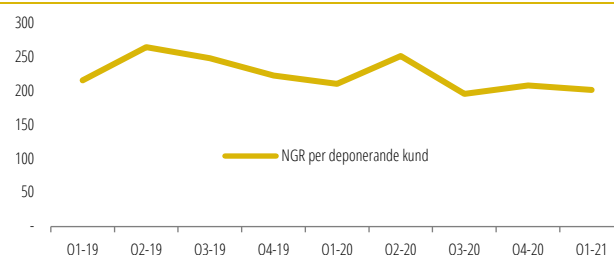
Casino bidrog med 74 procent av koncernens GGR, Live Casino med 17 procent och Sportboken bidrog med 9 procent. Sportboken är nu tillbaka till samma andel av koncernens GGR som innan den globala pandemin inleddes.

SPELMARGINAL OCH BEHÅLLNINGSGRAD



Behållningsgraden (relationen mellan NGR och deponeringar) ökade jämfört med föregående kvartal till 32 procent, vilket är något högre än det historiska genomsnittet. En faktor som historiskt haft en stark påverkan på behållningsgraden är spelmarginalen. Spelmarginalen under kvartalet uppgick till 4,1 procent, vilket är högre än det historiska genomsnittet.

SPELARVÄRDE (EUR)



Det genomsnittliga spelarvärdet per deponerande kund uppgick till 202 EUR, vilket är en minskning med 3 procent jämfört med föregående kvartal och en minskning med 4 procent jämfört med samma period föregående år. Det lägre spelarvärdet jämfört med föregående år förklaras av en större andel nöjesspelare samt en förändrad geografisk mix, vilket är i linje med bolagets tillväxtstrategi.

KONCERNENS UTVECKLING Q1

INTÄKTER, DEPONERINGAR OCH NGR

Under det första kvartalet uppgick intäkterna till 96,7 MEUR (89,4), vilket motsvarar en ökning med 8 procent. Den organiska tillväxten var 8 procent.

Deponeringar uppgick till 295,8 MEUR (287,8) under kvartalet, vilket motsvarar en ökning med 3 procent. Sekventiellt minskade deponeringar med 6 procent jämfört med föregående kvartal. Spelomsättning, netto (NGR) uppgick till 93,4 MEUR (87,1) under perioden, vilket innebär en ökning med 7 procent jämfört med samma period föregående år men en sekventiell minskning med 3 procent jämfört med det fjärde kvartalet. En högre behållningsgrad under kvartalet har medfört att spelomsättningen växt snabbare än deponeringar jämfört med föregående år.

I region Norden minskade spelomsättningen, netto, med 3 procent jämfört med samma period föregående år. De temporära restriktionerna som infördes i Sverige under juli 2020, med bland annat nya insättningsgränser, har haft en negativ påverkan på regionens omsättning sedan dess. Det har därefter skett en gradvis återhämtning där den svenska tillväxten i mars var positiv för första gången sedan restriktionerna infördes. I region Övriga Europa minskade spelomsättningen med 1 procent jämfört med samma period föregående år. Tillväxten har varit god i de flesta marknaderna där inte minst Italien och Spanien har haft en väldigt stark utveckling. De förändringar som införts i Tyskland under slutet av föregående år, kopplat till den kommande regleringen, har dock haft en kraftig negativ påverkan på spelomsättningen under kvartalet. Region Övriga världen ökade spelomsättningen med 69 procent jämfört med samma period föregående år med en positiv utveckling på de flesta marknader. För gruppen uppgick andelen lokalt reglerade intäkter och marknader där gruppen betalar lokal spelskatt till 65 procent (74) av de totala intäkterna under det första kvartalet. Detta innebär en liten minskning jämfört med föregående kvartal (67) och beror på intäktstappet i Tyskland under perioden.

RESULTAT

Bruttoresultatet under det första kvartalet uppgick till 65,4 MEUR (59,8), motsvarande en bruttomarginal om 67,6 procent (66,9).

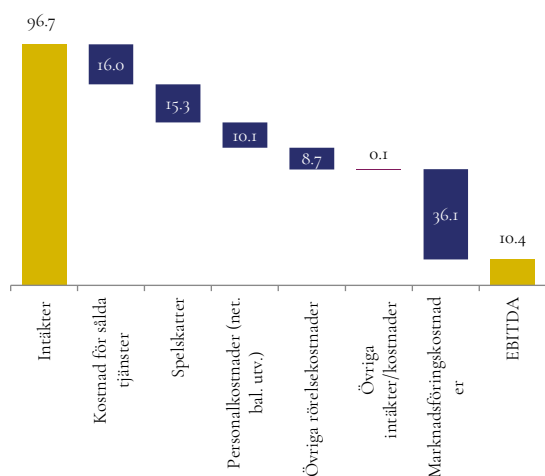
Spelskatter uppgick till 15,3 MEUR (13,6), motsvarande 15,8 procent av intäkterna (15,2). Kostnaderna för sålda tjänster uppgick till 16,6 procent av intäkterna (17,9) och består främst av kostnader till externa spel- och betalningsleverantörer. Andelen i förhållande till gruppens intäkter minskade jämfört med samma period föregående år och jämfört med föregående kvartal och förklaras av ett kontinuerligt arbete med att förbättra gruppens leverantörsvillkor.

Marknadsföringskostnaderna under kvartalet uppgick till 36,1 MEUR (31,3). Bolaget har bibehållit en hög investeringstakt, kopplat till både lanseringar av nya varumärken och ökade satsningar i ett flertal marknader där avkastningen är god. Marknadsföring i relation till intäkter uppgick till 37,4 procent under det första kvartalet, vilket är i linje med föregående kvartal (37,3) men högre än motsvarande period föregående år (35,0). Investeringarna i marknadsföring bedöms ha gett en god effekt, vilket reflekteras av den rekordstora deponerande kundbasen vid utgången av kvartalet.

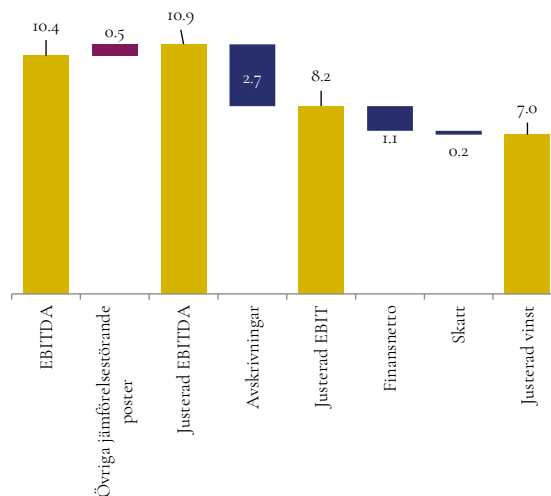
Kostnaderna för personal, i relation till intäkterna, ökade jämfört med samma period föregående år och uppgick till 13,8 procent (13,5). Den totala personalstyrkan minskade något under kvartalet medan bolaget har fortsatt att öka andelen högkvalificerad personal inom teknik och produkt.

Övriga rörelsekostnader uppgick till 9,0 procent av intäkterna (11,3), vilket innebär en minskning i relation till intäkterna jämfört med motsvarande period föregående år. Gruppen fortsätter kontinuerligt att arbeta med effektivitetsförbättringar och kostnadskontroll, samtidigt som följd effekter relaterade till den nuvarande pandemin fortsätter att bidra till temporärt lägre rörelsekostnader.

Resultaträkning fram till EBITDA MEUR



EBITDA till Justerad vinst (MEUR)



EBITDA-resultatet i det första kvartalet uppgick till 10,4 MEUR (9,0), motsvarande en EBITDA-marginal på 10,8 procent (10,0). EBITDA har belastats med 0,3 MEUR i ytterligare avsättning för beräknad spelskatt i Danmark från historiska perioder samt en avsättning om 2 MSEK för sanktionsavgifter tilldelade av Spelinspektionen i Sverige. Bolaget avser att överklaga sanktionsavgiften. Justerad EBITDA uppgick till 10,9 MEUR (9,0), motsvarande en justerad EBITDA-marginal på 11,3 procent (10,0). Det justerade resultatet motsvarar en ökning om 22 procent jämfört med samma period föregående år.

Koncernens avskrivningar, exkluderat förvävsrelaterade avskrivningar, uppgick till 2,7 MEUR (2,6). Avskrivningar relaterade till förvärvade immateriella tillgångar uppgick till 4,1 MEUR (4,1).

Rörelseresultatet under kvartalet (EBIT) uppgick till 3,7 MEUR (2,2), vilket motsvarande en EBIT-marginal om 3,8 procent (2,5). Justerad EBIT uppgick under kvartalet till 8,2 MEUR (6,3), motsvarande en justerad EBIT-marginal om 8,5 procent (7,1). Justerad EBIT ger en mer rättvisande bild av koncernens underliggande resultat under perioden.

Finansiella kostnader uppgick till 1,1 MEUR (0,5) och är främst kopplade till bolagets obligationslån. I finansnettot har omvärdering av obligationslånet i SEK och värdeförändring på valutaderivat, inklusive dess ränteflödena, netto-redovisats. Under kvartalet påverkade dessa omräkningseffekter kostnaderna negativt med 0,1 MEUR.

Inkomstskatten under kvartalet uppgick till 0,2 MEUR (0,2).

Periodens nettoresultat under kvartalet uppgick till 2,4 MEUR (2,3), vilket motsvarar en nettomarginal om 2,5 procent (2,5). Resultat per aktie uppgick till 0,02 EUR (0,02) både före och efter utspädning. Justerad vinst per aktie uppgick till 0,07 EUR (0,06).

BALANSRÄKNING OCH FINANSIERING

Likvida medel vid utgången av kvartalet uppgick till 70,8 MEUR (54,3). Likvida medel exkluderat för kundsaldo uppgick till 54,2 MEUR (42,2). LeoVegas har sammanlagt runt 88 MEUR i tillgängligt låneutrymme varav 53 MEUR (70) har nyttjats vid utgången av det första kvartalet. Sammantaget är koncernens finansiella ställning mycket god. Nettoskulden exkluderat spelarskulder i förhållande till justerad EBITDA (rullande 12 månader) uppgick till 0,0x (noll gånger).

Koncernen har immateriella tillgångar uppgående till ett värde om 21,4 MEUR vid kvartalets slut (18,0). Immateriella tillgångar hänförliga till identifierade övervärden från förvärv uppgick till 24,6 MEUR (40,9). Goodwill relaterade till samtliga förvärv uppgick till 94,7 MEUR (94,7).

Totala skulder har minskat något jämfört med motsvarande kvartal föregående år, vilket främst beror på att koncernens nyttjade lån har minskat.

Vid utgången av kvartalet uppgick koncernens eget kapital till 100,6 MEUR (100,4). Innehav utan bestämmande inflytande uppgick till 5,6 MEUR (5,0) av det egna kapitalet. Den totala balansomslutningen uppgick vid kvartalets slut till 257,5 MEUR (257,8). Soliditeten uppgick till 39 procent (39).

KASSAFLÖDE OCH INVESTERINGAR

Kassaflödet från den löpande verksamheten under kvartalet uppgick till 12,7 MEUR (10,5). Rörelsekapitalet förbättrades under perioden men kan vara volatilt mellan kvartalen och påverkas bland annat av jackpotavsättningar, in- och utbetalningar med produkt- och betalningsleverantörer samt förskottsbetalningar för licenser och marknadsföring. Under kvartalet har en räntebetalning kopplat till obligationslånet belastat utfallet om 0,7 MEUR (0,0). I rörelsekapitalet ingår även uppskjuten betalning av spelskatt i Österrike.

Investeringar i materiella anläggningstillgångar uppgick till 0,2 MEUR (0,1). Investeringar i immateriella tillgångar uppgick till 3,4 MEUR (2,2) och avser primärt balanserade utvecklingskostnader. Kassaflödet från investeringsverksamheten har påverkats av en delbetalning av tilläggsköpeskillingen för Royal Panda på 3,0 MEUR, en initial betalning kopplad till förvärvet av Expekt om 1,5 MEUR samt en investering i intressebolaget SharedPlay på 1,1 MEUR.

Kassaflödet från finansieringsverksamheten har påverkats positivt efter nyttjandet av den nya bankfaciliteten (RCF) om 5,0 MEUR (0,0). Amortering av leasingskulden, dvs förutbetalad hyra för koncernens leasingtillgångar, har redovisningsmässigt påverkat kassaflödet för finansieringsverksamheten med 0,9 MEUR (0,8).

ÖVRIG INFORMATION

FINANSIELLA MÅL

LeoVegas långsiktiga finansiella mål är:

- *Långsiktig organisk tillväxt överstigande onlinespelsmarknadens*
- *Långsiktig EBITDA-marginal om minst 15 procent, med antagandet om att 100 procent av intäkterna genereras på lokalt reglerade marknader där spelskatt utgår*
- *Skuldsättningsgraden (nettoskuld i förhållande till justerad EBITDA) ska ej överstiga 1.0x. LeoVegas kan dock, under vissa förutsättningar, välja att överstiga denna nivå under kortare perioder i samband med, till exempel, större förvärv eller andra strategiska initiativ.*
- *Att, över tid, dela ut minst 50 procent av resultatet efter skatt*

MODERBOLAGET

LeoVegas AB (publ.), koncernens moderbolag, investerar i företag som erbjuder spel via mobilen, surfplattor och datorer samt företag som utvecklar relaterad teknik. Speltjänsterna erbjuds till slutkonsumenten genom dotterbolag. Moderbolaget bedriver inte någon spelverksamhet.

Moderbolagets intäkter för kvartalet uppgick till 0,2 MEUR (0,2). Resultat efter skatt uppgick till -0,8 MEUR (-0,9). Resultatet styrs, förutom av utdelning från dotterbolag även av ränteutgifter från utlåning till dotterbolag, fakturerade managementtjänster samt övriga rörelsekostnader. Likvida medel uppgick till 3,8 MEUR (3,9). Moderbolaget emitterade ett obligationslån om 500 MSEK under december månad 2020 till en rörlig ränta om 3 månader STIBOR plus 550 baspunkter. Per balansdagens slut uppgår skulden för obligationen till 48,1 MEUR. Redovisningen av upplåning sker initialt till verkligt värde, netto efter transaktionskostnader, därefter till upplupet anskaffningsvärde enligt effektivräntemetoden. I samband med obligationen tecknades ett valutaderivat. Räntekostnader, transaktions- och andra relaterade kostnader kopplat till finansieringen med obligationen har belastat finansiella poster netto med 0,6 MEUR under kvartalet. Kassaflödet belastades med räntebetalning för obligationsupplåningen om 0,7 MEUR. Under kvartalet nyttjades den rådande bankfaciliteten (RCF) med 5,0 MEUR.

VALUTAKÄNSLIGHET

LeoVegas största marknader är Norden och Storbritannien. Koncernens resultat påverkas således av valutaomräkningseffekter. Under kvartalet har förändringar av Eurons växelkurs haft en negativ effekt på intäkterna med omkring 0,9 MEUR jämfört med samma period föregående år och en positiv effekt av omkring 0,3 MEUR jämfört med föregående kvartal.

SÄSONGSVARIATIONER

LeoVegas speltjänster används av kunder året runt, vilket innebär att säsongsvariationen tenderar att vara relativt låg. Sommarperioden juni-september har normalt sett en något lägre aktivitet än resten av året, kopplat till semestrar samt ett mindre antal sportevenemang.

PERSONAL

Antalet heltidsanställda vid kvartalets slut uppgick till 817 (833), varav 44 ingår i LeoVentures (35). Det genomsnittliga antalet anställda under kvartalet uppgick till 822 (824). LeoVegas hade 35 (27) anlitade heltidskonsulter vid kvartalets utgång.

TRANSAKTIONER MED NÄRSTÅENDE

LeoVegas har sedan tidigare en närstående relation för hyra av företagslägenheter. I övrigt har det inte tillkommit några transaktioner med närstående under kvartalet. För mer information om tidigare år hänvisas till bolagets årsredovisningar.

AKTIER OCH ÄGARBILD

LeoVegas AB är noterat på Nasdaq Stockholm. Per den sista mars 2021 hade företaget 17 575 aktieägare. De fem största aktieägarna var:

- Gustaf Hagman - 8,3 procent
- Torsten Söderberg med familj - 4,4 procent
- Avanza Pension - 4,0 procent
- TT international - 2,4 procent
- Lombard Odier AM - 2,3 procent.

Totalt finns det 101 652 970 aktier i LeoVegas AB. I samband med aktieåterköpsprogram äger LeoVegas AB 1,4 procent av totala antalet aktier vid utgången av kvartalet. Totalt antal utestående aktier och röster uppgår till 100 181 626 vid balansdagens slut.

REDOVISNINGSPRINCIPER

Koncernens finansiella rapporter upprättas i enlighet med International Financial Reporting Standards (IAS/IFRS, som har antagits av Europeiska unionen) utfärdade av International Accounting Standards Board, tolkningsuttalanden från IFRS Interpretation Committee (tidigare IFRIC) samt årsredovisningslagen och Rådet för finansiell rapporteringsstandard RFR 1, "Kompletterande redovisningsregler för koncerner". Denna delårsrapport är upprättad i enlighet med IAS 34, Delårsrapportering. Moderbolagets finansiella rapporter har utarbetats i enlighet med årsredovisningslagen och rekommendation RFR 2, "Redovisning för juridiska personer". Upplysningar enligt IAS 34.16A framkommer, förutom i de finansiella rapporterna, även i övriga delar av delårsrapporten.

Antalet aktier efter utspädning beräknas enligt Treasury Stock-metoden. Vid periodens slut finns tre aktieoptionsprogram som löper ut 2021, 2022 respektive 2023. Dessa hade ingen utspädningseffekt under perioden då lösenkursen är högre än vad aktien handlats till, i genomsnitt, under kvartalet.

Valutakursförändringar på obligationslånet i SEK har säkrats med ett finansiellt instrument (OTC-derivat). Finansiella tillgångar och skulder i form av derivat redovisas till verkligt värde via resultaträkningen. Samtliga transaktioner hänförliga till valutaderivatet redovisas under finansiella poster i koncernens resultaträkning. Ingen säkringsredovisning har tillämpats. Valutaderivatet, vilket används för säkringsändamål, värderas enligt verkligt värdehierarki 2. Verkligt värde på finansiella tillgångar som inte handlas på en aktiv marknad (t.ex. OTC-derivat enligt ovan nämnt) fastställs med hjälp av värderingstekniker som i så stor utsträckning som möjligt utgår från marknadsinformation medan företagsspecifik information används i så liten utsträckning som möjligt. Samtliga väsentliga indata som krävs för verkligt värde värderingen av ett instrument är observerbara. Obligationen som ställdes ut på 500 000 000 SEK har ett marknadsvärde på 511 875 000 SEK per balansdagen. Moderbolaget tillämpar undantaget enligt RFR 2, från tillämpning av IFRS 9 Finansiella instrument.

I finansnettot har omvärdering för obligationslånet i SEK och värdeförändring för verkligt värde på valutaderivatet, inklusive dess ränteflödena, nettoredovisats. Posterna har en

utjämnande effekt och är av samma karaktär. En nettoredovisning skapar en tydligare bild för läsaren över kostnaden för finansieringen. Totala finansnettot uppgår till 1,1 MEUR (0,5) varav 0,1 MEUR avser en negativ omräknings-effekt enligt nedan.

Finansnettot, nettoredovisade poster (KEUR)	Jan-Mar 2021
Omvärdering obligationslån	901
Värdeförändring verkligt värde valutaderivat	(1 035)
Värdeförändring ränteflöden valutaderivat	43
Summa nettoredovisade poster	(92)

LeoVegas lansering av LeoJackpot under föregående kvartal medförde inga principändringar från tidigare redovisningsprinciper. En avsättning för LeoJackpot, vilken maximalt kan uppgå till 5 MEUR, har beräknats enligt sannolikheten att den faller ut och värderats enligt IAS 37. Den progressiva jackpottdelen (som finansieras av spelarna) redovisas enligt tidigare princip för progressiv jackpott.

De viktigaste redovisningsprinciperna enligt IFRS, som är de redovisningsprinciper som har använts vid utarbetandet av denna delårsrapport, beskrivs i not 2 på sidorna 123–127 i årsredovisningen för 2020. Samtliga redovisningsprinciper är oförändrade från den senaste publicerade årsredovisningen avseende räkenskapsår 2020.

ALTERNATIVA NYCKELTAL

I den här delårsrapporten hänvisas till nyckeltal som LeoVegas AB och andra intressenter använder vid utvärderingen av LeoVegas Mobile Gaming Groups resultat, vilka inte uttryckligen är definierade i IFRS. Dessa mått förser ledningen och investerare med betydelsefull information för att analysera trender i bolagets affärsverksamhet. Dessa alternativa nyckeltal är tänkta att komplettera, inte ersätta, finansiella mått som presenteras i enlighet med IFRS. För definitioner, se stycket "Definitioner av alternativa nyckeltal".

JUSTERADE RESULTATMÅTT

LeoVegas presenterar justerade resultatmått för att ge en mer fundamental bild till läsare av rapporten genom att visa på resultat som ligger närmare koncernens underliggande vinstförmåga. Det justerade resultatmålet är justerat för jämförelsestörande poster. Jämförelsestörande poster definieras under avsnitt "Definitioner av alternativa nyckeltal".

FINANSIELL KALENDER

Nedan följer LeoVegas finansiella kalender:

- 11 maj 2021 – Bolagsstämma
- 12 augusti 2021 – Q2 rapport
- 27 oktober 2021 – Q3 rapport
- 11 februari 2022 – Bokslutskommuniké

LEGAL UPPDATERING

Den legala situationen för onlinespel ändras kontinuerligt inom EU men även på enskilda geografiska marknader utanför EU. LeoVegas expansionsstrategi är att verka på lokalt reglerade marknader eller marknader som står inför eller rör sig mot en lokal reglering. Flertalet länder inom EU har infört eller för diskussioner om att införa en så kallad lokal reglering. Exempel på länder som infört en lokal reglering är Storbritannien, Danmark, Italien, Spanien och Sverige. Den trenden sprider sig även utanför EU och flertalet marknader i exempelvis Latinamerika för diskussioner om att reglera de olika ländernas spelmarknader. Colombia är ett land som exempelvis redan tagit steget in i en reglerad miljö. Detsamma gäller USA där spel regleras per stat. Bland annat har New Jersey, Pennsylvania och Michigan infört en lokal reglering som innefattar både casino och sportspel. Utvecklingen i USA är att fler och fler stater reglerar sin lokala spelmarknad.

Myndigheterna i Storbritannien ser för närvarande över den nuvarande spellagstiftningen. Resultatet av den utredningen är ännu inte färdigställd men det kan komma att leda till en mer krävande reglering för de licenserade aktörerna. Bland annat genom ett utökat konsumentskydd samt ökade krav gällande kundernas finansiella situation.

Danmark har från den 1:a januari 2021 höjt sin spelskatt från 20 procent till 28 procent.

Provinsen Ontario i Kanada förbereder sig för att reglera sin spelmarknad. Ontario utgör cirka 38 procent av hela Kanadas befolkning. LeoVegas är en av flera operatörer som är delaktiga i diskussionerna kring hur en reglering skulle komma att utformas.

I Nederländerna har myndigheterna beslutat att införa ett lokalt licenssystem som förväntas träda i kraft i slutet på 2021 men flertalet operatörer kommer att lansera sina tjänster un-

der 2022. Spelskatten är bestämd till 29 procent plus 2 procent i avgifter, vilket är samma som för de landbaserade operatörerna.

I Tyskland har delstaterna enats om att införa ett licenssystem, som ska implementeras 1 juli 2021. Innan detta träder i kraft måste de operatörer som har för avsikt att ansöka och erhålla spellicens förhålla sig till ett antal begränsningar. Förändringarna är bland ett förbud mot live casino online, insättningsbegränsningar för casino- och pokerspel på 1 000 EUR per månad, en obligatorisk maxgräns om 1 EUR insats per spin och en femsekundersregel mellan spinnen på slotspel. Föreslagen skatt på produkterna online poker och kasino är 5,3 procent beräknat på omsättningen (turnover), vilket skulle innebära den högsta beskattningen i Europa på spel.

LeoVegas räknar med att erhålla rikstäckande licenser i Tyskland när de görs tillgängliga. Generellt är reglering positivt utifrån ett långsiktigt perspektiv. Det finns dock vissa element och begränsningar i den tyska regleringen som kommer att påverka kundvärdet negativt och även riskerar att leda till låg kanalisering. Detta kan på sikt kompenseras med lägre konkurrens inom den reglerade marknaden, ökad tillgång till lokala betalningsmöjligheter och marknadsföringskanaler.

Den pågående globala pandemin har medfört en samhällsoro om att det osunda spelandet riskerar att öka under nuvarande omständigheter, när fler personer tillbringar mer tid i sina hem. Det finns ingen tillförlitlig statistik att det osunda spelandet ökat och LeoVegas ser ingen ökning hänförligt till pandemin i sin kunddata.

I Sverige infördes den 2:a juli 2020 tillfälliga begränsningar för online casino med anledning av pandemin. Begränsningarna inkluderar nya restriktioner av bonuserbudanden, ett insättningstak om 5 000 SEK per vecka samt en obligatorisk tidsbestämd spelgräns. Det ligger nu ett förslag från regeringen att förlänga restriktionerna till den 14:e november 2021.

Den svenska regeringen har tillsatt en utredning för att stärka arbetet mot olicensierat spel och matchfixning. Utredningens syfte är att identifiera hinder och föreslå lösningar för att möjliggöra en mer effektiv tillsyn av illegalt spel. I uppdraget ingår även att utreda hur arbetet mot

matchfixning kan stärkas. 30 juni 2021 ska resultatet av utredningen redovisas till Finansdepartementet.

I regionen Övriga världen finns det marknader med en otydlig spel- och skattelagstiftning, vilket på sikt kan påverka LeoVegas intäkter, resultat och expansionsmöjligheter beroende på hur eventuella legala förändringar utvecklas.

RISKER OCH OSÄKERHETSFAKTORER

Den huvudsakliga risken och osäkerheten som LeoVegas står inför är det allmänna rättsläget för onlinespel. Beslut och förändringar i lagar och regler kan påverka LeoVegas affärsverksamhet och expansionsmöjligheter. Då de flesta av LeoVegas kunder är verksamma i Europa är det rättsläget inom EU-kopplade jurisdiktioner som har störst betydelse för befintlig verksamhet, men även utvecklingen utanför EU är av intresse. Dels för att delar av LeoVegas befintliga verksamhet kan påverkas, men primärt då det kan komma att påverka bolagets expansion och framtidsutsikter.

LeoVegas är verksamt på ett stort antal reglerade marknader och koncernens efterlevnad granskas regelbundet av myndighetsorgan, exempelvis lokala spelmyndigheter. Om det visar sig att tolkningar och åtgärder bolaget vidtagit för att säkerställa efterlevnad av licensmyndighets krav är otillräckliga kan det leda till kostnader för bolaget i form av sanktionsavgifter eller andra repressalier. Regelverken och kraven förändras kontinuerligt vilket i sin tur ökar kraven på bolagets interna rutiner, processer och system. Det ställer också högre krav på LeoVegas samarbetspartners såsom spelleverantörer, betalförmedlare och marknadsföringspartners. LeoVegas har en noggrann genomgång av nya samarbetspartners innan samarbetet påbörjas. Även existerande partners granskas löpande. Om det skulle inträffa en överträdelse mot samarbetsvillkoren har LeoVegas möjlighet att innehålla betalning och avsluta samarbetet med den berörda partnern.

Utvecklingen inom det legala området bevakas och bedöms löpande inom LeoVegas och ett samarbete sker med myndigheter i de licensierade marknaderna.

LeoVegas jobbar tillsammans med lokala branschföreningar för att skapa en hållbar och trovärdig bransch. Exempelvis BOS (Branschföreningen för Onlinespel) i Sverige och NBO (Norsk Branschförening för Onlinespel) i Norge.

LeoVegas erbjudande bygger på spel som rolig och attraktiv underhållning. Konsumentskyddet är därför en viktig del i utformningen av LeoVegas erbjudanden samt vid kundkontakt. LeoVegas har tekniska hjälpmedel samt tydliga rutiner för att motverka ett osunt spelande. Ansvarsfullt spel är reglerat i samtliga spellicenser som LeoVegas bedriver sin spelverksamhet under.

De långsiktiga riskerna och effekterna av den globala pandemin är svåra att överblicka och förutsättningarna ändras kontinuerligt. Den pågående krisen har en mindre påverkan på verksamheter online. Spel online är en del av underhållningsbranschen och när befolkningen inte i samma utsträckning går på bio, restaurang eller liknande spenderas mer av nöjesbudgeten på annan underhållning, såsom spel eller annan digital förströelse. Det upplevs vara ett accelererat strukturellt skifte från offline till online, vilket är gynnsamt för LeoVegas med en stark onlineposition, starka varumärken och en egenutvecklad teknikplattform som möjliggör snabb utveckling i en alltmer digital värld.

Utöver ovan finns det risker kopplade till väsentliga uppskattningar och bedömningar i den finansiella rapporteringen. Koncernens finansiella rapporter är delvis baserade på antaganden och bedömningar vid upprättande av koncernens redovisning. Uppskattningar och bedömningar utvärderas kontinuerligt och baseras på historiska erfarenheter och andra faktorer, inklusive förväntningar om framtida händelser som bedöms vara rimliga under omständigheterna. Andra risker som kan komma att påverka LeoVegas är finansiella risker såsom valuta- och likviditetsrisker.

I årsredovisningen för 2020 finns en detaljerad beskrivning av bolagets risker samt mer information om de väsentliga uppskattningarna och bedömningarna som använts vid upprättandet av koncernens finansiella rapporter.

HÅLLBARHET – ANSVARSFULLT SPEL

LeoVegas mål är att erbjuda underhållning på ett tryggt och klokt sätt. Det är en del av bolagets hållbarhetsstrategi att sträva efter en långsiktig och hållbar relation med LeoVegas kunder och partners.

Det viktigaste för bolaget är att kunderna ser sitt spelande som underhållning och spelar på ett klokt och ansvarsfullt sätt. Det finns en risk för vissa individer att spel kan övergå

från att vara underhållning till att istället orsaka finansiella och/eller sociala problem. Detta tar LeoVegas på stort allvar och lägger stora resurser på ansvarsfullt spelande, både när det gäller att proaktivt skydda kunderna och att stödja de personer som utvecklar ett osunt beteende.

Investeringar och fokus på ansvarsfullt spel är ett måste för att kunna agera i enlighet med bolagets spellicenser. För att proaktivt motverka ett osunt spelande har bolaget ett egenutvecklat och automatiserat system baserat på maskininläring och algoritmer. Detta är ett bra komplement till de verktyg som hjälper kunderna att kontrollera sitt spelande. Exempel på sådana funktioner är Förlustgräns, Tidsgräns, Pausa konto och Avstängning. Allt görs inom LeoSafePlay som är koncernens plattform för ansvarsfullt spelande. Ambitionen med LeoSafePlay är att det ska utvecklas till att bli ett så komplett verktyg för konsumentskydd som möjligt.

LeoVegas arbetar kontinuerligt för att med engagemang och kunskap främja en positiv och trygg spelupplevelse för alla. Det arbetet är en del av företagskulturen som alla anställda står bakom.

LEOVEGAS HÅLLBARHETSMÅL

LeoVegas sätter årligen ambitioner, mål och åtgärder inom hållbarhet. Detta för att på ett transparent, tydligt och konkret sätt visa vad LeoVegas vill uppnå för att bygga ett hållbart företag samt verka för en hållbar spelbransch.

LeoVegas hållbarhetsmål är satta inom tre områden; Miljö, Socialt ansvar och Bolagsstyrning. Målen för ansvarsfullt spel ingår i Socialt ansvar. Målen följs upp och redovisas i LeoVegas hållbarhetsredovisning på årlig basis. Ledningsgruppen och styrelsen är ansvariga för att bolaget jobbar mot och uppfyller målen.

STYRELSENS OCH VERKSTÄLLANDE DIREKTÖRENS FÖRSÄKRAN

Styrelsen försäkrar att kvartalsrapporten för det första kvartalet ger en rättvisande översikt av moderbolagets och koncernens verksamhet, ställning och resultat samt beskriver de väsentliga risker och osäkerhetsfaktorer som moderbolaget och de företag som ingår i koncernen står inför.

Stockholm, 6 maj 2021

Per Norman
Styrelseordförande

Hélène Westholm
Styrelseledamot

Carl Larsson
Styrelseledamot

Fredrik Rüdén
Styrelseledamot

Anna Frick
Styrelseledamot

Mathias Hallberg
Styrelseledamot

Torsten Söderberg
Styrelseledamot

Gustaf Hagman
Vd och koncernchef

Rapporten har inte granskats av bolagets revisor.

LeoVegas AB, Luntmakargatan 18, 111 37 Stockholm

Huvudkontor: Stockholm, Organisationsnummer: 556830-4033

All information i denna rapport tillhör de koncernföretag som ytterst ägs av LeoVegas AB, även kallat LeoVegas.

FÖR MER INFORMATION, VÄNLIGEN KONTAKTA:

Gustaf Hagman
VD och koncernchef
+46 (0) 8 410 367 66
gustaf.hagman@leovegasgroup.com

Stefan Nelson
CFO
+356 993 942 68
stefan.nelson@leovegasgroup.com

Philip Dofvik
Director of Corporate Finance and Investor
Relations
+46 (0) 73 512 07 20
philip.doftvik@leovegasgroup.com

KONCERNENS RAPPORT ÖVER TOTALRESULTAT

KEUR	Jan-Mar 2021	Jan-Mar 2020	2020	2019
Intäkter	96 726	89 448	387 464	356 039
Kostnad för sålda tjänster	(16 045)	(16 046)	(67 871)	(69 225)
Spelskatter	(15 277)	(13 577)	(57 282)	(49 700)
Bruttoresultat	65 404	59 825	262 311	237 114
Personalkostnader	(13 327)	(12 085)	(50 548)	(49 359)
Balanserade utvecklingskostnader	3 181	2 358	10 504	8 654
Övriga rörelsekostnader	(8 749)	(10 099)	(35 441)	(34 496)
Marknadsföringskostnader	(36 138)	(31 281)	(132 552)	(118 517)
Övriga intäkter/kostnader	68	235	(2 409)	6 135
EBITDA	10 439	8 953	51 865	49 531
Avskrivningar	(2 710)	(2 643)	(10 789)	(10 152)
Avskrivningar av förvävsrelaterade övervärden och nedskrivning av tillgångar inkl. goodwill	(4 076)	(4 096)	(18 300)	(26 707)
Rörelseresultat (EBIT)	3 653	2 214	22 776	12 672
Finansiella intäkter	-	3	983	6
Finansiella kostnader	(1 080)	(470)	(2 911)	(2 405)
Finansiell skuld värdering vinst/förlust	-	700	700	-
Andel av resultat efter skatt från intresseföretag redovisade med kapitalandelsmetoden	-	-	-	-
Resultat före skatt	2 573	2 447	21 548	10 273
Inkomstskatt	(178)	(171)	(2 215)	(730)
Periodens resultat	2 395	2 276	19 333	9 543
Periodens resultat hänförligt till moderbolagets aktieägare	2 157	2 123	18 512	10 439
Periodens resultat hänförligt till innehav utan bestämmande inflytande	238	153	821	(896)
Övrigt totalresultat				
Poster som kan komma att omföras till årets resultat:				
Omräkningsdifferens utländska dotterbolag	3	(4)	(12)	7
Övrigt totalresultat för perioden, efter skatt	3	(4)	(12)	7
Periodens totalresultat	2 398	2 272	19 321	9 550
Periodens totalresultat hänförligt till moderbolagets aktieägare	2 160	2 119	18 500	10 446
Periodens totalresultat hänförligt till innehav utan bestämmande inflytande	238	153	821	(896)
Resultat per aktie före utspädning (EUR)	0,02	0,02	0,18	0,10
Resultat per aktie efter utspädning (EUR)	0,02	0,02	0,18	0,10
Vägt genomsnittligt antal utestående aktier justerat för split (miljoner)	100,18	101,65	100,92	101,65
Vägt genomsnittligt antal utestående aktier efter utspädning justerat för split (miljoner)	100,18	101,65	100,92	101,65
Nyckeltal				
Kostnad för sålda tjänster, % av intäkter	16,6%	17,9%	17,5%	19,4%
Spelskatter, % av intäkter	15,8%	15,2%	14,8%	14,0%
Bruttomarginal, %	67,6%	66,9%	67,7%	66,6%
Personalkostnader, % av intäkterna	13,8%	13,5%	13,0%	13,9%
Rörelsekostnader, % av intäkterna	9,0%	11,3%	9,1%	9,7%
Marknadsföringskostnader, % av intäkterna	37,4%	35,0%	34,2%	33,3%
EBITDA marginal, %	10,8%	10,0%	13,4%	13,9%
EBIT marginal, %	3,8%	2,5%	5,9%	3,6%
Nettomarginal, %	2,5%	2,5%	5,0%	2,7%
Justerade resultatmått KEUR	Jan-Mar 2021	Jan-Mar 2020	2020	2019
EBITDA	10 439	8 953	51 865	49 531
Vinst försäljning av dotterbolag och tillgångar	-	-	-	(11 403)
Omstruktureringskostnader	-	-	-	6 065
Övriga jämförelsestörande poster	507	-	3 500	-
Justerad EBITDA	10 946	8 953	55 365	44 193
Avskrivningar	(2 710)	(2 643)	(10 789)	(10 152)
Justerad EBIT	8 236	6 310	44 576	34 041
Finansnetto	(1 080)	(467)	(1 928)	(2 399)
Skatt	(178)	(171)	(2 215)	(730)
Justerat resultat för perioden	6 978	5 672	40 433	30 912
Justerad vinst per aktie	0,07	0,06	0,40	0,30
Justerad EBITDA marginal, %	11,3%	10,0%	14,3%	12,4%
Justerad EBIT marginal, %	8,5%	7,1%	11,5%	9,6%
Justerad nettomarginal	7,2%	6,3%	10,4%	8,7%

KONCERNENS BALANSRÄKNING I SAMMANDRAG

KEUR	31 Mar 2021	31 Mar 2020	31 Dec 2020	31 Dec 2019
TILLGÅNGAR				
Anläggningstillgångar				
Materiella anläggningstillgångar	2 255	3 041	2 394	3 347
Leasingtillgångar (right of use assets)	8 537	7 377	8 878	8 222
Immateriella tillgångar	21 353	17 974	19 493	16 943
Immateriella tillgångar relaterade till övervärden från förvärv	24 616	40 922	28 694	45 018
Goodwill	94 657	94 657	94 657	94 657
Finansiella anläggningstillgångar	-	-	314	-
Uppskjutna skattefordringar	2 876	2 682	2 876	2 682
Innehav i intresseföretag redovisade med kapitalandelsmetoden	1 121	-	-	-
Summa anläggningstillgångar	155 415	166 653	157 306	170 869
Omsättningstillgångar				
Kundfordringar och andra fordringar	25 194	29 851	23 160	35 307
Förutbetalda kostnader och upplupna intäkter	6 044	7 010	5 480	5 329
Likvida medel	70 809	54 326	63 340	50 738
<i>varav bundna medel (kundsald)</i>	<i>16 564</i>	<i>12 120</i>	<i>15 801</i>	<i>13 352</i>
Summa omsättningstillgångar	102 047	91 187	91 981	91 374
SUMMA TILLGÅNGAR	257 462	257 840	249 287	262 243
EGET KAPITAL OCH SKULDER				
Aktiekapital	1 220	1 220	1 220	1 220
Övrigt tillskjutet kapital	36 115	40 615	36 115	40 615
Övriga reserver	424	799	421	830
Balanserat resultat inklusive periodens resultat	57 232	52 833	55 075	50 683
Eget kapital hänförligt till moderbolagets aktieägare	94 991	95 467	92 831	93 348
Innehav utan bestämmande inflytande	5 588	4 956	5 350	4 804
Summa eget kapital	100 579	100 423	98 181	98 152
Långfristiga skulder till kreditinstitut	4 748	49 962	-	39 924
Obligationslån	48 051	-	48 860	-
Leasingskulder	4 614	3 498	5 300	4 169
Finansiella skulder	721	-	-	-
Uppskjutna skatteskuld	1 223	1 918	1 435	2 088
Summa långfristiga skulder	59 357	55 378	55 595	46 181
Kortfristiga skulder				
Leverantörsskulder och andra skulder	20 780	19 738	20 287	21 344
Spelarskulder	16 564	12 120	15 801	13 352
Skatteskuld	5 947	5 159	5 948	4 997
Upplupna kostnader och förutbetalda intäkter	48 515	36 443	45 082	35 811
Kortfristiga skulder till kreditinstitut	-	20 000	-	30 000
Kortfristiga leasingskulder	3 420	3 279	3 093	3 406
Skuld för tilläggsköpeskilling förvärv	2 300	5 300	5 300	9 000
Summa kortfristiga skulder	97 526	102 039	95 511	117 910
Summa totala skulder	156 883	157 417	151 106	164 091
SUMMA EGET KAPITAL OCH SKULDER	257 462	257 840	249 287	262 243

KONCERNENS KASSAFLÖDESANALYS I SAMMANDRAG

KEUR	Jan-Mar 2021	Jan-Mar 2020	2020	2019
Rörelseresultat	3 653	2 214	22 776	12 672
Justering för ej kassaflödespåverkande poster	6 195	7 139	30 052	30 761
Förändringar i rörelsekapital	2 896	1 119	18 107	(1 871)
Betald inkomstskatt	-	-	(1 695)	(4 538)
Kassaflöde från den löpande verksamheten	12 744	10 472	69 240	37 024
Förvärv av materiella anläggningstillgångar	(154)	(102)	(399)	(1 117)
Förvärv av immateriella anläggningstillgångar	(3 370)	(2 163)	(10 492)	(8 080)
Förvärv av dotterbolag	(4 500)	(3 000)	(3 579)	-
Investering i intressebolag redovisade enligt kapitalandelsmetoden	(1 121)	-	-	-
Försäljning dotterbolag och immateriell tillgång	-	-	2 861	11 150
Kassaflöde från investeringsverksamheten	(9 145)	(5 265)	(11 609)	1 953
Upptagna obligationslån	-	-	48 298	-
Lånefinansiering kreditinstitut	5 000	-	(70 343)	(30 000)
Leasingskulder	(890)	(800)	(3 244)	(3 175)
Återköp av egna aktier	-	-	(4 891)	-
Likvid från emission av eget kapitalinstrument	-	-	416	186
Utdelning till aktieägarna	-	-	(14 213)	(11 534)
Kassaflöde från finansieringsverksamheten	4 110	(800)	(43 977)	(44 523)
Ökning av likvida medel	7 709	4 407	13 654	(5 546)
Likvida medel vid periodens början	63 340	50 738	50 738	56 738
Kursdifferenser i likvida medel	(240)	(819)	(1 052)	(454)
Likvida medel vid periodens slut	70 809	54 326	63 340	50 738
<i>varav bundna medel (kundsaldo)</i>	<i>16 564</i>	<i>12 120</i>	<i>15 801</i>	<i>13 352</i>

KONCERNENS RAPPORT ÖVER FÖRÄNDRING I EGET KAPITAL I SAMMAN- DRAG

	Aktiekapital	Övrigt tillskjutet aktiekapital	Övriga reserver	Balanserade vinstmedel inkl. periodens resultat	Eget kapital hänförligt till moderbolagets aktieägare	Innehav utan bestämmande inflytande	Summa eget kapital
KEUR							
Ingående balans 1 januari 2020	1 220	40 615	830	50 683	93 348	4 804	98 152
Periodens resultat	-	-	-	2 123	2 123	152	2 275
Övrigt totalresultat <i>(omräkningsdifferens utländska dotterbolag)</i>	-	-	(31)	27	(4)	-	(4)
Summa totalresultat för perioden	-	-	(31)	2 150	2 119	152	2 271
<i>Transaktioner med aktieägare i deras egenskap av ägare:</i>							
Utdelning	-	-	-	-	-	-	-
Premier för teckningsoptioner	-	-	-	-	-	-	-
Utgående balans 31 Mars 2020	1 220	40 615	799	52 833	95 467	4 956	100 423
Ingående balans 1 januari 2021	1 220	36 115	421	55 075	92 831	5 350	98 181
Periodens resultat	-	-	-	2 157	2 157	238	2 395
Övrigt totalresultat <i>(omräkningsdifferens utländska dotterbolag)</i>	-	-	3	-	3	-	3
Summa totalresultat för perioden	-	-	3	2 157	2 160	238	2 398
<i>Transaktioner med aktieägare i deras egenskap av ägare:</i>							
Utdelning	-	-	-	-	-	-	-
Premier för teckningsoptioner	-	-	-	-	-	-	-
Återköp av egna aktier	-	-	-	-	-	-	-
Utgående balans 31 Mars 2021	1 220	36 115	424	57 232	94 991	5 588	100 579

MODERBOLAGETS RESULTATRÄKNING I SAMMANDRAG

KEUR	Jan - Mar 2021	Jan - Mar 2020	2020
Nettoomsättning	200	157	669
Rörelsekostnader	(1 046)	(1 070)	(3 837)
Övriga kostnader och intäkter	-	-	-
Rörelseresultat (EBIT)	(846)	(913)	(3 168)
Finansiella poster	15	59	19 697
Resultat före skatt	(831)	(854)	16 529
Bokslutsdisposition	-	-	-
Skatt på periodens resultat	-	-	193
Periodens resultat*	(831)	(854)	16 722

*Periodens resultat motsvarar totalresultatet för perioden

MODERBOLAGETS BALANSRÄKNING I SAMMANDRAG

KEUR	31 Mar 2021	31 Mar 2020	31 Dec 2020
TILLGÅNGAR			
Anläggningstillgångar	52 943	17 010	51 944
Omsättningstillgångar	33 135	26 894	32 641
Likvida medel	3 828	3 861	1 419
Summa omsättningstillgångar	36 963	30 755	34 060
TOTALA TILLGÅNGAR	89 906	47 765	86 004
EGET KAPITAL OCH SKULDER			
Summa eget kapital	35 362	36 683	36 193
Banklån	4 748	10 000	-
Obligationslån	48 051	-	48 860
Finansiella skulder	721	-	-
Summa långfristiga skulder	53 520	10 000	48 860
Summa kortfristiga skulder	1 024	1 082	951
Summa totala skulder	54 544	11 082	49 811
TOTALT EGET KAPITAL OCH SKULDER	89 906	47 765	86 004

NYCKELTAL PER KVARTAL

Tal i KEUR om inte annat anges	Q1 2021	Q4 2020	Q3 2020	Q2 2020	Q1 2020
Deponeringar	295 763	315 130	292 856	354 997	287 824
Tillväxt, % mot föregående år	3%	11%	6%	23%	7%
Tillväxt, % mot föregående kvartal	-6%	8%	-18%	23%	1%
Geografisk fördelning av deponeringar					
Norden, % av deponeringar	43%	44%	44%	44%	51%
Övriga Europa, % av deponeringar	43%	45%	44%	46%	40%
Övriga världen, % av deponeringar	14%	11%	11%	10%	8%
Spelintäkter, netto (NGR)	93 354	96 383	86 047	109 449	87 117
Tillväxt, % mot föregående år	7%	16%	0%	18%	4%
Tillväxt, % mot föregående kvartal	-3%	12%	-21%	26%	5%
Geografisk fördelning av spelintäkter, netto (NGR)					
Norden, % av spelintäkter netto	38%	36%	35%	34%	41%
Övriga Europa, % av spelintäkter netto	42%	47%	47%	51%	46%
Övriga världen, % av spelintäkter netto	20%	17%	18%	15%	13%
Tillväxt i Spelintäkter, netto (NGR) per region					
Norden tillväxt, % mot föregående år	-3%	-4%	-20%	-2%	10%
Övriga Europa tillväxt, % mot föregående år	-1%	28%	13%	30%	-3%
Övriga världen, % mot föregående år	69%	46%	21%	35%	12%
Lokalt beskattade intäkter % av totala intäkter	65%	67%	68%	75%	74%
Tillväxt i lokalt beskattade intäkter %, mot föregående år	-7%	7%	0%	32%	18%
Tillväxt i lokalt beskattade intäkter %, mot föregående kvartal	-6%	9%	-29%	27%	8%
Behållningsgrad (Spelintäkter, netto (NGR)/Deponeringar)	31.6%	30.6%	29.4%	30.8%	30.3%
Spelmarginal %	4.06%	3.94%	3.69%	3.59%	3.76%
Aktiva kunder (antal)*	721 146	823 649	660 662	671 253	643 896
Tillväxt, % mot föregående år	12%	43%	15%	10%	-27%
Tillväxt, % mot föregående kvartal	-12%	25%	-2%	4%	12%
Deponerande kunder (antal)*	462 386	461 983	438 691	434 453	413 269
Tillväxt, % mot föregående år	12%	24%	26%	24%	6%
Tillväxt, % mot föregående kvartal	0%	5%	1%	5%	11%
Nya deponerande kunder (antal)*	186 510	181 592	178 995	195 329	193 428
Tillväxt, % mot föregående år	-4%	15%	24%	30%	3%
Tillväxt, % mot föregående kvartal	3%	1%	-8%	1%	22%
Återkommande deponerande kunder (antal)*	275 876	280 391	259 696	239 124	219 841
Tillväxt, % mot föregående år	25%	31%	28%	19%	10%
Tillväxt, % mot föregående kvartal	-2%	8%	9%	9%	3%

KONCERNENS RAPPORT ÖVER TOTALRESULTAT PER KVARTAL

KEUR	Q1 2021	Q4 2020	Q3 2020	Q2 2020	Q1 2020
Intäkter	96 726	98 356	88 921	110 739	89 448
Kostnad för sålda tjänster	(16 045)	(17 135)	(15 714)	(18 976)	(16 046)
Spelskatter	(15 277)	(14 336)	(12 351)	(17 018)	(13 577)
Bruttoresultat	65 404	66 885	60 856	74 745	59 825
Personalkostnader	(13 327)	(12 856)	(12 439)	(13 168)	(12 085)
Balanserade utvecklingskostnader	3 181	2 926	2 408	2 812	2 358
Övriga rörelsekostnader	(8 749)	(8 965)	(7 406)	(8 970)	(10 099)
Marknadsföringskostnader	(36 138)	(36 730)	(31 799)	(32 742)	(31 281)
Övriga intäkter/kostnader	68	(3 289)	279	366	235
EBITDA	10 439	7 971	11 898	23 043	8 953
Avskrivningar	(2 710)	(2 752)	(2 681)	(2 713)	(2 643)
Avskrivningar av förvävsrelaterade övervärden och nedskrivning av tillgångar inkl. goodwill	(4 076)	(6 052)	(4 076)	(4 076)	(4 096)
Rörelseresultat (EBIT)	3 653	(833)	5 141	16 254	2 214
Finansiella intäkter	-	980	-	-	3
Finansiella kostnader	(1 080)	(1 559)	(422)	(460)	(470)
Finansiell skuldvärdering vinst/(förlust)	-	-	-	-	700
Andel av resultat efter skatt från intresseföretag redovisade med kapitalandelsmetoden	-	-	-	-	-
Resultat före skatt	2 573	(1 412)	4 719	15 794	2 447
Inkomstskatt	(178)	(534)	(607)	(903)	(171)
Periodens resultat	2 395	(1 946)	4 112	14 891	2 276
Periodens resultat hänförligt till moderbolagets aktieägare	2 157	(1 897)	3 593	14 693	2 123
Periodens resultat hänförligt till innehav utan bestämmande inflytande	238	(49)	519	198	153
Övrigt totalresultat					
Poster som kan komma att omföras till årets resultat:					
Omräkningsdifferens utländska dotterbolag	3	-	(1)	(7)	(4)
Övrigt totalresultat, efter skatt	3	-	(1)	(7)	(4)
Periodens totalresultat	2 398	(1 946)	4 111	14 884	2 272
Periodens totalresultat hänförligt till moderbolagets aktieägare	2 160	(1 897)	3 592	14 686	2 119
Periodens totalresultat hänförligt till innehav utan bestämmande inflytande	238	(49)	519	198	153
Resultat per aktie (EUR)	0,02	(0,02)	0,04	0,14	0,02
Resultat per aktie efter utspädning (EUR)	0,02	(0,02)	0,04	0,14	0,02
Antal utestående aktier justerat för split (miljoner)	100,18	100,92	101,65	101,65	101,65
Antal utestående aktier efter utspädning justerat för split (miljoner)	100,18	100,92	101,65	101,65	101,65
Nyckeltal					
Kostnad för sålda tjänster, % av intäkter	16,6%	17,4%	17,7%	17,1%	17,9%
Spelskatter, % av intäkter	15,8%	14,6%	13,9%	15,4%	15,2%
Bruttomarginal, %	67,6%	68,0%	68,4%	67,5%	66,9%
Personalkostnader, % av intäkterna	13,8%	13,1%	14,0%	11,9%	13,5%
Rörelsekostnader, % av intäkterna	9,0%	9,1%	8,3%	8,1%	11,3%
Marknadsföringskostnader, % av intäkterna	37,4%	37,3%	35,8%	29,6%	35,0%
EBITDA marginal, %	10,8%	8,1%	13,4%	20,8%	10,0%
EBIT marginal, %	3,8%	-0,8%	5,8%	14,7%	2,5%
Nettomarginal, %	2,5%	-2,0%	4,6%	13,4%	2,5%
Justerade resultatmått KEUR	Q4 2020	Q4 2020	Q3 2020	Q2 2020	Q1 2020
EBITDA	10 439	7 971	11 898	23 043	8 953
Vinst försäljning av dotterbolag och tillgångar	-	-	-	-	-
Omstruktureringskostnader	-	-	-	-	-
Övriga jämförelseförändrande poster	507	3 500	-	-	-
Justerad EBITDA	10 946	11 471	11 898	23 043	8 953
Avskrivningar	(2 710)	(2 752)	(2 681)	(2 713)	(2 643)
Justerad EBIT	8 236	8 719	9 217	20 330	6 310
Finansnetto	(1 080)	(579)	(422)	(460)	(467)
Skatt	(178)	(534)	(607)	(903)	(171)
Justerat resultat för perioden	6 978	7 606	8 188	18 967	5 672
Justerad vinst per aktie	0,07	0,08	0,08	0,19	0,06
Justerad EBITDA marginal, %	11,3%	11,7%	13,4%	20,8%	10,0%
Justerad EBIT marginal, %	8,5%	8,9%	10,4%	18,4%	7,1%
Justerad nettomarginal	7,2%	7,7%	9,2%	17,1%	6,3%

KONCERNENS BALANSRÄKNING PER KVARTAL I SAMMANDRAG

KEUR	Q1 2021	Q4 2020	Q3 2020	Q2 2020	Q1 2020
TILLGÅNGAR					
Anläggningstillgångar					
Materiella anläggningstillgångar	2 255	2 394	2 462	2 745	3 041
Leasingtillgångar (right of use assets)	8 537	8 878	9 205	10 054	7 377
Immateriella tillgångar	21 353	19 493	20 290	19 331	17 974
Immateriella tillgångar relaterade till övervärden från förvärv	24 616	28 694	32 770	36 846	40 922
Goodwill	94 657	94 657	94 657	94 657	94 657
Finansiella anläggningstillgångar	-	314	-	-	-
Uppskjutna skattefordringar	2 876	2 876	2 682	2 682	2 682
Innehav i intresseföretag redovisade med kapitalandelsmetoden	1 121	-	-	-	-
Summa anläggningstillgångar	155 415	157 306	162 065	166 315	166 653
Omsättningstillgångar					
Kundfordringar och andra fordringar	25 194	23 160	32 077	39 405	29 851
Förutbetalda kostnader och upplupna intäkter	6 044	5 480	4 252	5 048	7 010
Likvida medel	70 809	63 340	59 806	55 561	54 326
<i>varav bundna medel (kundsald)</i>	<i>16 564</i>	<i>15 801</i>	<i>13 491</i>	<i>15 265</i>	<i>12 120</i>
Summa omsättningstillgångar	102 047	91 981	96 135	100 014	91 187
SUMMA TILLGÅNGAR	257 462	249 287	258 200	266 329	257 840
EGET KAPITAL OCH SKULDER					
Aktiekapital	1 220	1 220	1 220	1 220	1 220
Övrigt tillskjutet kapital	36 115	36 115	41 006	41 006	40 615
Övriga reserver	424	421	597	902	799
Balanserat resultat inklusive periodens resultat	57 232	55 075	56 972	53 379	52 833
Eget kapital hänförligt till moderbolagets aktieägare	94 991	92 831	99 795	96 507	95 467
Innehav utan bestämmande inflytande	5 588	5 350	5 399	5 155	4 956
Summa eget kapital	100 579	98 181	105 194	101 662	100 423
Långfristiga skulder till kreditinstitut	4 748	-	50 104	50 008	49 962
Obligationslån	48 051	48 860	-	-	-
Leasingskulder	4 614	5 300	5 404	6 371	3 498
Finansiella skulder	721	-	-	-	-
Uppskjutna skatteskulder	1 223	1 435	1 578	1 761	1 918
Summa långfristiga skulder	59 357	55 595	57 086	58 140	55 378
Kortfristiga skulder					
Leverantörsskulder och andra skulder	20 780	20 287	28 182	26 262	19 738
Spelarskulder	16 564	15 801	13 491	15 265	12 120
Skatteskuld	5 947	5 948	5 310	4 649	5 159
Upplupna kostnader och förutbetalda intäkter	48 515	45 082	40 627	41 911	36 443
Kortfristiga skulder till kreditinstitut	-	-	-	10 000	20 000
Kortfristiga leasingskulder	3 420	3 093	3 009	3 140	3 279
Skuld för tilläggsköpeskillning förvärv	2 300	5 300	5 300	5 300	5 300
Summa kortfristiga skulder	97 526	95 511	95 919	106 527	102 039
Summa totala skulder	156 883	151 106	153 005	164 667	157 417
SUMMA EGET KAPITAL OCH SKULDER	257 462	249 287	258 200	266 329	257 840

KONCERNENS KASSAFLÖDESANALYS PER KVARTAL I SAMMANDRAG

KEUR	Q1 2021	Q4 2020	Q3 2020	Q2 2020	Q1 2020
Rörelseresultat	3 653	(833)	5 141	16 254	2 214
Justering för ej kassaflödespåverkande poster	6 195	8 922	6 911	7 080	7 139
Förändringar i rörelsekapital	2 896	6 279	2 359	8 350	1 119
Betald inkomstskatt	-	6 469	3 214	(11 378)	-
Kassaflöde från den löpande verksamheten	12 744	20 837	17 625	20 306	10 472
Förvärv av materiella anläggningstillgångar	(154)	(110)	(96)	(92)	(102)
Förvärv av immateriella anläggningstillgångar	(3 370)	(2 908)	(2 408)	(3 013)	(2 163)
Förvärv av dotterbolag	(4 500)	-	(579)	-	(3 000)
Investering i intressebolag redovisade enligt kapitalandelsmetoden	(1 121)	-	-	-	-
Försäljning dotterbolag och immateriell tillgång	-	-	861	2 000	-
Kassaflöde från investeringsverksamheten	(9 145)	(3 018)	(2 222)	(1 105)	(5 265)
Upptagna obligationslån	-	48 298	-	-	-
Lånefinansiering kreditinstitut	5 000	(50 343)	(10 000)	(10 000)	-
Leasingskulder	(890)	(539)	(1 097)	(807)	(800)
Återköp av egna aktier	-	(4 891)	-	-	-
Likvid från emission av eget kapitalinstrument	-	-	416	-	-
Utdelning till aktieägarna	-	(6 955)	-	(7 258)	-
Kassaflöde från finansieringsverksamheten	4 110	(14 430)	(10 681)	(18 065)	(800)
Ökning av likvida medel	7 709	3 389	4 722	1 136	4 407
Likvida medel vid periodens början	63 340	59 806	55 561	54 326	50 738
Kursdifferenser i likvida medel	(240)	145	(477)	99	(819)
Likvida medel vid periodens slut	70 809	63 340	59 806	55 561	54 326
<i>varav bundna medel (kundsaldo)</i>	<i>16 564</i>	<i>15 801</i>	<i>13 491</i>	<i>15 265</i>	<i>12 120</i>

DEFINITIONER AV ALTERNATIVA NYCKELTAL

AKTIER UTESTÅENDE EFTER UTSPÄDNING

Antal utstående aktier före utspädning plus antalet utstående aktieoptioner, minus inlösensumman för optionerna delat på det genomsnittliga aktiepriset i perioden.

AKTIVA KUNDER

Antal kunder som har spelat på LeoVegas inklusive kunder som endast har nyttjat bonuserbudanden.

BEHÅLLNINGSGRAD (HOLD)

Spelintäkter, netto delat på deponeringar.

BRUTTORESULTAT

Intäkter minus direkta rörliga kostnader som bland annat inkluderar kostnader för spelleverantörer, kostnader för betalnings leverantörstjänster samt spelskatter.

DEPONERINGAR

Inkluderar alla kontanta medel som har satts in på spel av kunder under en given period.

DEPONERANDE KUNDER

Kunder som har gjort kontanta deponeringar under perioden per plattform/varumärke. Då detta mäts per plattform medför det att ett visst antal kunder dubbelräknas, till exempel för en kund som gjort en insättning på Royal Panda och LeoVegas under perioden.

EBIT

Rörelseresultat.

EBIT-MARGINAL, %

EBIT i relation till intäkterna.

EBITDA

Rörelseresultat före avskrivningar och nedskrivningar.

EBITDA MARGINAL, %

EBITDA i relation till intäkter.

GENOMSnittligt antal heltidsanställda

Genomsnittligt antal heltidsanställda över hela perioden.

JUSTERAD EBITDA

EBITDA justerad för jämförelsestörande poster.

JUSTERAD EBIT

EBIT justerad för jämförelsestörande poster.

JUSTERAT RESULTAT PER AKTIE

Resultat per aktie justerat för jämförelsestörande poster.

JÄMFÖRELSESTÖRANDE POSTER

Avser avskrivningar för förvärvade immateriella tillgångar samt eventuella omvärderingen av tilläggsköpeskilling som uppstått vid förvärv. Avyttring av dotterbolag och tillgångar som är resultatpåverkande justeras även bort. Kostnader relaterade till omstruktureringar av befintlig organisation definieras som jämförelsestörande post. Spelskatt som tillkommit, efter ny bedömning, för historiska perioder samt sanktionsavgifter av engångskaraktär ingår även som jämförelsestörande poster.

LIKVIDA MEDEL

Tillgångar på bankkonton plus e-wallets.

NETTOSKULD EXKLUSIVE SPELARSKULDER

Bolagets räntebärande skulder minus likvida medel exklusive spelarsaldon.

NY DEPONERANDE KUND (NDC)

En kund som har gjort sin första kontanta insättning under perioden.

ORGANISK TILLVÄXT

Tillväxt utan förvärv, justerad för valutaeffekter.

RESULTAT PER AKTIE

Summa totalresultat för perioden, hänförligt till moderbolagets aktieägare, dividerat med det vägda genomsnittliga antalet utstående aktier under perioden.

RESULTAT PER AKTIE EFTER UTSPÄDNING

Summa totalresultat för perioden, hänförligt till moderbolagets aktieägare, dividerat med det vägda genomsnittliga antalet utstående aktier under perioden, justerat för ytterligare aktier för optioner med utspädningseffekt.

RÖRELSEKAPITAL

Rörelsekapital beräknas som nettot mellan kortfristiga skulder och omsättningstillgångar.

RÖRELSERESULTAT (EBIT)

Resultat före räntor och skatt.

SOLIDITET, %

Eget kapital dividerat med balansomslutning.

SPELINTÄKTER, BRUTTO (GGR)

Summa insatser minus alla utbetalningar till kunder (i branschen benämnt GGR eller Gross Gaming Revenue).

SPELINTÄKTER, NETTO (NGR)

Summa kontanta insatser minus alla vinster att betala ut till kunder efter bonuskostnader och externa jackpotbidrag (i branschen benämnt NGR eller Net Gaming Revenue).

SPELMARGINAL %

Kunders totala insatser (inklusive bonuspengar) minus vinster, dividerat på kundernas totala insatser (inklusive bonuspengar).

UTDELNING PER AKTIE

Genomförd/föreslagen utdelning beräknat per aktie.

VINSTMARGINAL

Nettovinst dividerat på intäkter.

ÅTERKOMMANDE DEPONERANDE KUND (RDC)

En kund som har gjort en kontant insättning under perioden men gjorde sin första insättning under en tidigare period.

ÖVRIGA DEFINITIONER

INTÄKTER

Spelintäkter netto plus justeringar för korrigeringar, förändringar av avsättningar för lokal jackpot och ej konverterade avsättningar för bonus.

LOKALT BESKATTADE INTÄKTER

Intäkter från lokalt reglerade marknader och marknader där bolaget betalar spelskatt.

LOKALT REGLERADE MARKNADER

Marknader som har reglerat internetspel och har utfärdat licenser som operatörer kan ansöka om.

MOBILA ENHETER

Smarta telefoner (smartphones) och surfplattor.

NETTOVINST

Vinst minus alla kostnader inklusive ränta och skatt.

PLATTFORM

LeoVegas har två teknikplattformar för sina helägda varumärken som båda ägs, kontrolleras och vidareutvecklas av koncernen.

SPELSKATT

En skatt som räknas på ett intäktsmätt som operatörer av spelverksamhet betalar i en reglerad marknad, så som Danmark, Italien, Storbritannien, Spanien eller Sverige. I vissa marknader avser det även en kostnad för moms på intäkter (t.ex. i Tyskland, Malta, Irland).