



LeoVegas

MOBILE GAMING GROUP

LeoVegas vision och position är "King of Casino". Den globala koncernen LeoVegas Mobile Gaming Group erbjuder spel på Casino, Live Casino, Bingo och Sport. Moderbolaget LeoVegas AB (publ.) är placerat i Sverige och den operativa verksamheten är i huvudsak baserad på Malta. Bolagets aktier är listade på Nasdaq Stockholm.

Mer om LeoVegas på www.lovegasgroup.com

BOKSLUTSKOMMUNIKÉ 2020

FJÄRDE KVARTALET 2020: 1 OKTOBER – 31 DECEMBER

- Intäkterna ökade med 13 procent till 98,4 MEUR (87,1). Den organiska tillväxten i lokala valutor var 14 procent.
- Antalet deponerande kunder uppgick till 461 983 (372 032), en ökning med 24 procent.
- Spelintäkter netto (NGR) från lokalt reglerade marknader var 45 procent (55) av total NGR.
- Justerad EBITDA uppgick till 11,5 MEUR (9,2) vilket motsvarar en marginal om 11,7 procent (10,6). Rapporterad EBITDA uppgick till 8,0 MEUR (14,5), motsvarande en EBITDA-marginal om 8,1 procent (16,7), och inkluderar jämförelsestörande poster på -3,5 MEUR (5,3).
- Rörelseresultatet (EBIT) uppgick till -0,8 MEUR (-2,5) medan justerad EBIT uppgick till 8,7 MEUR (6,5) motsvarande en justerad EBIT-marginal om 8,9 procent (7,5).
- Resultat per aktie uppgick till -0,02 EUR (-0,03) både före och efter utspädning medan justerat resultat per aktie uppgick till 0,08 EUR (0,06).

KEUR	okt-dec 2020	okt-dec 2019	Δ, %	Helår 2020	Helår 2019	Δ, %
Intäkter	98 356	87 068	13%	387 464	356 039	9%
EBITDA	7 971	14 523	(-45)%	51 865	49 531	5%
Justerad EBITDA	11 471	9 204	25%	55 365	44 193	25%
Justerad EBITDA marginal (%)	11,7%	10,6%	-	14,3%	12,4%	-
Justerad EBIT	8 719	6 525	34%	44 576	34 041	31%
Justerad EBIT marginal (%)	8,9%	7,5%	-	11,5%	9,6%	-
Resultat per aktie före utspädning (EUR)	(0,02)	(0,03)	33%	0,18	0,10	80%
Justerat resultat per aktie före utspädning (EUR)	0,08	0,06	33%	0,40	0,30	33%
Kassaflöde från den löpande verksamheten	20 837	4 565	356%	69 240	37 024	87%
Antal nya deponerande kunder (NDC)	181 592	158 400	15%	749 344	641 723	17%
Antal återkommande kunder (RDC)	280 391	213 632	31%	339 994	278 106	22%

HÄNDELSER UNDER KVARTALET

- LeoVegas har lanserat flertalet produktförbättringar och innovationer, exempelvis har Bingo lanserats som en ny produktkategori. Vidare har LeoVegas som första bolag i spelindustrin möjliggjort betalningar genom Open banking. Under kvartalet lanserades även gruppens unika och rekordstora jackpot under namnet LeoJackpot.
- Varumärket PinkCasino har lanserats i Kanada och Royal Panda har återlanserats i Finland.
- LeoVegas har säkrat en långsiktig och diversifierad finansiering med en kombination av banklån (RCF som uppgår till 40 MEUR) och ett obligationslån om 500 MSEK under ett ramverk om totalt 800 MSEK.
- LeoVegas beslutade att utnyttja bemyndigande om att återköpa egna aktier.
- Inför den kommande regleringen i Tyskland har ett antal förändringar implementerats, såsom obligatoriska insättningsgränser, förändrad spelmekanik samt att live casino har slutat erbjudas. Detta har minskat intäkterna under kvartalet med störst effekt under december månad. LeoVegas räknar med att erhålla rikstäckande spellicenser för den tyska marknaden när dessa görs tillgängliga.
- LeoVegas har ändrat sin tolkning vid beräkning av spelskatt i Danmark avseende tidigare perioder. Detta har medfört en själv rättelse samt att EBITDA har belastats med en engångskostnad om 3,5 MEUR.
- Beslut har tagits att migrera över varumärket Royal Panda till gruppens egenutvecklade teknikplattform, vilket har lett till en nedskrivning av samtliga immateriella tillgångar kopplade till Royal Pandas plattform om 1,9 MEUR.

HÄNDELSER EFTER KVARTALET SLUT

- Preliminära intäkter i januari uppgick till 32,5 MEUR (29,9) motsvarande en tillväxttakt på 9 procent.
- Styrelsen föreslår en höjd utdelning till 1,60 SEK per aktie (1,40), motsvarande en ökning med 14 procent, att utbetalas vid fyra tillfällen under året.

“Ännu ett rekordår för LeoVegas med ett starkt avslut”

VD-ORD

STARK AVSLUTNING PÅ 2020

LeoVegas avslutar rekordåret 2020 med det starkaste fjärde kvartalet någonsin. Detta trots att spelreglerna på våra marknader ofta ändras och att vi dessutom befunnit oss mitt i en global pandemi. Jag är stolt över vår förmåga att snabbt anpassa oss till förändrade förutsättningar genom en hög innovationsförmåga samtidigt som vi bygger en alltmer solid och diversifierad verksamhet. Det är ett styrkebesked att LeoVegas sammantaget levererar en justerad EBITDA-tillväxt på 25 procent för helåret samt att det operativa kassaflödet växte med nästan 90 procent. Detta trots att vi bibehållit en hög investeringstakt med lanseringar av nya varumärken, nya marknader och produktförbättringar.

Under det fjärde kvartalet ökade vi våra intäkter organiskt med 14 procent. Vår tillväxt har främst drivits av en fortsatt ökning av deponerande kunder. Dessa växte med 24 procent till en ny rekordnivå. Justerad EBITDA ökade med 25 procent under kvartalet till 11,5 MEUR. Rapporterad EBITDA har belastats av en engångskostnad om 3,5 MEUR, vilket är relaterat till en ändrad tolkning vid beräkning av spelskatt i Danmark för tidigare perioder.

MARKNADER

Med undantag av Sverige och Storbritannien växte våra huvudmarknader med höga tvåsiffriga tal under kvartalet. Framförallt vill jag lyfta fram Italien, som nu blivit en av våra fem största marknader. Under kvartalet lanserade vi varumärket Pink Casino i Kanada. Lanseringen är en del av vår multibrandstrategi, där vi utnyttjar existerande resurser och vår teknikplattform för att expandera skalbart.

På den tyska marknaden har LeoVegas implementerat ett antal förändringar inför den kommande regleringen i juli 2021. Som förväntat har detta påverkat intäkterna under perioden. Operatörer på marknaden agerar olika när det gäller de nya restriktionerna och det saknas för närvarande en nödvändig tydlighet i den pågående omställningsperioden, vilket tyvärr kortsiktigt leder till en snedvriden konkurrenssituation fram tills att licenssystemet är fullt implementerat.

TEKNIK OCH PRODUKT

Under kvartalet har vi slutfört och lanserat flera större projekt och innovationer. Jag vill speciellt lyfta fram vår exklusiva Jackpot – LeoJackpot – där våra kunder kan vinna över 50 miljoner kronor direkt i mobilen. Vi är först i industrin med att erbjuda betalningar via Open Banking. Detta kommer att gynna LeoVegas och våra kunder på många sätt, bland annat genom ännu snabbare säkra betalningar samt lägre transaktionskostnader.

Under kvartalet har vi påbörjat migreringen av Royal Panda till vår gemensamma teknikplattform. Detta medför att samtliga helägda varumärken inom gruppen kommer att drifvas på samma plattform. Migreringen kommer att leda till kostnadssynergier såsom som lägre plattform- och produktkostnader samt en mer effektiv organisation. Beslutet har även medfört engångsnedskrivning av immateriella tillgångar hänförliga till Royal Pandas plattform, vilket belastar kvartalets EBIT-resultat med 1,9 MEUR.

FINANSIERING OCH INVESTERINGAR

I slutet av året säkerställde vi gruppens långsiktiga finansieringsbehov, genom en kombination av förnyade banklån om 40 MEUR och ett nyemitterat obligationslån om 500 MSEK.

En stabil finansiering i kombination med en stark balansräkning ger oss en bra bas för fortsatt expansion, av såväl organiska initiativ som potentiella förvärv. Under det fjärde kvartalet genomförde vi aktieåterköp för omkring 5 MEUR. Styrelsen föreslår även en höjd utdelning till 1,60 SEK per aktie.

KOMMENTAR TILL DET FÖRSTA KVARTALET

Intäkterna för januari månad uppgick till 32,5 MEUR (29,9), vilket motsvarar en årlig tillväxt på 9 procent. Under januari har intäkterna påverkats fullt ut av de förändringar som genomförts i Tyskland inför den kommande regleringen.

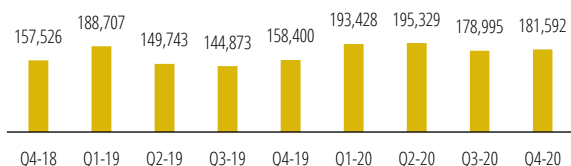
Med ett starkt 2020 i ryggen blickar vi nu framåt mot ett nytt år med många spännande tillväxtinitiativ och ett ännu starkare kunderbudande.

Gustaf Hagman, VD/koncernchef LeoVegas Mobile Gaming Group, Stockholm 11 februari 2021

NYCKELTAL

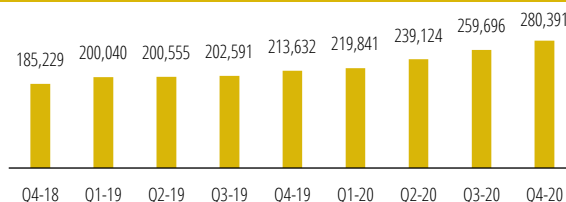
För fler KPI:er och kommentarer se tillhörande presentationsfil på LeoVegasgroup.com. Se även stycket "Definitioner av alternativa nyckeltal".

NYA DEPONERANDE KUNDER (NDC)



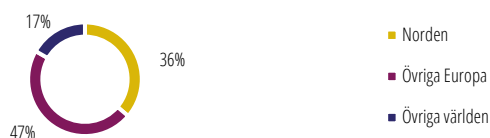
NDC:er ökade med 15 procent jämfört med samma period föregående år och ökade med 1 procent sekventiellt jämfört med det tredje kvartalet.

ÅTERKOMMANDE DEPONERANDE KUNDER (RDC)




Antalet RDC:er nådde en ny rekordnivå under det fjärde kvartalet. Tillväxten uppgick till 31 procent jämfört med motsvarande period föregående år och med 8 procent jämfört med det tredje kvartalet.

NGR PER REGION, Q4 2020



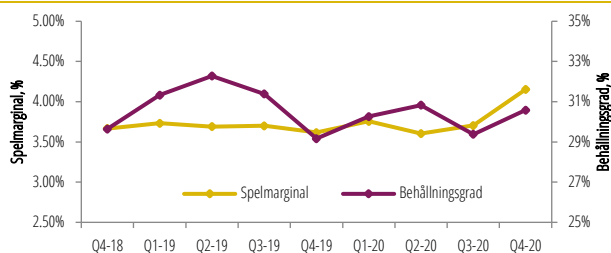
Övriga Europa var den största regionen under det fjärde kvartalet och bidrog med 47 procent av koncernens NGR. Nordens andel uppgick till 36 procent medan Övriga världen stod för 17 procent. Övriga världens andel har minskat något sekventiellt jämfört med det tredje kvartalet.

GGR PER PRODUKT, Q4 2020



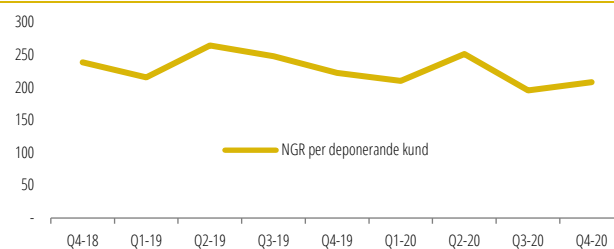
Casino bidrog med 75 procent av koncernens GGR, Live Casino med 16 procent och Sportboken bidrog med 9 procent. Sportboken har fortsatt att återhämta sig under kvartalet till en motsvarande andel av koncernens GGR som innan den globala pandemin.

SPELMARGINAL OCH BEHÅLLNINGSGRAD



Behållningsgraden (relationen mellan NGR och deponeringar) ökade jämfört med föregående kvartal till 30,6 procent, vilket är i linje med det historiska genomsnittet. En faktor som historiskt haft en stark påverkan på behållningsgraden är spelmarginalen. Spelmarginalen under kvartalet uppgick till 3,9 procent, vilket är högre än det historiska genomsnittet.

SPELARVÄRDE (EUR)



Det genomsnittliga spelarvärdet per deponerande kund uppgick till 209 EUR, vilket är en ökning med 6 procent jämfört med föregående kvartal och en minskning med 6 procent jämfört med samma period föregående år. Det lägre spelarvärdet jämfört med föregående år förklaras av en större andel nöjespelare samt en förändrad geografisk mix.

KONCERNENS UTVECKLING Q4

INTÄKTER, DEPONERINGAR OCH NGR

Under det fjärde kvartalet uppgick intäkterna till 98,4 MEUR (87,1), vilket motsvarade en ökning med 13 procent. Den organiska tillväxten var 14 procent.

Deponeringar uppgick till 315,1 MEUR (284,5) under kvartalet, vilket motsvarar en ökning med 11 procent. Sekventiellt ökade deponeringar med 8 procent jämfört med föregående kvartal. Spelomsättning, netto (NGR) uppgick till 96,4 MEUR (83,0) under perioden, vilket innebär en ökning med 16 procent jämfört med samma period föregående år och med 12 procent sekventiellt jämfört med det tredje kvartalet. En högre behållningsgrad under kvartalet har medfört att spelomsättningen växt snabbare än deponeringar jämfört med föregående år.

I region Norden minskade spelomsättningen, netto, med 4 procent jämfört med samma period föregående år. De temporära restriktionerna som infördes i Sverige under juli månad, med bland annat nya insättningsgränser, har haft en negativ påverkan på regionens omsättning under det andra halvåret men med en gradvis återhämtning under det fjärde kvartalet. I region Övriga Europa ökade spelomsättningen med 28 procent jämfört med samma period föregående år. Tillväxten har varit god i de flesta marknaderna där inte minst Italien har haft en väldigt stark utveckling. Den tyska spelomsättningen har påverkats negativt av de förändringar som införts under perioden kopplat till den kommande regleringen, där den största effekten syntes i december. Region Övriga världen ökade spelomsättningen med 46 procent jämfört med samma period föregående år med en positiv utveckling på de flesta marknaderna. För gruppen uppgick andelen lokalt reglerade intäkter till 45 procent (55) av de totala intäkterna under det fjärde kvartalet vilket innebär en ökning jämfört med det tredje kvartalet (44).

RESULTAT

Bruttoresultatet under det fjärde kvartalet uppgick till 66,9 MEUR (57,0), motsvarande en bruttomarginal om 68,0 procent (65,5).

Spelskatter uppgick till 14,3 MEUR (13,2), motsvarande 14,6 procent av intäkterna (15,1). Kostnaderna för sålda tjänster

uppgick till 17,4 procent av intäkterna (19,3) och består främst av kostnader till externa spel- och betalningsleverantörer. Andelen i förhållande till gruppens intäkter minskade jämfört med samma period föregående år och jämfört med föregående kvartal och förklaras av ett kontinuerligt arbete med att förbättra gruppens leverantörsvillkor.

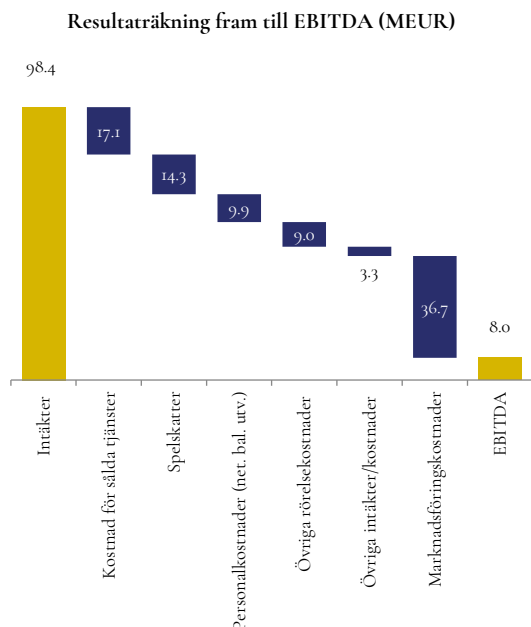
Marknadsföringskostnaderna under kvartalet uppgick till 36,7 MEUR (29,9) vilket är den högsta nivån någonsin. Mediekampanjer i nyckelmarknader under december, vissa timing effekter samt lanseringar av nya varumärken är anledningar till den högre investeringsnivån. Marknadsföring i relation till intäkter uppgick till 37,3 procent under det fjärde kvartalet, vilket innebär en ökning från det tredje kvartalets andel (35,8) samt motsvarande period föregående år (34,4). Investeringarna i marknadsföring bedöms ha gett en god effekt, vilket reflekteras av den rekordstora kundbasen vid utgången av kvartalet.

Kostnaderna för personal, i relation till intäkterna, minskade jämfört med samma period föregående år och uppgick till 13,1 procent (14,1). Under andra halvåret genomfördes ett effektiviseringsprogram vilket har lett till en viss minskning av personalstyrkan. Kostnader kopplade till effektiviseringarna belastade resultatet i det tredje kvartalet.

Övriga rörelsekostnader uppgick till 9,1 procent av intäkterna (9,3), vilket innebär en minskning i relation till intäkterna jämfört med motsvarande period föregående år. Gruppen fortsätter kontinuerligt att arbeta med effektivitetsförbättringar och kostnadskontroll, samtidigt som följd effekter relaterade till den nuvarande pandemin, såsom ett minskat resande och färre kontorsrelaterade omkostnader, fortsätter att bidra till temporärt lägre kostnader.

I posten övriga intäkter/kostnader ingår det en engångskostnad om 3,5 MEUR under kvartalet, vilken avser en avsättning för spelskatt i Danmark för tidigare perioder. Bolaget har gjort en intern genomgång av spelskatter i olika marknader och har ändrat bedömningen av uträkningen avseende Danmark. Avsättningen har redovisats som en jämförelsestöd-

rande post. Omkring 0,6 MEUR av engångskostnaden är relaterad till de tre första kvartalen under 2020, och skulle normalt sett ha ingått i kostnadsraden "Spelskatter".



EBITDA-resultatet i det fjärde kvartalet uppgick till 8,0 MEUR (14,5), motsvarande en EBITDA-marginal på 8,1 procent (16,7). I EBITDA-resultatet ingår jämförelsestörande poster om totalt 3,5 MEUR i kostnader avseende ovan nämnda avsättning för spelskatt i Danmark. Även föregående års EBITDA-resultat inkluderade jämförelsestörande poster om totalt +5,3 MEUR, vilket är kopplat till försäljning av dotterbolag samt kostnader för omstrukturering.

Justerad EBITDA i det fjärde kvartalet, rensat för dessa jämförelsestörande poster, uppgick till 11,5 MEUR (9,2), motsvarande en justerad EBITDA-marginal på 11,7 procent (10,6) och innebär en ökning om 25 procent jämfört med samma period föregående år. Det justerade EBITDA-resultatet ger en mer rättvisande bild av koncernens underliggande resultat under perioden.

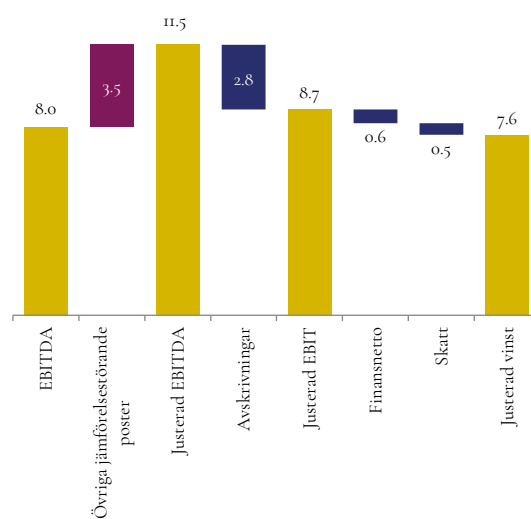
Koncernens avskrivningar, exkluderat förvävsrelaterade avskrivningar, uppgick till 2,8 MEUR (2,7). Avskrivningar relaterade till förvärvade immateriella tillgångar uppgick till 4,1 MEUR (4,1). Utöver detta har en nedskrivning skett om 1,9 MEUR under kvartalet. Nedskrivningen är kopplat till kvarvarande immateriella tillgångar för Royal Pandas teknikplattform. Nedskrivningen har skett eftersom Royal Panda

håller på att migreras över till LeoVegas teknikplattform. Föregående år redovisades det en nedskrivning relaterat till goodwill om 10,2 MEUR.

Rörelseresultatet under kvartalet (EBIT) uppgick till -0,8 MEUR (-2,5), vilket motsvarande en EBIT-marginal om -0,8 procent (-2,9). Justerad EBIT uppgick under kvartalet till 8,7 MEUR (6,5), motsvarande en justerad EBIT-marginal om 8,9 procent (7,5).

Finansiella kostnader är främst kopplade till bolagets lånefaciliteter och uppgick under kvartalet till 0,6 MEUR (0,7). Under december månad har bolaget förnyat sina bankkreditfaciliteter och emitterat ett obligationslån om 500 MSEK. Ett valutaderivat har tecknats för transaktionen gällande obligationen i SEK. Transaktions- och andra relaterade kostnader kopplat till den nya finansieringen har belastat finansnettot med 0,3 MEUR under kvartalet.

EBITDA till Justerad vinst (MEUR)



Inkomstskatten under kvartalet uppgick till -0,5 MEUR (0,2).

Periodens nettoresultat under kvartalet uppgick till -1,9 MEUR (-3,0), vilket motsvarar en nettomarginal om -2,0 procent (-3,4). Resultat per aktie uppgick till -0,02 EUR (-0,03) både före och efter utspädning. Justerad vinst per aktie uppgick till 0,08 EUR (0,06). Justerad vinst per aktie speglar bättre koncernens underliggande vinstförmåga när jämförelsestörande poster är exkluderade.

BALANSRÄKNING OCH FINANSIERING

Likvida medel vid utgången av kvartalet uppgick till 63,3 MEUR (50,7). Likvida medel exkluderat för kundsaldo uppgick till 47,5 MEUR (37,4). Under december månad emitterade LeoVegas ett seniort icke-säkerställt obligationslån om 500 MSEK (ca. 49 MEUR) under ett ramverk om 800 MSEK. Obligationen har en löptid om 3 år och en rörlig ränta om 3 månader STIBOR plus 550 baspunkter och slutligt förfall den 10 december 2023. Utöver ovan ingick LeoVegas även avtal om en ny treårig banklånefacilitet (RCF) om 40 MEUR. Obligationen och bankfaciliteten ersätter de tidigare lånefaciliteterna. Banklånefaciliteten är för närvarande outnyttjad. LeoVegas har därmed sammanlagt 89 MEUR i tillgängligt låneutrymme varav 49 MEUR (70) har nyttjats vid utgången av det fjärde kvartalet. Sammantaget är koncernens finansiella ställning mycket god. Nettoskulden exkluderat spelarskulder i förhållande till justerad EBITDA (rullande 12 månader) uppgick till 0,0x (noll gånger).

Koncernen har immateriella tillgångar uppgående till ett värde om 19,5 MEUR vid kvartalets slut (16,9). Immateriella tillgångar hänförliga till identifierade övervärden från förvärv uppgick till 28,7 MEUR (45,0). Goodwill relaterade till samtliga förvärv uppgick till 94,7 MEUR (94,7).

Totala skulder har minskat jämfört med motsvarande kvartal föregående år, vilket främst beror på att koncernens nyttjade lån har minskat.

Vid utgången av kvartalet uppgick koncernens eget kapital till 98,2 MEUR (98,2). Innehav utan bestämmande inflytande uppgår till 5,4 MEUR (4,8) av det egna kapitalet. Den totala balansomslutningen uppgick vid kvartalets slut till 249,3 MEUR (262,2). Soliditeten uppgick till 39 procent (37).

KASSAFLÖDE OCH INVESTERINGAR

Kassaflödet från den löpande verksamheten under kvartalet uppgick till 20,8 MEUR (4,6). Rörelsekapitalet förbättrades under perioden men kan vara volatilt mellan kvartalen och påverkas bland annat av jackpotavsättningar, in- och utbetalningar med produkt- och betalningsleverantörer samt förskottsbetalningar för licenser och marknadsföring. I rörelsekapitalet ingår även uppskjuten betalning av spelskatt i Österrike samt avsättningen för spelskatt i Danmark under det fjärde kvartalet.

Investeringar i materiella anläggningstillgångar uppgick till -0,1 MEUR (-0,2). Investeringar i immateriella tillgångar uppgick till -2,9 MEUR (-2,0) och avser primärt balanserade utvecklingskostnader.

Kassaflödet från finansieringsverksamheten har påverkats netto med -2,0 MEUR (-10,0) efter återbetald bankfacilitet samt erhållen likvid för obligationslånet. Återköp av aktier har belastat kassaflödet med -4,9 MEUR (0,0). Under kvartalet har utdelning till moderbolagets aktieägare påverkat kassaflödet om -7,0 MEUR (-5,8). Amortering av leasingsskulden, dvs förutbetalad hyra för koncernens leasingtillgångar, har redovisningsmässigt påverkat kassaflödet för finansieringsverksamheten med -0,5 MEUR (-0,8).

ÖVRIG INFORMATION

FINANSIELLA MÅL

LeoVegas långsiktiga finansiella mål är:

- *Långsiktig organisk tillväxt överstigande onlinespelsmarknadens*
- *Långsiktig EBITDA-marginal om minst 15 procent, med antagandet om att 100 procent av intäkterna genereras på lokalt reglerade marknader där spelskatt utgår*
- *Skuldsättningsgraden (nettoskuld i förhållande till justerad EBITDA) ska ej överstiga 1.0x. LeoVegas kan dock, under vissa förutsättningar, välja att överstiga denna nivå under kortare perioder i samband med, till exempel, större förvärv eller andra strategiska initiativ.*
- *Att, över tid, dela ut minst 50 procent av vinsten*

MODERBOLAGET

LeoVegas AB (publ.), koncernens moderbolag, investerar i företag som erbjuder spel via mobilen, surfplattor och datorer samt företag som utvecklar relaterad teknik. Speltjänsterna erbjuds till slutkonsumenten genom dotterbolag. Moderbolaget bedriver inte någon spelverksamhet.

Moderbolagets intäkter för kvartalet uppgick till 0,2 MEUR (0,1). Resultat efter skatt uppgick till 18,7 MEUR (28,4). Resultatet styrs, förutom av utdelning från dotterbolag, i all väsentlighet av fakturerade managementtjänster samt övriga rörelsekostnader. Under kvartalet har dotterbolag lämnat utdelning om 20 MEUR. Likvida medel uppgick till 1,4 MEUR (0,4). Moderbolaget emitterade obligationslånet om 500 MSEK under december månad till en rörlig ränta om 3 månader STIBOR plus 550 baspunkter. Redovisningen av obligationen sker till upplupet anskaffningsvärde enligt effektivräntemetoden. Per balansdagens slut uppgår skulden till 48,9 MEUR. I samband med obligationen tecknades ett valutaderivat. Transaktions- och andra relaterade kostnader kopplat till den nya finansieringen har belastat finansiella poster med 0,6 MEUR under kvartalet.

VALUTAKÄNSLIGHET

LeoVegas största marknader är Norden och Storbritannien. Koncernens resultat påverkas således av valutaomräkningseffekter. Under kvartalet har förändringar av Eurons växelkurs

haft en negativ effekt på intäkterna med omkring 0,9 MEUR jämfört med samma period föregående år och en positiv effekt av omkring 0,3 MEUR jämfört med föregående kvartal.

SÄSONGSVARIATIONER

LeoVegas speltjänster används av kunder året runt, vilket innebär att säsongsvariationen tenderar att vara relativt låg. Sommarperioden juni-september har normalt sett en något lägre aktivitet än resten av året, kopplat till semestrar samt ett mindre antal sportevenemang.

PERSONAL

Antalet heltidsanställda vid kvartalets slut uppgick till 837 (794), varav 41 ingår i LeoVentures (34). Det genomsnittliga antalet anställda under kvartalet uppgick till 848 (823). LeoVegas hade 31 (25) anlitade heltidskonsulter vid kvartalets utgång.

TRANSAKTIONER MED NÄRSTÅENDE

LeoVegas har sedan tidigare en närstående relation för hyra av företagslägenheter. I övrigt har det inte tillkommit några transaktioner med närstående under kvartalet. För mer information om tidigare år hänvisas till bolagets årsredovisningar.

AKTIER OCH ÄGARBILD

LeoVegas AB är noterat på Nasdaq Stockholm. Det totala antalet utestående aktier och röster i LeoVegas AB, innan återköpsprogram, var 101 652 970. Per den sista december 2020 hade företaget 17 284 aktieägare. De fem största aktieägarna var:

- Gustaf Hagman - 8,3 procent
- Avanza Pension - 4,5 procent
- Torsten Söderberg med familj - 4,4 procent,
- TT international - 2,4 procent
- Lombard Odier AM - 2,3 procent.

I samband med pågående aktieåterköpsprogram äger LeoVegas AB per den sista december 1,4 procent av totala antalet aktier. Totalt antal utestående aktier och röster uppgår därmed till 100 181 626 vid balansdagens slut.

REDOVISNINGSPRINCIPER

Koncernens finansiella rapporter upprättas i enlighet med International Financial Reporting Standards (IAS/IFRS, som har antagits av Europeiska unionen) utfärdade av International Accounting Standards Board, tolkningsuttalanden från IFRS Interpretation Committee (tidigare IFRIC) samt årsredovisningslagen och Rådet för finansiell rapporteringsstandard RFR 1, "Kompletterande redovisningsregler för koncerner". Denna delårsrapport är upprättad i enlighet med IAS 34, Delårsrapportering. Moderbolagets finansiella rapporter har utarbetats i enlighet med årsredovisningslagen och rekommendation RFR 2, "Redovisning för juridiska personer". Upplysningar enligt IAS 34.16A framkommer, förutom i de finansiella rapporterna, även i övriga delar av delårsrapporten.

Antalet aktier efter utspädning beräknas enligt Treasury Stock-metoden. Vid periodens slut finns tre aktieoptionsprogram som löper ut 2021, 2022 respektive 2023. Dessa ger under perioden ingen utspädningseffekt då lösenkursen är högre än vad aktien handlats till under kvartalet.

Valutakursförändringar på obligationslånet i SEK har säkrats med ett finansiellt instrument (OTC-derivat). Finansiella tillgångar och skulder i form av derivat redovisas till verkligt värde via resultaträkningen. Samtliga transaktioner hänförliga till valutaderivatet redovisas under finansiella poster i koncernens resultaträkning. Ingen säkringsredovisning har tillämpats. Valutaderivatet, vilket används för säkringsändamål, värderas enligt verkligt värdehierarki 2. Verkligt värde på finansiella tillgångar som inte handlas på en aktiv marknad (t.ex. OTC-derivat enligt ovan nämnt) fastställs med hjälp av värderingstekniker som i så stor utsträckning som möjligt utgår från marknadsinformation medan företagsspecifik information används i så liten utsträckning som möjligt. Samtliga väsentliga indata som krävs för verkligt värde värderingen av ett instrument är observerbara. Obligationen som ställdes ut på 500 000 000 SEK har ett marknadsvärde på 501 875 000 SEK per till balansdagen. Moderbolaget tillämpar undantaget enligt RFR 2, från tillämpning av IFRS 9 Finansiella instrument.

LeoVegas lansering av LeoJackpot under kvartalet medför inga principändringar från tidigare redovisningsprinciper. En avsättning för LeoJackpot, vilken maximalt kan uppgå

till 5 MEUR, har beräknats enligt sannolikheten att den faller ut och värderats enligt IAS 37. Den progressiva jackpott-delen (som finansieras av spelarna) redovisas enligt tidigare princip för progressiv jackpott.

De viktigaste redovisningsprinciperna enligt IFRS, som är de redovisningsprinciper som har använts vid utarbetandet av denna delårsrapport, beskrivs i not 2 på sidorna 108–112 i årsredovisningen för 2019. Utöver ovan beskrivning av valutaderivat är redovisningsprinciperna oförändrade från den senaste publicerade årsredovisningen avseende räkenskapsår 2019.

ÅTERKÖP AV EGNA AKTIER

Styrelsen i LeoVegas beslutade under kvartalet att utnyttja det bemyndigande som lämnades på bolagets årsstämma den 8 maj 2020 om att återköpa egna aktier. Totalt avser bemyndigandet återköp av aktier för ett belopp upp till 10 000 000 EUR vid ett eller flera tillfällen fram till årsstämman den 11 maj 2021. Syftet med återköpen är att optimera bolagets kapitalstruktur och skapa aktieägarvärde genom att minska antalet utestående aktier. De återköpta aktierna kan även användas som betalning för eventuella framtida förvärv. Per balansdagen uppgick LeoVegas aktiekapital till 1 219 835,65 EUR. Antal utestående aktier innan återköp uppgick till 101 652 970. Totalt har 1 471 344 aktier återköpts till ett anskaffningsvärde om 49 997 441 SEK varav 248 743 SEK (0,5 %) avser courtage. Anskaffningsvärdet motsvarar 4 891 042 EUR. Genomsnittspriset på de återköpta aktierna uppgick till 33,8 SEK. Totalt har 1,4 procent av den utestående aktiestocken återköpts varav antal utestående aktier per balansdagen uppgår till 100 181 626 stycken aktier. Kvotvärdet innan återköp uppgick till 0,012 EUR per aktie.

ALTERNATIVA NYCKELTAL

I den här delårsrapporten hänvisas till nyckeltal som LeoVegas AB och andra intressenter använder vid utvärderingen av LeoVegas Mobile Gaming Groups resultat, vilka inte uttryckligen är definierade i IFRS. Dessa mått förser ledningen och investerare med betydelsefull information för att analysera trender i bolagets affärsverksamhet. Dessa alternativa nyckeltal är tänkta att komplettera, inte ersätta, finansiella mått som presenteras i enlighet med IFRS. För definitioner, se stycket "Definitioner av alternativa nyckeltal".

JUSTERADE RESULTATMÅTT

LeoVegas presenterar justerade resultatmått för att ge en mer fundamental bild till läsare av rapporten genom att visa på resultat som ligger närmare koncernens underliggande vinstförmåga. Det justerade resultatmålet är justerat för jämförelsestörande poster. Jämförelsestörande poster definieras under avsnitt ”Definitioner av alternativa nyckeltal

FINANSIELL KALENDER

Nedan följer LeoVegas finansiella kalender:

- 6 maj 2021 – Q1 rapport
- 11 maj 2021 – Bolagsstämma
- 12 augusti 2021 – Q2 rapport
- 27 oktober 2021 – Q3 rapport
- 11 februari 2022 – Bokslutskommuniké

LEGAL UPPDATERING

Den legala situationen för onlinespel ändras kontinuerligt inom EU men även på enskilda geografiska marknader utanför EU. LeoVegas expansionsstrategi är att verka på lokalt reglerade marknader eller marknader som står inför eller rör sig mot en lokal reglering. Flertalet länder inom EU har infört eller för diskussioner om att införa en så kallad lokal reglering. Exempel på länder som infört en lokal reglering är Storbritannien, Danmark, Italien, Spanien och Sverige. Den trenden sprider sig även utanför EU och flertalet marknader i exempelvis Latinamerika för diskussioner om att reglera de olika ländernas spelmarknader. Colombia är ett land som exempelvis redan tagit steget in i en reglerad miljö. Detsamma gäller USA där spel regleras per stat. Bland annat har New Jersey och Pennsylvania infört en lokal reglering som innefattar både casino och sportspel. Utvecklingen i USA är att fler och fler stater reglerar sin lokala spelmarknad.

Myndigheterna i Storbritannien ser för närvarande över den nuvarande spellagstiftningen. Resultatet av den utredningen är ännu inte färdigställd men det kan komma att leda till en mer krävande reglering för de licenserade aktörerna. Bland annat genom ett utökat konsumentskydd samt ökade krav gällande kundernas finansiella situation.

I Nederländerna har myndigheterna beslutat att införa ett lokalt licenssystem som förväntas träda i kraft i slutet på 2021 men flertalet operatörer kommer att lansera sina tjänster un-

der 2022. Spelskatten är bestämd till 29 procent plus 2 procent i avgifter, vilket är samma som för de landbaserade operatörerna.

I Tyskland har delstaterna enats om att införa ett licenssystem som förväntas implementeras under andra halvåret 2021. Innan detta träder i kraft måste de operatörer som har för avsikt att ansöka och erhålla spellicens förhålla sig till ett antal begränsningar. Förändringarna är bland annat följande:

- Förbud mot live casino online (Blackjack, Baccarat och Roulette)
- Insättningsbegränsningar för casino- och pokerspel på 1 000 EUR per månad. Det kan finnas möjligheter för dessa gränser att höjas när fullständiga licenser har utfärdats
- Utökat konsumentskydd där konsumenten själv ska sätta sina egna tids- och omsättningsgränser
- Samtliga spel måste erbjudas på det tyska språket
- Det är inte tillåtet att referera till ordet ”casino” vid marknadsföring
- Obligatorisk maxgräns om 1 EUR insats per spin
- En femsekundersregel mellan spinnen på slotspel

LeoVegas räknar med att erhålla rikstäckande licenser när de görs tillgängliga.

Generellt är reglering positivt utifrån ett långsiktigt perspektiv. Det finns dock vissa element och begränsningar i den tyska regleringen som kommer att påverka kundvärdet negativt och även riskerar att leda till låg kanalisering. Detta kan på sikt kompenseras med lägre konkurrens inom den reglerade marknaden, ökad tillgång till lokala betalningsmöjligheter och marknadsföringskanaler.

Den pågående globala pandemin har medfört en samhällsoro om att det osunda spelet riskerar att öka under nuvarande omständigheter, när fler personer tillbringar mer tid i sina hem. Det finns ingen tillförlitlig statistik att det osunda spelet ökat och LeoVegas ser ingen ökning hänförligt till pandemin i sin kunddata. Givet att situationen är unik hanterar LeoVegas detta på ett ansvarsfullt sätt och har bland annat genomfört proaktiva åtgärder för att stärka spelarskyddet.

I Sverige infördes den 2:a juli 2020 tillfälliga begränsningar för online casino med anledning av risker kopplade till pandemin. Begränsningarna inkluderar nya restriktioner av

bonuserbudanden, ett insättningstak om 5 000 SEK per vecka samt en obligatorisk tidsbestämd spelgräns. De tillfälliga begränsningarna, har förlängts till och med 30 juni 2021.

Den svenska regeringen har under det fjärde kvartalet tillsatt en utredning för att stärka arbetet mot olicensierat spel och matchfixning. Utredningens syfte är att identifiera hinder och föreslå lösningar för att möjliggöra en mer effektiv tillsyn av illegalt spel. I uppdraget ingår även att utreda hur arbetet mot matchfixning kan stärkas.

I regionen Övriga världen finns det marknader med en otydlig spel- och skattelagstiftning, vilket på sikt kan påverka LeoVegas intäkter, resultat och expansionsmöjligheter beroende på hur eventuella legala förändringar utvecklas.

RISKER OCH OSÄKERHETSFAKTORER

Den huvudsakliga risken och osäkerheten som LeoVegas står inför är det allmänna rättsläget för onlinespel. Beslut och förändringar i lagar och regler kan påverka LeoVegas affärsverksamhet och expansionsmöjligheter. Då de flesta av LeoVegas kunder är verksamma i Europa är det rättsläget inom EU-kopplade jurisdiktioner som har störst betydelse för befintlig verksamhet, men även utvecklingen utanför EU är av intresse. Dels för att delar av LeoVegas befintliga verksamhet kan påverkas, men primärt då det kan komma att påverka bolagets expansion och framtidsutsikter.

LeoVegas är verksamt på ett stort antal reglerade marknader och concernens efterlevnad granskas regelbundet av myndighetsorgan. Om det visar sig att tolkningar och åtgärder bolaget vidtagit för att säkerställa efterlevnad av licensmyndighets krav är otillräckliga kan det leda till kostnader för bolaget i form av böter eller andra sanktioner. Regelverken och kraven förändras kontinuerligt vilket i sin tur ökar kraven på bolagets interna rutiner, processer och system. Utvecklingen inom det legala området bevakas och bedöms löpande inom LeoVegas och ett samarbete sker med myndigheter i de licensierade marknaderna.

En del i LeoVegas marknadsföring är att samarbeta med annonsnätverk, så kallade "affiliates". I samband med detta kan det förekomma att LeoVegas varumärke exponeras i sammanhang som inte är önskvärda. LeoVegas har en noggrann genomgång av nya samarbetspartners innan samarbetet påbörjas. Även existerande partners granskas löpande. Om det

skulle inträffa en överträdelse mot samarbetsvillkoren har LeoVegas möjlighet att innehålla betalning och avsluta samarbetet med den berörda partnern. LeoVegas jobbar tillsammans med lokala branschföreningar för att skapa en hållbar och trovärdig bransch. Exempelvis BOS (Branschföreningen för Onlinespel) i Sverige och NBO (Norsk Branschförening för Onlinespel) i Norge.

LeoVegas erbjudande bygger på spel som rolig och attraktiv underhållning. Vissa personer riskerar att få problem med sitt spelande. Konsumentskyddet är därför en viktig del i utformningen av LeoVegas erbjudanden samt vid kundkontakt. LeoVegas har tekniska hjälpmedel samt tydliga rutiner för att motverka ett osunt spelande. Ansvarsfullt spel är reglerat i samtliga spellicenser som LeoVegas bedriver sin spelverksamhet under.

Risker och effekterna av den globala pandemin är svåra att överblicka och förutsättningarna ändras kontinuerligt. Den pågående krisen har en mindre påverkan på verksamheter online. Spel online är en del av underhållningsbranschen och när befolkningen inte i samma utsträckning går på bio, restaurang eller liknande spenderas mer av nöjesbudgeten på annan underhållning, såsom spel eller annan digital förströelse. Det accelererar skiftet från landbaserat spel till online.

Utöver ovan finns det risker kopplade till väsentliga uppskattningar och bedömningar i den finansiella rapporteringen. Concernens finansiella rapporter är delvis baserade på antaganden och bedömningar vid upprättande av concernens redovisning. Uppskattningar och bedömningar utvärderas kontinuerligt och baseras på historiska erfarenheter och andra faktorer, inklusive förväntningar om framtida händelser som bedöms vara rimliga under omständigheterna. Andra risker som kan komma att påverka LeoVegas är finansiella risker såsom valuta- och likviditetsrisker.

I årsredovisningen för 2019 finns en detaljerad beskrivning av bolagets risker samt mer information om de väsentliga uppskattningarna och bedömningarna som använts vid upprättandet av concernens finansiella rapporter.

HÅLLBARHET – ANSVARSFULLT SPELANDE

LeoVegas mål är att erbjuda underhållning på ett tryggt och säkert sätt. Det är en del av bolagets hållbarhetsstrategi att sträva efter en långsiktig och hållbar relation med LeoVegas

kunder och partners. Det viktigaste för bolaget är att kunderna ser sitt spelande som underhållning och spelar på ett säkert och ansvarsfullt vis. Det finns en risk för vissa individer att spel kan övergå från att vara underhållning till att istället orsaka finansiella och/eller sociala problem. Detta tar LeoVegas på stort allvar och lägger stora resurser på ansvarsfullt spelande, både när det gäller att proaktivt skydda kunderna och att stödja de personer som utvecklar ett osunt spelande.

Investeringar och fokus på ansvarsfullt spel är ett måste för att kunna agera i enlighet med bolagets spellicenser. För att proaktivt motverka ett osunt spelande har bolaget ett system för att tidigt identifiera onormala spelmönster. Systemet möjliggör tidiga interventioner i de fall osunt spelande detekteras.

Utöver det egenutvecklade systemet är samtliga anställda på LeoVegas, oavsett position, certifierade inom ansvarsfullt spelande. LeoVegas har dedikerad personal för att främja ansvarsfullt spelande, och som enbart jobbar med spelansvarsfrågor. LeoVegas har ett antal funktioner och verktyg som hjälper kunderna att kontrollera sitt spelande. Exempel på sådana funktioner är Förlustgräns, Tidsgräns, Pausa konto och Avstängning. LeoVegas arbetar kontinuerligt för att med engagemang och kunskap främja en positiv och trygg spelupplevelse för alla. Det arbetet är en del av företagskulturen som alla anställda står bakom. LeoSafePlay är koncernens plattform för ansvarsfullt spelande.

LeoVegas tar marknadsandelar från konkurrenter genom att vara ett datadrivet företag som vet vad som driver kundupplevelsen. LeoVegas behåller kunderna under en lång tid genom att bygga upp en hållbar relation till dem. Det innebär att den genomsnittliga intäkten per kund är stabil över tid, samtidigt som antalet aktiva kunder som ser sitt spelande

som underhållning ökar. Detta är en hållbar och ansvarsfull tillväxtstrategi för LeoVegas som koncern.

HÅLLBARHETSMÅL

LeoVegas har beslutat att sätta ambitioner, mål och åtgärder inom hållbarhet. Detta för att tydliggöra vad LeoVegas vill uppnå för att bygga ett hållbart företag samt verka för en hållbar spelbransch. LeoVegas hållbarhetsmål är satta inom tre områden; Miljö, Socialt ansvar och Bolagsstyrning. Där bolaget kan göra störst skillnad är inom ansvarsfullt spel och det är där som de största insatserna görs. Målen följs upp och redovisas i LeoVegas hållbarhetsredovisning på årlig basis. Ledningsgruppen och styrelsen är ansvariga för att bolaget jobbar mot och uppfyller målen. Idag arbetar cirka 10 procent av de anställda specifikt med roller som är kopplade till regel efterlevnad och ansvarsfullt spel.

Bolagets övergripande vision inom hållbarhet är:

”LeoVegas verkar för en hållbar spelindustri, ett ansvarsfullt spelande och positiv samhällsutveckling”

STYRELSENS OCH VERKSTÄLLANDE DIREKTÖRENS FÖRSÄKRAN

Styrelsen försäkrar att kvartalsrapporten för det fjärde kvartalet ger en rättvisande översikt av moderbolagets och koncernens verksamhet, ställning och resultat samt beskriver de väsentliga risker och osäkerhetsfaktorer som moderbolaget och de företag som ingår i koncernen står inför.

Stockholm, 11 februari 2021

Per Norman
Styrelseordförande

Hélène Westholm
Styrelseledamot

Carl Larsson
Styrelseledamot

Fredrik Rüdén
Styrelseledamot

Anna Frick
Styrelseledamot

Mathias Hallberg
Styrelseledamot

Torsten Söderberg
Styrelseledamot

Gustaf Hagman
Vd och koncernchef

Rapporten har inte granskats av bolagets revisor.

LeoVegas AB, Luntmakargatan 18, 111 37 Stockholm

Huvudkontor: Stockholm, Organisationsnummer: 556830-4033

All information i denna rapport tillhör de koncernföretag som ytterst ägs av LeoVegas AB, även kallat LeoVegas.

FÖR MER INFORMATION, VÄNLIGEN KONTAKTA:

Gustaf Hagman
VD och koncernchef
+46 (0) 8 410 367 66
gustaf.hagman@leovegasgroup.com

Stefan Nelson
CFO
+356 993 942 68
stefan.nelson@leovegasgroup.com

Philip Dofvik
Director of Corporate Finance and Investor
Relations
+46 (0) 73 512 07 20
philip.doftvik@leovegasgroup.com

KONCERNENS RAPPORT ÖVER TOTALRESULTAT

KEUR	Oct-Dec 2020	Oct-Dec 2019	2020	2019
Intäkter	98 356	87 068	387 464	356 039
Kostnad för sålda tjänster	(17 135)	(16 835)	(67 871)	(69 225)
Spelskatter	(14 336)	(13 185)	(57 282)	(49 700)
Bruttoresultat	66 885	57 048	262 311	237 114
Personalkostnader	(12 856)	(12 265)	(50 548)	(49 359)
Balanserade utvecklingskostnader	2 926	2 247	10 504	8 654
Övriga rörelsekostnader	(8 965)	(8 078)	(35 441)	(34 496)
Marknadsföringskostnader	(36 730)	(29 929)	(132 552)	(118 517)
Övriga intäkter/kostnader	(3 289)	5 500	(2 409)	6 135
EBITDA	7 971	14 523	51 865	49 531
Avskrivningar	(2 752)	(2 679)	(10 789)	(10 152)
Avskrivningar av förvävsrelaterade övervärden och nedskrivning av tillgångar inkl. goodwill	(6 052)	(14 362)	(18 300)	(26 707)
Rörelseresultat (EBIT)	(833)	(2 518)	22 776	12 672
Finansiella intäkter	980	3	983	6
Finansiella kostnader	(1 559)	(662)	(2 911)	(2 405)
Finansiell skuld värdering vinst/förlust	-	-	700	-
Resultat före skatt	(1 412)	(3 177)	21 548	10 273
Inkomstskatt	(534)	222	(2 215)	(730)
Periodens resultat	(1 946)	(2 955)	19 333	9 543
Periodens resultat hänförligt till moderbolagets aktieägare	(1 897)	(2 820)	18 512	10 439
Periodens resultat hänförligt till innehav utan bestämmande inflytande	(49)	(135)	821	(896)
Omräkningsdifferens utländska dotterbolag	-	(3)	(12)	7
Övrigt totalresultat	-	(3)	(12)	7
Periodens totalresultat	(1 946)	(2 958)	19 321	9 550
Periodens totalresultat hänförligt till moderbolagets aktieägare	(1 897)	(2 823)	18 500	10 446
Periodens totalresultat hänförligt till innehav utan bestämmande inflytande	(49)	(135)	821	(896)
Resultat per aktie (EUR)	(0,02)	(0,03)	0,18	0,10
Resultat per aktie efter utspädning (EUR)	(0,02)	(0,03)	0,18	0,10
Antal utestående aktier justerat för split (miljoner)	100,92	101,65	100,92	101,65
Antal utestående aktier efter utspädning justerat för split (miljoner)	100,92	101,65	100,92	101,65
Nyckeltal				
Kostnad för sålda tjänster, % av intäkter	17,4%	19,3%	17,5%	19,4%
Spelskatter, % av intäkter	14,6%	15,1%	14,8%	14,0%
Bruttomarginal, %	68,0%	65,5%	67,7%	66,6%
Personalkostnader, % av intäkterna	13,1%	14,1%	13,0%	13,9%
Rörelsekostnader, % av intäkterna	9,1%	9,3%	9,1%	9,7%
Marknadsföringskostnader, % av intäkterna	37,3%	34,4%	34,2%	33,3%
EBITDA marginal, %	8,1%	16,7%	13,4%	13,9%
EBIT marginal, %	(0,8%)	(2,9%)	5,9%	3,6%
Nettomarginal, %	(2,0%)	(3,4%)	5,0%	2,7%

Justerade resultatmått KEUR	Oct-Dec 2020	Oct-Dec 2019	2020	2019
EBITDA	7 971	14 523	51 865	49 531
Vinst försäljning av dotterbolag och tillgångar	-	(11 403)	-	(11 403)
Omstruktureringskostnader	-	6 084	-	6 065
Övriga jämförelsestörande poster	3 500	-	3 500	-
Justerad EBITDA	11 471	9 204	55 365	44 193
Avskrivningar	(2 752)	(2 679)	(10 789)	(10 152)
Justerad EBIT	8 719	6 525	44 576	34 041
Finansnetto	(579)	(659)	(1 928)	(2 399)
Skatt	(534)	222	(2 215)	(730)
Justerat resultat för perioden	7 606	6 088	40 433	30 912
Justerat vinst per aktie	0,08	0,06	0,40	0,30
Justerad EBITDA marginal, %	11,7%	10,6%	14,3%	12,4%
Justerad EBIT marginal, %	8,9%	7,5%	11,5%	9,6%
Justerad nettomarginal	7,7%	7,0%	10,4%	8,7%

KONCERNENS BALANSRÄKNING I SAMMANDRAG

KEUR	31 Dec 2020	31 Dec 2019
TILLGÅNGAR		
Anläggningstillgångar		
Materiella anläggningstillgångar	2 394	3 347
Leasingtillgångar (right of use assets)	8 878	8 222
Immateriella tillgångar	19 493	16 943
Immateriella tillgångar relaterade till övervärden från förvärv	28 694	45 018
Goodwill	94 657	94 657
Finansiella anläggningstillgångar	314	-
Uppskjutna skattefordringar	2 876	2 682
Summa anläggningstillgångar	157 306	170 869
Omsättningstillgångar		
Kundfordringar och andra fordringar	23 160	35 307
Förutbetalda kostnader och upplupna intäkter	5 480	5 329
Likvida medel	63 340	50 738
<i>varav bundna medel (kundsaldo)</i>	15 801	13 352
Summa omsättningstillgångar	91 981	91 374
SUMMA TILLGÅNGAR	249 287	262 243
EGET KAPITAL OCH SKULDER		
Aktiekapital	1 220	1 220
Övrigt tillskjutet kapital	36 115	40 615
Övriga reserver	421	830
Balanserat resultat inklusive periodens resultat	55 075	50 683
Eget kapital hänförligt till moderbolagets aktieägare	92 831	93 348
Innehav utan bestämmande inflytande	5 350	4 804
Summa eget kapital	98 181	98 152
Långfristiga skulder till kreditinstitut	-	39 924
Obligationslån	48 860	-
Leasingskulder	5 300	4 169
Uppskjuten skatteskuld	1 435	2 088
Summa långfristiga skulder	55 595	46 181
Kortfristiga skulder		
Leverantörsskulder och andra skulder	20 287	21 344
Spelarskulder	15 801	13 352
Skatteskuld	5 948	4 997
Upplupna kostnader och förutbetalda intäkter	45 082	35 811
Kortfristiga skulder till kreditinstitut	-	30 000
Kortfristiga leasingskulder	3 093	3 406
Avsättning villkorad köpeskilling avseende förvärv	5 300	9 000
Summa kortfristiga skulder	95 511	117 910
Summa totala skulder	151 106	164 091
SUMMA EGET KAPITAL OCH SKULDER	249 287	262 243

KONCERNENS KASSAFLÖDESANALYS I SAMMANDRAG

KEUR	Oct-Dec 2020	Oct-Dec 2019	2020	2019
Rörelseresultat	(833)	(2 518)	22 776	12 672
Justering för ej kassaflödespåverkande poster	8 922	12 913	30 052	30 761
Förändringar i rörelsekapital	6 279	(5 789)	18 107	(1 871)
Betald inkomstskatt	6 469	(41)	(1 695)	(4 538)
Kassaflöde från den löpande verksamheten	20 837	4 565	69 240	37 024
Förvärv av materiella anläggningstillgångar	(110)	(184)	(399)	(1 117)
Förvärv av immateriella anläggningstillgångar	(2 908)	(2 020)	(10 492)	(8 080)
Förvärv av dotterbolag	-	-	(3 579)	-
Försäljning dotterbolag och immateriell tillgång	-	11 150	2 861	11 150
Kassaflöde från investeringsverksamheten	(3 018)	8 946	(11 609)	1 953
Upptagna obligationslån	48 298	-	48 298	-
Lånefinansiering kreditinstitut	(50 343)	(10 000)	(70 343)	(30 000)
Leasingskulder	(539)	(775)	(3 244)	(3 175)
Återköp av egna aktier	(4 891)	-	(4 891)	-
Likvid från emission av eget kapitalinstrument	-	-	416	186
Utdelning till aktieägarna	(6 955)	(5 808)	(14 213)	(11 534)
Kassaflöde från finansieringsverksamheten	(14 430)	(16 583)	(43 977)	(44 523)
Ökning av likvida medel	3 389	(3 072)	13 654	(5 546)
Likvida medel vid periodens början	59 806	53 710	50 738	56 738
Kursdifferenser i likvida medel	145	100	(1 052)	(454)
Likvida medel vid periodens slut	63 340	50 738	63 340	50 738
<i>varav bundna medel (kundsaldo)</i>	<i>15 801</i>	<i>13 352</i>	<i>15 801</i>	<i>13 352</i>

KONCERNENS RAPPORT ÖVER FÖRÄNDRING I EGET KAPITAL I SAMMANDRAG

	Aktiekapital	Övrigt tillskjutet aktiekapital	Övriga reserver	Balanserade vinstmedel inkl. periodens resultat	Eget kapital hänförligt till moderbolagets aktieägare	Innehav utan bestämmande inflytande	Summa eget kapital
KEUR							
Ingående balans 1 januari 2019	1 220	40 409	485	52 116	94 230	5 700	99 930
Periodens resultat	-	-	-	10 439	10 439	(896)	9 543
Övrigt totalresultat <i>(omräkningsdifferens utländska dotterbolag)</i>	-	-	7	-	7	-	7
Summa totalresultat för perioden	-	-	7	10 439	10 446	(896)	9 550
<i>Transaktioner med aktieägare i deras egenskap av ägare:</i>							
Utdelning	-	-	338	(11 872)	(11 534)	-	(11 534)
Premier för teckningsoptioner	-	206	-	-	206	-	206
<i>Transaktioner innehav utan bestämmande inflytande</i>							
Förvärv innehav utan bestämmande inflytande	-	-	-	-	-	-	-
Utgående balans 31 december 2019	1 220	40 615	830	50 683	93 348	4 804	98 152
Ingående balans 1 januari 2020	1 220	40 615	830	50 683	93 348	4 804	98 152
Periodens resultat	-	-	-	18 512	18 512	821	19 333
Övrigt totalresultat <i>(omräkningsdifferens utländska dotterbolag)</i>	-	-	(39)	27	(12)	-	(12)
Summa totalresultat för perioden	-	-	(39)	18 539	18 500	821	19 321
<i>Transaktioner med aktieägare i deras egenskap av ägare:</i>							
Utdelning	-	-	(66)	(14 147)	(14 213)	-	(14 213)
Premier för teckningsoptioner	-	391	-	-	391	-	391
Återköp av egna aktier	-	(4 891)	-	-	(4 891)	-	(4 891)
<i>Transaktioner innehav utan bestämmande inflytande</i>							
Förvärv innehav utan bestämmande inflytande	-	-	(304)	-	(304)	(275)	(579)
Utgående balans 31 december 2020	1 220	36 115	421	55 075	92 831	5 350	98 181

MODERBOLAGETS RESULTATRÄKNING I SAMMANDRAG

KEUR	Oct - Dec 2020	Oct - Dec 2019	2020	2019
Nettoomsättning	171	100	669	555
Rörelsekostnader	(1 160)	(962)	(3 837)	(4 586)
Övriga kostnader och intäkter	-	-	-	-
Rörelseresultat (EBIT)	(989)	(862)	(3 168)	(4 031)
Finansiella poster	19 529	28 445	19 697	32 075
Resultat före skatt	18 540	27 583	16 529	28 044
Bokslutsdisposition	-	33	-	33
Skatt på periodens resultat	193	746	193	746
Periodens resultat*	18 733	28 362	16 722	28 823

*Periodens resultat motsvarar totalresultatet för perioden

MODERBOLAGETS BALANSRÄKNING I SAMMANDRAG

KEUR	31 Dec 2020	31 Dec 2019
TILLGÅNGAR		
Anläggningstillgångar	51 944	17 879
Omsättningstillgångar	32 641	30 399
Likvida medel	1 419	372
Summa omsättningstillgångar	34 060	30 771
TOTALA TILLGÅNGAR	86 004	48 650
EGET KAPITAL OCH SKULDER		
Summa eget kapital	36 193	37 537
Banklån	-	10 000
Obligationslån	48 860	-
Summa långfristiga skulder	48 860	10 000
Summa kortfristiga skulder	951	1 113
Summa totala skulder	49 811	11 113
TOTALT EGET KAPITAL OCH SKULDER	86 004	48 650

NYCKELTAL PER KVARTAL

Tal i KEUR om inte annat anges	Q4 2020	Q3 2020	Q2 2020	Q1 2020	Q4 2019
Deponeringar	315 130	292 856	354 997	287 824	284 528
Tillväxt, %, mot föregående år	11%	6%	23%	7%	3%
Tillväxt, %, mot föregående kvartal	8%	-18%	23%	1%	3%
Geografisk fördelning av deponeringar					
Norden, % av deponeringar	44%	44%	44%	51%	53%
Övriga Europa, % av deponeringar	45%	44%	46%	40%	39%
Övriga världen, % av deponeringar	11%	11%	10%	8%	8%
Spelintäkter, netto (NGR)	96 383	86 047	109 449	87 117	82 989
Tillväxt, %, mot föregående år	16%	0%	18%	4%	1%
Tillväxt, %, mot föregående kvartal	12%	-21%	26%	5%	-4%
Geografisk fördelning av spelintäkter, netto (NGR)					
Norden, % av spelintäkter netto	36%	35%	34%	41%	45%
Övriga Europa, % av spelintäkter netto	47%	47%	51%	46%	42%
Övriga världen, % av spelintäkter netto	17%	18%	15%	13%	13%
Tillväxt i Spelintäkter, netto (NGR) per region					
Norden tillväxt, %, mot föregående år	-4%	-20%	-2%	10%	-1%
Övriga Europa tillväxt, %, mot föregående år	28%	13%	30%	-3%	-6%
Övriga världen, %, mot föregående år	46%	21%	35%	12%	43%
Reglerade intäkter % av totala intäkter	45%	44%	51%	53%	55%
Tillväxt i reglerade intäkter %, mot föregående år	-5%	-13%	25%	11%	70%
Tillväxt i reglerade intäkter %, mot föregående kvartal	15%	-33%	13%	2%	5%
Behållningsgrad (Spelintäkter, netto (NGR)/Deponeringar)	30.6%	29.4%	30.8%	30.3%	29.2%
Spelmarginal %	3.94%	3.69%	3.59%	3.76%	3.62%
Aktiva kunder (antal)*	823 649	660 662	671 253	643 896	575 475
Tillväxt, %, mot föregående år	43%	15%	10%	-27%	-17%
Tillväxt, %, mot föregående kvartal	25%	-2%	4%	12%	0%
Deponerande kunder (antal)*	461 983	438 691	434 453	413 269	372 032
Tillväxt, %, mot föregående år	24%	26%	24%	6%	9%
Tillväxt, %, mot föregående kvartal	5%	1%	5%	11%	7%
Nya deponerande kunder (antal)*	181 592	178 995	195 329	193 428	158 400
Tillväxt, %, mot föregående år	15%	24%	30%	3%	1%
Tillväxt, %, mot föregående kvartal	1%	-8%	1%	22%	9%
Återkommande deponerande kunder (antal)*	280 391	259 696	239 124	219 841	213 632
Tillväxt, %, mot föregående år	31%	28%	19%	10%	15%
Tillväxt, %, mot föregående kvartal	8%	9%	9%	3%	5%

* Historiska perioder har omräknats för att anpassa samtliga varumärken i gruppen till enhetlig rapporteringsmetodik.

KONCERNENS RAPPORT ÖVER TOTALRESULTAT PER KVARTAL

KEUR	Q4 2020	Q3 2020	Q2 2020	Q1 2020	Q4 2019
Intäkter	98 356	88 921	110 739	89 448	87 068
Kostnad för sålda tjänster	(17 135)	(15 714)	(18 976)	(16 046)	(16 835)
Spelskatter	(14 336)	(12 351)	(17 018)	(13 577)	(13 185)
Bruttoresultat	66 885	60 856	74 745	59 825	57 048
Personalkostnader	(12 856)	(12 439)	(13 168)	(12 085)	(12 265)
Balanserade utvecklingskostnader	2 926	2 408	2 812	2 358	2 247
Övriga rörelsekostnader	(8 965)	(7 406)	(8 970)	(10 099)	(8 078)
Marknadsföringskostnader	(36 730)	(31 799)	(32 742)	(31 281)	(29 929)
Övriga intäkter/kostnader	(3 289)	279	366	235	5 500
EBITDA	7 971	11 898	23 043	8 953	14 523
Avskrivningar	(2 752)	(2 681)	(2 713)	(2 643)	(2 679)
Avskrivningar av förvävsrelaterade övervärden och nedskrivning av tillgångar inkl. goodwill	(6 052)	(4 076)	(4 076)	(4 096)	(14 362)
Rörelseresultat (EBIT)	(833)	5 141	16 254	2 214	(2 518)
Finansiella intäkter	980	-	-	3	3
Finansiella kostnader	(1 559)	(422)	(460)	(470)	(662)
Finansiell skuld värdering vinst/(förlust)	-	-	-	700	-
Resultat före skatt	(1 412)	4 719	15 794	2 447	(3 177)
Inkomstskatt	(534)	(607)	(903)	(171)	222
Periodens resultat	(1 946)	4 112	14 891	2 276	(2 955)
Periodens resultat hänförligt till moderbolagets aktieägare	(1 897)	3 593	14 693	2 123	(2 820)
Periodens resultat hänförligt till innehav utan bestämmande inflytande	(49)	519	198	153	(135)
Omräkningsdifferens utländska dotterbolag	-	(1)	(7)	(4)	(3)
Övrigt totalresultat	-	(1)	(7)	(4)	(3)
Periodens totalresultat	(1 946)	4 111	14 884	2 272	(2 958)
Periodens totalresultat hänförligt till moderbolagets aktieägare	(1 897)	3 592	14 686	2 119	(2 823)
Periodens totalresultat hänförligt till innehav utan bestämmande inflytande	(49)	519	198	153	(135)
Resultat per aktie (EUR)	(0,02)	0,04	0,14	0,02	(0,03)
Resultat per aktie efter utspädning (EUR)	(0,02)	0,04	0,14	0,02	(0,03)
Antal utestående aktier justerat för split (miljoner)	100,92	101,65	101,65	101,65	101,65
Antal utestående aktier efter utspädning justerat för split (miljoner)	100,92	101,65	101,65	101,65	101,65
Nyckeltal					
Kostnad för sålda tjänster, % av intäkter	17,4%	17,7%	17,1%	17,9%	19,3%
Spelskatter, % av intäkter	14,6%	13,9%	15,4%	15,2%	15,1%
Bruttomarginal, %	68,0%	68,4%	67,5%	66,9%	65,5%
Personalkostnader, % av intäkterna	13,1%	14,0%	11,9%	13,5%	14,1%
Rörelsekostnader, % av intäkterna	9,1%	8,3%	8,1%	11,3%	9,3%
Marknadsföringskostnader, % av intäkterna	37,3%	35,8%	29,6%	35,0%	34,4%
EBITDA marginal, %	8,1%	13,4%	20,8%	10,0%	16,7%
EBIT marginal, %	-0,8%	5,8%	14,7%	2,5%	-2,9%
Nettomarginal, %	-2,0%	4,6%	13,4%	2,5%	-3,4%
Justerade resultatmått KEUR	Q4 2020	Q3 2020	Q2 2020	Q1 2020	Q4 2019
EBITDA	7 971	11 898	23 043	8 953	14 523
Vinst försäljning av dotterbolag och tillgångar	-	-	-	-	(11 403)
Omstruktureringskostnader	-	-	-	-	6 084
Övriga jämförelsestörande poster	3 500	-	-	-	-
Justerad EBITDA	11 471	11 898	23 043	8 953	9 204
Avskrivningar	(2 752)	(2 681)	(2 713)	(2 643)	(2 679)
Justerad EBIT	8 719	9 217	20 330	6 310	6 525
Finansnetto	(579)	(422)	(460)	(467)	(659)
Skatt	(534)	(607)	(903)	(171)	222
Justerat resultat för perioden	7 606	8 188	18 967	5 672	6 088
Justerat vinst per aktie	0,08	0,08	0,19	0,06	0,06
Justerad EBITDA marginal, %	11,7%	13,4%	20,8%	10,0%	10,6%
Justerad EBIT marginal, %	8,9%	10,4%	18,4%	7,1%	7,5%
Justerad nettomarginal	7,7%	9,2%	17,1%	6,3%	7,0%

KONCERNENS BALANSRÄKNING PER KVARTAL I SAMMANDRAG

KEUR	Q4 2020	Q3 2020	Q2 2020	Q1 2020	Q4 2019
TILLGÅNGAR					
Anläggningstillgångar					
Materiella anläggningstillgångar	2 394	2 462	2 745	3 041	3 347
Leasingtillgångar (right of use assets)	8 878	9 205	10 054	7 377	8 222
Immateriella tillgångar	19 493	20 290	19 331	17 974	16 943
Immateriella tillgångar relaterade till övervärden från förvärv	28 694	32 770	36 846	40 922	45 018
Goodwill	94 657	94 657	94 657	94 657	94 657
Finansiella anläggningstillgångar	314	-	-	-	-
Uppskjutna skattefordringar	2 876	2 682	2 682	2 682	2 682
Summa anläggningstillgångar	157 306	162 065	166 315	166 653	170 869
Omsättningstillgångar					
Kundfordringar och andra fordringar	23 160	32 077	39 405	29 851	35 307
Förutbetalda kostnader och upplupna intäkter	5 480	4 252	5 048	7 010	5 329
Likvida medel	63 340	59 806	55 561	54 326	50 738
<i>varav bundna medel (kundsald)</i>	<i>15 801</i>	<i>13 491</i>	<i>15 265</i>	<i>12 120</i>	<i>13 352</i>
Summa omsättningstillgångar	91 981	96 135	100 014	91 187	91 374
SUMMA TILLGÅNGAR	249 287	258 200	266 329	257 840	262 243
EGET KAPITAL OCH SKULDER					
Aktiekapital	1 220	1 220	1 220	1 220	1 220
Övrigt tillskjutet kapital	36 115	41 006	41 006	40 615	40 615
Övriga reserver	421	597	902	799	830
Balanserat resultat inklusive periodens resultat	55 075	56 972	53 379	52 833	50 683
Eget kapital hänförligt till moderbolagets aktieägare	92 831	99 795	96 507	95 467	93 348
Innehav utan bestämmande inflytande	5 350	5 399	5 155	4 956	4 804
Summa eget kapital	98 181	105 194	101 662	100 423	98 152
Långfristiga skulder till kreditinstitut	-	50 104	50 008	49 962	39 924
Obligationslån	48 860	-	-	-	-
Leasingskulder	5 300	5 404	6 371	3 498	4 169
Uppskjutna skatteskuld	1 435	1 578	1 761	1 918	2 088
Summa långfristiga skulder	55 595	57 086	58 140	55 378	46 181
Kortfristiga skulder					
Leverantörsskulder och andra skulder	20 287	28 182	26 262	19 738	21 344
Spelarskulder	15 801	13 491	15 265	12 120	13 352
Skatteskuld	5 948	5 310	4 649	5 159	4 997
Upplupna kostnader och förutbetalda intäkter	45 082	40 627	41 911	36 443	35 811
Kortfristiga skulder till kreditinstitut	-	-	10 000	20 000	30 000
Kortfristiga leasingskulder	3 093	3 009	3 140	3 279	3 406
Avsättning villkorad köpeskilling avseende förvärv	5 300	5 300	5 300	5 300	9 000
Summa kortfristiga skulder	95 511	95 919	106 527	102 039	117 910
Summa totala skulder	151 106	153 005	164 667	157 417	164 091
SUMMA EGET KAPITAL OCH SKULDER	249 287	258 200	266 329	257 840	262 243

KONCERNENS KASSAFLÖDESANALYS PER KVARTAL I SAMMANDRAG

KEUR	Q4 2020	Q3 2020	Q2 2020	Q1 2020	Q4 2019
Rörelseresultat	(833)	5 141	16 254	2 214	(2 518)
Justering för ej kassaflödespåverkande poster	8 922	6 911	7 080	7 139	12 913
Förändringar i rörelsekapital	6 279	2 359	8 350	1 119	(5 789)
Betald inkomstskatt	6 469	3 214	(11 378)	-	(41)
Kassaflöde från den löpande verksamheten	20 837	17 625	20 306	10 472	4 565
Förvärv av materiella anläggningstillgångar	(110)	(96)	(92)	(102)	(184)
Förvärv av immateriella anläggningstillgångar	(2 908)	(2 408)	(3 013)	(2 163)	(2 020)
Förvärv av dotterbolag	-	(579)	-	(3 000)	-
Försäljning dotterbolag och immateriell tillgång	-	861	2 000	-	11 150
Kassaflöde från investeringsverksamheten	(3 018)	(2 222)	(1 105)	(5 265)	8 946
Upptagna obligationslån	48 298	-	-	-	-
Lånefinansiering kreditinstitut	(50 343)	(10 000)	(10 000)	-	(10 000)
Leasingskulder	(539)	(1 097)	(807)	(800)	(775)
Återköp av egna aktier	(4 891)	-	-	-	-
Likvid från emission av eget kapitalinstrument	-	416	-	-	-
Utdelning till aktieägarna	(6 955)	-	(7 258)	-	(5 808)
Kassaflöde från finansieringsverksamheten	(14 430)	(10 681)	(18 065)	(800)	(16 583)
Ökning av likvida medel	3 389	4 722	1 136	4 407	(3 072)
Likvida medel vid periodens början	59 806	55 561	54 326	50 738	53 710
Kursdifferenser i likvida medel	145	(477)	99	(819)	100
Likvida medel vid periodens slut	63 340	59 806	55 561	54 326	50 738
<i>varav bundna medel (kundsaldo)</i>	<i>15 801</i>	<i>13 491</i>	<i>15 265</i>	<i>12 120</i>	<i>13 352</i>

DEFINITIONER AV ALTERNATIVA NYCKELTAL

AKTIER UTESTÅENDE EFTER UTSPÄDNING

Antal utstående aktier före utspädning plus antalet utstående aktieoptioner, minus inlösensumman för optionerna delat på det genomsnittliga aktiepriset i perioden.

AKTIVA KUNDER

Antal kunder som har spelat på LeoVegas inklusive kunder som endast har nyttjat bonuserbudanden.

BEHÅLLNINGSGRAD (HOLD)

Spelintäkter, netto delat på deponeringar.

BRUTTORESULTAT

Intäkter minus direkta rörliga kostnader som bland annat inkluderar kostnader för spelleverantörer, kostnader för betalnings leverantörstjänster samt spelskatter.

DEPONERINGAR

Inkluderar alla kontanta medel som har satts in på spel av kunder under en given period.

DEPONERANDE KUNDER

Kunder som har gjort kontanta deponeringar under perioden per plattform/varumärke. Då detta mäts per plattform medför det att ett visst antal kunder dubbelräknas, till exempel för en kund som gjort en insättning på Royal Panda och LeoVegas under perioden.

EBIT

Rörelseresultat.

EBIT-MARGINAL, %

EBIT i relation till intäkterna.

EBITDA

Rörelseresultat före avskrivningar och nedskrivningar.

EBITDA MARGINAL, %

EBITDA i relation till intäkter.

GENOMSnittligt antal heltidsanställda

Genomsnittligt antal heltidsanställda över hela perioden.

JUSTERAD EBITDA

EBITDA justerad för jämförelsestörande poster.

JUSTERAD EBIT

EBIT justerad för jämförelsestörande poster.

JUSTERAT RESULTAT PER AKTIE

Resultat per aktie justerat för jämförelsestörande poster.

JÄMFÖRELSESTÖRANDE POSTER

Avser avskrivningar för förvärvade immateriella tillgångar samt omvärderingen av tilläggsköpeskillning som uppstår vid förvärv. Avyttring av dotterbolag och tillgångar som är resultatpåverkande justeras även bort. Kostnader relaterade till omstruktureringar av befintlig organisation definieras även som jämförelsestörande poster. Spelskatter som tillkommit, efter ny bedömning, för historiska perioder ingår även som jämförelsestörande post.

LIKVIDA MEDEL

Tillgångar på bankkonton plus e-wallets.

NETTOSKULD EXKLUSIVE SPELARSKULDER

Bolagets räntebärande skulder minus likvida medel exklusive spelarsaldon.

NY DEPONERANDE KUND (NDC)

En kund som har gjort sin första kontanta insättning under perioden.

ORGANISK TILLVÄXT

Tillväxt utan förvärv, justerad för valutaeffekter.

RESULTAT PER AKTIE

Summa totalresultat för perioden, hänförligt till moderbolagets aktieägare, dividerat med det vägda genomsnittliga antalet utstående aktier under perioden.

RESULTAT PER AKTIE EFTER UTSPÄDNING

Summa totalresultat för perioden, hänförligt till moderbolagets aktieägare, dividerat med det vägda genomsnittliga antalet utstående aktier under perioden, justerat för ytterligare aktier för optioner med utspädningseffekt.

RÖRELSEKAPITAL

Rörelsekapital beräknas som nettot mellan kortfristiga skulder och omsättningstillgångar.

RÖRELSERESULTAT (EBIT)

Resultat före räntor och skatt.

SOLIDITET, %

Eget kapital dividerat med balansomslutning.

SPELINTÄKTER, BRUTTO (GGR)

Summa insatser minus alla utbetalningar till kunder (i branschen benämmt GGR eller Gross Gaming Revenue).

SPELINTÄKTER, NETTO (NGR)

Summa kontanta insatser minus alla vinster att betala ut till kunder efter bonuskostnader och externa jackpotbidrag (i branschen benämmt NGR eller Net Gaming Revenue).

SPELMARGINAL %

Kunders totala insatser (inklusive bonuspengar) minus vinster, dividerat på kundernas totala insatser (inklusive bonuspengar).

UTDELNING PER AKTIE

Genomförd/föreslagen utdelning beräknat per aktie.

VINSTMARGINAL

Nettovinst dividerat på intäkter.

ÅTERKOMMANDE DEPONERANDE KUND (RDC)

En kund som har gjort en kontant insättning under perioden men gjorde sin första insättning under en tidigare period.

ÖVRIGA DEFINITIONER

INTÄKTER

Spelintäkter netto plus justeringar för korrigeringar, förändringar av avsättningar för lokal jackpot och ej konverterade avsättningar för bonus.

LOKALT REGLERADE MARKNADER

Marknader som har reglerat internetspel och har utfärdat licenser som operatörer kan ansöka om.

MOBILA ENHETER

Smarta telefoner (smartphones) och surfplattor.

NETTOVINST

Vinst minus alla kostnader inklusive ränta och skatt.

PLATTFORM

LeoVegas har två teknikplattformar för sina helägda varumärken som båda ägs, kontrolleras och vidareutvecklas av koncernen.

REGLERADE INTÄKTER

Intäkter från lokalt reglerade marknader.

SPELSKATT

En skatt som räknas på ett intäktsmätt som operatörer av spelverksamhet betalar i en reglerad marknad, så som Danmark, Italien, Storbritannien, Spanien eller Sverige. I vissa marknader avser det även en kostnad för moms på intäkter (t.ex. i Tyskland, Malta, Irland).