



LeoVegas

MOBILE GAMING GROUP

LeoVegas vision och position är "King of Casino". Den globala koncernen LeoVegas Mobile Gaming Group erbjuder spel på Casino, Live Casino, Bingo och Sport. Moderbolaget LeoVegas AB (publ.) är placerat i Sverige och den operativa verksamheten är i huvudsak baserad på Malta. Bolagets aktier är listade på Nasdaq Stockholm.

Mer om LeoVegas på www.lovegasgroup.com

KVARTALSRAPPORT 1 JULI – 30 SEPTEMBER 2020

TREDJE KVARTALET 2020: 1 JULI – 30 SEPTEMBER

- Intäkterna ökade med 1 procent till 88,9 MEUR (88,2). Den organiska tillväxten i lokala valutor var 2 procent.
- Antalet deponerande kunder uppgick till 438 691 (347 464), en ökning med 26 procent.
- Spelintäkter netto (NGR) från lokalt reglerade marknader var 44 procent (50) av total NGR.
- EBITDA uppgick till 11,9 MEUR (12,7), motsvarande en EBITDA-marginal om 13,4 procent (14,4).
- Rörelseresultatet (EBIT) uppgick till 5,1 MEUR (6,0) medan justerad EBIT uppgick till 9,2 MEUR (10,2) motsvarande en justerad EBIT-marginal om 10,4 procent (11,5).
- Resultat per aktie uppgick till 0,04 EUR (0,05) både före och efter utspädning medan justerat resultat per aktie uppgick till 0,08 EUR (0,09).

KEUR	jul-sep 2020	jul-sep 2019	Δ, %	jan-sep 2020	jan-sep 2019	Δ, %	jan-dec 2019
Intäkter	88 921	88 237	1%	289 108	268 971	7%	356 039
EBITDA	11 898	12 749	(7%)	43 894	35 008	25%	49 531
EBITDA marginal (%)	13,4%	14,4%	-	15,2%	13,0%	-	13,9%
Justerad EBIT	9 217	10 152	(9%)	35 857	27 535	30%	34 041
Justerad EBIT marginal (%)	10,4%	11,5%	-	12,4%	10,2%	-	9,6%
Resultat per aktie före utspädning (EUR)	0,04	0,05	(20%)	0,20	0,13	54%	0,10
Justerat resultat per aktie före utspädning (EUR)	0,08	0,09	(11%)	0,32	0,24	33%	0,30
Kassaflöde från den löpande verksamheten	17 625	17 218	2%	48 403	32 459	49%	37 024
Antal nya deponerande kunder (NDC)	178 995	144 873	24%	567 752	447 123	27%	590 754
Antal återkommande kunder (RDC)	259 696	202 591	28%	485 742	397 837	22%	473 546

HÄNDELSER UNDER KVARTALET

- GoGoCasino och Livecasino.com har lanserats i Finland. En internationell lansering av varumärkena fortgår.
- Verksamheten i Sverige har tillfälligt påverkats av de temporära restriktioner som infördes 2 juli till följd av covid-19.
- LeoVegas har ökat ägandet i e-sport betting operatören Pixel.bet till 85 procent från tidigare 51 procent.
- LeoVegas effektiviserar och optimerar organisationen, vilket har belastat kvartalets rörelseresultat med 0,5 MEUR. Årlig nettobesparing från dessa åtgärder förväntas uppgå till 1,5 MEUR från och med nästa år.

HÄNDELSER EFTER KVARTALET SLUT

- Preliminära intäkter i oktober uppgick till 33,0 MEUR (26,0) motsvarande en tillväxttakt på 27 procent.
- Royal Panda har gjort en nylansering i Finland på koncernens egenutvecklade tekniska plattform.
- LeoVegas har lanserat Bingo som en ny produktkategori.
- Inför den kommande regleringen i Tyskland har det, sedan 15 oktober, införts ett antal förändringar som påverkar kunderbjudandet. Detta har haft en viss negativ påverkan på intäkterna under oktober. LeoVegas räknar med att erhålla rikstäckande licenser för den tyska marknaden när de görs tillgängliga.

VD-ORD

TREDJE KVARTALET 2020

Vi bevisar återigen vår förmåga att snabbt anpassa oss till nya externa förutsättningar, såväl kopplade till den pågående pandemin som ständiga regulatoriska förändringar på våra olika marknader. Vi har under det tredje kvartalet bibehållit en hög innovations- och investeringstakt, som stärker vår långsiktiga position och tillväxtpotential.

Under kvartalet nådde vår kundbas ännu en ny rekordnivå. Antalet deponerande kunder ökade med 26 procent jämfört med motsvarande period förra året vilket bekräftar en stark trend för vår verksamhet. Detta är delvis resultatet av det pågående strukturella skiftet från landbaserat spel till online, men framförallt på vårt fokus att skapa den bästa produkten och upplevelsen för våra kunder.

Vi fortsätter att optimera skalbarheten och minska komplexiteten i organisationen. Under kvartalet har vi bland annat realiserat ytterligare synergier från tidigare förvärv och lanserat en tydligare organisationsstruktur. Detta har lett till en viss övertalighet i personalen, och åtgärder kopplade till detta har belastat rörelseresultatet med 0,5 MEUR. Vi beräknar samtidigt de årliga nettobesparingarna från dessa åtgärder till omkring 1,5 MEUR från och med nästa år. Vårt effektivitetsarbete säkerställer en fortsatt lönsam tillväxt och gör oss, i kombination med en ökad diversifiering av intäktbasen, mer motståndskraftiga mot snabba svängningar i enskilda marknader.

MARKNADER

Överlag har vi haft en god utveckling på våra marknader under kvartalet, med vår växande kundbas som huvudsaklig drivkraft. Många marknader växte med tvåsiffriga tal jämfört med samma period föregående år.

I Sverige ser vi en oroande utveckling där den olicensierade marknaden fortsätter att växa obehindrat. Allt fler aktörer utan licens riktar sig aktivt till svenska spelare, däribland de som är avstängda på Spelpaus. Detta bekräftas bland annat från flera organisationer som hjälper personer med ett osunt förhållningssätt till spel. Dessa organisationer konstaterar att majoriteten av de som söker hjälp spelar hos de olicensierade bolagen. Problemet är stort och sätter hela det svenska licenssystemet ur balans. För en väl fungerande svensk

“Rekordstor kundbas och en stark start på Q4”

spelmarknad krävs nu snabba krafttag från svenska politiker och myndigheter.

I Tyskland har delstaterna enats om att införa ett licenssystem för spel, vilket förväntas implementeras under andra halvåret 2021. Vi ser med tillförsikt fram emot att Europas största marknad äntligen regleras. Inför licenssystemets införande förväntas operatörer i förväg genomföra vissa begränsningar i kunderbudandet. LeoVegas har redan börjat implementera dessa vilket initialt kommer att påverka intäkterna negativt. Detaljer kring den tyska regleringen finns att läsa under avsnittet Legal uppdatering. LeoVegas har redan idag en licens för den tyska delstaten Schleswig-Holstein och räknar med att erhålla rikstäckande licenser när de görs tillgängliga. Tyskland genererade omkring 17 procent av gruppens totala intäkter under det tredje kvartalet.

TEKNIK OCH PRODUKT

Kvartalet har varit intensivt för vår teknik- och produktorganisation med ett flertal större projekt som framgångsrikt har slutförts. Exempelvis har vi med kort varsel implementerat de tyska regleringskraven samt lanserat varumärkena GoGoCasino och Royal Panda i Finland på vår egenutvecklade plattform. Vi ser en ökad efterfrågan på bredare underhållningsspel bland våra spelare, och lanserade därför nyligen produkten Bingo.

KOMMENTAR OM DET FJÄRDE KVARTALET

Preliminära intäkter för oktober månad uppgick till 33,0 MEUR (26,0), motsvarande en årlig tillväxt på 27 procent. Förändringarna på den tyska marknaden som infördes den 15:e oktober har haft en viss negativ inverkan på intäkterna.

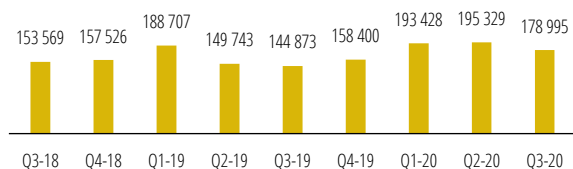
Med en positiv inledning av det fjärde kvartalet, en rekordstor kundbas och många spännande initiativ ser jag fram emot en stark avslutning på året.

Gustaf Hagman, VD/koncernchef LeoVegas Mobile Gaming Group, Stockholm 5 november 2020

NYCKELTAL

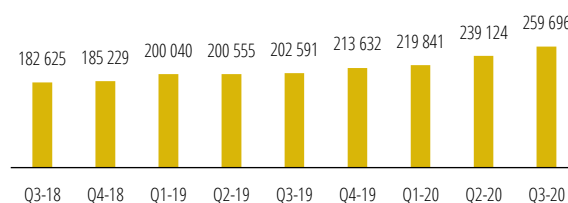
För fler KPI:er och kommentarer se tillhörande presentationsfil på LeoVegasgroup.com. Se även stycket "Definitioner av alternativa nyckeltal".

NYA DEPONERANDE KUNDER (NDC)



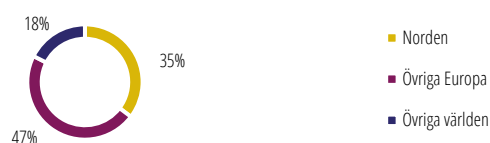
NDC:er ökade med 24 procent jämfört med samma period föregående år men minskade med 8 procent sekventiellt jämfört med rekordnivån under det andra kvartalet.

ÅTERKOMMANDE DEPONERANDE KUNDER (RDC)




Antalet RDC:er nådde en ny rekordnivå under det tredje kvartalet. Tillväxten uppgick till 28 procent jämfört med motsvarande period föregående år och med 9 procent jämfört med det andra kvartalet.

NGR PER REGION, Q3 2020



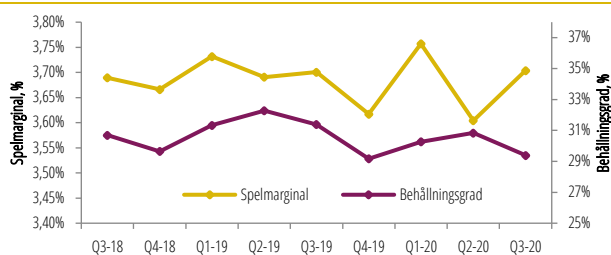
Övriga Europa var den största regionen under det tredje kvartalet och bidrog med 47 procent av koncernens NGR. Nordens andel uppgick till 35 procent medan Övriga världen stod för 18 procent. Övriga världens andel har ökat sekventiellt jämfört med det andra kvartalet.

GGR PER PRODUKT, Q3 2020



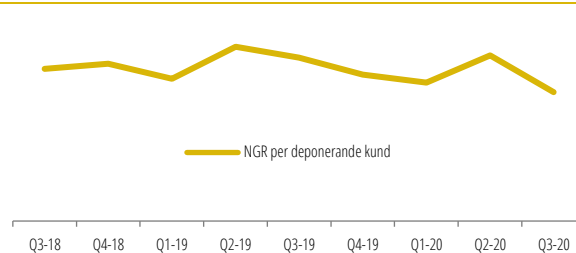
Casino bidrog med 77 procent av koncernens GGR, Live Casino med 16 procent och Sportboken bidrog med 7 procent. Sportboken återhämtade sig därmed under kvartalet till följd av en ökning av sportevent under perioden.

SPELMARGINAL OCH BEHÅLLNINGSGRAD



Behållningsgraden (relationen mellan NGR och deponeringar) minskade jämfört med föregående kvartal till 29 procent, vilket är under det historiska genomsnittet. En faktor som historiskt haft en stark påverkan på behållningsgraden är spelmarginalen. Spelmarginalen under kvartalet uppgick till 3,7 procent, vilket är i nivå med det historiska genomsnittet.

SPELARVÄRDE (EUR)



Det genomsnittliga spelarvärdet per deponerande kund uppgick till 196 EUR, vilket är en minskning med 22 procent jämfört med föregående kvartal och en minskning med 21 procent jämfört med samma period föregående år. Det lägre spelarvärdet jämfört med föregående kvartal förklaras delvis av de temporära restriktionerna i Sverige som infördes i juli samt av en förändrad geografisk mix under kvartalet.

KONCERNENS UTVECKLING Q3

INTÄKTER, DEPONERINGAR OCH NGR

Under det tredje kvartalet uppgick intäkterna till 88,9 MEUR (88,2), vilket motsvarade en ökning med 1 procent. Den organiska tillväxten var 2 procent.

Deponeringar uppgick till 292,9 MEUR (275,2) under kvartalet, vilket motsvarar en ökning med 6 procent. Sekventiellt minskade deponeringar med 18 procent jämfört med föregående kvartal. Deponeringar från mobila enheter utgjorde 71 procent (75) av totalen.

Spelomsättning, netto (NGR) uppgick till 86,0 MEUR (86,4) under perioden, vilket är oförändrat jämfört med samma period föregående år och en minskning med 21 procent sekventiellt jämfört med det andra kvartalet. En lägre behållningsgrad under kvartalet har medfört att deponeringar utvecklats starkare än spelomsättningen jämfört med föregående år.

I region Norden minskade spelomsättningen, netto, med 20 procent jämfört med samma period föregående år. De temporära restriktionerna som infördes i Sverige under juli månad, med bland annat nya insättningsgränser, har haft en negativ påverkan på regionens omsättning. Region Övriga Europa ökade spelomsättningen med 13 procent jämfört med samma period föregående år. Kvartalet medförde en återgång till ett mer normaliserat spelarbeteende, vilket är en effekt av de särskilda förhållandena som ägde rum under det andra kvartalet, där samhällena i Europa tidvis var helt nedstängda till följd av covid-19. Region Övriga världen ökade spelomsättningen med 21 procent jämfört med samma period föregående år med en positiv utveckling på de flesta marknaderna. För gruppen uppgick andelen lokalt reglerade intäkter till 44 procent (50) av de totala intäkterna under det tredje kvartalet. Minskningen beror främst på utvecklingen av bolagets svenska verksamhet som har påverkats tillfälligt av de temporära restriktionerna som infördes den 2:a juli.

RESULTAT

Bruttoresultatet under det tredje kvartalet uppgick till 60,9 MEUR (58,4), motsvarande en bruttomarginal om 68,4 procent (66,2).

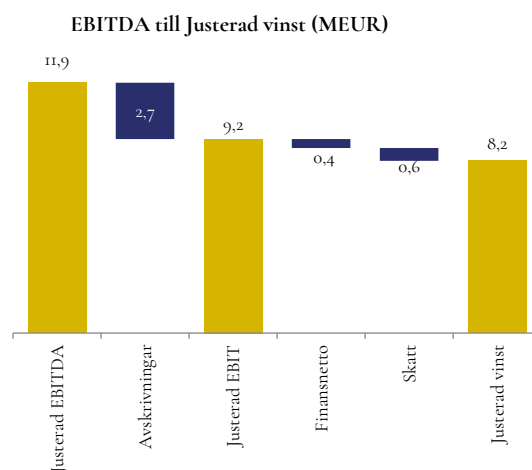
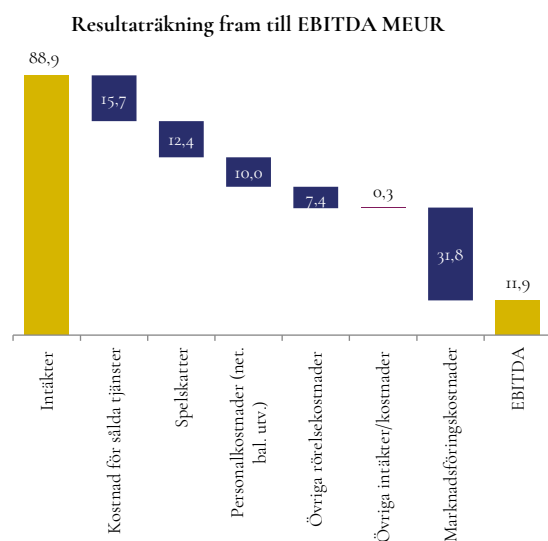
Spelskatter uppgick till 12,4 MEUR (12,3), motsvarande 13,9 procent av intäkterna (13,9). En minskning av betalda

spelskatter i Sverige och Danmark jämfört med samma period föregående år har motverkat en ökning i andra reglerade marknader. Kostnaderna för sålda tjänster uppgick till 17,7 procent av intäkterna (19,9) och består främst av kostnader till externa spel- och betalningsleverantörer. Andelen i förhållande till gruppens intäkter minskade jämfört med samma period föregående år, men ökade jämfört med föregående kvartal. Den sekventiella ökningen förklaras av en större andel omsättning kopplad till sport under perioden.

Marknadsföringskostnaderna under kvartalet uppgick till 31,8 MEUR (27,7). Siffran innebär en knapp minskning från nivån under det andra kvartalet och var något lägre än planerat, vilket främst beror på timing av nya kampanjer och lanseringar av nya varumärken. Marknadsföring i relation till intäkter uppgick till 35,8 procent under det tredje kvartalet, vilket innebär en ökning från det andra kvartalets andel (29,6) samt motsvarande period föregående år (31,4).

Kostnaderna för personal, i relation till intäkterna, ökade jämfört med samma period föregående år och uppgick till 14,0 procent (12,8). Under slutet av kvartalet initierades ett effektiviseringsprogram vilket kommer leda till en viss minskning av personalstyrkan. Avsättningar för detta program belastar tredje kvartalets personal- och övriga rörelsekostnader med sammanlagt 0,5 MEUR. Dessa åtgärder väntas samtidigt leda till årliga nettobesparingar på 1,5 MEUR från och med nästa år.

Övriga rörelsekostnader uppgick till 8,3 procent av intäkterna (9,9), vilket innebär en minskning jämfört med motsvarande period föregående år, både i absoluta tal och i relation till intäkterna. Gruppens fokus på ökad effektivitet har fortsatt att generera en positiv effekt under perioden. Samtidigt har covid-19 relaterade földeffekter, såsom ett minskat resande och färre kontorsrelaterade omkostnader, bidragit till en temporär kostnadsminskning under perioden.



EBITDA-resultatet i det tredje kvartalet uppgick till 11,9 MEUR (12,7), motsvarande en EBITDA-marginal på 13,4 procent (14,4). Justerad EBITDA motsvarade EBITDA under kvartalet eftersom inga jämförelsestörande poster uppkommit.

Koncernens avskrivningar, exkluderat förvävsrelaterade avskrivningar, uppgick till 2,7 MEUR (2,6). Avskrivningar relaterade till förvärvade immateriella tillgångar uppgick till 4,1 MEUR (4,1).

Rörelseresultatet under kvartalet (EBIT) uppgick till 5,1 MEUR (6,0), vilket motsvarande en EBIT-marginal om 5,8 procent (6,9). Justerad EBIT uppgick under kvartalet till 9,2 MEUR (10,2), motsvarande en justerad EBIT-marginal om 10,4 procent (11,5). Under året har enbart avskrivningar av förvärvade immateriella tillgångar påverkat justerad EBIT som jämförelsestörande post.

Återkommande finansiella kostnader är främst kopplade till bolagets bankfaciliteter och uppgick under kvartalet till 0,4 MEUR (0,6).

Inkomstskatten under kvartalet uppgick till 0,6 MEUR (0,4).

Periodens nettoresultat under kvartalet uppgick till 4,1 MEUR (5,1), vilket motsvarar en nettomarginal om 4,6 procent (5,8). Resultat per aktie uppgick till 0,04 EUR (0,05) både före och efter utspädning. Justerad vinst per aktie uppgick till 0,08 EUR (0,09).

BALANSRÄKNING OCH FINANSIERING

Likvida medel vid utgången av kvartalet uppgick till 59,8 MEUR (53,7). Likvida medel exkluderat för kundsaldo uppgick till 46,3 MEUR (40,9). LeoVegas har tillgängliga kreditfaciliteter om sammanlagt 80 MEUR varav 50 MEUR har nyttjats vid utgången av kvartalet. Sammantaget är koncernens finansiella ställning god.

Koncernen har immateriella tillgångar uppgående till ett värde om 20,3 MEUR vid kvartalets slut (17,1). Immateriella tillgångar hänförliga till identifierade övervärden från förvärv uppgick till 32,8 MEUR (49,1). Goodwill relaterade till samtliga förvärv uppgick till 94,7 MEUR (103,0).

Totala skulder har minskat jämfört med motsvarande kvartal föregående år, vilket främst beror på att koncernen löpande amorterar på bolagets bankfacilitet.

Vid utgången av kvartalet uppgick koncernens eget kapital till 105,2 MEUR (101,0). Innehav utan bestämmande inflytande uppgår till 5,4 MEUR (4,9) av det egna kapitalet. I perioden har LeoVegas ökat ägandet i Pixel.bet från 51 procent till 85 procent, vilket redovisas inom eget kapital som förvärv av innehav utan bestämmande inflytande. Den totala balansomslutningen uppgick vid kvartalets slut till 258,2 MEUR (276,1). Soliditeten uppgick till 41 procent (37).

KASSAFLÖDE OCH INVESTERINGAR

Kassaflödet från den löpande verksamheten under kvartalet uppgick till 17,6 MEUR (17,2). Rörelsekapitalet förbättrades under perioden men kan vara volatilt mellan kvartalen och påverkas bland annat av jackpotavsättningar, in- och utbetalningar med produkt- och betalningsleverantörer samt förskottsbetalningar för licenser och marknadsföring. En återbäring av tidigare betald inkomstskatt har påverkat kassaflödet från den löpande verksamheten positivt under perioden med 3,2 MEUR.

Investeringar i materiella anläggningstillgångar uppgick till 0,1 MEUR (0,2). Investeringar i immateriella tillgångar uppgick till 2,4 MEUR (1,9) och avser primärt balanserade utvecklingskostnader. Koncernen har under perioden ökat sitt ägande i Pixel.bet samt erhållit slutbetalningen för den tidigare avyttringen av Authentic Gaming vilket sammantaget haft en positiv kassaflödespåverkan om 0,3 MEUR.

Kassaflödet från finansieringsverksamheten har påverkats av en amortering av bolagets lånefacilitet med 10,0 MEUR under perioden (10,0). Amortering av leasingskulden, dvs hyra för koncernens leasingtillgångar, har påverkat kassaflödet för finansieringsverksamheten med 1,1 MEUR (0,8).

ÖVRIG INFORMATION

FINANSIELLA MÅL

LeoVegas långsiktiga finansiella mål är:

- *Långsiktig organisk tillväxt överstigande onlinespelsmarknadens*
- *Långsiktig EBITDA-marginal om minst 15 procent, med antagandet om att 100 procent av intäkterna genereras på lokalt reglerade marknader där spelskatt utgår*
- *Att, över tid, dela ut minst 50 procent av vinsten*

MODERBOLAGET

LeoVegas AB (publ.), koncernens moderbolag, investerar i företag som erbjuder spel via mobilen, surfplattor och datorer samt företag som utvecklar relaterad teknik. Speltjänsterna erbjuds till slutkonsumenten genom dotterbolag. Moderbolaget bedriver inte någon spelverksamhet.

Moderbolagets intäkter för kvartalet uppgick till 0,1 MEUR (0,1). Resultat efter skatt till -0,7 MEUR (-0,8). Resultatet styrs, förutom av utdelning från dotterbolag, i all väsentlighet av fakturerade managementtjänster samt övriga rörelsekostnader. Likvida medel uppgick till 0,3 MEUR (0,8).

VALUTAKÄNSLIGHET

LeoVegas största marknader är Norden och Storbritannien. Koncernens resultat påverkas således av valutaomräknings effekter. Under kvartalet har förändringar av Eurons växelkurs haft en negativ effekt på intäkterna med omkring 0,7 MEUR jämfört med samma period föregående år och en negativ effekt av omkring 0,1 MEUR jämfört med föregående kvartal.

SÄSONGSVARIATIONER

LeoVegas speltjänster används av kunder året runt, vilket innebär att säsongsvariationen tenderar att vara relativt låg. Sommarperioden juni-september har normalt sett en något lägre aktivitet än resten av året, kopplat till semestrar samt ett mindre antal sportevenemang.

PERSONAL

Antalet heltidsanställda vid kvartalets slut uppgick till 867 (865), varav 40 ingår i LeoVentures (80). Det genomsnittliga antalet anställda under kvartalet uppgick till 872 (856). LeoVegas hade 40 (17) anlitade heltidskonsulter vid kvartalets utgång.

TRANSAKTIONER MED NÄRSTÅENDE

LeoVegas har sedan tidigare en närstående relation för hyra av företagslägenheter. I övrigt har det inte tillkommit några transaktioner med närstående under kvartalet. För mer information om tidigare år hänvisas till bolagets årsredovisningar.

AKTIER OCH ÄGARBILD

LeoVegas AB är noterat på Nasdaq Stockholm. Det totala antalet utestående aktier och röster i LeoVegas AB är 101 652 970. Per den sista september 2020 hade företaget 17 382 aktieägare. De fem största aktieägarna var Gustaf Hagman med 8,3 procent, Avanza Pension med 4,9 procent, Torsten Söderberg med familj med 4,4 procent, Investment AB Öresund med 3,2 procent och Lombard Odlar AM med 2,7 procent.

REDOVISNINGSPRINCIPER

Koncernens finansiella rapporter upprättas i enlighet med International Financial Reporting Standards (IAS/IFRS, som har antagits av Europeiska unionen) utfärdade av International Accounting Standards Board, tolkningsuttalanden från IFRS Interpretation Committee (tidigare IFRIC) samt årsredovisningslagen och Rådet för finansiell rapporteringsstandard RFR 1, "Kompletterande redovisningsregler för koncerner". Denna delårsrapport är upprättad i enlighet med IAS 34, Delårsrapportering.

Moderbolagets finansiella rapporter har utarbetats i enlighet med årsredovisningslagen och rekommendation RFR 2, "Redovisning för juridiska personer". Upplysningar enligt IAS 34.16A framkommer, förutom i de finansiella rapporterna, även i övriga delar av delårsrapporten.

Antalet aktier efter utspädning beräknas enligt Treasury Stock-metoden. Vid periodens slut finns tre aktieoptionsprogram som löper ut 2021, 2022 respektive 2023. Dessa ger under perioden ingen utspädningseffekt då lösenkursen är högre än vad aktien handlats till under kvartalet.

En omklassificering från den löpande verksamheten till investeringsverksamheten har skett avseende föregående kvartal. Detta för att bättre spegla innebörden av en delbetalning avseende transaktionen hänförlig till Authentic Gaming.

De viktigaste redovisningsprinciperna enligt IFRS, som är de redovisningsprinciper som har använts vid utarbetandet av denna delårsrapport, beskrivs i not 2 på sidorna 108–112 i

årsredovisningen för 2019. Redovisningsprinciperna är oförändrade från den senaste publicerade årsredovisningen avseende räkenskapsår 2019.

ALTERNATIVA NYCKELTAL

I den här delårsrapporten hänvisas till nyckeltal som LeoVegas AB och andra intressenter använder vid utvärderingen av LeoVegas Mobile Gaming Groups resultat, vilka inte uttryckligen är definierade i IFRS. Dessa mått förser ledningen och investerare med betydelsefull information för att analysera trender i bolagets affärsverksamhet. Dessa alternativa nyckeltal är tänkta att komplettera, inte ersätta, finansiella mått som presenteras i enlighet med IFRS. För definitioner, se stycket "Definitioner av alternativa nyckeltal".

JUSTERADE RESULTATMÅTT

LeoVegas presenterar justerade resultatmått för att ge en mer fundamental bild till läsare av rapporten genom att visa på resultat som ligger närmare koncernens underliggande vinstförmåga. Det justerade resultatmålet är justerat för jämförelsestörande poster. Jämförelsestörande poster definieras under avsnitt "Definitioner av alternativa nyckeltal".

FINANSIELL KALENDER

Nedan följer LeoVegas finansiella kalender:

- 11 feb 2021 – Q4 rapport
- 6 maj 2021 – Q1 rapport
- 11 maj 2021 – Bolagsstämma
- 12 augusti 2021 – Q2 rapport
- 27 oktober 2021 – Q3 rapport

LEGAL UPPDATERING

Den legala situationen för onlinespel ändras kontinuerligt på EU-nivå men även på enskilda geografiska marknader utanför EU. Det finns ett tryck på länderna inom EU att anpassa den inhemska lagstiftningen till tillämplig EU-rätt, framförallt gällande fri rörlighet av varor och tjänster. LeoVegas expansionsstrategi är att verka på lokalt reglerade marknader eller marknader som står inför eller rör sig mot en lokal reglering. Flertalet länder inom EU har infört eller för diskussioner om att införa en så kallad lokal reglering för att anpassa sig till rådande marknadsklimat. Exempel på länder som infört en lokal reglering är Storbritannien, Danmark, Italien och Sverige. Den trenden sprider sig även utanför EU och flertalet marknader i exempelvis Latinamerika för

diskussioner om att reglera de olika ländernas spelmarknader. Colombia är ett land som exempelvis redan tagit steget in i en reglerad miljö. Detsamma gäller USA där spel regleras per stat. Bland annat har New Jersey och Pennsylvania infört en lokal reglering som innefattar både casino och sport.

Myndigheterna i Storbritannien ser för närvarande över den nuvarande spellagstiftningen. Resultatet av den analysen är ännu inte färdigställd men det kan komma att leda till en mer krävande reglering för de licenserade aktörerna. Bland annat genom ett utökat konsumentskydd samt ökade krav gällande kundernas finansiella situation.

I Nederländerna har myndigheterna bestämt att införa ett lokalt licenssystem som förväntas träda i kraft i början av 2022. Spelskatten är bestämd till 29 procent plus 2 procent i avgifter, vilket är samma som för de landbaserade operatörerna.

I Tyskland har delstaterna enats om att införa ett licenssystem som förväntas implementeras under andra halvåret 2021. Innan detta träder i kraft måste de operatörer som har för avsikt att ansöka och erhålla spellicens förhålla sig till ett antal begränsningar från och med den 15 oktober. Förändringarna är bland annat följande:

- Förbud mot live casino online (Blackjack, Baccarat och Roulette)
- Insättningsbegränsningar för casino- och pokerspel på 1 000 EUR per månad. Det kan finnas möjligheter för dessa gränser att höjas när fullständiga licenser har utfärdats
- Utökat konsumentskydd där konsumenten själv ska sätta sina egna tids- och omsättningsgränser
- Samtliga spel måste erbjudas på det tyska språket
- Det är inte tillåtet att referera till ordet "casino" vid marknadsföring

Från och med den 15 december 2020 kommer även en obligatorisk maxgräns om 1 EUR insats per spin och en femsekundersregel mellan spinnen på slot spel att införas.

LeoVegas räknar med att erhålla rikstäckande licenser då de görs tillgängliga.

Generellt är reglering positivt utifrån ett långsiktigt perspektiv. Det finns dock vissa element och begränsningar i den

tyska regleringen som kommer att påverka kundvärdet negativt och även riskerar att leda till låg kanalisering. Detta kan på sikt kompenseras med lägre konkurrens inom den reglerade marknaden, ökad tillgång till lokala betalningsmöjligheter och marknadsföringskanaler.

Covid-19 har medfört en samhällsoro om att det osunda spelandet riskerar att öka under nuvarande omständigheter. Trots att det inte går att fastställa detta med tillförlitlig statistik har några länders myndigheter infört olika typer av tillfälliga begränsningar. För att på ett ansvarsfullt sätt hantera detta har LeoVegas haft en mer återhållsam nivå på marknadsföringen samt genomfört egna proaktiva åtgärder för att stärka spelarskyddet. LeoVegas ser ingen ökning av ett osunt spelande hänförligt till covid-19 i sin kunddata.

I Sverige infördes den 2:a juli tillfälliga begränsningar för online casino med anledning av covid-19 situationen. Begränsningarna inkluderar nya restriktioner av bonuserbjudanden, ett insättningsstak om 5 000 SEK per vecka samt en obligatorisk tidsbestämd spelgräns. De tillfälliga begränsningarna gäller till och med 31 december 2020.

I regionen Övriga världen finns det marknader med en otydlig spel- och skattelagstiftning, vilket på sikt kan påverka LeoVegas intäkter, resultat och expansionsmöjligheter beroende på hur eventuella legala förändringar utvecklas.

RISKER OCH OSÄKERHETSFAKTORER

Den huvudsakliga risken och osäkerheten som LeoVegas står inför är det allmänna rättsläget för onlinespel. Beslut och förändringar i lagar och regler kan påverka LeoVegas affärsverksamhet och expansionsmöjligheter. Då de flesta av LeoVegas kunder är verksamma i Europa är det rättsläget inom EU-kopplade jurisdiktioner som har störst betydelse för befintlig verksamhet, men även utvecklingen utanför EU är av intresse. Dels för att delar av LeoVegas befintliga verksamhet kan påverkas, men primärt då det kan komma att påverka bolagets expansion och framtidsutsikter.

LeoVegas förhåller sig till olika licenssystem och regelverk. Koncernens efterlevnad granskas regelbundet av externa myndighetsorgan. Upptäcks det brister i bolagets verksamhet kan det komma att resultera i vissa sanktioner. Regelverken och kraven förändras kontinuerligt vilket i sin tur ökar kraven på bolagets interna rutiner, processer och system.

Utvecklingen inom det legala området bevakas och bedöms löpande inom LeoVegas och ett samarbete sker med myndigheter i de licensierade marknaderna.

En del i LeoVegas marknadsföring är att samarbeta med annonsnätverk, så kallade "affiliates". I samband med detta kan det förekomma att LeoVegas varumärke exponeras i sammanhang som inte är önskvärda. LeoVegas har en noggrann genomgång av nya samarbetspartners innan samarbetet påbörjas. Även existerande partners granskas löpande. Om det skulle inträffa en överträdelse mot samarbetsvillkoren har LeoVegas möjlighet att innehålla betalning och avsluta samarbetet med den berörda partnern. LeoVegas jobbar tillsammans med lokala branschföreningar för att skapa en hållbar och trovärdig bransch. Exempelvis BOS (Branschföreningen för Onlinespel) i Sverige och NBO (Norsk Branschförening för Onlinespel) i Norge.

LeoVegas erbjudande bygger på spel som rolig och attraktiv underhållning. Vissa personer riskerar att få problem med sitt spelande. Det tar LeoVegas på stort allvar och spelansvar finns som en utgångspunkt i utformningen av LeoVegas erbjudanden samt vid kundkontakt. LeoVegas har tekniska hjälpmedel samt tydliga rutiner för att motverka ett osunt spelande. Ansvarsfullt spel är reglerat i samtliga spellicenser som LeoVegas bedriver sin spelverksamhet under.

Risker och effekterna av covid-19 är svåra att överblicka och förutsättningarna ändras kontinuerligt. Den pågående krisen har en mindre påverkan på verksamheter online, då merparten av tjänsterna konsumeras i hemmen, där de flesta spenderar huvuddelen av sin tid. Spel online är en del av underhållningsbranschen och när befolkningen inte i samma utsträckning går på bio, restaurang eller liknande spenderas mer av nöjesbudgeten på annan underhållning, såsom spel eller annan digital förströelse. LeoVegas bedömning är att covid-19 än så länge har haft en positiv effekt på gruppen som helhet. Det finns dock marknader där effekten varit negativ där Sverige är ett sådant exempel. En potentiell långvarig ekonomisk recession kommer sannolikt att påverka gruppens verksamhet negativt över tid.

Utöver ovan finns det risker kopplade till väsentliga uppskattningar och bedömningar i den finansiella rapporteringen. Koncernens finansiella rapporter är delvis baserade på antaganden och bedömningar vid upprättande av

koncernens redovisning. Uppskattningar och bedömningar utvärderas kontinuerligt och baseras på historiska erfarenheter och andra faktorer, inklusive förväntningar om framtida händelser som bedöms vara rimliga under omständigheterna. Andra risker som kan komma att påverka LeoVegas är finansiella risker såsom valuta- och likviditetsrisker.

I årsredovisningen för 2019 finns en detaljerad beskrivning av bolagets risker samt mer information om de väsentliga uppskattningarna och bedömningarna som använts vid upprättandet av koncernens finansiella rapporter.

HÅLLBARHET – ANSVARSFULLT SPELANDE

LeoVegas mål är att erbjuda underhållning på ett tryggt och säkert sätt. Det är en del av bolagets hållbarhetsstrategi att sträva efter en långsiktig och hållbar relation med LeoVegas kunder och partners. Det viktigaste för bolaget är att kunderna ser sitt spelande som underhållning och spelar på ett säkert och ansvarsfullt vis. Det finns en risk för vissa individer att spel kan övergå från att vara underhållning till att istället orsaka finansiella och/eller sociala problem. Detta tar LeoVegas på stort allvar och lägger stora resurser på ansvarsfullt spelande, både när det gäller att proaktivt skydda kunderna och att stödja de personer som utvecklar ett osunt beteende.

Investeringar och fokus på ansvarsfullt spel är ett måste för att kunna agera i enlighet med bolagets spellicenser. För att proaktivt motverka ett osunt spelande har bolaget ett egenutvecklat och automatiserat system baserat på maskininlärning och algoritmer. Detta hjälper till att skapa riskprofiler för de kunder som kan komma att utveckla en beroendeproblematik. Algoritmerna kan i ett tidigt skede läsa av om ett visst kundbeteende potentiellt kan ligga till grund för ett framtida beroende. Med hjälp av den egenutvecklade tekniken kan LeoVegas agera tidigt och snabbt för att motverka att eventuella problem skulle kunnat inträffa om beteendet fortgick.

Utöver det egenutvecklade systemet är samtliga anställda på LeoVegas, oavsett position, certifierade inom ansvarsfullt spelande. LeoVegas har dedikerad personal för att främja ansvarsfullt spelande, och som enbart jobbar med spelansvarsfrågor. LeoVegas har ett antal funktioner som identifierar och hjälper potentiella problemspelare. Det är verktyg som

hjälpur kunderna att kontrollera sitt spelande. Exempel på sådana funktioner är Förlustgräns, Tidsgräns, Pausa konto och Avstängning.

LeoVegas tar marknadsandelar från konkurrenter genom att vara ett datadrivet företag som vet vad som driver kundupplevelsen. LeoVegas behåller kunderna under en lång tid genom att bygga upp en hållbar relation till dem. Det innebär att den genomsnittliga intäkten per kund är stabil över tid, samtidigt som antalet aktiva kunder som ser sitt spelande som underhållning ökar. Detta är en hållbar och ansvarsfull tillväxtstrategi för LeoVegas som koncern. LeoVegas arbetar kontinuerligt för att med engagemang och kunskap främja en positiv och trygg spelupplevelse för alla. Det arbetet är en del av företagskulturen som alla anställda står bakom. LeoSafePlay är koncernens plattform för ansvarsfullt spelande. Ambitionen med LeoSafePlay är att det ska utvecklas till att bli ett av industrins mest kompletta verktyg för konsumentskydd.

HÅLLBARHETSMÅL

LeoVegas har beslutat att sätta ambitioner, mål och åtgärder inom hållbarhet. Detta för att tydliggöra vad LeoVegas vill uppnå för att bygga ett hållbart företag samt verka för en hållbar spelbransch. LeoVegas hållbarhetsmål är satta inom tre områden; Miljö, Socialt ansvar och Bolagsstyrning. Där bolaget kan göra störst skillnad är inom ansvarsfullt spel och det är där som de största insatserna görs. Målen följs upp och redovisas i LeoVegas hållbarhetsredovisning på årlig basis. Ledningsgruppen och styrelsen är ansvariga för att bolaget jobbar mot och uppfyller målen. Idag arbetar cirka 10 procent av de anställda specifikt med roller som är kopplade till regel efterlevnad och ansvarsfullt spel. Bolagets övergripande vision inom hållbarhet är:

”LeoVegas verkar för en hållbar spelindustri, ett ansvarsfullt spelande och positiv samhällsutveckling”

STYRELSENS OCH VERKSTÄLLANDE DIREKTÖRENS FÖRSÄKRAN

Styrelsen försäkrar att kvartalsrapporten för det tredje kvartalet ger en rättvisande översikt av moderbolagets och koncernens verksamhet, ställning och resultat samt beskriver de väsentliga risker och osäkerhetsfaktorer som moderbolaget och de företag som ingår i koncernen står inför.

Stockholm, 5 november 2020

Per Norman
Styrelseordförande

Hélène Westholm
Styrelseledamot

Carl Larsson
Styrelseledamot

Fredrik Rüdén
Styrelseledamot

Anna Frick
Styrelseledamot

Mathias Hallberg
Styrelseledamot

Torsten Söderberg
Styrelseledamot

Gustaf Hagman
Vd och koncernchef

LeoVegas AB, Luntmakargatan 18, 111 37 Stockholm

Huvudkontor: Stockholm, Organisationsnummer: 556830-4033

All information i denna rapport tillhör de koncernföretag som ytterst ägs av LeoVegas AB, även kallat LeoVegas.

FÖR MER INFORMATION, VÄNLIGEN KONTAKTA:

Gustaf Hagman
VD och koncernchef
+46 (0) 8 410 367 66
gustaf.hagman@leovegasgroup.com

Stefan Nelson
CFO
+356 993 942 68
stefan.nelson@leovegasgroup.com

Philip Dofvik
Director of Corporate Finance and Investor
Relations
+46 (0) 73 512 07 20
philip.doftvik@leovegasgroup.com

REVISORNS GRANSKNINGSRAPPORT

LeoVegas AB (publ) org nr 556830-4033

INLEDNING

Vi har utfört en översiktlig granskning av den finansiella delårsinformationen i sammandrag (delårsrapport) för LeoVegas AB (publ) per 30 september 2020 och den niomånadersperiod som slutade per detta datum. Det är styrelsen och verkställande direktören som har ansvaret för att upprätta och presentera denna finansiella delårsinformation i enlighet med IAS 34 och årsredovisningslagen. Vårt ansvar är att uttala en slutsats om denna delårsrapport grundad på vår översiktliga granskning.

DEN ÖVERSIKTLIGA GRANSKNINGENS INRIKTNING OCH OMFATTNING

Vi har utfört vår översiktliga granskning i enlighet med International Standard on Review Engagements ISRE 2410 Översiktlig granskning av finansiell delårsinformation utförd av företagets valda revisor. En översiktlig granskning består av att göra förfrågningar, i första hand till personer som är ansvariga för finansiella frågor och redovisningsfrågor, att utföra analytisk granskning och att vidta andra översiktliga granskningsåtgärder. En översiktlig granskning har en annan inriktning och en betydligt mindre omfattning jämfört med den inriktning och omfattning som en revision enligt ISA och god revisionssed i övrigt har. De granskningsåtgärder som vidtas vid en översiktlig granskning gör det inte möjligt för oss att skaffa oss en sådan säkerhet att vi blir medvetna om alla viktiga omständigheter som skulle kunna ha blivit identifierade om en revision utförts. Den uttalade slutsatsen grundad på en översiktlig granskning har därför inte den säkerhet som en uttalad slutsats grundad på en revision har.

SLUTSATS

Grundat på vår översiktliga granskning har det inte kommit fram några omständigheter som ger oss anledning att anse att delårsrapporten inte, i allt väsentligt, är upprättad för koncernens del i enlighet med IAS 34 och årsredovisningslagen samt för moderbolagets del i enlighet med årsredovisningslagen.

Stockholm den 5 november 2020

PricewaterhouseCoopers AB

Aleksander Lyckow
Auktoriserad revisor

KONCERNENS RAPPORT ÖVER TOTALRESULTAT

KEUR	Jul-Sep 2020	Jul-Sep 2019	Jan - Sep 2020	Jan - Sep 2019	2019
Intäkter	88 921	88 237	289 108	268 971	356 039
Kostnad för sålda tjänster	(15 714)	(17 525)	(50 736)	(52 390)	(69 225)
Spelskatter	(12 351)	(12 293)	(42 947)	(36 515)	(49 700)
Bruttoresultat	60 856	58 419	195 425	180 066	237 114
Personalkostnader	(12 439)	(11 259)	(37 692)	(37 094)	(49 359)
Balanserade utvecklingskostnader	2 408	1 842	7 578	6 407	8 654
Övriga rörelsekostnader	(7 406)	(8 711)	(26 475)	(26 418)	(34 496)
Marknadsföringskostnader	(31 799)	(27 696)	(95 821)	(88 588)	(118 517)
Övriga intäkter/kostnader	279	154	880	635	6 135
EBITDA	11 898	12 749	43 894	35 008	49 531
Avskrivningar	(2 681)	(2 597)	(8 037)	(7 473)	(10 152)
Avskrivningar av förvävsrelaterade övervärden och nedskrivning goodwill	(4 076)	(4 106)	(12 248)	(12 345)	(26 707)
Rörelseresultat (EBIT)	5 141	6 046	23 609	15 190	12 672
Finansiella intäkter	-	3	3	3	6
Finansiella kostnader	(422)	(553)	(1 352)	(1 743)	(2 405)
Finansiell skuld värdering vinst/förlust	-	-	700	-	-
Resultat före skatt	4 719	5 496	22 960	13 450	10 273
Inkomstskatt	(607)	(396)	(1 681)	(952)	(730)
Periodens resultat	4 112	5 100	21 279	12 498	9 543
Periodens resultat hänförligt till moderbolagets aktieägare	3 593	5 419	20 409	13 259	10 439
Periodens resultat hänförligt till innehav utan bestämmande inflytande	519	(319)	870	(761)	(896)
Omräkningsdifferens utländska dotterbolag	(1)	6	(12)	10	7
Övrigt totalresultat	(1)	6	(12)	10	7
Periodens totalresultat	4 111	5 106	21 267	12 508	9 550
Periodens totalresultat hänförligt till moderbolagets aktieägare	3 592	5 425	20 397	13 269	10 446
Periodens totalresultat hänförligt till innehav utan bestämmande inflytande	519	(319)	870	(761)	(896)
Resultat per aktie (EUR)	0,04	0,05	0,20	0,13	0,10
Resultat per aktie efter utspädning (EUR)	0,04	0,05	0,20	0,13	0,10
Antal utestående aktier justerat för split (miljoner)	101,65	101,65	101,65	101,65	101,65
Antal utestående aktier efter utspädning justerat för split (miljoner)	101,65	101,65	101,65	101,65	101,65
Nyckeltal					
Kostnad för sålda tjänster, % av intäkter	17,7%	19,9%	17,5%	19,5%	19,4%
Spelskatter, % av intäkter	13,9%	13,9%	14,9%	13,6%	14,0%
Bruttomarginal, %	68,4%	66,2%	67,6%	66,9%	66,6%
Personalkostnader, % av intäkterna	14,0%	12,8%	13,0%	13,8%	13,9%
Rörelsekostnader, % av intäkterna	8,3%	9,9%	9,2%	9,8%	9,7%
Marknadsföringskostnader, % av intäkterna	35,8%	31,4%	33,1%	32,9%	33,3%
EBITDA marginal, %	13,4%	14,4%	15,2%	13,0%	13,9%
EBIT marginal, %	5,8%	6,9%	8,2%	5,6%	3,6%
Nettomarginal, %	4,6%	5,8%	7,4%	4,6%	2,7%
Justerade resultatmätt KEUR	Jul-Sep 2020	Jul-Sep 2019	Jan - Sep 2020	Jan - Sep 2019	2019
EBITDA	11 898	12 749	43 894	35 008	49 531
Vinst försäljning av dotterbolag och tillgångar	-	-	-	-	(11 403)
Omstruktureringskostnader	-	-	-	-	6 065
Justerad EBITDA	11 898	12 749	43 894	35 008	44 193
Avskrivningar	(2 681)	(2 597)	(8 037)	(7 473)	(10 152)
Justerad EBIT	9 217	10 152	35 857	27 535	34 041
Finansnetto	(422)	(550)	(1 349)	(1 740)	(2 399)
Skatt	(607)	(396)	(1 681)	(952)	(730)
Justerat resultat för perioden	8 188	9 206	32 827	24 843	30 912
Justerad vinst per aktie	0,08	0,09	0,32	0,24	0,30
Justerad EBITDA marginal, %	13,4%	14,4%	15,2%	13,0%	12,4%
Justerad EBIT marginal, %	10,4%	11,5%	12,4%	10,2%	9,6%
Justerad nettomarginal	9,2%	10,4%	11,4%	9,2%	8,7%

KONCERNENS BALANSRÄKNING I SAMMANDRAG

KEUR	30 Sep 2020	30 Sep 2019	31 Dec 2019	31 Dec 2018
TILLGÅNGAR				
Anläggningstillgångar				
Materiella anläggningstillgångar	2 462	3 914	3 347	4 141
Leasingtillgångar (right of use assets)	9 205	8 642	8 222	-
Immateriella tillgångar	20 290	17 147	16 943	14 032
Immateriella tillgångar relaterade till övervärden från förvärv	32 770	49 124	45 018	61 467
Goodwill	94 657	102 958	94 657	102 958
Uppskjutna skattefordringar	2 682	2 975	2 682	2 975
Summa anläggningstillgångar	162 065	184 760	170 869	185 573
Omsättningstillgångar				
Kundfordringar och andra fordringar	32 077	30 985	35 307	29 268
Förutbetalda kostnader och upplupna intäkter	4 252	6 601	5 329	7 768
Likvida medel	59 806	53 710	50 738	56 738
<i>varav bundna medel (kundsald)</i>	<i>13 491</i>	<i>12 841</i>	<i>13 352</i>	<i>11 922</i>
Summa omsättningstillgångar	96 135	91 296	91 374	93 774
SUMMA TILLGÅNGAR	258 200	276 056	262 243	279 347
EGET KAPITAL OCH SKULDER				
Aktiekapital	1 220	1 220	1 220	1 220
Övrigt tillskjutet kapital	41 006	40 615	40 615	40 409
Övriga reserver	597	705	830	485
Balanserat resultat inklusive periodens resultat	56 972	53 503	50 683	52 116
Eget kapital hänförligt till moderbolagets aktieägare	99 795	96 043	93 348	94 230
Innehav utan bestämmande inflytande	5 399	4 939	4 804	5 700
Summa eget kapital	105 194	100 982	98 152	99 930
Långfristiga skulder till kreditinstitut	50 104	39 809	39 924	69 642
Övriga långfristiga skulder	-	1 000	-	961
Leasingskulder	5 404	4 492	4 169	-
Uppskjuten skatteskuld	1 578	2 254	2 088	2 765
Summa långfristiga skulder	57 086	47 555	46 181	73 368
Kortfristiga skulder				
Leverantörsskulder och andra skulder	28 182	25 398	21 344	18 022
Spelarskulder	13 491	12 841	13 352	11 922
Skatteskuld	5 310	1 706	4 997	5 111
Upplupna kostnader och förutbetalda intäkter	40 627	35 144	35 811	31 994
Kortfristiga skulder till kreditinstitut	-	40 000	30 000	30 000
Kortfristiga leasingskulder	3 009	3 430	3 406	-
Avsättning beräknad villkorad köpeskilling avseende förvärv	5 300	9 000	9 000	9 000
Summa kortfristiga skulder	95 919	127 519	117 910	106 049
Summa totala skulder	153 005	175 074	164 091	179 417
SUMMA EGET KAPITAL OCH SKULDER	258 200	276 056	262 243	279 347

KONCERNENS KASSAFLÖDESANALYS I SAMMANDRAG

KEUR	Jul-Sep 2020	Jul-Sep 2019	Jan-Sep 2020	Jan-Sep 2019	2019
Rörelseresultat	5 141	6 046	23 609	15 189	12 672
Justering för ej kassaflödespåverkande poster	6 911	6 059	21 130	17 848	30 761
Förändringar i rörelsekapital	2 359	5 113	11 828	3 918	(1 871)
Betald inkomstskatt	3 214	-	(8 164)	(4 497)	(4 538)
Kassaflöde från den löpande verksamheten	17 625	17 218	48 403	32 459	37 024
Förvärv av materiella anläggningstillgångar	(96)	(221)	(289)	(933)	(1 117)
Förvärv av immateriella anläggningstillgångar	(2 408)	(1 856)	(7 584)	(6 060)	(8 080)
Förvärv av dotterbolag	(579)	-	(3 579)	-	-
Försäljning dotterbolag och immateriell tillgång	861	-	2 861	-	11 150
Kassaflöde från investeringsverksamheten	(2 222)	(2 077)	(8 591)	(6 993)	1 953
Lånefinansiering kreditinstitut	(10 000)	(10 000)	(20 000)	(20 000)	(30 000)
Leasingskulder	(1 097)	(806)	(2 705)	(2 400)	(3 175)
Likvid från emission av eget kapitalinstrument	416	186	416	186	186
Utdelning till aktieägarna	-	-	(7 258)	(5 726)	(11 534)
Kassaflöde från finansieringsverksamheten	(10 681)	(10 620)	(29 547)	(27 940)	(44 523)
Ökning av likvida medel	4 722	4 521	10 265	(2 474)	(5 546)
Likvida medel vid periodens början	55 561	49 290	50 738	56 738	56 738
Kursdifferenser i likvida medel	(477)	(101)	(1 197)	(554)	(454)
Likvida medel vid periodens slut	59 806	53 710	59 806	53 710	50 738
<i>varav bundna medel (kundsaldo)</i>	<i>13 491</i>	<i>12 841</i>	<i>13 491</i>	<i>12 841</i>	<i>13 352</i>

KONCERNENS RAPPORT ÖVER FÖRÄNDRING I EGET KAPITAL I SAMMANDRAG

	Aktiekapital	Övrigt tillskjutet aktiekapital	Övriga reserver	Balanserade vinstmedel inkl. periodens resultat	Eget kapital hänförligt till moderbolagets aktieägare	Innehav utan bestämmande inflytande	Summa eget kapital
KEUR							
Ingående balans 1 januari 2019	1 220	40 409	485	52 116	94 230	5 700	99 930
Periodens resultat	-	-	-	13 259	13 259	(761)	12 498
Övrigt totalresultat <i>(omräkningsdifferens utländska dotterbolag)</i>	-	-	10	-	10	-	10
Summa totalresultat för perioden	-	-	10	13 259	13 269	(761)	12 508
<i>Transaktioner med aktieägare i deras egenskap av ägare:</i>							
Utdelning	-	-	210	(11 872)	(11 662)	-	(11 662)
Premier för teckningsoptioner	-	206	-	-	206	-	206
<i>Transaktioner innehav utan bestämmande inflytande</i>							
Förvärv innehav utan bestämmande inflytande	-	-	-	-	-	-	-
Utgående balans 30 September 2019	1 220	40 615	705	53 503	96 043	4 939	100 982
Ingående balans 1 januari 2020	1 220	40 615	830	50 683	93 348	4 804	98 152
Periodens resultat	-	-	-	20 409	20 409	870	21 279
Övrigt totalresultat <i>(omräkningsdifferens utländska dotterbolag)</i>	-	-	(38)	27	(12)	-	(12)
Summa totalresultat för perioden	-	-	(38)	20 436	20 398	870	21 267
<i>Transaktioner med aktieägare i deras egenskap av ägare:</i>							
Utdelning	-	-	109	(14 147)	(14 038)	-	(14 038)
Premier för teckningsoptioner	-	391	-	-	391	-	391
<i>Transaktioner innehav utan bestämmande inflytande</i>							
Förvärv innehav utan bestämmande inflytande	-	-	(304)	-	(304)	(275)	(579)
Utgående balans 30 September 2020	1 220	41 006	597	56 972	99 795	5 399	105 194

MODERBOLAGETS RESULTATRÄKNING I SAMMANDRAG

KEUR	Jul - Sep 2020	Jul - Sep 2019	Jan-Sep 2020	Jan-Sep 2019	2019
Nettoomsättning	130	94	498	456	555
Rörelsekostnader	(849)	(959)	(2 677)	(3 624)	(4 586)
Övriga kostnader och intäkter	-	-	-	-	-
Rörelseresultat (EBIT)	(719)	(866)	(2 179)	(3 168)	(4 031)
Finansiella poster	50	47	168	3 630	32 075
Resultat före skatt	(669)	(819)	(2 011)	462	28 044
Bokslutsdisposition	-	-	-	-	33
Skatt på periodens resultat	-	-	-	-	746
Periodens resultat*	(669)	(819)	(2 011)	462	28 823

*Periodens resultat motsvarar totalresultatet för perioden

MODERBOLAGETS BALANSRÄKNING I SAMMANDRAG

KEUR	30 Sep 2020	30 Sep 2019	31 Dec 2019
TILLGÅNGAR			
Anläggningstillgångar	15 026	17 133	17 879
Omsättningstillgångar	24 588	8 150	30 399
Likvida medel	306	772	372
Summa omsättningstillgångar	24 894	8 922	30 771
TOTALA TILLGÅNGAR	39 920	26 055	48 650
EGET KAPITAL OCH SKULDER			
Summa eget kapital	22 527	9 048	37 537
Summa långfristiga skulder	10 000	10 000	10 000
Summa kortfristiga skulder	7 393	7 007	1 113
Summa totala skulder	17 393	17 007	11 113
TOTALT EGET KAPITAL OCH SKULDER	39 920	26 055	48 650

NYCKELTAL PER KVARTAL

Tal i KEUR om inte annat anges	Q3 2020	Q2 2020	Q1 2020	Q4 2019	Q3 2019
Deponeringar	292 856	354 997	287 824	284 528	275 227
Tillväxt, %, mot föregående år	6%	23%	7%	3%	9%
Tillväxt, %, mot föregående kvartal	-18%	23%	1%	3%	-4%
Geografisk fördelning av deponeringar					
Norden, % av deponeringar	44%	44%	51%	53%	54%
Övriga Europa, % av deponeringar	44%	46%	40%	39%	38%
Övriga världen, % av deponeringar	11%	10%	8%	8%	8%
Spelintäkter, netto (NGR)	86 047	109 449	87 117	82 989	86 374
Tillväxt, %, mot föregående år	0%	18%	4%	1%	11%
Tillväxt, %, mot föregående kvartal	-21%	26%	5%	-4%	-7%
Geografisk fördelning av spelintäkter, netto (NGR)					
Norden, % av spelintäkter netto	35%	34%	41%	45%	44%
Övriga Europa, % av spelintäkter netto	47%	51%	46%	42%	42%
Övriga världen, % av spelintäkter netto	18%	15%	13%	13%	14%
Tillväxt i Spelintäkter, netto (NGR) per region					
Norden tillväxt, %, mot föregående år	-20%	-2%	10%	-1%	14%
Övriga Europa tillväxt, %, mot föregående år	13%	30%	-3%	-6%	-4%
Övriga världen, %, mot föregående år	21%	35%	12%	43%	80%
Reglerade intäkter % av totala intäkter	44%	51%	53%	55%	50%
Tillväxt i reglerade intäkter %, mot föregående år	-13%	25%	11%	70%	58%
Tillväxt i reglerade intäkter %, mot föregående kvartal	-33%	13%	2%	5%	-3%
Behållningsgrad (Spelintäkter, netto (NGR)/Deponeringar)	29.4%	30.8%	30.3%	29.2%	31.4%
Spelmarginal %	3.69%	3.59%	3.76%	3.62%	3.70%
Aktiva kunder (antal)*	660 662	671 253	643 896	575 475	575 445
Tillväxt, %, mot föregående år	15%	10%	-27%	-17%	-8%
Tillväxt, %, mot föregående kvartal	-2%	4%	12%	0%	-5%
Deponerande kunder (antal)*	438 691	434 453	413 269	372 032	347 464
Tillväxt, %, mot föregående år	26%	24%	6%	9%	3%
Tillväxt, %, mot föregående kvartal	1%	5%	11%	7%	-1%
Nya deponerande kunder (antal)*	178 995	195 329	193 428	158 400	144 873
Tillväxt, %, mot föregående år	24%	30%	3%	1%	-6%
Tillväxt, %, mot föregående kvartal	-8%	1%	22%	9%	-3%
Återkommande deponerande kunder (antal)*	259 696	239 124	219 841	213 632	202 591
Tillväxt, %, mot föregående år	28%	19%	10%	15%	11%
Tillväxt, %, mot föregående kvartal	9%	9%	3%	5%	1%

* Historiska perioder har omräknats för att anpassa samtliga varumärken i gruppen till enhetlig rapporteringsmetodik.

KONCERNENS RAPPORT ÖVER TOTALRESULTAT PER KVARTAL

KEUR	Q3 2020	Q2 2020	Q1 2020	Q4 2019	Q3 2019
Intäkter	88 921	110 739	89 448	87 068	88 237
Kostnad för sålda tjänster	(15 714)	(18 976)	(16 046)	(16 835)	(17 525)
Spelskatter	(12 351)	(17 018)	(13 577)	(13 185)	(12 293)
Bruttoresultat	60 856	74 745	59 825	57 048	58 419
Personalkostnader	(12 439)	(13 168)	(12 085)	(12 265)	(11 259)
Balanserade utvecklingskostnader	2 408	2 812	2 358	2 247	1 842
Övriga rörelsekostnader	(7 406)	(8 970)	(10 099)	(8 078)	(8 711)
Marknadsföringskostnader	(31 799)	(32 742)	(31 281)	(29 929)	(27 696)
Övriga intäkter/kostnader	279	366	235	5 500	154
EBITDA	11 898	23 043	8 953	14 523	12 749
Avskrivningar	(2 681)	(2 713)	(2 643)	(2 679)	(2 597)
Avskrivningar av förvävsrelaterade övervärden och nedskrivning goodwill	(4 076)	(4 076)	(4 096)	(14 362)	(4 106)
Rörelseresultat (EBIT)	5 141	16 254	2 214	(2 518)	6 046
Finansiella intäkter	-	-	3	3	3
Finansiella kostnader	(422)	(460)	(470)	(662)	(553)
Finansiell skuld värdering vinst/(förlust)	-	-	700	-	-
Resultat före skatt	4 719	15 794	2 447	(3 177)	5 496
Inkomstskatt	(607)	(903)	(171)	222	(396)
Periodens resultat	4 112	14 891	2 276	(2 955)	5 100
Periodens resultat hänförligt till moderbolagets aktieägare	3 593	14 693	2 123	(2 820)	5 419
Periodens resultat hänförligt till innehav utan bestämmande inflytande	519	198	153	(135)	(319)
Omräkningsdifferens utländska dotterbolag	(1)	(7)	(4)	(3)	6
Övrigt totalresultat	(1)	(7)	(4)	(3)	6
Periodens totalresultat	4 111	14 884	2 272	(2 958)	5 106
Periodens totalresultat hänförligt till moderbolagets aktieägare	3 592	14 686	2 119	(2 823)	5 425
Periodens total resultat hänförligt till innehav utan bestämmande inflytande	519	198	153	(135)	(319)
Resultat per aktie (EUR)	0,04	0,14	0,02	(0,03)	0,05
Resultat per aktie efter utspädning (EUR)	0,04	0,14	0,02	(0,03)	0,05
Antal utestående aktier justerat för split (miljoner)	101,65	101,65	101,65	101,65	101,65
Antal utestående aktier efter utspädning justerat för split (miljoner)	101,65	101,65	101,65	101,65	101,65
Nyckeltal					
Kostnad för sålda tjänster, % av intäkter	17,7%	17,1%	17,9%	19,3%	19,9%
Spelskatter, % av intäkter	13,9%	15,4%	15,2%	15,1%	13,9%
Bruttomarginal, %	68,4%	67,5%	66,9%	65,5%	66,2%
Personalkostnader, % av intäkterna	14,0%	11,9%	13,5%	14,1%	12,8%
Rörelsekostnader, % av intäkterna	8,3%	8,1%	11,3%	9,3%	9,9%
Marknadsföringskostnader, % av intäkterna	35,8%	29,6%	35,0%	34,4%	31,4%
EBITDA marginal, %	13,4%	20,8%	10,0%	16,7%	14,4%
EBIT marginal, %	5,8%	14,7%	2,5%	-2,9%	6,9%
Nettomarginal, %	4,6%	13,4%	2,5%	-3,4%	5,8%
Justerade resultatmått KEUR	Q3 2020	Q2 2020	Q1 2020	Q4 2019	Q3 2019
EBITDA	11 898	23 043	8 953	14 523	12 749
Vinst försäljning av dotterbolag och tillgångar	-	-	-	(11 403)	-
Omstruktureringskostnader	-	-	-	6 084	-
Justerad EBITDA	11 898	23 043	8 953	9 204	12 749
Avskrivningar	(2 681)	(2 713)	(2 643)	(2 679)	(2 597)
Justerad EBIT	9 217	20 330	6 310	6 525	10 152
Finansnetto	(422)	(460)	(467)	(659)	(550)
Skatt	(607)	(903)	(171)	222	(396)
Justerat resultat för perioden	8 188	18 967	5 672	6 088	9 206
Justerad vinst per aktie	0,08	0,19	0,06	0,06	0,09
Justerad EBITDA marginal, %	13,4%	20,8%	10,0%	10,6%	14,4%
Justerad EBIT marginal, %	10,4%	18,4%	7,1%	7,5%	11,5%
Justerad nettomarginal	9,2%	17,1%	6,3%	7,0%	10,4%

KONCERNENS BALANSRÄKNING PER KVARTAL I SAMMANDRAG

KEUR	Q3 2020	Q2 2020	Q1 2020	Q4 2019	Q3 2019
TILLGÅNGAR					
Anläggningstillgångar					
Materiella anläggningstillgångar	2 462	2 745	3 041	3 347	3 914
Leasingtillgångar (right of use assets)	9 205	10 054	7 377	8 222	8 642
Immateriella tillgångar	20 290	19 331	17 974	16 943	17 147
Immateriella tillgångar relaterade till övervärden från förvärv	32 770	36 846	40 922	45 018	49 124
Goodwill	94 657	94 657	94 657	94 657	102 958
Uppskjutna skattefordringar	2 682	2 682	2 682	2 682	2 975
Summa anläggningstillgångar	162 065	166 315	166 653	170 869	184 760
Omsättningstillgångar					
Kundfordringar och andra fordringar	32 077	39 405	29 851	35 307	30 985
Förutbetalda kostnader och upplupna intäkter	4 252	5 048	7 010	5 329	6 601
Likvida medel	59 806	55 561	54 326	50 738	53 710
<i>varav bundna medel (kundsald)</i>	<i>13 491</i>	<i>15 265</i>	<i>12 120</i>	<i>13 352</i>	<i>12 841</i>
Summa omsättningstillgångar	96 135	100 014	91 187	91 374	91 296
SUMMA TILLGÅNGAR	258 200	266 329	257 840	262 243	276 056
EGET KAPITAL OCH SKULDER					
Aktiekapital	1 220	1 220	1 220	1 220	1 220
Övrigt tillskjutet kapital	41 006	41 006	40 615	40 615	40 615
Övriga reserver	597	902	799	830	705
Balanserat resultat inklusive periodens resultat	56 972	53 379	52 833	50 683	53 503
Eget kapital hänförligt till moderbolagets aktieägare	99 795	96 507	95 467	93 348	96 043
Innehav utan bestämmande inflytande	5 399	5 155	4 956	4 804	4 939
Summa eget kapital	105 194	101 662	100 423	98 152	100 982
Långfristiga skulder till kreditinstitut	50 104	50 008	49 962	39 924	39 809
Övriga långfristiga skulder	-	-	-	-	1 000
Leasingskulder	5 404	6 371	3 498	4 169	4 492
Uppskjutna skatteskuld	1 578	1 761	1 918	2 088	2 254
Summa långfristiga skulder	57 086	58 140	55 378	46 181	47 555
Kortfristiga skulder					
Leverantörsskulder och andra skulder	28 182	26 262	19 738	21 344	25 398
Spelarskulder	13 491	15 265	12 120	13 352	12 841
Skatteskuld	5 310	4 649	5 159	4 997	1 706
Upplupna kostnader och förutbetalda intäkter	40 627	41 911	36 443	35 811	35 144
Kortfristiga skulder till kreditinstitut	-	10 000	20 000	30 000	40 000
Kortfristiga leasingskulder	3 009	3 140	3 279	3 406	3 430
Avsättning beräknad villkorad köpeskilling avseende förvärv	5 300	5 300	5 300	9 000	9 000
Summa kortfristiga skulder	95 919	106 527	102 039	117 910	127 519
Summa totala skulder	153 005	164 667	157 417	164 091	175 074
SUMMA EGET KAPITAL OCH SKULDER	258 200	266 329	257 840	262 243	276 056

KONCERNENS KASSAFLÖDESANALYS PER KVARTAL I SAMMANDRAG

KEUR	Q3 2020	Q2 2020	Q1 2020	Q4 2019	Q3 2019
Rörelseresultat	5 141	16 254	2 214	(2 518)	6 046
Justering för ej kassaflödespåverkande poster	6 911	7 080	7 139	12 913	6 059
Förändringar i rörelsekapital	2 359	8 350	1 119	(5 789)	5 113
Betald inkomstskatt	3 214	(11 378)	-	(41)	-
Kassaflöde från den löpande verksamheten	17 625	20 306	10 472	4 565	17 218
Förvärv av materiella anläggningstillgångar	(96)	(92)	(102)	(184)	(221)
Förvärv av immateriella anläggningstillgångar	(2 408)	(3 013)	(2 163)	(2 020)	(1 856)
Förvärv av dotterbolag	(579)	-	(3 000)	-	-
Försäljning dotterbolag och immateriell tillgång	861	2 000	-	11 150	-
Kassaflöde från investeringsverksamheten	(2 222)	(1 105)	(5 265)	8 946	(2 077)
Lånefinansiering kreditinstitut	(10 000)	(10 000)	-	(10 000)	(10 000)
Leasingskulder	(1 097)	(807)	(800)	(775)	(806)
Likvid från emission av eget kapitalinstrument	416	-	-	-	186
Utdelning till aktieägarna	-	(7 258)	-	(5 808)	-
Kassaflöde från finansieringsverksamheten	(10 681)	(18 065)	(800)	(16 583)	(10 620)
Ökning av likvida medel	4 722	1 136	4 407	(3 072)	4 521
Likvida medel vid periodens början	55 561	54 326	50 738	53 710	49 290
Kursdifferenser i likvida medel	(477)	99	(819)	100	(101)
Likvida medel vid periodens slut	59 806	55 561	54 326	50 738	53 710
<i>varav bundna medel (kundsaldo)</i>	<i>13 491</i>	<i>15 265</i>	<i>12 120</i>	<i>13 352</i>	<i>12 841</i>

DEFINITIONER AV ALTERNATIVA NYCKELTAL

AKTIER UTESTÅENDE EFTER UTSPÄDNING

Antal utstående aktier före utspädning plus antalet utstående aktieoptioner, minus inlösensumman för optionerna delat på det genomsnittliga aktiepriset i perioden.

AKTIVA KUNDER

Antal kunder som har spelat på LeoVegas inklusive kunder som endast har nyttjat bonuserbudanden.

BEHÅLLNINGSGRAD (HOLD)

Spelintäkter, netto delat på deponeringar.

BRUTTORESULTAT

Intäkter minus direkta rörliga kostnader som bland annat inkluderar kostnader för spelleverantörer, kostnader för betalnings leverantörstjänster samt spelskatter.

DEPONERINGAR

Inkluderar alla kontanta medel som har satts in på spel av kunder under en given period.

DEPONERANDE KUNDER

Kunder som har gjort kontanta deponeringar under perioden per plattform/varumärke. Då detta mäts per plattform medför det att ett visst antal kunder dubbelräknas, till exempel för en kund som gjort en insättning på Royal Panda och LeoVegas under perioden.

EBIT

Rörelseresultat.

EBIT-MARGINAL, %

EBIT i relation till intäkterna.

EBITDA

Rörelseresultat före avskrivningar och nedskrivningar.

EBITDA MARGINAL, %

EBITDA i relation till intäkter.

GENOMSnittligt antal heltidsanställda

Genomsnittligt antal heltidsanställda över hela perioden.

JUSTERAD EBITDA

EBITDA justerad för jämförelsestörande poster.

JUSTERAD EBIT

EBIT justerad för jämförelsestörande poster.

JUSTERAT RESULTAT PER AKTIE

Resultat per aktie justerat för jämförelsestörande poster.

JÄMFÖRELSESTÖRANDE POSTER

Avser avskrivningar för förvärvade immateriella tillgångar samt omvärderingen av tilläggsköpeskilling som uppstått vid förvärv. Avyttring av dotterbolag och tillgångar som är resultatpåverkande justeras även bort. Kostnader relaterade till omstruktureringar av befintlig organisation definieras även som jämförelsestörande poster.

LIKVIDA MEDEL

Tillgångar på bankkonton plus e-wallets.

NY DEPONERANDE KUND (NDC)

En kund som har gjort sin första kontanta insättning under perioden.

ORGANISK TILLVÄXT

Tillväxt utan förvärv, justerad för valutaeffekter.

RESULTAT PER AKTIE

Summa totalresultat för perioden, hänförligt till moderbolagets aktieägare, dividerat med det vägda genomsnittliga antalet utstående aktier under perioden.

RESULTAT PER AKTIE EFTER UTSPÄDNING

Summa totalresultat för perioden, hänförligt till moderbolagets aktieägare, dividerat med det vägda genomsnittliga antalet utstående aktier under perioden, justerat för ytterligare aktier för optioner med utspädningseffekt.

RÖRELSEKAPITAL

Rörelsekapital beräknas som nettot mellan kortfristiga skulder och omsättningsstillgångar.

RÖRELSERESULTAT (EBIT)

Resultat före räntor och skatt.

SOLIDITET, %

Eget kapital dividerat med balansomslutning.

SPELINTÄKTER, BRUTTO (GGR)

Summa insatser minus alla utbetalningar till kunder (i branschen benämmt GGR eller Gross Gaming Revenue).

SPELINTÄKTER, NETTO (NGR)

Summa kontanta insatser minus alla vinster att betala ut till kunder efter bonuskostnader och externa jackpotbidrag (i branschen benämmt NGR eller Net Gaming Revenue).

SPELMARGINAL %

Kunders totala insatser (inklusive bonuspengar) minus vinster, dividerat på kundernas totala insatser (inklusive bonuspengar).

UTDELNING PER AKTIE

Genomförd/föreslagen utdelning beräknat per aktie.

VINSTMARGINAL

Nettovinst dividerat på intäkter.

ÅTERKOMMANDE DEPONERANDE KUND (RDC)

En kund som har gjort en kontant insättning under perioden men gjorde sin första insättning under en tidigare period.

ÖVRIGA DEFINITIONER

INTÄKTER

Spelintäkter netto plus justeringar för korrigeringar, förändringar av avsättningar för lokal jackpot och ej konverterade avsättningar för bonus.

LOKALT REGLERADE MARKNADER

Marknader som har reglerat internetspel och har utfärdat licenser som operatörer kan ansöka om.

MOBILA ENHETER

Smarta telefoner (smartphones) och surfplattor.

NETTOVINST

Vinst minus alla kostnader inklusive ränta och skatt.

PLATTFORM

LeoVegas har två teknikplattformar för sina helägda varumärken som båda ägs, kontrolleras och vidareutvecklas av koncernen.

REGLERADE INTÄKTER

Intäkter från lokalt reglerade marknader.

SPELSKATT

En skatt som räknas på ett intäktsmätt som operatörer av spelverksamhet betalar i en reglerad marknad, så som Danmark, Italien, Storbritannien eller Sverige. I vissa marknader avser det även en kostnad för moms på intäkter (tex. i Tyskland, Malta, Irland).