

KVARTALSRAPPORT JANUARI – MARS 2013

Perioden januari – mars

- Nettoomsättningen ökade med ca 102 % till 1 906 (944) kSEK.
- Resultatet efter finansnetto uppgick till -3 957 (-4 008) kSEK.
- Totalresultatet uppgick till -3 946 (-3 970) kSEK.
- Totalresultatet per aktie före och efter utspädning uppgick till -0,33 (-0,57) SEK.
- Kassaflöde från den löpande verksamheten uppgick under perioden till -4 429 (-2 871) kSEK.
- Likvida medel uppgick vid periodens slut till 1 543 (3 959) kSEK.
- Genovis har tilldelats 1,575 MSEK i forskningsstöd från VINNOVA. Projektet som VINNOVA stödjer heter "Nanopartiklar i rörelse fungerar som kontrastmedel i medicinskt ultraljud".
- Genovis har tecknat avtal om uppdrag för ett större läkemedelsbolag till ett värde om ca 650 kSEK. Projektet syftar till att anpassa Genovis produkter ur proteinportföljen till kundens teknikplattform.
- Genovis styrelse har, med stöd av bemyndigande från årsstämman 2012, beslutat om en nyemission med företrädesrätt för befintliga aktieägare. Vid fulltecknad nyemission tillförs bolaget ca 13,8 MSEK före emissionskostnader vilka beräknas uppgå till 600 kSEK.

Finansiell översikt

	jan-mars		Förändring
	2013	2012	
Nettoomsättning	1 906	944	+102 %
Övriga rörelseintäkter	110	194	-43 %
Periodens kostnader	-5 973	-5 146	+16 %
Rörelseresultat	-3 957	-4 005	+1 %
Periodens totalresultat	-3 946	-3 970	+1 %
Totalresultat per aktie baserat på ett vägt genomsnitt av antalet utställda aktier	-0,33	-0,57	+42 %
Kassaflöde från den löpande verksamheten	-4 429	-2 871	+54 %
Likvida medel vid periodens slut	1 543	3 959	-61 %

Kommentar av vd Sarah Fredriksson

Försäljningen under det första kvartalet ökade med drygt 100 % i jämförelse med samma kvartal föregående år, vilket är glädjande då vi vill fortsätta hålla en hög takt i försäljning och affärsutveckling. Det genomsnittliga ordervärdet ökade med 42 % och antalet order ökade med 40 %. Det är glädjande att vi fortsätter att nå helt nya kunder. Kostnaderna på koncernbasis ökade med 16 % i jämförelse med första kvartalet 2012, ökningen består främst i ökade marknadsföringskostnader samt ökade lönekostnader. Jämförs kostnaderna på koncernbasis med föregående kvartal, kv4 2012, så minskar de däremot med ca.16 % främst på grund av väsentligt lägre royaltykostnader och att vi under fjärde kvartalet investerade i mer långsiktiga marknadsföringsåtgärder.

Under det första kvartalet tecknade vi ett avtal med ett större läkemedelsbolag. Avtalet gäller ett uppdrag i form av ett utvecklingsprojekt. Projektet sträcker sig över ett år och är vårt ca 650 kSEK för Genovis. Intäkterna börjar bokföras under andra kvartalet. Projektet syftar till att anpassa Genovis produkter ur proteinportföljen till kundens teknikplattform. Vi ser fram emot att sätta igång med projektet, som kan förstärka försäljningen positivt på sikt.

I slutet av mars fick vi också veta att VINNOVA valt att stödja ett projekt inom nanoportföljen med ca 1,6 MSEK. Projektet har redan varit igång i cirka 18 månader och har resulterat i en ny metod att skapa kontrast för ultraljud. Kontrasten uppstår då nanopartiklar rör sig i vävnad. Den lilla rörelsen kan uppfattas med ultraljudsteknik och det är en helt ny och unik metod som vi utvecklat tillsammans med docent Tomas Janssons forskargrupp vid Lunds Tekniska Högskola (LTH). Stödet från VINNOVA innebär en injektion av kapital, inspiration och uppmuntran och genom VINNOVAS stöd underlättas och stärks vårt samarbete med forskargruppen vid LTH.

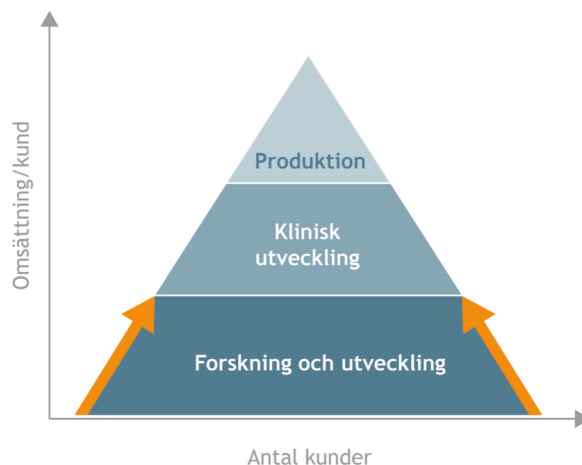
Sarah Fredriksson, vd

Produkter

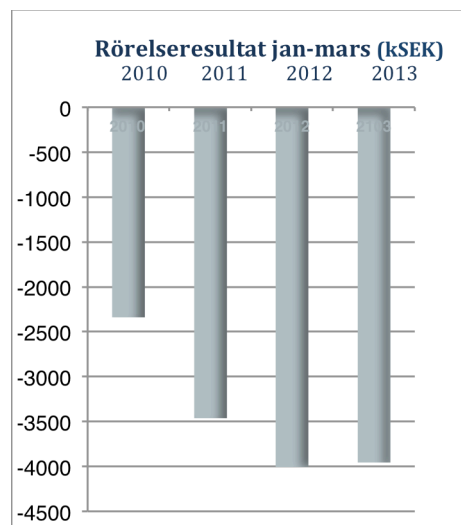
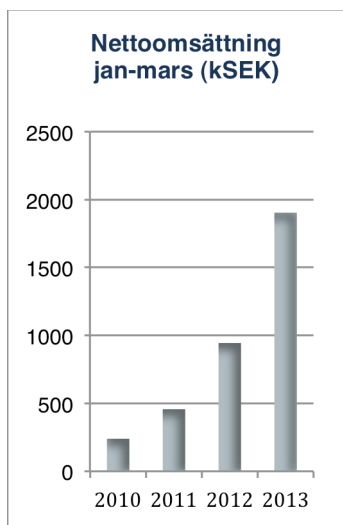
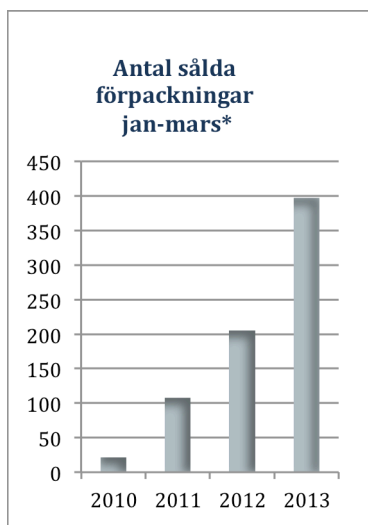
Genovis har utvecklat flera produktkoncept där de aktiva komponenterna utgörs av antingen FabRICATOR® eller IgGZERO™. FabRICATOR är ett unikt enzym som klyver antikroppar i två delar, ett Fab-fragment och ett Fc-fragment, med mycket hög precision. IgGZERO är ett protein som specifikt klyver av sockermolekyler som finns naturligt på antikroppar. Produkterna kan beställas ur ett standardsortiment eller som custom-made produkter. Kunderna använder produkterna för screening av nya läkemedelssubstanser och för kvalitetskontroll i utveckling och produktion av nya antikroppsbaseade läkemedel.

Genovis arbetar sedan lanseringen av de första produkterna intensivt med att nå ut till hela sin målgrupp. Det handlar i första steget om kunder som använder produkterna inom forskning och utveckling. Nästa steg är att förmå en del av de kunderna att utveckla sin användning av produkterna.

Den strategiskt viktigaste möjligheten för en markant ökad försäljning är att Genovis kunder tar med sig FabRICATOR och de övriga enzymbaserade produkterna in i klinisk utveckling och slutligen i produktion av läkemedel. Då kan även affärsmodellen utvecklas och omfatta avtal om en given produktion per år, leveranser för back up samt garanterad produktion från minst två källor. Antalet kunder är här färre, vilket illustreras i pyramiden här intill. Däremot är det totala ordervärdet per kund i den övre delen betydligt högre än i den nedre basen av pyramiden. Den orange färgade pilen illustrerar var i utvecklingen Genovis befinner sig idag.



Försäljningsutveckling och rörelseresultat



*Varje förpackning kan innehålla upp till tio individuella produkter.

Rörelseresultatet uppgick till -3 957 (-4 005) kSEK. Finansnetto för perioden uppgick till 0 (-3) kSEK. Redovisat resultat för perioden förbättrades till -3 946 (-3 970) kSEK.

Nettoomsättningen uppgick till 1 906 (944) kSEK vilket är en försäljningsökning med 102 % i jämförelse med samma period föregående år. I nettoomsättningen ingår försäljning av nanopartiklar om 20 kSEK vilka fakturerades innan nanoportföljen fördes över till dotterbolaget. Försäljningen av produkter ur proteinportföljen uppgick till 1 886 kSEK. Övriga intäkter minskade till 110 (194) kSEK. Övriga rörelseintäkter utgörs till största delen av forskningsstöd. Geografiskt fördelar sig nettoomsättningen enligt nedan.

Intäkter per geografiskt område baserat på det land där kunden finns (kSEK)

	jan-mars		jan-dec
	2013	2012	2012
Norden	175	142	406
Europa	464	275	2 088
USA	1 230	503	3 566
Övriga länder	37	24	426
Totalt	1 906	944	6 080

Kostnader

Koncernens totala kostnader under kvartalet uppgick till -5 973 (-5 146) kSEK. Rörelsekostnaderna fördelas på råvaror och förnödenheter - 454 (-518) kSEK, externa kostnader vilka ökade med 473 kSEK till -2 406 (-1 933) kSEK och hänför dig till ökade marknadsförings- och försäljningskostnader samt personalkostnader som ökade med 520 kSEK till -2 845 (-2 325) kSEK då Genovis hade fjorton anställda första kvartalet 2013 jämfört med tolv motsvarande period föregående år.

Kostnaderna för proteinportföljen uppgår till 4 516 kSEK och fördelar sig enligt nedan. Övriga verksamhetsgemensamma kostnader i tabellen omfattar bl.a. lokalhyra, IT, försäkringar, avskrivningar samt löner för ledning och administration.

Fördelning av kostnader som härrör till proteinportföljen

jan-mars 2013

Utveckling	707
Produktion	624
Sälj & marknadsföring	1 168
Övriga verksamhetsgemensamma kostnader	2 017
Totalt	4 516

Koncernens investeringar och kassaflöde

Koncernens nettoinvesteringar under året uppgick till 595 (458) kSEK varav 394 (50) kSEK är hänförliga till materiella anläggningstillgångar främst laboratorieinventarier och datorer och 201 (408) kSEK avser investeringar i immateriella anläggningstillgångar.

Kassaflödet för perioden uppgick till -5 141 (-3 604) kSEK. Kassaflöde från finansieringsverksamheten uppgick till -117 (-275) kSEK.

Finansiell ställning

Koncernens likvida medel uppgick vid periodens slut till 1 543 (3 959) kSEK. Likviditeten i Genovis bedöms inte vara tillräcklig för att driva verksamheten den kommande tolv månadersperioden. Det är styrelsens bedömning att det går att anskaffa det kapital som krävs utöver förväntade intäkter genom den pågående företrädesemissionen där bolaget vid fulltecknad emission tillförs cirka 13,8 MSEK före emissionskostnader. Emissionen är garanterad upp till 70 %.

Räntebärande skulder uppgick till 0 (185) kSEK.

Totalt eget kapital för koncernen uppgick till 9 570 kSEK efter beaktande av periodens resultat.

Resultat per aktie baserat på ett vägt genomsnitt av antalet utestående aktier uppgick till -0,33 (-0,57) SEK. Koncernens soliditet vid periodens slut var 72 % och eget kapital per aktie var 0,81 (2,00) SEK baserat på fullt utspätt antal aktier i genomsnitt vid periodens slut.

Skatt

Koncernen har en uppskjuten skattefordran som härrör från moderbolaget och denna uppgick vid periodens utgång till 3 436 (3 128) kSEK.

Anställda

Den 31 mars 2013 var antalet anställda i koncernen fjorton personer jämfört med samma period föregående år då antalet anställda i koncernen var tolv personer. För båda perioderna var samtliga anställda i moderbolaget. En medarbetare arbetar som industridoktorand till 80 %.

Aktiekapital och Aktien

Aktiekapitalet uppgick vid periodens slut till 4 734 227,2 SEK. Totalt antal aktier uppgick till 11 835 568, med ett kvotvärde på 0,40 SEK. Genovis aktie handlas på NASDAQ OMX First North, bolagets kortnamn är GENO. First North är en alternativ marknadsplats som drivs av de olika börserna som ingår i NASDAQ OMX. Bolag på First North regleras av First Norths regler och inte av de juridiska krav som ställs för handel på en reglerad marknad. Thenberg Fondkommission är Certified Adviser åt Genovis, tel: 031-745 50 00.

Moderbolaget

Nettoomsättning och rörelseresultat i moderbolaget härrör sig till den primära och enda rörelsegrenen; försäljning och/eller utlicensiering av forskningsbaserade innovationer. Enligt Genovis bedömning är definitionen av geografiska områden enligt IAS 14 inte uppfyllt varför något sekundärt segment inte finns.

Intäkterna för perioden januari-mars uppgick 2 839 (1 138) kSEK varav 1 906 (944) kSEK utgör intäkter från försäljning. Rörelsens kostnader för perioden uppgick till -5 742 (-4 830) kSEK huvudsakligen hänförligt till personalkostnader, marknadsföring, utvecklingsprojekt. Av moderbolagets totala kostnader utgör 4 516 kSEK direkta kostnader för proteinportföljen, 819 utgör kostnader för personal som arbetar i dotterbolaget och 407 kSEK utgör koncerngemensamma kostnader såsom styrelsearvode och kostnader förenade med listningen av Genovis aktie på NASDAQ OMX First North.

Rörelseresultatet för perioden uppgick till -2 903 (-3 692) kSEK och resultat efter finansnetto till -4 003 (-3 854) kSEK. Periodens resultat uppgick till -4 003 (-3 854) kSEK.

Moderbolagets resultaträkning belastas med ett villkorat aktieägartillskott till dotterbolaget om 1 100 (160) kSEK. Efter det att nanoportföljen lades över i dotterbolaget har personal hyrts in från Genovis för att driva verksamheten och ökningen täcker till största delen lönekostnader. Övriga verksamhetskostnader i dotterbolaget har inte ökat nämnvärt. Nettoinvesteringarna uppgick till 429 (458). Likviditeten vid periodens slut uppgick till 1 541 (3 692) kSEK.

Moderbolaget har en uppskjuten skattefordran och denna uppgick vid periodens utgång till 3 436 (3 028) kSEK motsvarande ett underskottsavdrag på ca 15,6 MSEK, vilken förväntas kunna utnyttjas inom en prognostiserbar framtid. Bolagets totala skattemässiga underskott uppgår till 103 MSEK.

Dotterbolaget GeccoDots AB

GeccoDots verksamhet är fokuserad på att med hjälp av nanoteknik producera nya kontrastmedel och marknadsföra dem för medicinsk avbildning (imaging). Tekniken bakom de utvecklade produkterna har tagits fram i Genovis regi och dotterbolaget har tagit över ansvaret för projektens utveckling och kommersialisering. Projekten i bolaget drivs främst i egen regi men också med extern finansiering och i form av samarbeten med forskningsgrupper bl.a. vid Lunds Universitet. GeccoDots utvecklar och producerar nanostrukturer som ger god kontrast i magnetkamera, ultraljud, optisk avbildning och PET/SPECT kamera och de första aktiviteterna inför en lansering av produkter avsedda för prekliniska applikationer inom medicinsk avbildning (imaging) har inletts.

Dotterbolagets omsättningstillgångar uppgick till 313 kSEK, skulder till 1 867 kSEK och eget kapital till 192 kSEK. Intäkterna uppgick under perioden till 0 (0) kSEK och kostnaderna till 1 122 (-616) kSEK. Kostnaderna avser till största delen kostnader för inhyrd personal då dotterbolaget idag inte har några anställda. Dotterbolaget hyr in personal från Genovis i den utsträckning behov uppkommer.

Transaktioner med närstående

Huvudägarna Mikael Lönn vars innehav i Genovis uppgår till 20,65 % och LMK Ventures AB vars innehav uppgår till 12,25 % har lämnat teckningsförbindelser och kommer att teckna sina respektive andelar i företrädesemissionen. Därutöver har de lämnat emissionsgarantier på totalt 70 % av emissionsvolymen. Åtagandena motsvarande totalt 2 761 633 aktier till ett belopp om 9 665 715,50 kronor i företrädesemissionen som genomförs under perioden 4-18 april 2013. Garantiersättning utgår med 5 % på belopp överskridande summan av garanternas teckningsförbindelser. Garantiersättningen uppgår till 256 141 SEK att fördelas lika mellan garanterna.

Utsikter

Genovis är ett forsknings- och utvecklingsbolag och därför har företagsledning valt att inte lämna några prognoser. Life Science är ett område som är relativt oberoende av konjunkturcykler, men perioder av osäkerhet kan påverka investeringsviljan i ny teknik hos våra kunder. Samtliga utvecklingsprojekt följer uppsatt plan, vilket gör att Genovis har förutsättningar att kunna ta ytterligare steg framåt både vad gäller nya produkter och försäljning. Övergripande mål för 2013 är fortsatt fokus på den kommersiella utvecklingen av bolagets produkter med siktet inställt på ett positivt kassaflöde för proteinportföljen i slutet av året.

Risikfaktorer

Genovis generella syn på de finansiella risker som verksamheten kan komma att påverkas av har inte förändrats sen den beskrivning som ges i den senast publicerade årsredovisningen. Genovis väsentliga affärsrisker inkluderar bland annat svårigheten att behålla kompetent personal och risken för uteblivna förväntade intäkter då bolaget är verksamt på en marknad där de konkurrerande företagen har betydligt större finansiella resurser till sitt förfogande. För en detaljerad översikt över bolagets finansiella risker hänvisas till Genovis årsredovisning 2012 sidan 51.

Redovisningsprinciper

Denna bokslutsrapport har, för koncernen, upprättats i enlighet med IAS 34 Delårsrapportering samt tillämpliga regler i Årsredovisningslagen. Rapporten för moderbolaget har upprättats i enlighet med Årsredovisningslagens 9 kapitel, Delårsrapport. Redovisningsprinciper som tillämpats för koncernen och moderbolaget överensstämmer med de redovisningsprinciper som användes vid upprättandet av den senaste årsredovisningen.

Koncernens rapport över totalresultat (KSEK)	jan-mars		jan-dec
	2013	2012	2012
Nettoomsättning	1 906	944	6 080
Övriga rörelseintäkter	110	194	1 014
Råvaror och förnödenheter	-454	-518	-2 425
Övriga externa kostnader	-2 406	-1 933	-9 382
Bruttoresultat	-844	-1 313	-4 713
Personalkostnader	-2 845	-2 325	-10 223
Övriga rörelsekostnader	-48	-24	-39
Rörelseresultat före avskrivningar	-3 737	-3 662	-14 975
Avskrivningar och nedskrivningar av materiella och immateriella anläggningstillgångar	-220	-343	-5 206
Rörelseresultat	-3 957	-4 005	-20 181
Finansnetto	0	-3	20
Resultat efter finansiella poster	-3 957	-4 008	-20 161
Skatt	11	38	246
Resultat efter skatt	-3 946	-3 970	-19 915
-varav hänförligt till aktieägarna i Genovis AB	-3 946	-3 970	-19 915
Resultat per aktie (SEK)*			
-baserat på vägt genomsnitt av antalet utestående aktier före och efter utspädning	-0,33	-0,57	-2,04
Antal utestående aktier			
Vägt genomsnitt under perioden	11 835 568	6 923 712	9 778 112
Antal aktier vid periodens början	11 835 568	6 923 712	6 923 712
Antal aktier vid periodens slut	11 835 568	6 923 712	11 835 568
Börskurs vid periodens slut, SEK	3,43	4,10	3,50

*Omvänd split 1:10, med avstämningsdag 10 april 2012, har beaktats vid samtliga perioder som omfattas rapporten.

Koncernens balansräkning i sammandrag
 (kSEK)

31 mars

2013 2012

	2013	2012
Tillgångar		
<i>Anläggningstillgångar</i>		
Immateriella anläggningstillgångar	3 532	7 373
Materiella anläggningstillgångar	1 560	1 341
Finansiella anläggningstillgångar	3 385	3 165
Omsättningstillgångar	3 291	2 327
Likvida medel	1 543	3 959
Summa tillgångar	13 311	18 165
Eget kapital och skulder		
Eget kapital	9 570	13 825
Långfristiga skulder	0	5
Kortfristiga skulder	3 741	4 335
Summa eget kapital och skulder	13 311	18 165
Koncernens förändring i eget kapital		
(kSEK)		
Belopp vid periodens ingång	13 633	18,010
Nyemission	-117	-215
Periodens resultat	-3 946	-3 970
Belopp vid periodens utgång	9 570	13 825
Varav hänförligt till aktieägarna i Genovis AB	9 570	13 825
Finansiella nyckeltal		
Soliditet	72 %	76 %
Eget kapital per aktie vid periodens slut - före och efter utspädning*	0,81	2,00

* Omvänd split 1:10, med avstämningsdag 10 april 2012, har beaktats vid samtliga perioder som omfattas av delårsrapporten.

Koncernens kassaflödesanalys i sammandrag

(kSEK)	jan-mars		jan-dec
	2013	2012	2012
Kassaflöde från rörelsen	-3 956	-4 005	-20 181
Justering för poster som ej påverkar kassaflödet	219	343	5 206
Förändring av rörelsekapital	-692	794	107
Finansnetto	0	-3	20
Kassaflöde från den löpande verksamheten	-4 429	-2 871	-14 848
Investeringsverksamheten	-595	-458	-1 324
Kassaflöde efter investeringsverksamheten	-5 024	-3 329	-16 172
Finansieringsverksamheten	0	-60	-245
Nyemission	-117	-215	15 538
Periodens kassaflöde	-5 141	-3 604	-879
Likvida medel vid periodens början	6 684	7 563	7 563
Likvida medel vid periodens slut	1 543	3 959	6 684

Moderbolaget

Resultaträkning i sammandrag

(kSEK)	jan-mars		jan-dec
	2013	2012	2012
Rörelsens intäkter	2 839	1 138	7 095
Rörelsens kostnader	-5 742	-4 830	-23 215
Rörelseresultat	-2 903	-3 692	-16 120
Finansnetto	-1 100	-162	-4 099
Resultat före skatt	-4 003	-3 854	-20 219
Uppskjuten skatt på periodens resultat	0	0	408
Periodens resultat	-4 003	-3 854	-19 811

Balansräkning i sammandrag

(kSEK)	31 mars		31 dec
	2013	2012	2012
Tillgångar			
Anläggningstillgångar	8 377	11 764	7 969
Omsättningstillgångar	2 980	2 282	3 316
Likvida medel	1 541	3 692	6 655
Summa tillgångar	12 898	17 738	17 940
Eget kapital och skulder			
Eget kapital			
Bundet eget kapital	16 752	16 752	16 752
Fritt eget kapital	-7 463	-3 138	-3 343
Skulder			
Långfristiga skulder	0	5	0
Kortfristiga skulder	3 609	4 119	4 531
Summa eget kapital och skulder	12 898	17 738	17 940
Förändring i eget kapital			
(kSEK)			
Belopp vid periodens ingång	13 409	17 683	17 683
Nyemission	-117	-215	15 537
Periodens resultat	-4 003	-3 854	-19 811
Belopp vid periodens utgång	9 289	13 614	13 409
Varav hänförligt till aktieägarna i Genovis AB	9 289	13 614	13 409

Moderbolaget

Kassaflödesanalys i sammandrag

jan-mars

(kSEK)	2013	2012	2012
Kassaflöde från rörelsen	-2 903	-3 692	-16 121
Justering för poster som ej påverkar kassaflödet	166	200	1 759
Förändring av rörelsekapital	-426	885	443
Finansnetto	0	-2	21
Kassaflöde från den löpande verksamheten	-3 163	-2 609	-13 898
Investeringsverksamheten	-1 834	-458	-1 774
Kassaflöde efter investeringsverksamheten	-4 997	-3 067	-15 672
Finansieringsverksamheten	-117	-275	15 293
Periodens kassaflöde	-5 114	-3 342	-379
Likvida medel vid periodens början	6 655	7 034	7 034
Kursdifferens i likvida medel	0	0	0
Likvida medel vid periodens slut	1 541	3 692	6 655

Denna rapport har ej varit föremål för granskning av bolagets revisorer.

Lund den 16 april 2013

Genovis AB (publ.)

För styrelsen Sarah Fredriksson, vd

För ytterligare information kontakta:

Sarah Fredriksson, vd

Tel: 046-10 12 35

Kommande rapporttillfällen 2013

Halvårsrapport, jan-juni 28 augusti

Delårsrapport jan-sept 28 november

Kvartalsrapporten kan rekvideras från bolaget eller hämtas på Genovis webbplats: www.genovis.com.

Genovis AB, Box 790, SE-220 07 Lund

Tel: 046-10 12 30, fax: 046-12 80 20

This information is also available in English.