



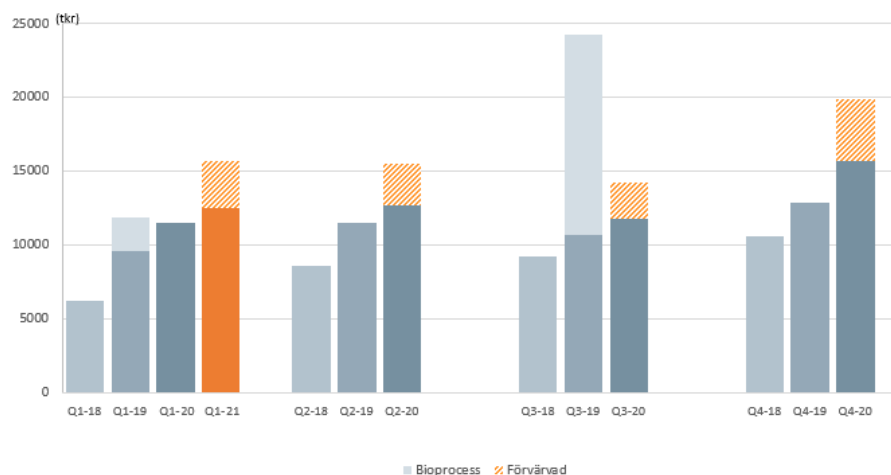
Rapport över det första kvartalet 2021

- **Nettoomsättningen** ökade med 37 procent och uppgick till 15 723 (11 475) tkr. Organisk tillväxt uppgick till 21 procent.
- **Bruttoresultatet** uppgick till 15 017 (10 977) tkr.
- **Rörelseresultatet före avskrivningar (EBITDA)** uppgick till 1 958 (-847) tkr.
- **Rörelseresultatet** uppgick till 551 (-1 889) tkr.
- **Periodens totalresultat** uppgick till 1 607 (-1 915) tkr.
- **Totalresultatet per aktie** före och efter utspädning uppgick till 0,02 (-0,03) kr.
- **Kassaflöde från den löpande verksamheten** uppgick till 3 512 (-1 506) tkr.
- **Likvida medel vid periodens slut** uppgick till 45 929 (61 641) tkr.

Händelser efter kvartalets utgång

Genovis och Waters har i april ingått ett samarbete för att utveckla effektiva metoder för att analysera biologiska läkemedel. Målet med samarbetet är att utveckla automatiska arbetsflöden för snabb och noggrann analys av kritiska kvalitetsattribut av monoklonala antikroppar och andra proteinbaserade läkemedel för processutveckling, formulering, stabilitetsstudier och kvalitetskontroll (QC).

Försäljning per kvartal 2018 – 2021



Kommentar av Fredrik Olsson, verkställande direktör

Vi inleder 2021 med att visa fortsatt bra tillväxt om 37 procent för första kvartalet jämfört med föregående år. Det innebär att vi visat tillväxt 26 kvartal i rad (YoY). Första kvartalet, som normalt är ett svagare kvartal för Genovis, inleddes med dämpad kundaktivitet till följd av begränsningar relaterade till Covid-19 men efterhand såg vi en gradvis ökande aktivitet på våra huvudmarknader USA och Europa, även Asien visade fortsatt stark tillväxt.

Trots en trög inledning på kvartalet visar kärnaffären för enzym inom Analytics en organisk tillväxt om 21 procent jämfört med föregående år. För vår antikroppsaffär i USA har marknaden fortsatt påverkats av minskat allmän diagnostik och begränsningar inom akademien till följd av Covid-19 pandemin.



I april kommunicerade vi ett nytt partnerskap med Waters i syfte att tillsammans utveckla och marknadsföra gemensamma arbetsflöden för biokemisk analys av proteiner och biologiska läkemedel. Waters har en stark ställning inom biopharmaindustrin och särskilt inom kvalitetskontroll. Waters tydliga strategi att utveckla analysinstrument som är robusta och enkla för användarna sänker tröskeln för att implementera avancerad proteinanalys. Detta öppnar upp för nya användare och nya applikationsområden inom utvecklingen av biologiska läkemedel. Strategin och synsättet linjerar helt med Genovis strategier och mål vilket gör att jag ser mycket fram emot att driva arbetet med att kombinera vår unika enzymteknologi med Waters instrument för att ytterligare underlätta för våra kunder i deras strävan att utveckla nya och säkrare läkemedel.

Vi kommer fortsätta arbetet med att etablera fler industriella samarbeten för att expandera våra affärsmöjligheter framöver. Jag ser fler möjligheter att förstärka vårt kunderbjudande inom antikroppsmärkning, glycomics och automation vilket gör att kompletterande teknologier och samarbeten är viktiga komponenter i vår tillväxtsträvan.

De fortsatta investeringar vi genomfört i vår produktutveckling ger tydliga avtryck i vår pipeline som är stark och diversifierad inom glycomics, automation och antikroppsmärkning men även potentiellt nya applikationsområden. Detta innebär att vi lagt en bra grund för nya affärsmöjligheter och fortsatt tillväxt framöver. Under kvartalet har vi expanderat och förstärkt teamen inom forskning, produktutveckling och produktion för att tillvarata och exekvera på nya affärsmöjligheter.

I mars fick vi besked om beviljat projektstöd om två miljoner kronor från Vinnova för utveckling av en ny plattform för identifiering och framtagning av enzym för proteinanalys. Stödet kommer bland annat innefatta en dedicerad forskartjänst och sker i samarbete med Tillämpad Mikrobiologi på Lunds tekniska högskola och Infektionsmedicin vid Lunds universitet.

Även om våra marknader fortsatt präglas av osäkerhet och begränsningar i våra kunders operativa arbete till följd av pandemin kommer den ökade vaccinationstakten förhoppningsvis att gradvis förbättra förutsättningarna under 2021.

Avslutningsvis vill jag tacka alla mina kollegor på Genovis som gör ett storartat arbete med att dagligen hjälpa våra kunder få tillgång till innovativa produkter som kontinuerligt växer Genovis affär.

Genoviskoncernen i sammandrag

Genovis ska genom kunskap och kreativitet utveckla och erbjuda innovativa verktyg för utveckling av framtidens läkemedel



Genovis enzymer och antikroppar befinner sig på en marknad som omfattar hela life science och biotech supply industrin. Moderbolaget i Lund hanterar försäljning & marknadsföring på den europeiska marknaden och här finns också utveckling, applikation & support, produktion samt administration. Genovis Inc. ansvarar för den nordamerikanska marknaden med lager och logistikcenter i San Diego. Försäljning i Nordamerika hanteras av säljare med placering i Kalifornien och Boston. I Asien arbetar Genovis

både med direktförsäljning och med distributörer som har god kännedom om den lokala marknaden.

Genovis affärsmodell har ett långsiktigt och hållbart fokus då den bygger på två huvudsakliga strategier som tillsammans driver bolagets framgång:

- Fortsätta att lansera nya unika produkter och därmed expandera produktportföljen för fortsatt tillväxt.
- Målmedvetet arbeta för att kunderna ska använda Genovis produkter i flera steg längre fram i värdekedjan för läkemedelsutveckling.

Koncernen ska ha ett kreativt fokus och utveckla nya unika produkter som har ett högt värde för kunden. Nya produkter riktar sig främst till kunder som arbetar i upptäcktsfas, preklinisk utveckling eller inom diagnostik. I denna fas är de flesta av koncernens kunder både nyfikna och angelägna om att testa nya koncept och analysmetoder eftersom det finns tydliga behov och utmaningar i att förstå, diagnostisera och analysera biologiska läkemedel. Allt fler av Genovis kunder inom biopharmaindustrin använder nu produkterna längre fram i värdekedjan för utveckling av biologiska läkemedel och har förtroende för Genovis som leverantör av högkvalitativa innovativa produkter. En central del i Genovis tillväxtstrategi är att fortsätta lansera innovativa produkter i takt med att varumärket stärks och kundbasen växer och breddas.

Koncernens resultat i sammandrag

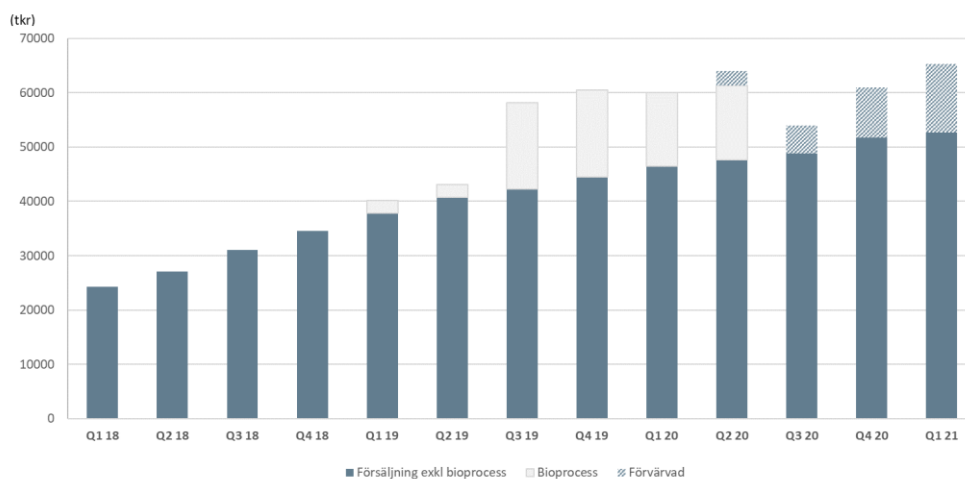
(tkr)	Kvartal 1		Helår
	2021	2020	2020
Nettoomsättning	15 723	11 475	61 030
Bruttoresultat	15 017	10 977	59 370
Rörelseresultat (EBIT)	551	-1 889	3 140
Periodens totalresultat	937	-1 915	1 973
Kassaflöde från den löpande verksamheten	3 512	-1 506	3 755
Likvida medel vid periodens slut	45 929	61 641	44 118
Resultat per aktie* (kronor)	0,02	-0,03	0,10

Finansiell översikt

Nettoomsättning

Koncernens nettoomsättning för kvartalet uppgick till 15 723 (11 475) tkr vilket innebar en försäljningsökning om 37 procent. Organisk tillväxt uppgick till 21 procent.

Försäljningsintäkter, 12 månader rullande (2018 – 2021)



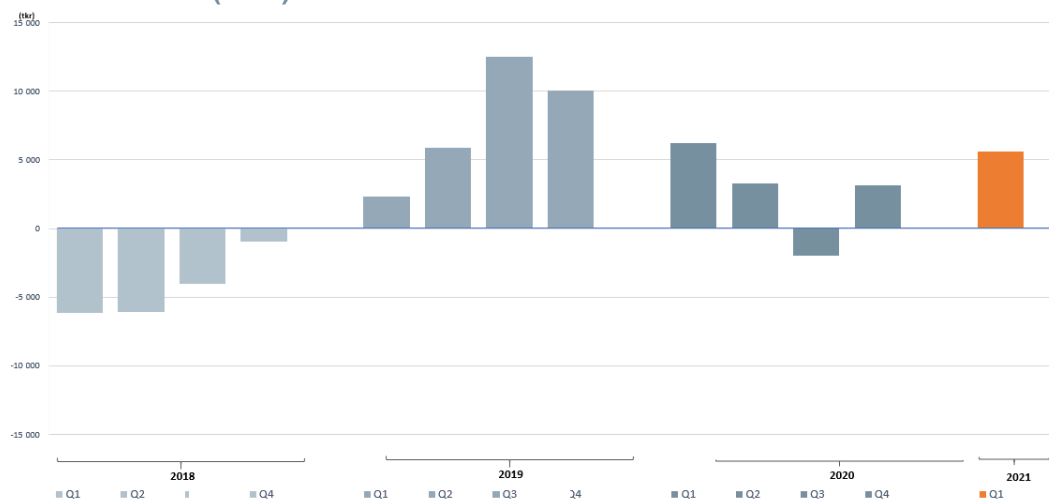
Rörelseresultat före avskrivningar (EBITDA)

För första kvartalet uppgick rörelseresultatet före avskrivningar till 1 958 (-847) tkr.

Rörelseresultat (EBIT)

För kvartalet uppgick rörelseresultatet efter avskrivningar till 551 (-1 889) tkr motsvarande en ökning med 2 440 tkr.

Rörelseresultat (EBIT) rullande 12 månader



Totalresultat

Totalresultat för kvartalet uppgick till 1 607 (-1 915) tkr vilket motsvarar en ökning med 3 522 tkr. Resultat per aktie baserat på ett vägt genomsnitt av antalet utestående aktier uppgick till 0,02 (-0,03) kr.

Kostnader

Koncernens totala kostnader uppgick till 15 021 (13 915) tkr. Kostnaderna fördelar sig på råvaror och förnödenheter 1 962 (1 049) tkr, personalkostnader 7 825 (6 101) tkr. Övriga externa 4 969 (4 369) tkr och övriga rörelsekostnader uppgick till 266 (1 354) tkr.

Investeringar

Koncernens nettoinvesteringar uppgick till 926 (742) tkr varav 865 (395) tkr är hänförliga till materiella anläggningstillgångar främst laboratorieinventarier och 61 (347) tkr avser investeringar i immateriella anläggningstillgångar.

Kassaflöde och finansiell ställning

Totalt eget kapital för koncernen uppgick till 88 771 (83 385) tkr efter beaktande av kvartalets resultat. Eget kapital per aktie baserat på ett vägt genomsnitt av antalet utestående aktier före och efter utspädning vid periodens slut var 1,36 (1,30) kr. Koncernens soliditet vid kvartalets slut var 82 (87) procent.

Koncernens likvida medel uppgick vid periodens slut till 45 929 (61 641) tkr. Med beaktande av förväntade intäkter bedömer styrelsen att det befintliga rörelsekapitalet är tillräckligt för att driva bolaget den kommande tolv månadersperioden.

Koncernens kassaflöde för kvartalet uppgick till 1 811 (46 649) tkr. Kassaflöde från finansieringsverksamheten uppgick till -775 (-783) tkr.

Räntebärande skulder finns endast i koncernen, där skulder till kreditinstitut i sin helhet avser nuvärdesberäknade framtida leasingavgifter, däri ingår även hyra för lokaler.

Leasingskulder (tkr)

Långfristiga leasingskulder

Förfaller mellan 1 och 4 år	2 135
-----------------------------	-------

Kortfristiga leasingskulder

Förfaller inom 1 år	2 612
---------------------	-------

Skatt

Koncernen har en uppskjuten skattefordran om 6 173 (1 718) tkr varav 1 718 (1 718) tkr härrör från moderbolaget samt en uppskjuten skatt på internvinst i varulager om 4 455 (0) tkr. Det är styrelsens bedömning att framtida skattepliktiga överskott kommer att finnas tillgängliga mot vilka de utnyttjade skattemässiga förlusterna kan utnyttjas.

Anställda

Den 31 mars 2021 var antalet anställda i koncernen trettiofem personer, en ökning med nio anställda,

jämfört med samma period föregående år då antalet anställda i koncernen var tjugosex personer. I samband med förvärvet av QED Biosciences i april 2020 ökade antal anställda i USA med 8 personer. I moderbolaget i Lund är tjugofem personer är anställda och nio personer är anställd i dotterbolaget Genovis Inc. i USA.

Aktiekapital och aktien

Aktiekapitalet uppgick vid kvartalets slut till 16 366 429 kr och totalt antal aktier uppgick till 65 465 714 med ett kvotvärde på 0,25 kr. Genovis aktie handlas på Nasdaq First North Growth Market, bolagets kortnamn är GENO. First North är Nasdaqs europeiska tillväxtmarknad avsedd för tillväxtföretag.

Moderbolaget

Nettoomsättning och rörelseresultat i moderbolaget härrör sig till den primära och enda rörelsegrenen; försäljning av produkter och/eller av forskningsbaserade innovationer.

Intäkter

Intäkterna för det första kvartalet, inklusive förändring lager färdiga varor, uppgick till 9 686 (9 612) tkr varav 8 431 (9 061) tkr utgör intäkter från försäljning och 195 (551) tkr utgör övriga intäkter. Övriga intäkter avser valutakursvinster.

Kostnader

Moderbolagets totala kostnader för perioden uppgick till 10 311 (11 718) tkr.

Resultat

Resultatet för det första kvartalet uppgick till -414 (-2 106) tkr.

Investeringar

Nettoinvesteringarna uppgick till 931 (742) tkr varav 870 (395) tkr är hänförliga till materiella anläggningstillgångar främst laboratorieinventarier och 61 (347) tkr avser investeringar i immateriella anläggningstillgångar.

Skatt

Moderbolaget har en uppskjuten skattefordran och denna uppgick vid kvartalets utgång till 1 718 (1 718) tkr, motsvarande ett underskottsavdrag på 8 340 tkr. Det är styrelsens bedömning att framtida skattepliktiga överskott kommer att finnas tillgängliga mot vilka de outnyttjade skattemässiga förlusterna kan utnyttjas. Bolagets totala skattemässiga underskott uppgår till 143 (171) mkr.

Dotterbolaget Genovis Inc.

Dotterbolaget Genovis Inc. är en fullbreddsleverantör som tillhandahåller antikroppsprodukter för forskning och diagnostik samt kundanpassade antikroppsstjänster till akademien och industrin. Bolaget identifierar och producerar nya antikroppar för framställning av bl.a. biologiska läkemedel och diagnostiska kit. Bolaget hanterar all försäljning av SmartEnzymes™ på den nordamerikanska marknaden

Övrig information

Transaktioner med närstående

Genovis styrelseledamot Mikael Lönn tillika huvudägare med ett innehav i Genovis som uppgår till 15,26 procent, äger 12,24 procent av aktierna i Redeye AB där Mikael Lönn också är styrelseledamot. Genovis har under perioden köpt analystjänster från Redeye AB för totalt 105 tkr.

Utsikter

Life Science är ett område som är relativt oberoende av konjunkturcykler, men perioder av osäkerhet kan påverka investeringsviljan i ny teknik hos våra kunder. Huvuddelen av utvecklingsprojekten följer uppsatt plan, vilket gör att Genovis har förutsättningar att kunna ta ytterligare steg framåt både vad det gäller nya produkter och försäljning. Utbrottet av Covid-19 under första kvartalet 2020, har påverkat rådande omvärldsklimat signifikant. Trots att det råder osäkerhet om marknadens utveckling i ett kort perspektiv är Genovis tillväxtpotentialer framöver intakta.

Riskfaktorer

Genovis generella syn på de finansiella risker som verksamheten kan komma att påverkas av har inte förändrats sedan den beskrivning som ges i den senast publicerade årsredovisningen. Genovis väsentliga affärsrisker inkluderar bland annat risken för uteblivna förväntade intäkter då bolaget är verksamt på en marknad där de konkurrerande företagen har betydligt större finansiella resurser till sitt förfogande. För en detaljerad översikt över bolagets finansiella risker hänvisas till Genovis årsredovisning 2020 sidan 59.

Revisorns granskning

Denna rapport har inte granskats av bolagets revisor.

Kommande rapporttillfällen

Årsstämma den 20 maj 2021

Med anledning av coronaviruset har styrelsen beslutat att årsstämman ska genomföras utan fysisk närvaro av aktieägare, ombud och utomstående och att aktieägare ska ha möjlighet att utöva sin rösträtt endast per post före stämman. Information om de av bolagsstämman fattade besluten offentliggörs den 20 maj 2021, så snart utfallet av poströstningen är slutligt sammanställt.

Halvårsrapport	1 januari - 30 juni	12 augusti
Kvartalsrapport	1 januari - 30 september	11 november

Rapporter kan hämtas på Genovis webbplats:

<https://investor.genovis.com/sv/finansiella-rapporter/#delarsrapporter>

eller rekvideras från bolaget per telefon alternativt brev: Genovis AB, Box 790, 220 07 Lund. Tel: 046-10 12 30

Certified adviser

Erik Penser Bank, +46 (0)8 463 83 00, certifiedadviser@penser.se, är certified adviser till Genovis.

Framtidsinriktad information

Denna rapport innehåller framtidsinriktad information som baseras på Genovis koncernlednings nuvarande förväntningar. Även om ledningen bedömer att förväntningarna som framgår av sådan framtidsinriktad information är rimliga, kan ingen garanti lämnas för att dessa förväntningar kommer att visa sig vara korrekta. Följaktligen kan faktiskt framtida utfall variera väsentligt jämfört med vad som framgår i den framtidsinriktade informationen beroende på bland annat förändrade förutsättningar avseende ekonomi, marknad och konkurrens, förändringar i lagkrav och andra politiska åtgärder och variationer i valutakurser.

Redovisningsprinciper

Denna delårsrapport har, för koncernen, upprättats i enlighet med IAS 34 Delårsrapportering samt tillämpliga regler i Årsredovisningslagen. Rapporten för moderbolaget har upprättats i enlighet med Årsredovisningslagens 9 kapitel, Delårsrapport. Redovisningsprinciper som tillämpats för koncernen och moderbolaget överensstämmer med de redovisningsprinciper som användes vid upprättandet av den senaste årsredovisningen.

För ytterligare information

Ytterligare information om bolaget finns på bolagets hemsida: genovis.com

För frågor om denna rapport, vänligen kontakta: Fredrik Olsson, vd och koncernchef, tel: +46 (0)46-10 12 33.

Finansiell information - Koncernen

Rapport över totalresultat

(tkr)	Kvartal 1		Helår
	2021	2020	2020
Nettoomsättning	15 723	11 475	61 030
Förändring lager färdiga varor	1 061	4	2 844
Övriga rörelseintäkter/kostnader*	195	547	1 772
Råvaror och förnödenheter	-1 962	-1 049	-6 276
Bruttoresultat	15 017	10 977	59 370
Personalkostnader	-7 825	-6 101	-28 653
Övriga externa kostnader	-4 968	-4 369	-18 657
Övriga rörelsekostnader	-266	-1 354	-3 487
Rörelseresultat före avskrivningar (EBITDA)	1 958	-847	8 573
Avskrivningar och nedskrivningar av materiella och immateriella anläggningstillgångar	-1 407	-1 042	-5 433
Rörelseresultat (EBIT)	551	-1 889	3 140
Finansnetto	189	-72	-991
Resultat efter finansiella poster		-1 961	2 149
Skatt	-70	-45	4 297
Periodens resultat efter skatt	740	-2 006	6 446
Poster som senare kan omklassificeras till resultaträkningen			
Omräkning av utländskt dotterbolag	937	91	-4 473
Periodens totalresultat	1 607	-1 915	1 973

* Övriga rörelseintäkter/kostnader avser valutakursförändringar.

Hela resultatet är hänförligt till moderbolagets aktieägare

	Kvartal 1		Helår
	2021	2020	2020
Resultat per aktie (kr)*		-0,03	0,10
Antal aktier			
Vägt genomsnitt under perioden	65 465 714	63 967 428	65 090 819
Antal aktier vid periodens början	65 465 714	63 100 000	63 100 000
Antal aktier vid periodens slut	65 465 714	65 465 714	65 465 714
Börskurs vid periodens slut, kr	35,8	20,70	31,5

* Baserat på vägt genomsnitt av antalet utestående aktier före och efter utspädning

Balansräkning i sammandrag

(tkr)	31 mar 2021	31 mar 2020	31 dec 2020
Tillgångar			
<i>Anläggningstillgångar</i>			
Immateriella anläggningstillgångar	16 315	3 448	15 832
Materiella anläggningstillgångar	12 208	9 176	12 497
Finansiella anläggningstillgångar	6 220	1 718	6 243
Omsättningstillgångar	27 260	19 349	27 958
Likvida medel	45 929	61 641	44 118
Summa tillgångar	107 932	95 332	106 648
Eget kapital och skulder			
Eget kapital	88 771	83 385	87 165
Uppskjuten skatt	2 510	0	2 421
Långfristiga skulder	2 548	1 982	3 318
Kortfristiga skulder	14 103	9 965	13 744
Summa eget kapital och skulder	107 932	95 332	106 648

Förändring i eget kapital

(tkr)	31 mar 2021	31 mar 2020	31 dec 2020
Ingående balans	87 165	35 620	35 620
Nyemission	0	49 680	49 571
Valutadifferens	963	91	-4 472
Periodens resultat	670	-2 006	6 446
Belopp vid periodens slut	88 771	83 385	87 165
Varav hänförligt till aktieägarna i Genovis AB	88 771	83 385	87 165
Finansiella nyckeltal			
Soliditet (%)	82	87	82
Eget kapital per aktie vid periodens slut* (kr)	1,36	1,30	1,34

* Baserat på ett vägt genomsnitt av antalet utestående aktier före och efter utspädning.

Kassaflödesanalys i sammandrag

(tkr)	Kvartal 1		Helår
	2021	2020	2020
Periodens rörelseresultat	551	-1 889	3 140
Justering för poster som ej påverkar kassaflödet	1 407	1 042	5 433
Förändring av rörelsekapital	1 365	-587	-3 827
Finansnetto	189	-72	-991
Kassaflöde från den löpande verksamheten	3 512	-1 506	3 755
Investeringsverksamheten	-926	-742	-20 431
Kassaflöde efter investeringsverksamheten	2 586	-2 248	-16 676
Finansieringsverksamheten	-775	-783	-3 770
Nyemission	0	49 680	49 572
Periodens kassaflöde	1 811	46 649	29 126
Likvida medel vid periodens början	44 118	14 992	14 992
Likvida medel vid periodens slut	45 929	61 641	44 118

Finansiell information – Moderbolaget

Resultaträkning i sammandrag

(tkr)	Kvartal 1		Helår
	2021	2020	2020
Rörelsens intäkter inkl. förändring lager färdigställda varor	9 686	9 612	61 860
Rörelsens kostnader	-10 310	-11 718	-42 299
Rörelseresultat	-624	-2 106	19 561
Finansnetto	210	0	-686
Periodens resultat	-414	-2 106	18 875

Balansräkning i sammandrag

(tkr)	31 mar	31 mar	31 dec
	2021	2020	2020
Tillgångar			
Anläggningstillgångar	31 432	10 407	30 861
Omsättningstillgångar	36 937	18 438	41 953
Likvida medel	43 379	60 107	38 884
Summa tillgångar	111 748	88 952	111 698

(tkr)	31 mar	31 mar	31 dec
	2021	2020	2020
Eget kapital och skulder			
Bundet eget kapital	16 366	16 466	16 366
Fritt eget kapital	86 321	65 762	86 734
Skulder			
Kortfristiga skulder	9 061	6 724	8 598
Summa eget kapital och skulder	111 748	88 952	111 698

Förändring i eget kapital

(tkr)	31 mar	31 mar	31 dec
	2021	2020	2020
Ingående balans	103 100	34 654	34 654
Nyemission	0	49 680	49 571
Periodens resultat	-414	-2 106	18 875
Eget kapital vid periodens utgång	102 687	82 228	103 100
Varav hänförligt till aktieägarna i Genovis AB	102 687	82 228	103 100

Kassaflödesanalys i sammandrag

(tkr)	Kvartal 1		Helår
	2021	2020	2020
Periodens rörelseresultat	-624	-2 105	19 561
Justering för poster som ej påverkar kassaflödet	360	297	1 279
Förändring av rörelsekapital	5 480	-704	-23 030
Finansnetto	0	0	-1
Kassaflöde från den löpande verksamheten		-2 512	-2 191
Investeringsverksamheten	-931	-742	-22 178
Kassaflöde efter investeringsverksamheten	4 285	-3 254	-24 369
Finansieringsverksamheten	211	49 680	49 572
Periodens kassaflöde	4 495	46 426	25 203
Likvida medel vid periodens början	38 884	13 681	13 681
Likvida medel vid periodens slut	43 379	60 107	38 884

Styrelsens och verkställande direktörens intygande

Styrelsen och verkställande direktören försäkrar att kvartalsrapporten ger en rättvisande översikt av moderbolagets och koncernens verksamhet, ställning och resultat samt beskriver väsentliga risker och osäkerhetsfaktorer som moderbolaget och koncernen står inför.

Lund den 29 april 2021
Genovis AB (publ.)

För styrelsen Fredrik Olsson
Verkställande direktör

Denna information är sådan information som Genovis AB är skyldigt att offentliggöra enligt EU:s marknadsmissbruksförordning. Informationen lämnades, genom ovanstående kontaktpersons försorg, för offentliggörande den 29 april 2021.

This information is also available in English. Please visit; <https://investor.genovis.com/en/>