

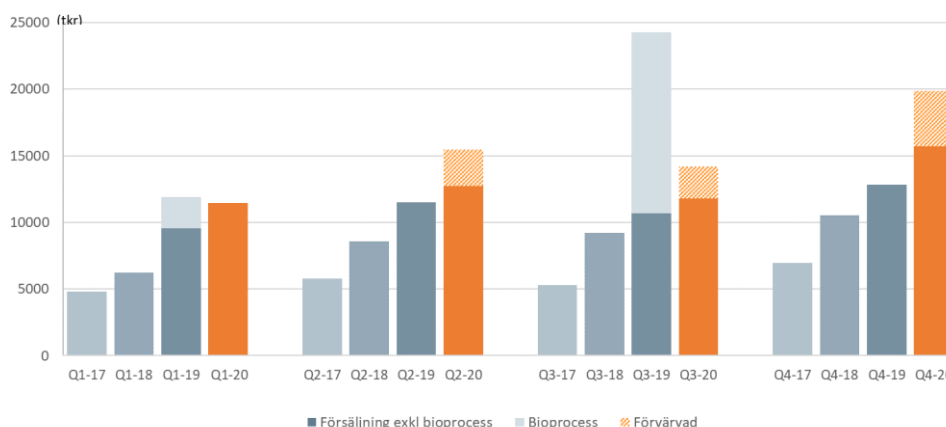


Rapport över det fjärde kvartalet 2020

Oktober – december i sammandrag

- **Nettoomsättningen** uppgick till 19 850 (12 830) tkr. Den organiska tillväxten, justerat för förvärvad omsättning, ökade med 33% och uppgick till 17 102 tkr.
- **Bruttoresultatet** uppgick till 19 761 (12 065) tkr.
- **Rörelseresultatet före avskrivningar (EBITDA)** uppgick till 6 196 (492) tkr.
- **Rörelseresultatet** uppgick till 4 604 (-522) tkr.
- **Totalresultat** uppgick till 6 347 (-895) tkr.
- **Resultatet per aktie** före och efter utspädning uppgick till 0,13 (-0,01) kr.
- **Kassaflöde från den löpande verksamheten** uppgick till -672 (2 824) tkr.
- **Likvida medel vid periodens slut** uppgick till 44 118 (14 992) tkr.
- Genovis AB och Glykos Finland Oy har ingått ett licens- och leveransavtal för unika toxin och linker-teknologier att kombineras med den specifika märkningsteknologin för antikroppar från Genovis.

Försäljning per kvartal 2017 – 2020



Januari – december i sammandrag

- **Nettoomsättningen** uppgick till 61 030 (60 549) tkr. Den organiska tillväxten, justerat för bioprocess- och förvärvad omsättning, ökade med 20% och uppgick till 53 329 tkr.
- **Bruttoresultatet** uppgick till 59 370 (56 187) tkr.
- **Rörelseresultatet före avskrivningar** (EBITDA) uppgick till 8 573(13 563) tkr och var belastat av engångsposter för förvärv och omstrukturering om 2,6 mkr.
- **Rörelseresultatet** uppgick till 3 140 (10 066) tkr.
- **Totalresultatet** uppgick till 1 973 (9 549) tkr.
- **Kassaflöde från den löpande verksamheten** uppgick till 3 755 (2 824) tkr.
- **Resultatet per aktie** före och efter utspädning uppgick till 0,10 (0,15) kr.
- Genovis har under året förvärvat samtliga aktier i QED Bioscience Inc. Förvärvet inklusive transaktionskostnader uppgår till 20 miljoner kronor.
- Under det första kvartalet genomförde Genovis en riktad emission som tillförde bolaget 50 miljoner kronor före emissionskostnader.

Koncernens resultat i sammandrag

(tkr)	Kvartal 4		Helår	
	2020	2019	2020	2019
Nettoomsättning	19 850	12 830	61 030	60 549
Bruttoresultat	19 761	12 065	59 370	56 187
Rörelseresultat (EBIT)	4 604	-522	3 140	10 066
Periodens totalresultat	6 347	-895	1 973	9 549
Kassaflöde från den löpande verksamheten	-672	2 824	3 755	13 125
Likvida medel vid periodens slut	44 118	14 992	44 118	14 992
Resultat per aktie (kronor)	0,13	-0,01	0,10	0,15

Kommentar av Fredrik Olsson, verkställande direktör

Vi avslutade ett utmanande år starkt. I fjärde kvartalet var tillväxten i kärnaffären för enzym inom Analytics 23 procent och valutajusterad tillväxt uppgick till 33 procent. Tillväxten under fjärde kvartalet drevs av en generell ökad aktivitet i våra marknader tillsammans med några större enskilda ordrar.



Både i Nordamerika och Europa såg vi under inledningen av kvartalet en återhämtning i kundaktiviteten. I Asien fortsatte försäljningstillväxten och vissa marknader visade återgång mot en mer normal marknadsaktivitet.

Antikroppsverksamheten i vårt dotterbolag visade tillväxt i kvartalet jämfört med motsvarande period föregående år, delvis drivet av ordrar som försköts från kvartal tre till följd av pandemin. Fortsatt påverkas delar av antikroppsaffären av den generella minskningen av diagnostik till följd av Covid-19.

Vi har fullföljt vårt arbete med investeringar i våra elektroniska sälj- och marknadsföringssystem eftersom vi inte förväntar oss kunna genomföra fysiska marknadsaktiviteter såsom konferenser och kundmöten förrän tidigast under andra halvåret 2021. Våra satsningar har resulterat i fortsatt inflöde av nya kunder vilket är mycket glädjande.

Periodvis har vi upplevt utmaningar på olika geografiska marknader till följd av lokala myndighetsrestriktioner i syfte att begränsa smittspridningen. På många marknader begränsas det operativa arbetet i våra kunders laboratorier fortsatt av restriktioner till följd av Covid-19 vilket i sin tur påverkar vår affär. Tidsförskjutningar på grund av utmaningar att genomföra kliniska prövningar har inneburit fördröjningar i en del av våra kunders projekt. Min bedömning är att tillgången på vaccin och genomförande av en förhoppningsvis framgångsrik vaccinering kommer att avgöra återgångstakten till en mer normal marknadssituation under 2021. Trots dessa utmaningar växte vi intäkterna i vår kärnaffär och inflödet av nya kunder resulterade i att vi fortsatt växa vår kundbas jämfört med föregående år.

Genom samarbetet med Glykos lanserade vi under avslutningen av året ytterligare en produkt inom vårt segment för antikroppsmärkning. GLyCLICK® ADC möjliggör snabb och förenklad framtagning av sk antikroppskonjugat (ADC) där Genovis märkningsplattform kombineras med den senaste generationens linker-teknologi från Glykos. Vi arbetar aktivt med att etablera fler industriella partnerskap för att ytterligare förstärka vår produktportfölj och bredda våra kunderbudande till biopharmaindustrin. Vi fortsätter fokusera på vår produktutveckling och planerar för lanseringar av flera nya enzymprodukter inom analys och antikroppsmärkning under första halvåret 2021.

Under avslutningen av året drabbades flera nyckelmarknader av den andra vågen av pandemin. På kort sikt ökar återigen osäkerheten om vilken påverkan återinförda och förstärkta restriktioner kommer att få på Genovis verksamhet, framförallt i Europa och USA.

Trots att det råder osäkerhet om marknadens utveckling i ett kort perspektiv till följd av pandemin är Genovis tillväxtpotentialer framöver intakta. Starka underliggande drivkrafter för tillväxt inom flera områden relaterade till biologiska läkemedel och proteinanalys gör att jag behåller en positiv grundsyn för våra möjligheter till fortsatt stark tillväxt över tid.

Jag vill avsluta med att tacka styrelse och ägare för engagemang och stöd under året som gått. Jag vill också rikta ett varmt tack till mina kollegor på Genovis som hanterat ett utmanande år på bästa sätt och med stort engagemang, vilket gör att vi går starkt in i 2021.

Genoviskoncernen i sammandrag

Genovis ska genom kunskap och kreativitet utveckla och erbjuda innovativa verktyg för utveckling av framtidens läkemedel



Genovis enzymer befinner sig på en marknad som omfattar hela life science och biotech supply industrin. Moderbolaget i Lund hanterar försäljningen på den europeiska marknaden och dotterbolaget Genovis Inc. hanterar försäljningen på den nordamerikanska marknaden. I Asien arbetar Genovis både med direktförsäljning och med distributörer som har god kännedom om den lokala marknaden.

Genovis affärsmodell har ett långsiktigt och hållbart fokus då den bygger på två huvudsakliga strategier som tillsammans driver bolagets framgång:

- Fortsätta att lansera nya unika produkter och därmed expandera produktportföljen för fortsatt tillväxt.
- Målmedvetet arbeta för att kunderna ska använda Genovis produkter i flera steg längre fram i värdekedjan för läkemedelsutveckling.

Bolaget ska vara kreativt och utveckla nya unika produkter som har ett högt värde för kunden. Nya produkter riktar sig främst till kunder som arbetar i upptäcktsfas eller i preklinisk utveckling. I denna fas är de flesta av bolagets kunder både nyfikna och angelägna om att testa nya analysmetoder eftersom det finns tydliga behov och utmaningar i att analysera biologiska läkemedel. Allt fler av Genovis kunder inom biopharmaindustrin använder nu produkterna längre fram i värdekedjan för utveckling av biologiska läkemedel och har förtroende för Genovis som leverantör av högkvalitativa innovativa produkter. Under föregående året användes Genovis enzym också för första gången i ett kliniskt projekt inom tillverkning av en biologisk läkemedelskandidat. Genovis kommer fortsätta lansera innovativa produkter i takt med att varumärket stärks och kundbasen växer och breddas.

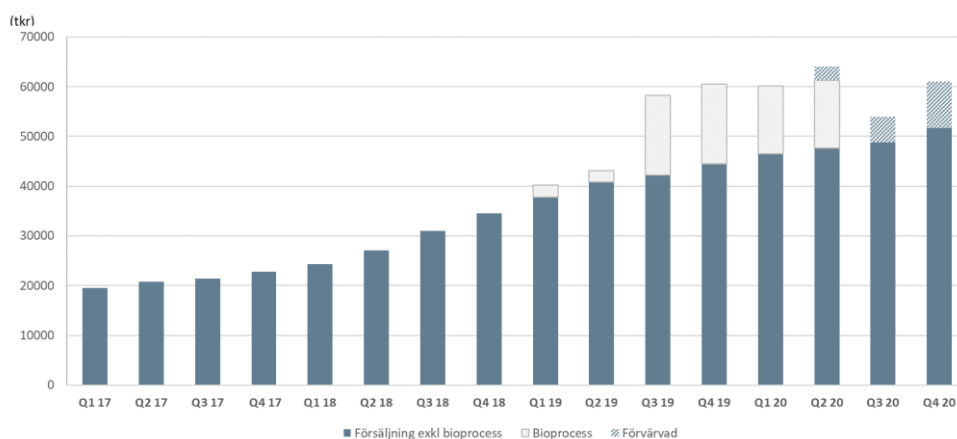
Finansiell översikt

Nettoomsättning

Koncernens nettoomsättning för helåret uppgick till 61 030 (60 549) tkr vilket innebar en ökning om 481 tkr eller 0,8 procent. Justerat för bioprocessförsäljning 2019, förvärvad omsättning och valutakurseffekter uppgår den organiska tillväxten till 8,7 mkr eller 19,6 procent.

Koncernens nettoomsättning för kvartalet uppgick till 19 850 (12 830) tkr vilket innebar en försäljningsökning om 7 mkr eller 55%. Justerat för förvärvad omsättning och valutakurspåverkan var den organiska tillväxten i kvartalet 33,3 procent eller 4,3 mkr.

Försäljningsintäkter, 12 månader rullande (2017 – 2020)



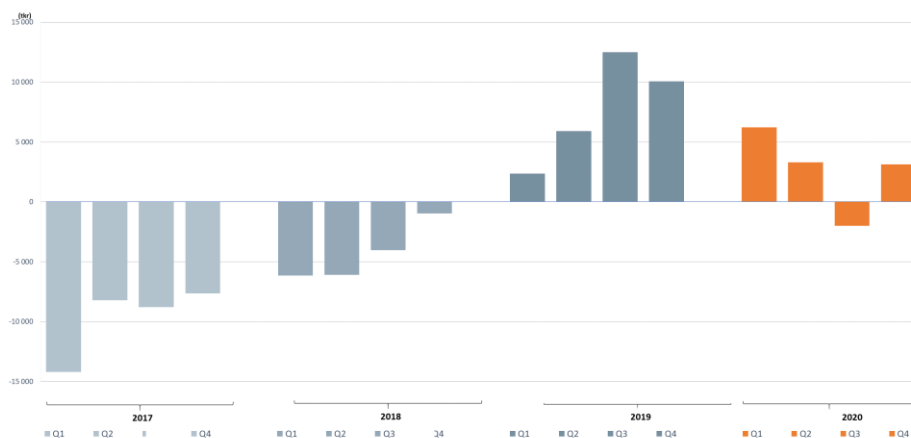
Rörelseresultat före avskrivningar (EBITDA)

För helåret uppgick rörelseresultatet före avskrivningar till 8 573 (13 563) tkr. För fjärde kvartalet uppgick rörelseresultatet före avskrivningar till 6 196 (492) tkr. Under 2020 har resultatet påverkats negativt av poster av engångskaraktär varav 2,6 mkr i samband med förvärvet av QED Bioscience Inc.

Rörelseresultat (EBIT)

För helåret uppgick rörelseresultatet efter avskrivningar till 3 140 (10 066) tkr. Rörelseresultatet efter avskrivningar för kvartalet uppgick till 4 604 (-522) tkr.

Rörelseresultat (EBIT) rullande 12 månader



Totalresultat

Totalresultat för helåret uppgick till 1 973 (9 549) tkr. Totalresultat per aktie baserat på ett vägt genomsnitt av antalet utestående aktier uppgick kr till 0,03 (0,15) kr. Totalresultat för kvartalet uppgick till 6 347 (-895) tkr. Resultat per aktie baserat på ett vägt genomsnitt av antalet utestående aktier uppgick till 0,10 (-0,01) kr.

Kostnader

Koncernens totala kostnader under helåret ökade med 9 553 tkr till 62 506 (52 953) tkr. Kostnaderna för råvaror och förnödenheter minskade med 556 tkr till 6 276 (6 832) tkr, personalkostnaderna ökade med 6 572 tkr till 28 653 (22 081) tkr till följd av nyanställningar och tillförd personal i och med det genomförda rörelseförvärvet av QED Bioscience. Övriga externa kostnader ökade med 1 661 tkr till 18 657 (16 996) tkr. Övriga rörelsekostnader uppgick till 3 487 (3 547) tkr och består främst av poster av engångskaraktär till följd av förvärv och omstruktureringar. Avskrivningarna under helåret ökade med 1 936 tkr till 5 433 (3 497) tkr.

Koncernens totala kostnader för fjärde kvartalet uppgick till 16 639 (14 218) tkr. Kostnaderna fördelar sig på råvaror och förnödenheter 1 482 (1 631) tkr, personalkostnader som ökade med 1 729 tkr till 8 170 (6 441) tkr. Övriga externa kostnader minskade med 125 tkr till 4 917 (5 042) tkr. Övriga rörelsekostnader uppgick till 478 (90) och består av omstruktureringskostnader samt kursförluster. Avskrivningar för kvartalet uppgick till 1 592 (1 014) tkr.

Investeringar

Koncernens nettoinvesteringar för helåret uppgick till 20 431 (5 154) tkr varav 1 433 (4 179) tkr är hänförliga till materiella anläggningstillgångar främst laboratorieinventarier och datorer och 18 998 (892) tkr avser investeringar i immateriella anläggningstillgångar, varav 17 863 tkr hänför sig till goodwill och immateriella tillgångar i kundrelationer som uppkommit i samband med förvärvet av QED Bioscience. För ytterligare information se förvärvsanalysen sida 8.

För kvartalet uppgick nettoinvesteringarna till 249 (2 394) tkr varav 237 (1 609) tkr är hänförliga till materiella anläggningstillgångar i form av laboratorieinventarier och 12 (785) tkr avser investeringar i immateriella anläggningstillgångar.

Kassaflöde och finansiell ställning

Totalt eget kapital för koncernen uppgick till 87 165 (35 620) tkr efter beaktande av periodens resultat. Under det första kvartalet genomförde Genovis en riktad emission som tillförde bolaget 49,5 miljoner kronor. Eget kapital per aktie baserat på ett vägt genomsnitt av antalet utestående aktier före och efter utspädning vid periodens slut var 1,34 (0,56) kr. Koncernens soliditet vid periodens slut var 82 (73) procent.

Koncernens likvida medel uppgick vid periodens slut till 44 118 (14 992) tkr. Med beaktande av förväntade intäkter bedömer styrelsen att det befintliga rörelsekapitalet är tillräckligt för att driva bolaget den kommande tolv månadersperioden.

Koncernens kassaflöde för helåret uppgick till 29 126 (5 411) tkr. Kassaflöde från finansieringsverksamheten uppgick till 49 572 (2 560) tkr. Koncernens kassaflöde för kvartalet uppgick till -2 113 (-311) tkr. Kassaflöde från finansieringsverksamheten uppgick till -1 192 (-740) tkr.

Räntebärande skulder finns endast i koncernen, där skulder till kreditinstitut i sin helhet avser nuvärdesberäknade framtida leasingavgifter, däri ingår även hyra för lokaler.

Skulder till kreditinstitut (tkr)

Långfristiga räntebärande skulder

Förfaller mellan 1 och 4 år 3 318

Kortfristiga räntebärande skulder

Förfaller inom 1 år 3 344

Skatt

Koncernen har en uppskjuten skattefordran om 1 718 tkr som härrör från moderbolaget samt uppskjuten skatt på internvinst i varulager som under perioden uppgick till 4 455 (0) tkr. Uppskjuten skatt uppgick vid helårets utgång till 6 173 (1 718) tkr. Det är styrelsens bedömning att framtida skattepliktiga överskott kommer att finnas tillgängliga mot vilka de utnyttjade skattemässiga förlusterna kan utnyttjas.

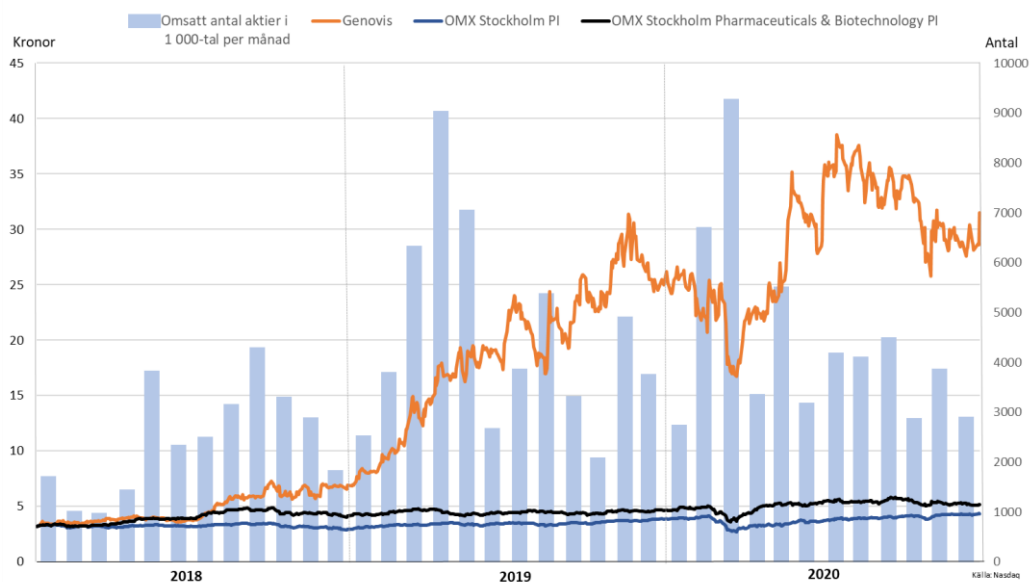
Anställda

Den 31 december 2020 var antalet anställda i koncernen 34 personer, en ökning med 10 anställda jämfört med samma period föregående år då antalet anställda i koncernen var 24 personer. I samband med förvärvet av QED Biosciences ökade antal anställda i USA med 8 personer. I moderbolaget i Lund är 25 personer anställda och 9 personer är anställd i dotterbolaget Genovis Inc. i USA.

Aktiekapital och aktien

Aktiekapitalet uppgick vid kvartalets slut till 16 366 tkr och totalt antal aktier uppgick till 65 465 714 med ett kvotvärde på 0,25 kr. Vid periodens slut var Genovis börskurs 31,5 kronor (25) och marknadsvärdet uppgick till 2 062 (1 578) miljoner kronor. Genovis aktie handlas på Nasdaq First North Growth Market, bolagets kortnamn är GENO. First North är Nasdaqs europeiska tillväxtmarknad avsedd för tillväxtföretag.

Genovis aktiens utveckling 2018 – 2020



Moderbolaget

Nettoomsättning och rörelseresultat i moderbolaget härrör sig till den primära och enda rörelsegrenen; försäljning av produkter och/eller av forskningsbaserade innovationer.

Intäkter

Intäkterna för helåret, inklusive förändring lager färdiga varor, uppgick till 61 860 (53 332) tkr varav 61 182 (50 861) tkr utgjorde intäkter från försäljning och 678 (624) tkr utgör övriga intäkter och förändring av varulager. Förändring av varulager uppgick till -1 094 tkr och övriga intäkter uppgick till 1 772 tkr och består främst av kursvinster i rörelsen.

Intäkterna för kvartalet, inklusive förändring lager färdiga varor, uppgick till 30 233 (10 774) tkr varav 32 778 (9 908) tkr utgör intäkter från försäljning och förändring av färdigvarulager -2 545 (-624) tkr utgör övriga intäkter. Övriga intäkter avser valutakursvinster och förändring av varulager. Förändring av varulager för kvartalet uppgick till -3 467 tkr.

Kostnader

Moderbolagets totala kostnader för helåret uppgick till 42 299 (-44 112) tkr och för kvartalet uppgick de totala kostnaderna till 10 910 (11 713).

Resultat

Helårets resultat uppgick till 18 875 (9 218) tkr och för kvartalet uppgick resultatet till 19 187 (939) tkr

Investeringar

Nettoinvesteringar för helåret uppgick till 22 178 (5 154) tkr varav 1 433 (4 174) tkr är hänförliga till materiella anläggningstillgångar främst laboratorieinventarier och datorer. Investeringar i immateriella och finansiella anläggningstillgångar uppgick till 20 745 (975) tkr varav 753 tkr avser patent och 19 992 tkr avser aktier som förvärvats i QED Bioscience.

För fjärde kvartalet uppgick nettoinvesteringarna till 312 (2 395) tkr varav 300 (1 609) tkr avser materiella anläggningstillgångar och 12 (785) tkr avser immateriella anläggningstillgångar i patent.

Skatt

Moderbolaget har en uppskjuten skattefordran och denna uppgick vid kvartalets utgång till 1 718 (1 718) tkr, motsvarande ett underskottsavdrag på 8 340 tkr. Det är styrelsens bedömning att framtida skattepliktiga överskott kommer att finnas tillgängliga mot vilka de outnyttjade skattemässiga förlusterna kan utnyttjas. Bolagets totala skattemässiga underskott uppgår till 143 (162) mkr.

Dotterbolaget Genovis Inc.

Dotterbolaget Genovis Inc. hanterar all försäljning av Genovis enzym på den nordamerikanska marknaden samt utveckling, tillverkning, försäljning av antikroppar och immunologiska tjänster.

Rörelseförvärv - QED Bioscience Inc.

Genovis förvärvade den 29 april 2020 samtliga aktier i det privatägda bolaget QED Bioscience Inc. (QED), baserat i San Diego, USA. Den totala köpeskillingen uppgick till 18 164 tkr varav 15 899 tkr erlades kontant vid tillträdet och en uppskjuten köpeskillning om 2 265 tkr som kommer att erläggas i april 2021. Inklusiva transaktionskostnader om 1 828 tkr uppgick förvärvet till 20 mkr. Den förvärvade enhetens årsomsättning 2019 uppgick till totalt 17 733 (16 289) tkr och nettoresultatet till totalt 2 190 (591) tkr. Genom förvärvet får Genovis en väletablerad leverantör av högkvalitativa antikroppar som möjliggör synergier och affärsutvecklingsmöjligheter tillsammans med Genovis plattformsteknologi för antrikropps märkning GlyCLICK®, samt en relevant kundbas för bolagens gemensamma teknologier och erbjudanden.

Förvärvet av QED innebar förvärv av nettotillgångar om totalt 13 571 tkr varav kundrelationer om 11 423 tkr. Resterande del av den totala köpeskillingen, uppgående till 18 164 tkr, utgörs av goodwill om 4 592 tkr. Goodwillen hänför sig till förväntade synergieffekter som uppstår genom sammanslagningen av befintlig verksamhet inom utveckling och distribution. Den goodwill som uppstår kommer inte vara skattemässigt avdragsgill.

I tabellen nedan sammanfattas köpeskillingen för QED Bioscience samt verkligt värde på förvärvade tillgångar och övertagna skulder som redovisas på förvärvsdagen.

Rörelseförvärv QED Bioscience Inc (tkr)

Kontant betalt vid förvärvsdagen	15 899
Uppskjuten köpeskillning	2 265
Total köpeskillning	18 164

Förvärvade tillgångar och skulder

Likvida medel	1 952
Immateriella anläggningstillgångar: kundrelationer	11 423
Materiella anläggningstillgångar	200
Anläggningstillgångar, IFRS 16 (finansiell leasing)	1 979
Varulager	890
Kundfordringar och andra fordringar	2 846
Uppskjuten skatteskuld	-3 196
Finansiell skuld, inkl IFRS16	-1 979
Leverantörsskulder och andra skulder	-544
Summa identifierbara nettotillgångar	13 571
Goodwill	4 592
Summa förvärvade nettotillgångar	18 164

Kontant reglerad köpeskillning	-15 899
Likvida medel i förvärvade dotterbolag	1 952
Förändring i koncernens likvida medel vid förvärv	-13 947

Andelar i dotterbolag redovisas som finansiell anläggningstillgång i moderbolaget.
Andelar i dotterbolag redovisas till anskaffningsvärde efter avdrag för eventuella nedskrivningar.
I anskaffningsvärdet ingår köpeskillingen som erlagts för aktierna samt förvärvskostnaderna.

Övrig information

Transaktioner med närstående

Genovis styrelseledamot Mikael Lönn tillika huvudägare med ett innehav i Genovis som uppgår till 15,26 procent, äger 12,24 procent av aktierna i Redeye AB där Mikael Lönn också är styrelseledamot. Genovis har under året köpt analystjänster från Redeye AB för totalt 420 tkr.

Väsentliga händelser efter rapportperiodens slut

Inga väsentliga händelser har rapporterats efter periodens utgång.

Utsikter

Utbrottet av Covid-19 under första kvartalet 2020, har påverkat rådande omvärldsklimat signifikant. Trots att det råder osäkerhet om marknadens utveckling i ett kort perspektiv är Genovis tillväxtmöjligheter framöver intakta. Genovis har under 2020 inte mottagit statliga stöd. Osäkerheten kring de kommande ekonomiska effekterna av spridningen av Covid-19 gör att ledningen i dagsläget inte kan göra en mer specifik bedömning om påverkan på bolaget på kort och lång sikt.

Huvuddelen av utvecklingsprojekten följer uppsatt plan, vilket gör att Genovis har förutsättningar att kunna ta ytterligare steg framåt både vad det gäller nya produkter och försäljning.

Risikfaktorer

Genovis generella syn på de finansiella risker som verksamheten kan komma att påverkas av har inte förändrats sedan den beskrivning som ges i den senast publicerade årsredovisningen. Genovis väsentliga affärsrisker inkluderar, förutom osäkerheter i samband med Covid-19, bland annat risken för uteblivna förväntade intäkter då bolaget är verksamt på en marknad där de konkurrerande företagen har betydligt större finansiella resurser till sitt förfogande. För en detaljerad översikt över bolagets finansiella risker hänvisas till Genovis årsredovisning 2019 sidan 56.

Årsstämma

Årsstämman äger rum torsdagen den 20 maj 2021, tid och plats meddelas senare.

Årsredovisning

Årsredovisningen för 2020 kommer att publiceras på www.genovis.com och finnas tillgänglig på Genovis huvudkontor senast den 28 april 2021.

Förslag till utdelning

Styrelsen föreslår att ingen utdelning utgår för verksamhetsåret 2020.

Kommande rapporttillfällen 2021

Årsredovisning	2020	28 april
Kvartalsrapport	1 januari - 31 mars	29 april
Årsstämma	20 maj	Tid och plats meddelas senare
Halvårsrapport	1 januari - 30 juni	12 augusti
Kvartalsrapport	1 januari - 30 september	11 november

Rapporter kan hämtas på Genovis webbplats:

<https://investor.genovis.com/sv/finansiella-rapporter/#delarsrapporter>

eller rekvideras från bolaget per telefon alternativt brev: Genovis AB, Box 790, 220 07 Lund. Tel: 046-10 12 30

Certified adviser

Erik Penser Bank, +46 (0)8 463 83 00, certifiedadviser@penser.se.

Valberedning

Valberedningen inför årsstämman 2021 består av:

Mikael Lönn

Aktia placeringsfonder, representeras av Markus Lindqvist, Direktör Aktia Fondbolag AB

TIN Ny Teknik, representeras av Erik Sprinchorn, Portföljförvaltare

Andra AP-fonden, representeras av Johan Sjöström, Portföljförvaltare

Förslag till valberedningen

Aktieägare som önskar lämna synpunkter eller framlägga förslag till valberedningen bör göra detta senast den 1 mars 2021. Förslag skickas till följande adress, fax eller e-post:

E-post: legal@genovis.com

Genovis AB

Investor Relations

Box 790, 220 07 Lund

Fax: 046-12 80 20

Framtidsinriktad information

Denna rapport innehåller framtidsinriktad information som baseras på Genovis koncernlednings nuvarande förväntningar. Även om ledningen bedömer att förväntningarna som framgår av sådan framtidsinriktad information är rimliga, kan ingen garanti lämnas för att dessa förväntningar kommer att visa sig vara korrekta. Följaktligen kan faktiskt framtida utfall variera väsentligt jämfört med vad som framgår i den framtidsinriktade informationen beroende på bland annat förändrade förutsättningar avseende ekonomi, marknad och konkurrens, förändringar i lagkrav och andra politiska åtgärder och variationer i valutakurser.

Redovisningsprinciper

Denna rapport har, för koncernen, upprättats i enlighet med IAS 34 Delårsrapportering samt tillämpliga regler i Årsredovisningslagen. Rapporten för moderbolaget har upprättats i enlighet med Årsredovisningslagens 9 kapitel, Delårsrapport. Redovisningsprinciper som tillämpats för koncernen och moderbolaget överensstämmer med de redovisningsprinciper som användes vid upprättandet av den senaste årsredovisningen.

För ytterligare information

Ytterligare information om bolaget finns på bolagets hemsida: genovis.com

För frågor om denna rapport, vänligen kontakta: Fredrik Olsson, vd och koncernchef, tel:

+46 (0)46-10 12 33.

Finansiell information - Koncernen

Rapport över totalresultat

(tkr)	Kvartal 4		Helår	
	2020	2019	2020	2019
Nettoomsättning	19 850	12 830	61 030	60 549
Förändring lager färdiga varor	471	1 490	2 844	2 417
Övriga rörelseintäkter/kostnader*	922	-624	1 772	53
Råvaror och förnödenheter	-1 482	-1 631	-6 276	-6 832
Bruttoresultat	19 761	12 065	59 370	56 187
Personalkostnader	-8 170	-6 441	-28 653	-22 081
Övriga externa kostnader	-4 917	-5 042	-18 657	-16 996
Övriga rörelsekostnader	-478	-90	-3 487	-3 547
Rörelseresultat före avskrivningar (EBITDA)	6 196	492	8 573	13 563
Avskrivningar och nedskrivningar av materiella och immateriella anläggningstillgångar	-1 592	-1 014	-5 433	-3 497
Rörelseresultat (EBIT)	4 604	-522	3 140	10 066
Finansnetto	-230	-90	-991	-399
Resultat efter finansiella poster	4 374	-612	2 149	9 667
Skatt	4 296	-37	4 297	-116
Periodens resultat efter skatt	8 670	-649	6 446	9 551
Poster som senare kan omklassificeras till resultaträkningen				
Omräkning av utländskt dotterbolag	-2 323	-246	-4 473	-2
Periodens totalresultat	6 347	-895	1 973	9 549

* Övriga rörelseintäkter/kostnader avser valutakursförändringar och omstrukturingskostnader.

Hela resultatet är hänförligt till moderbolagets aktieägare

	Kvartal 4		Helår	
	2020	2019	2020	2019
Resultat per aktie (kr)*	0,13	-0,01	0,10	0,15
Antal aktier				
Vägt genomsnitt under perioden	65 465 714	63 100 000	65 090 819	63 100 000
Antal aktier vid periodens början	65 465 714	63 100 000	63 100 000	63 100 000
Antal aktier vid periodens slut	65 465 714	63 100 000	65 465 714	63 100 000
Börskurs vid periodens slut, kr	31,5	25,00	31,5	25,00

* Baserat på vägt genomsnitt av antalet utestående aktier före och efter utspädning

Balansräkning i sammandrag

(tkr)	<u>31 dec</u> 2020	<u>31 dec</u> 2019
Tillgångar		
<i>Anläggningstillgångar</i>		
Immateriella anläggningstillgångar	15 832	3 218
Materiella anläggningstillgångar	12 497	9 470
Finansiella anläggningstillgångar	6 243	1 718
Omsättningstillgångar	27 958	19 645
Likvida medel	44 118	14 992
Summa tillgångar	106 648	49 043
Eget kapital och skulder		
Eget kapital	87 165	35 620
Uppskjuten skatt	2 421	
Långfristiga skulder	3 318	2 134
Kortfristiga skulder	13 744	11 289
Summa eget kapital och skulder	106 648	49 043

Förändring i eget kapital

(tkr)	<u>31 dec</u> 2020	<u>31 dec</u> 2019
Ingående balans	35 620	26 071
Nyemission	49 571	0
Valutadifferens	-4 472	-2
Periodens resultat	6 446	9 551
Belopp vid periodens slut	87 165	35 620
Varav hänförligt till aktieägarna i Genovis AB	87 165	35 620
Finansiella nyckeltal	<u>31 dec</u> 2020	<u>31 dec</u> 2019
Soliditet (%)	82	73
Eget kapital per aktie vid periodens slut* (kr)	1,34	0,56

* Baserat på ett vägt genomsnitt av antalet utestående aktier före och efter utspädning.

Kassaflödesanalys i sammandrag

(tkr)	Kvartal 4		Helår	
	2020	2019	2020	2019
Periodens rörelseresultat	4 604	-522	3 140	10 067
Justering för poster som ej påverkar kassaflödet	1 592	1 013	5 433	6 953
Förändring av rörelsekapital	-6 638	2 423	-3 827	-3 496
Finansnetto	-230	-90	-991	-399
Kassaflöde från den löpande verksamheten	-672	2 824	3 755	13 125
Investeringsverksamheten	-249	-2 395	-20 431	-5 154
Kassaflöde efter investeringsverksamheten	-921	429	-16 676	7 971
Finansieringsverksamheten	-1 192	-740	-3 770	-2 560
Nyemission	0	0	49 572	0
Periodens kassaflöde	-2 113	-311	29 126	5 411
Likvida medel vid periodens början	46 231	15 303	14 992	9 581
Likvida medel vid periodens slut	44 118	14 992	44 118	14 992

Finansiell information – Moderbolaget

Resultaträkning i sammandrag

(tkr)	Kvartal 4		Helår	
	2020	2019	2020	2019
Rörelsens intäkter inkl. förändring lager färdigställda varor	30 233	10 774	61 860	53 332
Rörelsens kostnader	-10 910	-11 713	-42 299	-44 112
Rörelseresultat	19 323	-939	19 561	9 220
Finansnetto	-136	0	-686	-2
Periodens resultat	19 187	-939	18 875	9 218

Balansräkning i sammandrag

(tkr)	31 dec	31 dec
	2020	2019
Tillgångar		
Anläggningstillgångar	30 861	9 962
Omsättningstillgångar	41 953	18 573
Likvida medel	38 884	13 681
Summa tillgångar	111 698	42 216

(tkr)	31 dec	31 dec
	2020	2019
Eget kapital och skulder		
Bundet eget kapital	16 366	15 775
Fritt eget kapital	86 734	18 879
Skulder		
Kortfristiga skulder	8 598	7 562
Summa eget kapital och skulder	111 698	42 216

Förändring i eget kapital

(tkr)	31 dec	31 dec
	2020	2019
Ingående balans	34 654	25 436
Nyemission	49 571	0
Periodens resultat	18 875	9 218
Eget kapital vid periodens utgång	103 100	34 654
Varav hänförligt till aktieägarna i Genovis AB	103 100	34 654

Kassaflödesanalys i sammandrag

(tkr)	Kvartal 4		Helår	
	2020	2019	2020	2019
Periodens rörelseresultat	19 323	-939	19 561	9 219
Justering för poster som ej påverkar kassaflödet	344	281	1 279	4 369
Förändring av rörelsekapital	-22 578	3 396	-23 030	-3 348
Finansnetto	0	0	-1	-2
Kassaflöde från den löpande verksamheten	-2 911	2 738	-2 191	10 238
Investeringsverksamheten	-312	-2 394	-22 178	-5 154
Kassaflöde efter investeringsverksamheten	-3 223	344	-24 369	5 084
Finansieringsverksamheten	0	0	49 572	0
Periodens kassaflöde	-3 223	344	25 203	5 084
Likvida medel vid periodens början	42 107	13 337	13 681	8 597
Likvida medel vid periodens slut	38 884	13 681	38 884	13 681

Styrelsens och verkställande direktörens intygande

Styrelsen och verkställande direktören försäkrar att kvartalsrapporten ger en rättvisande översikt av moderbolagets och koncernens verksamhet, ställning och resultat samt beskriver väsentliga risker och osäkerhetsfaktorer som moderbolaget och koncernen står inför.

Lund den 11 februari 2021
Genovis AB (publ.)

För styrelsen Fredrik Olsson
Verkställande direktör

Denna rapport har inte granskats av bolagets revisor.

Denna information är sådan information som Genovis AB är skyldigt att offentliggöra enligt EU:s marknadsmissbruksförordning. Informationen lämnades, genom ovanstående kontaktpersons försorg, för offentliggörande den 11 februari 2021.

This information is also available in English. Please visit; <https://investor.genovis.com/en/>