

# HALVÅRSRAPPORT

Q2 | 1 oktober 2021 - 31 december 2021



# Innehållsförteckning

<b>Kort om Freetrailer</b> .....	<b>2</b>
Brev från VD.....	3
Fantastiskt halvår för Freetrailer.....	5
Viktiga händelser.....	8
Finanskalender.....	9
Freetrailer koncernöversikt.....	9
<b>Halvårsbokslut</b> .....	<b>10</b>
Koncern.....	11
Moderbolag.....	15
<b>Företagsinformation</b> .....	<b>19</b>
<b>Uttalande från styrelse och ledning</b> .....	<b>19</b>

## Kort om Freetrailer Group A/S

Freetrailer Group är ett danskt teknikföretag vars mål är att göra det enkelt att gratis boka och låna en släpvagn via en delningsekonomisk IT-plattform.

Med en 100 % självbetjänad lösning via Freetrailer-appen och elektroniskt lås har våra partners och deras kunder full flexibilitet, och idag har fler än 4 miljoner människor använt Freetrailers tjänster.

Freetrailer arbetar med en tvådelad tillväxtplan där förstärkning av de befintliga inhemska marknaderna utgör ett ben, och en ytterligare internationalisering av konceptet utgör det andra.

Freetrailer Group har idag en skalbar affärsidé baserad på en innovativ IT-plattform med global potential. Freetrailer Group A/S noterades på Spotlight Stock Market 2018. Tickerkod: FREETR

### Fakta:

<b>60+</b>	<b>samarbetspartners</b>
<b>500+</b>	<b>upphämningsplatser</b>
<b>2 500+</b>	<b>släpvagnar</b>
<b>700 000+</b>	<b>uthyrningar</b>

Freetrailer Group A/S

CVR: 28891938

[www.freetrailer.com](http://www.freetrailer.com)

Spotlight Stock Market: MTF Aktier

ISIN: FREETR - DK0061026119



Freetrailer E-Cargo Bike nära Århus

# BREV FRÅN VD

## Den kvartalsvisa tillväxten fortsätter

**Tillväxten fortsatte under andra kvartalet 21/22 med en omsättningstillväxt på 20,9 % och en ökning av rörelseresultatet (EBITDA) på 287,2 % jämfört med samma kvartal 20/21. Sammantaget ökade omsättningen med 24,4 % och EBITDA-tillväxten var 118,5 % under första halvåret 21/22.**

Resultatet för andra kvartalet är en förlängning av de senaste årens fina resultat, som har visat tillväxt i både intäkter och EBITDA. Freetrailer har lyckats utveckla verksamheten, samtidigt som slutresultatet har hängt med och vi har byggt upp ett solitt eget kapital och en likvid beredskap som gör att vi kan fokusera ännu mer på våra internationaliseringsplaner.

### Internationaliseringen tar fart

Precis som i Danmark, har Freetrailers koncept verkligen etablerat sig på både den svenska och norska marknaden de senaste åren med en ständigt ökande spridning, och vi har en stark tro på att vi kan expandera till nya marknader utanför Skandinavien.

Efter en lugn start i Tyskland, som ett resultat av utmaningarna i samband med covid-19, ser vi nu en verklig efterfrågan på vårt självbetjäningssystem. Under de senaste 4 månaderna har vi utökat antalet avhämtningsplatser tillsammans med IKEA, spridda över hela den tyska marknaden, vilket är en bra utgångspunkt för fortsatt tillväxt – både i samarbete med IKEA i Tyskland, men också genom etablering av nya partnerrelationer.

### Våra E-Cargo Bikes är en succé

Strategiskt utvärderar vi hela tiden hur vi kan vidareutveckla verksamheten och dra så mycket nytta som möjligt av vår teknik och erfarenhet. Det gäller inte bara geografisk expansion; vi överväger även optimering och utnyttjande av vår hyresplattform, och hur vi kan komplettera vår produktportfölj med nya produkter.

Senast har vi tillsammans med IKEA lanserat vår E-Cargo Bike – en lastcykel som tillsammans med vårt Smart Charging System (SCS) blivit en succé hos våra partners och inte minst hos de underliggande kunderna som nu kan låna en självbetjänad transportcykel, som inte bara är lätt att använda, utan även följer den gröna tidsandan.

Den ständiga expansionen med nya produkter visar att Freetrailers plattform kan användas till mer än släp, varför vi naturligtvis tittar på andra gratis delningsekonomiska produkter som vi kan erbjuda våra partners och kunder.





Från vänster nyanställd CFO Martin Damm och CEO Philip Filipsen.

## Stärkande av organisationen

I januari 2022 välkomnade vi Martin Damm som ny Group CFO. Under hela verksamhetsåret 21/22 kommer vi att säkerställa en förstärkning av organisationen för att stödja den framtida expansionen.

## Uppjusterade förväntningar för 21/22

Mot bakgrund av det fantastiska halvårsresultatet 21/22 och den starka tillväxten i Freetrailers underliggande verksamhet, beslutade styrelsen den 27 januari 2022 att höja förväntningarna på helårsresultatet 21/22.

Intäkterna förväntas nu ligga i området 65-67 miljoner DKK mot tidigare förväntade 62-64 miljoner DKK, och vinsten före skatt förväntas bli i storleksordningen 10-12 miljoner DKK mot tidigare förväntade 7-9 miljoner DKK. Freetrailer bedömer att det finns en stor beredskap för företagets produkter, så framtiden ser positiv ut.

## Strategiska mål och möjligheter inför 24/25


Freetrailer har ett övergripande strategiskt mål att sprida sin digitala delningsekonomiska tjänst till alla länder, städer och territorier där basen för dessa tjänster finns. Freetrailer kommer kontinuerligt att utöka och anpassa produktportföljen i linje med marknadens utveckling och behov.

Potentialen på den europeiska kontinenten är kolossal, och kan jämföras med de marknader där vi redan skapat framgångar för Freetrailer-konceptet. Vi är övertygade om att Freetrailers affärsmodell kommer att bli framgångsrik även utanför våra traditionella marknader, där behovet av ekonomiska och hållbara tjänster också vinner mark.

Vår långsiktiga förväntning med de initierade initiativen och uppenbara möjligheter är en total marknadsposition på 6 800 uthyrningsprodukter med totalt 1 600 000 uthyrningar vid utgången av verksamhetsåret 24/25. Detta kommer att säkerställa Freetrailer en omsättning i storleksordningen runt 150 miljoner DKK.

Med vänlig hälsning,

Philip Filipsen, Group CEO  
Freetrailer Group A/S



# Fantastiskt halvår för Freetrailer

Antalet uthyrningar ökade med 23,6 % under Q2 21/22 och med 27,3 % under första halvåret 21/22. Ökningen återspeglas i intäkterna som ökade med 24,4 % till 30,3 miljoner DKK under första halvåret 21/22, medan resultatet före skatt uppgick till 6,2 miljoner DKK – en ökning med 146,4 % jämfört med första halvåret 20/21.

## Fin ökning av antalet uthyrningsprodukter

Antalet levererade uthyrningsprodukter ökade med 197 under Q2 21/22, vilket innebär att det totala antalet nya uthyrningsprodukter under första halvåret 21/22 landat på 302.

Freetrailer har ett ambitiöst mål att utöka portföljen med totalt 750 produkter för hela verksamhetsåret, och tillsammans med de avtal som redan ingåtts med bl.a. Europris i Norge och Elgiganten i Sverige håller vi fast vid detta mål.

## Utveckling av antalet uthyrningsprodukter

	30-06-2021	30-09-2021	31-12-2021	Ändring H1 21/22	Ändring Q2 21/22	Uppskattning 20/21
Danmark	1 277	1 325	1 399	122	74	1 400
Sverige	640	683	744	104	61	900
Norge	219	227	234	15	7	400
Tyskland	10	16	71	61	55	200
	<b>2 146</b>	<b>2 251</b>	<b>2 448</b>	<b>302</b>	<b>197</b>	<b>2 900</b>

## Hyrestillväxt

Under första halvåret 21/22 ökade antalet uthyrningar med 27,3 % till 372 620, vilket är nästan 80 000 fler än under första halvåret 20/21 då antalet uthyrningar var 292.657.

Under Q2 21/22 ökade antalet uthyrningar med 23,6 %, motsvarande 176 383 uthyrningar under kvartalet. Tillväxten täcker framsteg på alla marknader.

## Utvecklingen för antalet uthyrningar

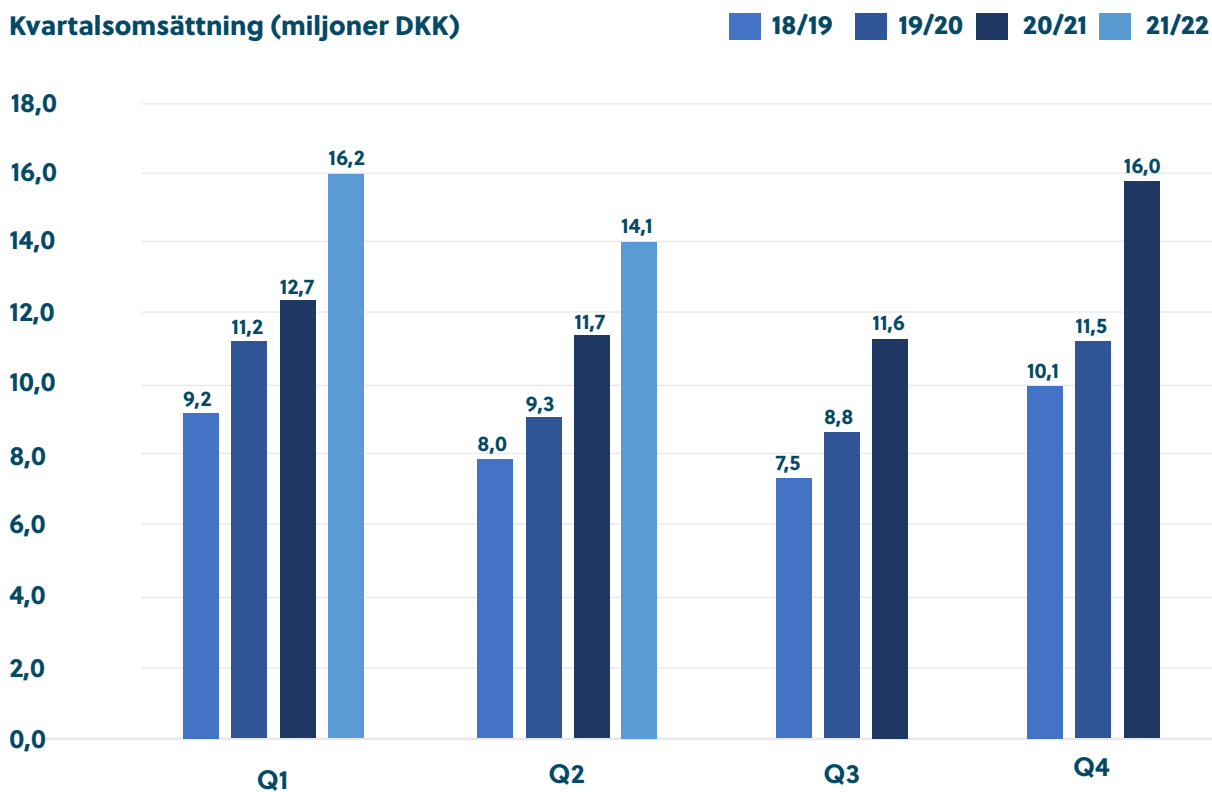
	Q2 21/22	Q2 20/21	Ändring	Ändring i %	H1 21/22	H1 20/21	Ändring	Ändring i %
Danmark	100 702	84 615	16 087	19,0 %	214 072	173 489	40 583	23,4 %
Sverige	60 889	46 495	14 394	31,0 %	126 005	95 138	30 867	32,4 %
Norge	13 902	11 310	2 592	22,9 %	31 349	23 793	7 556	31,8 %
Tyskland	890	237	653	N/A	1 176	237	939	N/A
	<b>176 383</b>	<b>142 657</b>	<b>33 726</b>	<b>23,6 %</b>	<b>372 602</b>	<b>292 657</b>	<b>79 945</b>	<b>27,3 %</b>



## Omsättningstillväxt

Intäkterna under första halvåret 21/22 ökade med 24,4 % till 30,3 miljoner DKK, mot 24,3 miljoner DKK under första halvan av 20/21. Omsättningen under Q2 21/22 uppgick till 14,1 miljoner DKK, vilket motsvarar en tillväxt på 20,9 % jämfört med Q2 20/21.

## Kvartalsomsättning (miljoner DKK)



SENG i Lund, Sverige

## Tillväxt i rörelseresultat (EBITDA)

EBITDA för första halvåret 21/22 uppgår till DKK 7,0 miljoner, vilket motsvarar en tillväxt på 118,5 % jämfört med första halvåret 20/21. EBITDA för Q2 21/22 var 2,3 miljoner DKK mot 0,6 miljoner DKK under Q2 20/21, motsvarande en tillväxt på 287,5 %.

Kostnaderna under första halvåret 21/22 har hållits på nivån från första halvåret 20/21, vilket har höjt EBIT-marginalen från 13,2 % till 23,2 % under första halvåret 21/22. Lönsamhetsförbättringen understryker styrkan i Freetrailers affärsmodell, och är resultatet av de investeringar som gjorts under de senaste två åren.

## Resultat före skatt på 6,2 miljoner DKK.

Resultatet före skatt för första halvåret 21/22 uppgår till 6,2 miljoner DKK mot 2,5 miljoner DKK för första halvåret 20/21, motsvarande en ökning med 3,7 miljoner DKK.

Resultatet före skatt under Q2 21/22 var 1,9 miljoner DKK mot 0,4 miljoner danska kronor. under samma period 20/21, motsvarande en resultatförbättring för Q2 21/22 på 1,5 miljoner DKK.

## Robust kapitalstruktur

Den väsentligt förbättrade resultatutvecklingen har även stärkt det egna kapitalet, vilket per den 31 december 2021 uppgick till 22,1 miljoner DKK – en ökning med 48,3 % jämfört med 31 december 2020. Soliditeten har stigit till 63 %. Balanssumman per den 31 december 2021 har på motsvarande sätt ökat till 35,1 miljoner DKK från 24,3 miljoner DKK.

Koncernnyckeltal i 1 000 DKK	Q2 21/22	Q2 20/21	Ändring Q2 20/21 - Q2 21/22	1:a halvåret 21/22	1:a halvåret 20/21	Ändring H1 20/21 - H1 21/22	Helår 20/21
<b>Nettoomsättning</b>	14 093,3	11 652,9	20,9 %	30 255,3	24 319,0	24,4 %	51 932,9
<b>EBITDA</b>	2 313,1	597,0	287,2 %	7 009,6	3 207,4	118,5 %	7 372,5
<b>Resultat före skatt</b>	1 861,3	350,9	430,4 %	6 162,2	2 501,4	146,4 %	5 991,9
<b>Resultat efter skatt</b>	1 451,8	350,9	313,7 %	4 806,5	2 501,4	92,2 %	4 603,5
<b>Eget kapital</b>	22 140,1	14 929,1	48,3 %	22 140,1	14 929,1	48,3 %	17 138,4
<b>Likvida medel</b>	11 000,0	9 379,8	17,3 %	11 000,0	9 379,8	17,3 %	9 748,3
<b>Tillgångar totalt</b>	35 104,7	24 273,6	44,6 %	35 104,7	24 273,6	44,6 %	30 034,1
<b>Antal aktier</b>	9 292 552	9 249 171	0,5 %	9 292 552	9 249 171	0,5 %	9 249 171
<b>EPS</b>	0,16	0,04	311,8 %	0,52	0,27	91,3 %	0,50
<b>EBITDA Marginal</b>	16,4 %	5,1 %	220,1 %	23,2 %	13,2 %	75,7 %	14,2 %
<b>Soliditet</b>	63 %	62 %	2,5 %	63 %	62 %	2,5 %	57 %
<b>Antal uthyrningar</b>	176 383	142 657	23,6 %	372 602	292 657	27,3 %	613 260



## Viktiga händelser under räkenskapsperioden Q2 21/22

### 1 oktober 2021

Freetrailer Group A/S offentliggör ny storägare, svenska Origo Fonder AS, som har förvärvat 200 000 Freetrailer-aktier.

### 12 oktober 2021

Freetrailer Group A/S skjuter upp årsstämman till den 27 oktober 2021.

### 29 oktober 2021

Freetrailer Group A/S skickar ut protokoll från den ordinarie årsstämman.

### 25 november 2021

Freetrailer Group A/S skickar ut en kvartalsrapport för Q1 21/22, som visar på fortsatt tillväxt.

### 10 december 2021

Freetrailer Group A/S och Europris i Norge utökar sitt samarbete med 31 platser, och kommer framöver att ha 35 uthyrningsplatser med totalt 105 släp.

### 29 december 2021

Freetrailer Group A/S utvecklar aktiekapitalet med nominellt 32 535,75 DKK. Gemstone Capital A/S, som bistod Freetrailer Group A/S vid börsanseringen har önskat att utnyttja resten av sina totala 93 381 teckningsoptioner.

## Händelser efter kvartalets utgång

### 25 januari 2022

Freetrailer Group A/S anställer Martin Damm som ny CFO.

### 27 januari 2022

Freetrailer Group A/S höjer ribban efter ett starkt första halvår 21/22. Därmed räknar Freetrailer Group A/S nu med ett helårsresultat med en omsättning på 65-67 miljoner DKK och ett resultat före skatt på 10-12 miljoner DKK.

### 8 februari 2022

Freetrailer Group A/S och Elgiganten utökar samarbetet till att även omfatta Sverige, med 115 släpvagnar på den svenska marknaden.

### 23 februari 2022

Freetrailer Group offentliggör nytt samarbetsavtal med Byggmax Group i Sverige och Norge



## Finanskalender

Q3-rapport 21/22	25/5-2022
Q4-rapport 21/22	25/8-2022
Årsredovisning 21/22	27/9-2022
Ordinarie bolagsstämma 21/22	13/10-2022

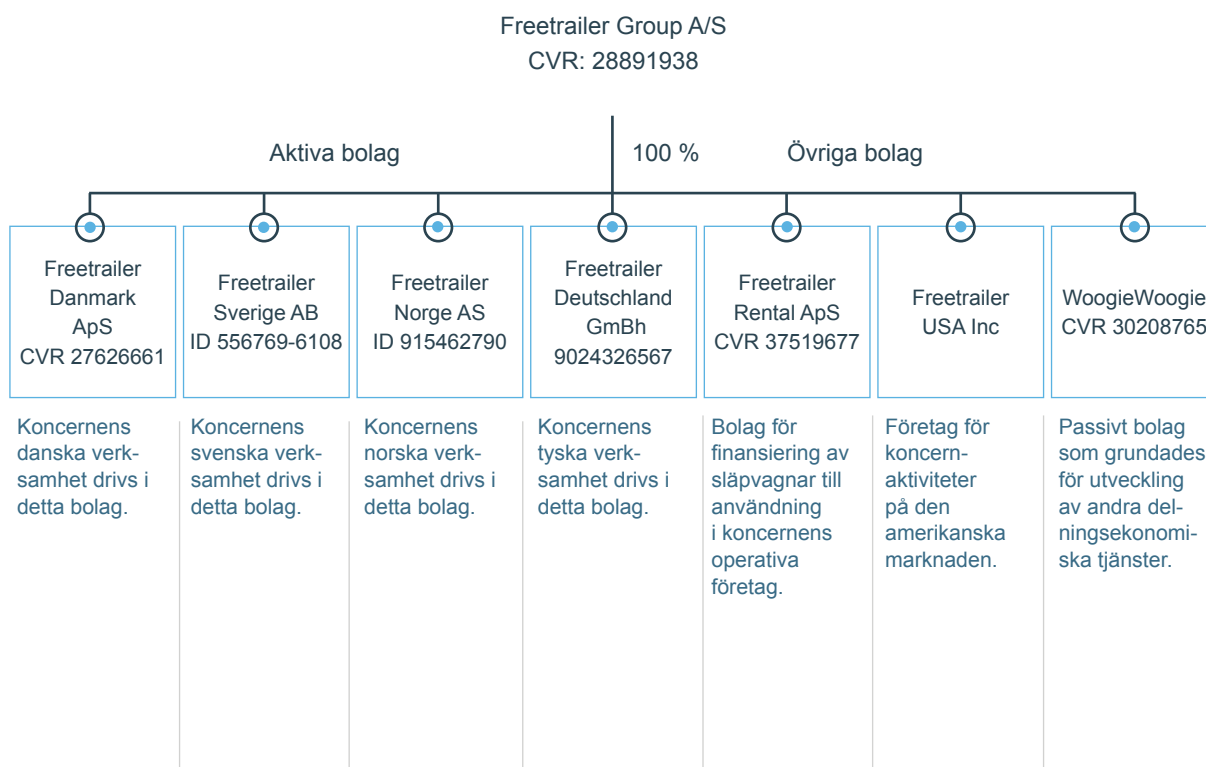
## Revision

Denna halvårsrapport har inte granskats av bolagets revisorer.

## Freetrailer koncernöversikt

Med ”Freetrailer Group A/S” eller ”bolaget” avses koncernen (CVR 28891938) med huvudsäte i Søborg, Danmark.

Freetrailer koncernen består av Freetrailer Danmark ApS, Freetrailer Sverige AB, Freetrailer Norge AS, Freetrailer Rental ApS, FTG Freetrailer Deutschland GmbH, Freetrailer USA Inc, Freetrailer Poland Sp. Z.o.o. och WoogieWoogie ApS. Freetrailer Group A/S er moderbolaget i koncernen.



# HALVÅRSREDOVISNING

1 oktober 2021 – 31 december 2021

## Koncern | Resultatredovisning

Danska kronor

	H1	H1	Q2	Q2	Föregående helår
	1/7-2021 31/12-2021	1/7/2020 31/12-2020	1/10-2021 31/12-2021	1/10-2020 31/12-2020	20/21
Nettoomsättning	30 255 300	24 319 008	14 093 309	11 652 890	51 932 878
Kostnader för råvaror och förbrukningsmaterial	9 110 665	-8 867 603	-4 357 833	-4 242 986	-16 932 908
Övriga externa kostnader	-5 231 445	-3 820 203	-2 674 530	-2 197 282	-9 946 161
<b>Bruttovinst/-förlust</b>	<b>15 913 189</b>	<b>11 631 202</b>	<b>7 060 947</b>	<b>5 212 622</b>	<b>25 053 809</b>
Personalkostnader	-8 903 561	-8 423 819	-4 747 780	-4 615 647	-17 494 583
Av- och nedskrivningar på immateriella och materiella anläggningstillgångar	-808 996	-734 101	-430 175	-297 050	-1 438 811
Övriga rörelsekostnader	0	0	0	0	-186 764
<b>Rörelseresultat</b>	<b>6 200 633</b>	<b>2 473 282</b>	<b>1 882 992</b>	<b>299 924</b>	<b>5 933 651</b>
Intäkter av kapitalandelar i anslutna och associerade bolag	0	0	0	0	0
Finansiella intäkter	0	66 378	0	66 378	105 350
Finansiella kostnader	-38 482	-38 219	-21 735	-15 396	-47 106
<b>Resultat före skatt</b>	<b>6 162 150</b>	<b>2 501 441</b>	<b>1 861 257</b>	<b>350 907</b>	<b>5 991 895</b>
Skatt på årets resultat	-1 355 673	0	-409 476	0	-1 388 413
<b>Årets resultat</b>	<b>4 806 477</b>	<b>2 501 441</b>	<b>1 451 780</b>	<b>350 907</b>	<b>4 603 482</b>



## Koncern | Tillgångar

Danska kronor

	31/12/2021	31/12/2020	30/06/2021
Anläggningstillgångar	2 668 341	1 137 845	1 643 542
<b>Anläggningstillgångar</b>	<b>2 668 341</b>	<b>1 137 845</b>	<b>1 643 542</b>
Övriga faciliteter, driftsmaterial och inventarier	2 844 264	1 681 267	1 824 813
Anpassning av hyrda lokaler	159 408	188 812	175 762
<b>Materiella anläggningstillgångar</b>	<b>3 003 672</b>	<b>1 870 079</b>	<b>2 000 575</b>
Kapitalandelar i anslutna bolag	0	0	0
Insättningar	374 500	251 257	390 472
<b>Finansiella anläggningstillgångar</b>	<b>374 500</b>	<b>251 257</b>	<b>390 472</b>
<b>Anläggningstillgångar</b>	<b>6 046 513</b>	<b>3 259 181</b>	<b>4 034 589</b>
Råvaror och förbrukningsmaterial	7 093 018	4 634 091	5 782 861
<b>Varulager</b>	<b>7 093 018</b>	<b>4 634 091</b>	<b>5 782 861</b>
Fordringar från försäljning och tjänster	3 936 716	3 262 505	5 598 983
Fordringar hos anslutna bolag	0	0	0
Uppskjuten skattefordran	0	0	0
Fordringar bolagsskatt	1 256 451	0	0
Andra fordringar	5 772 112	3 738 073	3 317 722
Upplupna kostnader	0	0	1 551 670
<b>Fordringar</b>	<b>10 965 279</b>	<b>7 000 578</b>	<b>10 468 375</b>
<b>Likvida medel</b>	<b>10 999 868</b>	<b>9 379 750</b>	<b>9 748 252</b>
<b>Omsättningstillgångar</b>	<b>29 058 165</b>	<b>21 014 419</b>	<b>25 999 488</b>
<b>Tillgångar</b>	<b>35 104 678</b>	<b>24 273 600</b>	<b>30 034 077</b>

## Koncern | Skulder

Danska kronor

	31/12/2021	31/12/2020	30/06/2021
Bolagskapital	6 969 414	6 936 878	6 936 878
Överfört resultat	15 170 671	7 992 221	10 201 517
<b>Eget kapital</b>	<b>22 140 085</b>	<b>14 929 099</b>	<b>17 138 395</b>
Avsättningar för uppskjuten skatt	6 589	257 875	257 860
<b>Avsatta förpliktelser</b>	<b>6 589</b>	<b>257 875</b>	<b>257 860</b>
Skuld till banker	200 581	226 121	39 990
Mottagna förskottsbetalningar från kunder	5 972 217	3 590 041	4 127 486
Varu- och tjänsteleverantörer	1 821 384	1 804 426	3 354 711
Skuld till anslutna bolag	0	0	0
Bolagsskatt	2 870 525	81 437	657 569
Övriga skulder, inklusive förfallna skatter och förfallna socialförsäkringsbidrag	2 093 296	3 384 600	4 458 066
<b>Kortfristiga skuldförpliktelser</b>	<b>12 958 003</b>	<b>9 086 625</b>	<b>12 637 822</b>
<b>Skuldförpliktelser</b>	<b>12 958 003</b>	<b>9 086 625</b>	<b>12 637 822</b>
<b>Skulder</b>	<b>35 104 678</b>	<b>24 273 600</b>	<b>30 034 077</b>

## Koncern | Kassaflödesanalys

Danska kronor

	01-07-2021 31-12-2021	01-07-2020 2020-12-31
Resultat	4 806 477	2 501 441
Skatt på resultat	1 355 673	0
Resultat dotterbolag	0	0
Återförda avskrivningar	808 996	734 101
Gäldenärer	1 662 267	-517 131
Övriga fordringar	-2 143 199	-1 772 911
Mellanhavanden med dotterbolag	0	0
Varulager	-1 310 157	-983 873
Leverantörsskulder	-1 533 327	620 161
Övriga skulder	246 565	70 889
<b>Rörelsetillgångar totalt</b>	<b>3 893 295</b>	<b>652 677</b>
<b>Investeringar</b>		
Förvärv/avveckling av tillgångar	-3 013 457	387 005
Insättningar	15 972	-5 794
Inlåning	0	0
<b>Investeringar totalt</b>	<b>-2 997 485</b>	<b>381 211</b>
<b>Finansiering</b>		
Selskabskapital	195 215	225 000
Rörelselån	160 591	50 077
<b>FINANSIERING TOTALT</b>	<b>355 806</b>	<b>275 077</b>
<b>TOTALT</b>	<b>1 251 616</b>	<b>1 308 966</b>
Likvida medel innan första halvårets ingång	9 748 252	8 070 784
Likvida medel efter första halvårets utgång	10 999 868	9 379 750
<b>Periodens kassaflöde</b>	<b>1 251 616</b>	<b>1 308 966</b>



## Moderbolag | Resultatredovisning

Danska kronor

	H1 1/7-2021 31/12-2021	H1 1/7/2020 31/12-2020	Q2 1/10-2021 31/12-2021	Q2 1/10-2020 31/12-2020	Föregående helår 20/21
Nettoomsättning	3 161 710	2 061 246	1 619 225	997 791	4 415 468
Kostnader för råvaror och förbrukningsmaterial	0	0	0	0	0
Övriga externa kostnader	-4 052 792	-2 633 009	-2 112 057	-1 300 945	-6 002 737
<b>Bruttovinst/-förlust</b>	<b>-891 082</b>	<b>-571 763</b>	<b>-492 832</b>	<b>-303 154</b>	<b>-1 587 269</b>
Personalkostnader	0	0	0	0	0
Av- och nedskrivningar på immateriella och materiella anläggningstillgångar	-401 630	-447 788	-214 319	-153 894	-543 497
Övriga rörelsekostnader	0	0	0	0	-154 832
<b>Rörelseresultat</b>	<b>-1 292 712</b>	<b>-1 019 551</b>	<b>-707 151</b>	<b>-457 048</b>	<b>-2 285 598</b>
Intäkter av kapitalandelar i anslutna och associerade bolag	5 816 548	3 523 432	2 004 545	808 892	6 226 507
Finansiella intäkter	0	0	0	0	200 913
Finansiella kostnader	-2 250	-2 440	-1 522	-937	-94 608
<b>Resultat före skatt</b>	<b>4 521 586</b>	<b>2 501 441</b>	<b>1 295 872</b>	<b>350 906</b>	<b>4 047 214</b>
Skatt på resultat	284 892	0	155 908	0	556 268
<b>Resultat</b>	<b>4 806 477</b>	<b>2 501 441</b>	<b>1 451 780</b>	<b>350 906</b>	<b>4 603 482</b>

## Moderbolag | Tillgångar

Danska kronor

	31/12/2021	31/12/2020	30/06/2021
Anläggningstillgångar	2 668 341	274 808	1 643 542
<b>Anläggningstillgångar</b>	<b>2 668 341</b>	<b>274 808</b>	<b>1 643 542</b>
Övriga faciliteter, driftsmaterial och inventarier	153 654	0	165 113
Anpassning av hyrda lokaler	159 408	223 369	175 762
<b>Materiella anläggningstillgångar</b>	<b>313 062</b>	<b>223 369</b>	<b>340 875</b>
Kapitalandelar i anslutna bolag	20 809 094	9 611 182	15 108 582
Insättningar	374 500	204.629	374 500
<b>Finansiella anläggningstillgångar</b>	<b>21 183 594</b>	<b>9 815 811</b>	<b>15 483 082</b>
<b>Anläggningstillgångar</b>	<b>24 164 997</b>	<b>10 313 988</b>	<b>17 467 499</b>
Råvaror och förbrukningsmaterial	0	0	0
<b>Varulager</b>	<b>0</b>	<b>0</b>	<b>0</b>
Fordringar från försäljning och tjänster	0	0	0
Fordringar hos anslutna bolag	4 900 661	2 210 093	3 418 825
Uppskjutna skattefordringar	0	0	0
Fordringar bolagsskatt	1 541 343	0	12 000
Andra fordringar	3 409 224	1 951 059	1 310 357
Upplupna kostnader	0	0	53 500
<b>Fordringar</b>	<b>9 851 227</b>	<b>4 161 152</b>	<b>4 794 682</b>
<b>Likvida medel</b>	<b>677 349</b>	<b>770 926</b>	<b>65 132</b>
<b>Omsättningstillgångar</b>	<b>10 528 576</b>	<b>4 932 078</b>	<b>4 859 814</b>
<b>Tillgångar</b>	<b>34 693 573</b>	<b>15 246 065</b>	<b>22 327 313</b>

## Moderbolag | Skulder

Danska kronor

	31/12/2021	31/12/2020	30/06/2021
Bolagskapital	6 969 414	6 936 878	6 936 878
Överfört resultat	15 170 671	7 992 221	10 201 517
<b>Eget kapital</b>	<b>22 140 085</b>	<b>14 929 099</b>	<b>17 138 395</b>
Avsättningar för uppskjuten skatt	0	0	369 319
Avsättningar för investeringar i intresseföretag	0	0	0
<b>Avsatta förpliktelser</b>	<b>0</b>	<b>0</b>	<b>369 319</b>
		0	
Skuld till banker	0	0	0
Mottagna förskottsbetalningar från kunder	0	0	0
Varu- och tjänsteleverantörer	481 978	316 966	464 344
Skuld till anslutna bolag	12 071 495	0	4 305 241
Bolagsskatt	0	0	0
Övriga skulder, inklusive förfallna skatter och förfallna socialförsäkringsbidrag	14	0	50 014
<b>Kortfristiga skuldförpliktelser</b>	<b>12 553 488</b>	<b>316 966</b>	<b>4 819 599</b>
		0	
<b>Skuldförpliktelser</b>	<b>12 553 488</b>	<b>316 966</b>	<b>4 819 599</b>
<b>Skulder</b>	<b>34 693 573</b>	<b>15 246 065</b>	<b>22 327 313</b>



## Moderbolag | Kassaflödesanalys

Danska kronor

	01-07-2021 31-12-2021	01-07-2020 2020-12-31
Resultat	4 806 477	2 501 441
Skatt på resultat	-284 892	0
Resultat dotterbolag	-5 816 548	-3 523 432
Återförda avskrivningar	401 630	447 788
<b>Gäldenärer</b>	<b>0</b>	<b>0</b>
Övriga fordringar	-3 289 818	-1 773 853
Mellanhavanden med dotterbolag	6 284 418	2 558 891
Varulager	0	0
Leverantörsskulder	17 634	364 281
Övriga skulder	-419 319	59 094
<b>Rörelsetillgångar totalt</b>	<b>1 699 583</b>	<b>634 210</b>
<b>Investeringar</b>		
Förvärv/avveckling av tillgångar	-1 282 579	-201 770
Insättningar	0	0
Inlåning	0	0
<b>Investeringar totalt</b>	<b>-1 282 579</b>	<b>-201 770</b>
<b>Finansiering</b>		
Bolagskapital	195 213	225.000
Rörelselån	0	0
<b>FINANSIERING TOTALT</b>	<b>195 213</b>	<b>225.000</b>
<b>TOTALT</b>	<b>612 217</b>	<b>657 440</b>
Likvida medel innan första halvårets ingång	65 132	113 486
Likvida medel efter första halvårets utgång	677 349	770 926
<b>Periodens kassaflöde</b>	<b>612 217</b>	<b>657 440</b>

## Bolagsinformation

Bolaget	Freetrailer Group A/S Gladsaxe Møllevej 67-69 2860 Søborg
CVR-nr.	28891938
Stiftandedatum	1 juli 2005
Säte	Gladsaxe
Redovisningsperiod	1 oktober 2021 – 31 december 2021
Styrelse	Allan Sønderkov Darré, VD Anders Birk Jensen Gitte Uldall Martin Lavesen Nicolai Frisch Erichsen
Ledning	Philip Filipsen
Revisor	KRESTON CM Statligt auktoriserat revisionsbolag Usserød Kongevej 157 2970 Hørsholm CVR-nr.: 39463113

## Uttalande från styrelsen och ledningen

Det är vår uppfattning att denna kvartalsrapport ger en rättvisande bild av koncernens finansiella ställning per den 31 december 2021.

Søborg den 24 februari 2021

Allan Sønderkov Darré	Styrelseordförande
Anders Birk Jensen	Styrelseledamot
Gitte Uldall	Styrelseledamot
Martin Lavesen	Styrelseledamot
Nicolai Frisch Erichsen	Styrelseledamot
Philip Filipsen	Group CEO

[www.freetrailer.com](http://www.freetrailer.com)

Spotlight Stock Market: MTF Aktier

ISIN: FREETR - DK0061026119



## **KONTAKT**

Freetrailer Group A/S  
Gladsaxe Møllevej 67-69  
2860 Søborg

E-post: [aktie@freetrailer.com](mailto:aktie@freetrailer.com)