

KVARTALSRAPPORT

1. juli 2021 – 30. september 2021

Freetrailer Group A/S

CVR: 28891938

Gladsaxe Møllevej 67-69

2860 Søborg

www.freetrailer.com

Spotlight Stock Market: MTF Aktier

ISIN: FREETR - DK0061026119



Kort om Freetrailer Group A/S

Freetrailer Group er en dansk teknologivirksomhed, hvis mission er at gøre det nemt, at booke og låne en trailer gratis via en deleøkonomisk it-plattform.

Med en 100% selvbetjeningsløsning via Freetrailer Appen og den elektroniske lås gives Freetrailers Partnere og deres kunder fuld fleksibilitet og i dag har mere end 4 millioner personer gjort brug af Freetrailers service.

Fakta:

+60 **samarbejdspartnere**
+450 **afhentningssteder**
+2.100 **trailere**

Freetrailer arbejder med en todelt vækstplan, hvor styrkelsen af de eksisterende hjemmemarkeder udgør det ene ben, og en yderligere internationalisering af konceptet udgør det andet.

Freetrailer Group står i dag med et skalerbart forretningskoncept, der bygger på en innovativ it-plattform med et globalt potentiale.

Freetrailer Group A/S blev børsnoteret på Spotlight Stock Market i 2018. Ticker kode: FREETR

1. juli 2021 – 30. september 2021

Freetrailer Group A/S

CVR: 28891938

www.freetrailer.com

Spotlight Stock Market: MTF Aktier

ISIN: FREETR - DK0061026119

Indholdsfortegnelse

Virksomhedsoplysninger	4
Erklæring fra bestyrelsen og ledelsen	5
CEO Letter	6
Regnskabsberetning	9
Spot på deleøkonomi og bæredygtighed	10
Væsentlige hændelser	11
Finanskalender	12
Freetrailer koncern oversigt.....	12
Kvartalsregnskab	14
Resultatopgørelse	15
Balance 30. september 2021 - Aktiver	16
Balance 30. september 2021 - Passiver	17
Pengestrømsanalyse	18

Virksomhedsoplysninger

Virksomheden	Freetrailer Group A/S Gladsaxe Møllevej 67-69 2860 Søborg
CVR-nr.	28891938
Stiftelsesdato	1. juli 2005
Hjemsted	Gladsaxe
Regnskabsperiode	1. juli 2021 - 30. september 2021
Bestyrelse	Allan Sønderskov Darré, Formand Anders Birk Jensen Gitte Uldall Martin Lavesen Nicolai Frisch Erichsen
Direktion	Philip Filipsen
Revisor	KRESTON CM Statsautoriseret Revisionsinteressentskab Usserød Kongevej 157 2970 Hørsholm CVR-nr.: 39463113

Erklæring fra bestyrelsen og ledelsen

Det er vores opfattelse, at denne kvartalsredegørelse giver et retvisende billede af koncernens finansielle stilling pr. 30. september 2021

Søborg den 25. november 2021

Allan Sønderskov Darré	Bestyrelsesformand
Anders Birk Jensen	Bestyrelsesmedlem
Gitte Uldall	Bestyrelsesmedlem
Martin Lavesen	Bestyrelsesmedlem
Nicolai Frisch Erichsen	Bestyrelsesmedlem
Philip Filipsen	Group CEO

CEO LETTER

Væksten fortsætter og fortsætter

Freetrailer har over en bred kam oplevet stor vækstfremgang i Q1 21/22. Antallet af udlejninger når sit højeste niveau nogensinde i et enkelt kvartal, og det samme gælder omsætning og overskud. Samtidigt begynder vores indtog på det tyske marked at tage form, hvilket er første vigtige skridt i Freetrailers vækststrategi uden for Norden.

+30% i antallet af udlejninger

Antallet af udlejninger er styrende for vores vækst, og derfor er vi også meget tilfredse med de 196.219 udlejninger i Q1 21/22, hvilket er en vækst på mere end 30% sammenlignet med samme kvartal sidste år. Efterspørgslen efter vores koncept er stigende, og vores strategier på de enkelte markeder holder.

105 nye trailere

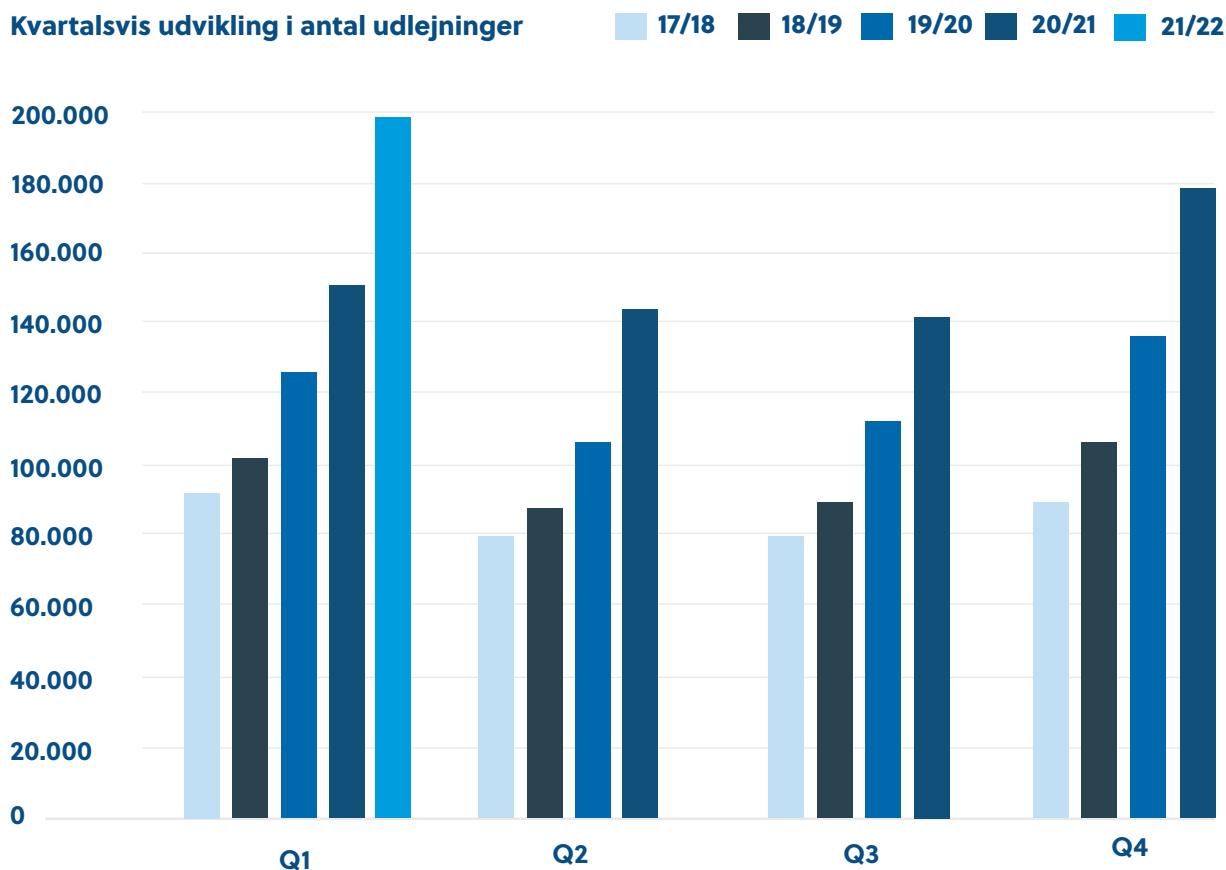
Vi har i regnskabsåret 21/22 sat os et mål om at tilføre 750 nye trailerenheder til markederne, og i årets første kvartal er trailerkapaciteten blevet øget med 105 enheder. Det er en god start på året, og vi har en stærk pipeline for resten af

året både på det tyske marked og de etablerede nordiske markeder – ikke mindst hos vores eksisterende partnerrelationer som IKEA, Beijer Byg, Obs Bygg og Europris. Ultimo 21/22 forventer vi en samlet trailerpark på 2.900 enheder.

+79,9% vækst i EBITDA

Væksten i antallet af udlejninger i Q1 21/22 kommer til udtryk i både omsætnings- og indtjeningsudviklingen. Omsætningen i Q1 21/22 steg med 28%, og driftsresultatet (EBITDA) steg med hele 79,9%. sammenlignet med Q1 20/21. Således steg EBITDA-marginen til 29,1% i Q1 21/22, hvilket er et markant løft i rentabiliteten sammenlignet med EBITDA-marginen på 20,6% i samme periode sidste år.

Kvartalsvis udvikling i antal udlejninger



Udvikling i antal trailere enheder *

	30/06-21	30/9-2021	Stigning (stk)	Estimat 21/22
Danmark	1.277	1.325	48	1.400
Sverige	640	683	43	900
Norge	219	227	8	7400
Tyskland	10	16	6	200
	2.146	2.251	105	2.900

* Dækker over alle kørende produkter



Administrerende direktør Philip Filipsen sammen med bestyrelsen efter generalforsamlingen den 27/10-2021. Fra venstre: Martin Lavesen, Philip Filipsen, Gitte Uldall, Allan Sønderkov Darré, Anders Birk og Nicolai Frisch Erichsen

Egenkapitalen rundede DKK 20 mio. ved udgangen af Q1 21/22, så vi har et solidt fundament for de kommende investeringer uden for Norden.

Nu 67 trailereenheder på det tyske marked

Både det danske, svenske og norske marked har udviklet sig positivt i Q1 21/22, og på det tyske marked har vi nu 29 enheder rullende på 4 lokationer. Hertil kommer yderligere 38 enheder, som står klar til at blive leveret på yderligere 14 lokationer i Tyskland. Når disse er leveret i løbet af den kommende måned, vil vi være oppe på 67 enheder på det tyske marked, som er et godt afsæt for den fortsatte udrulning.

Fretrailers nye eTrailere og eldrevne cykler er i lighed med vores bil-trailere 100% selvbetjente, og kombinationen af en miljørigtig transportløsning i de større og tætbefolkede byer

og selvbetjeningskonceptet er blevet rigtig godt modtaget på de forskellige markeder, og vi forventer os meget af disse nye produkter.

Bestyrelsen i Fretrailer styrket med tre nye medlemmer

Bestyrelsesformand Mikael Bartroff og Dan Takiar Petersen besluttede i forbindelse med generalforsamlingen den 27/10-2021 at forlade Fretrailers bestyrelse, og vi kunne i stedet byde velkommen til Gitte Uldall, Nicolai Frisch Erichsen og Anders Birk Jensen. Den samlede bestyrelse besidder herefter stærke kompetencer indenfor international forretningsudvikling og strategi, digital udvikling og markedsføring samt økonomistyring og compliance. Bestyrelsen konstituerede sig efter generalforsamlingen med Allan Sønderkov Darré som ny formand.

Positive udsigter

Fremtiden tegner sig positiv for Freetrailer. Vi har skabt et stærkt økonomisk fundament, vi bliver ved med at styrke positionen på de nordiske markeder, og vi er godt i gang på nye markeder. Vi har fantastiske partnerrelationer, vi har udvidet vores produkt palette, og vi har en ny og styrket bestyrelse. Alt i alt lover det godt for vores muligheder for at tappe ind i den digitale deleøkonomiske og bæredygtige tidsånd.

Fastholder de ambitiøse forventninger til 21/22

På baggrund af den positive udvikling i Q1 21/22 fastholder vi de ambitiøse forventninger til regnskabsåret 21/22. Vi forventer således at øge antallet af trailerenheder med 750 til 2.900. Omsætningen forventes for 21/22 i niveauet DKK 63-65 mio., og resultatet før skat forventes i niveauet DKK 7-9 mio.

Strategiske mål og muligheder frem mod 24/25

Freetrailer har et overordnet strategisk mål om at udbrede sin digitale deleøkonomiske tjeneste til alle lande, byer og områder, hvor grundlaget for disse tjenester er til stede. Freetrailer vil løbende udvide og tilpasse produktporteføljen i takt med markedernes udvikling og behov.

Potentialet på det Europæiske kontinent er kolossalt, sammenlignet med de markeder, hvor vi allerede har skabt succes for Freetrailers koncept. Vi er overbeviste om, at Freetrailers forretningsmodel også vil få succes uden for vores traditionelle markeder, hvor behovet for deleøkonomiske og bæredygtige tjeneste også vinder frem.

Freetrailer vil i de kommende år udnytte den succes og det momentum, som vi har skabt i Norden til dels at cementere vores position på disse markeder og ikke mindst udnytte vores stærke partnerrelationer til at udbrede vores koncept på nye markeder.

Første step i denne strategi er iværksat med indtoget på det tyske marked, hvor etableringen og udrulningen er godt i gang. Allerede på nuværende tidspunkt vurderes hvor og hvornår de næste lande skal indtages.

Vores langsigtede forventning med de igangsatte initiativer og oplagte muligheder er en samlet markedsposition på 6.800 udlejningsprodukter med i alt 1.600.000 udlejninger ved udgangen af regnskabsåret 24/25. Dette vil sikre Freetrailer en omsætning i størrelsesordenen DKK 150 mio.



Med venlig hilsen

Philip Filipsen
Group CEO
Freetrailer Group A/S

Koncernnøgletal i 1.000 DKK	Q1 21/22	Q1 20/21	Ændring		Helår 20/21
			Q1 20/21 - Q1 21/22	Q1 19/20	
Nettoomsætning	16.162,0	12.666,1	27,6%	11.196,2	51.932,9
EBITDA	4.696,5	2.610,0	79,9%	1.601,2	7.372,5
EBITDA Margin	29,1%	20,6%	8,5%	14,3%	14,2%
Resultat før skat	4.300,9	2.150,5	100,0%	1.136,8	5.991,9
Resultat efter skat	3.354,7	1.677,4	100,0%	886,7	4.603,5
Egenkapital	20.493,1	14.353,2	42,8%	12.118,9	17.138,4
Antal Aktier	9.249.171	9.199.171	0,0%	9.199.171	9.249.171
EPS	0,36	0,18	98,9%	0,10	0,50
Egenkapitalandel	58%	61%	-5,2%	63%	57%
Likvider	14.375,8	9.710,0	48,1%	7.591,2	9.748,3
Aktiver i alt	35.550,8	23.612,0	50,6%	19.276,3	30.034,1
Antal udlejninger	196.213,0	150.000	30,8%	127.829	613.260



Q1 21/22 blev endnu et flot kvartal

Freetrailer fortsætter væksten over hele linjen i Q1 21/22. Væksten i antallet af udlejninger blev på 30,8%, mens væksten i omsætningen blev på 27,6% i forhold til samme periode i 20/21.

Udlejningsvæksten i Q1 21/22 blev på 30,8% sammenlignet med Q1 20/21. Antallet af udlejninger i Q1 21/22 blev på 196.213 mod 150.000 i samme kvartal sidste år. Det norske og svenske marked har fortsat meget flotte vækstrater på hhv. 40% og 34%, og væksten på det danske marked fortsatte med hele 28%.

Omsætningen i Q1 21/22 udgjorde DKK 16,2 mio., mod sidste års DKK 12,7 mio. svarende til en vækst på 27,6%.

Driftsresultatet (EBITDA) for Q1 21/22 blev på DKK 4,7 mio. mod DKK 2,6 mio. i Q1 20/21. Det bedste resultat i Freetrailers historie.

Resultat før skat for Q1 21/22 er opgjort til DKK 4,3 mio. mod DKK 2,2 mio. i Q1 20/21.

Overskudsgraden på Freetrailers forretning i Q1 21/22 (EBITDA margin) udgør således 29%. De flotte resultater er skabt af den fortsatte vækst i udlejningerne, og organisationens vilje til hele tiden at forbedre de ting vi gør.

Udviklingen i Antal udlejninger i Q1 21/22

	Q1 20/21	Q1 21/22	Ændring	%
Danmark	88.874	113.370	24.496	28%
Sverige	48.643	65.116	16.473	34%
Norge	12.483	17.447	4.964	40%
Tyskland	0	286	286	na.
	150.000	196.219	46.219	31%

Spot på deleøkonomi og bæredygtighed

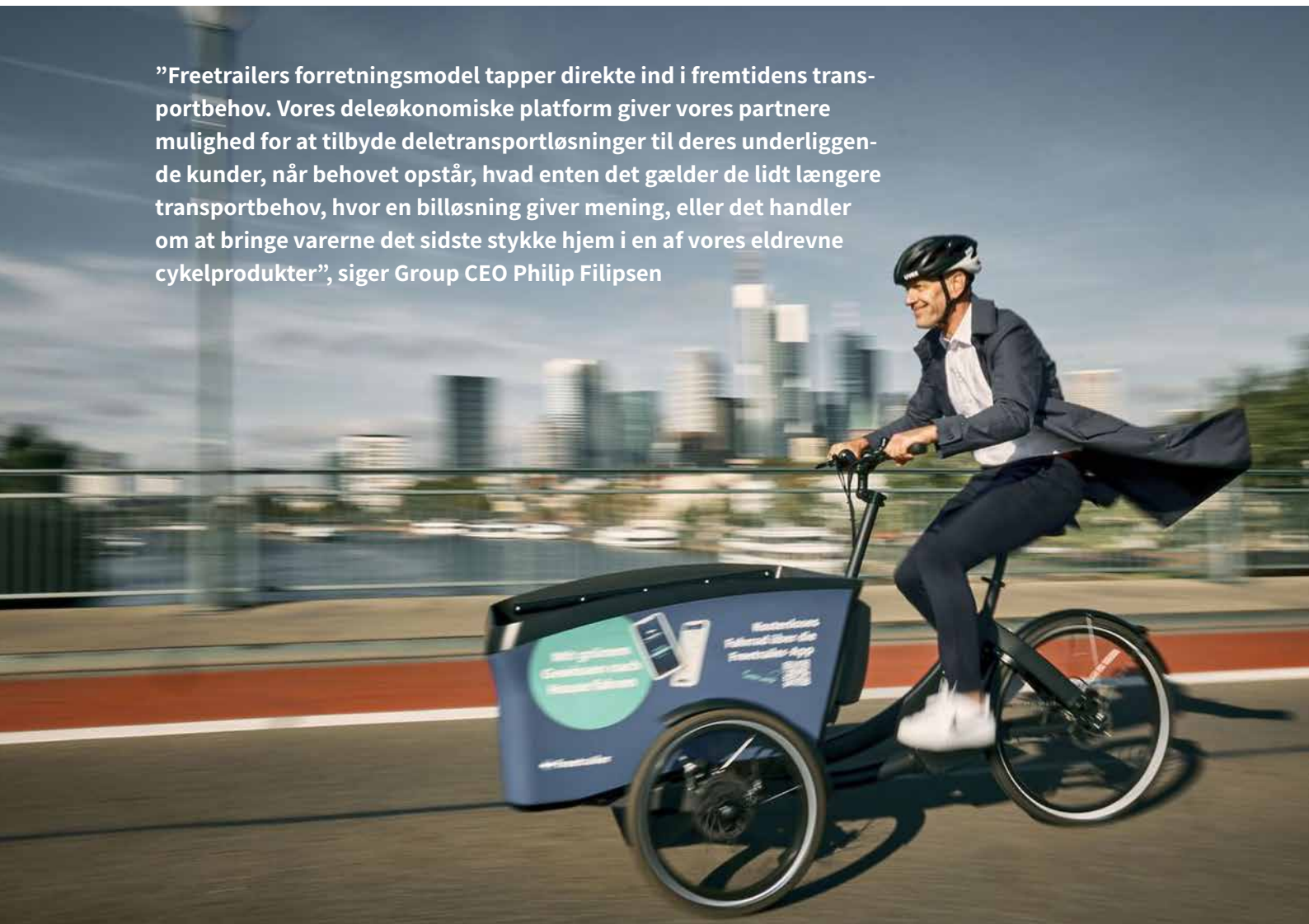
Deleøkonomi og bæredygtighed er store temaer på den internationale dagsorden, og det vil det blive ved med at være i årene fremover.

En af de store tendenser er øget urbanisering, hvor flere og flere mennesker ønsker at bo i de store byer. Ekspertyer spår at op mod 70% af jordens befolkning om 30 år vil leve i de større byer. Det kommer til at betyde, at fremtidens trans-

portbehov vil ændre sig radikalt og i retning af ad hoc transportløsninger og løsninger som kan supportere last mile delivery.

Dette sammenholdt med en stadigt større miljøbevidsthed, hvor ønsket om at forbedre og passe på vores omgivelser understøtter kongstanken omkring Freetrailers Koncept.

”Freetrailers forretningsmodel tapper direkte ind i fremtidens transportbehov. Vores deleøkonomiske platform giver vores partnere mulighed for at tilbyde deletransportløsninger til deres underliggende kunder, når behovet opstår, hvad enten det gælder de lidt længere transportbehov, hvor en billøsning giver mening, eller det handler om at bringe varerne det sidste stykke hjem i en af vores eldrevne cykelprodukter”, siger Group CEO Philip Filipsen





Væsentlige hændelser i regnskabsperioden Q1 21/22

19. juli 2021

Freetrailer Group A/S meddeler, at selskabet har rundet 600.000 udlejninger i regnskabsåret 20/21

26. august 2021

Freetrailer Group A/S offentliggør kvartalsrapport for Q4 20/21.

6. september 2021

Freetrailer Group A/S offentliggør indgåelse af en udvidet international aftale med en verdensførende koncern inden for boligindretning.

9. september 2021

Freetrailer Group A/S offentliggør udvidelse af samarbejdet med Silvan med 20% til i alt 500 trailere.

16. september 2021

Freetrailer Group A/S og IKEA udvider med 12 nye varehuse i Tyskland omfattende i første omgang 42 udlejningsprodukter.

30. september 2021

Freetrailer Group A/S indkalder til ordinær generalforsamling.

30. september 2021

Freetrailer Group A/S udsender årsrapport for regnskabsåret 20/21

Hændelser efter kvartalets afslutning

1. oktober 2021

Freetrailer Group A/S offentliggør ny stor aktionær, idet den svenske kapitalfond Origo Fonder AS har erhvervet 200.000 aktier i Freetrailer Group A/S

12. oktober 2021

Freetrailer Group A/S beslutter at udsætte afholdelsen af den ordinære generalforsamling til afholdelse den 27. oktober 2021.

29. oktober 2021

Freetrailer Group A/S udsender referat fra den ordinære generalforsamling.

Finanskalender

Kommende rapporter for 21/22

Q1 rapport 21/22: 25/11-2021

Q2 rapport 21/22: 24/2-2022

Q3 rapport 21/22: 25/5-2022

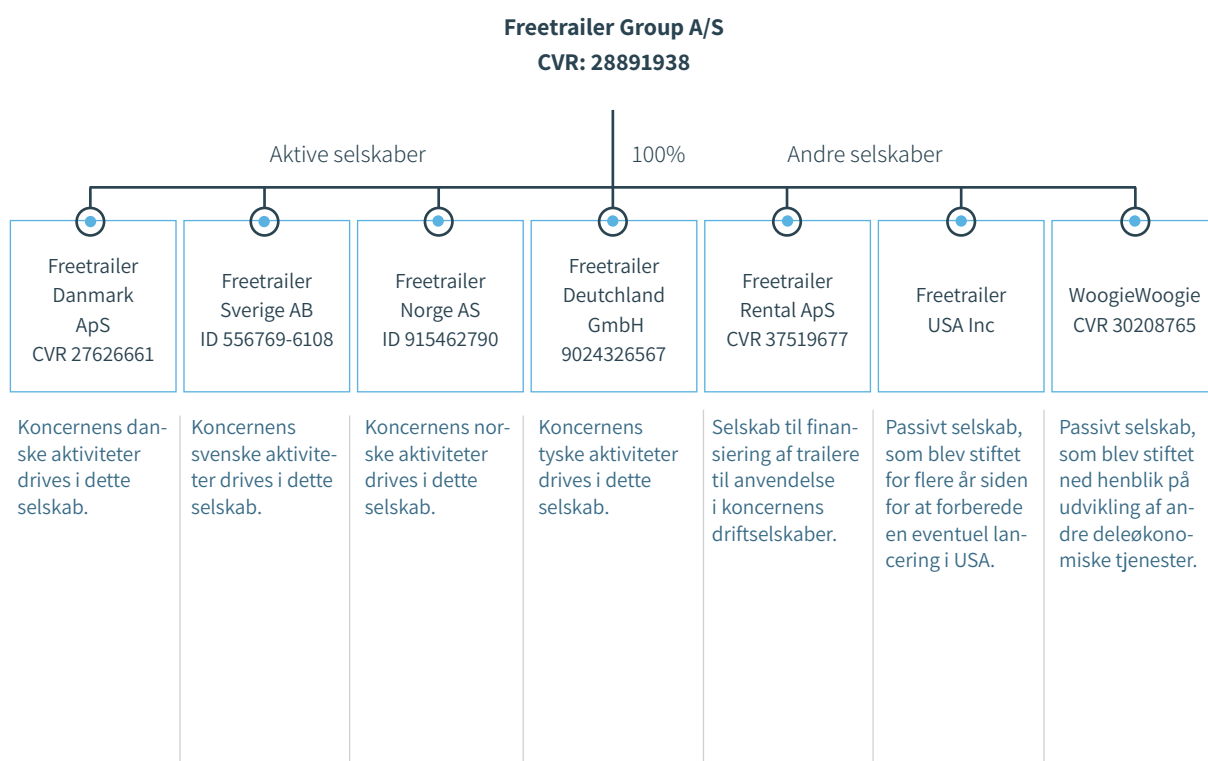
Q4 rapport 21/22: 25/8-2022

Revision

Denne helårsrapport har ikke været gennemset af selskabets revisorer.

Freetrailer koncernoversigt

Med "Freetrailer Group A/S" eller "selskabet" henvises til koncernen (CVR 28891938), der har hovedsæde i Søborg, Danmark. Freetrailer koncernen består af Freetrailer Danmark ApS, Freetrailer Sverige AB, Freetrailer Norge AS, Freetrailer Rental ApS, FTG Freetrailer Deutschland GmbH, Freetrailer USA Inc, Freetrailer Poland Sp. Z.o.o. og WoogieWoogie ApS. Freetrailer Group A/S er moderselskabet i koncernen. Stort set alle aktiviteter udøves i selskabets datterselskaber i Danmark, Sverige og Norge.





KVARTALSREGNSKAB

1. juli 2021 – 30. september 2021

Resultatopgørelse

Danske kroner

	Koncern		Moderselskab	
	Q1	Q1	Q1	Q1
	1/7-2021 30/09-2021	1/7-2020 30/09-2020	1/7-2021 30/09-2021	1/7-2020 30/09-2020
Nettoomsætning	16.161.990	12.666.118	4.564.169	1.063.455
Omkostninger til råvarer og hjælpematerialer	-4.752.832	-4.624.617	0	0
Andre eksterne omkostninger	-2.556.915	-1.622.921	-4.962.419	-1.332.064
Bruttofortjeneste/-tab	8.852.243	6.418.580	-398.250	-268.609
Personaleomkostninger	-4.155.781	-3.808.172	0	0
Af- og nedskrivninger af materielle og immaterielle anlægsaktiver	-378.821	-437.051	-187.311	-293.894
Andre driftsomkostninger	0	0	0	0
Driftsresultat	4.317.641	2.173.357	-585.562	-562.503
Indtægter af kapitalandele i tilknyttede og associerede virksomheder	0	0	4.887.183	2.714.540
Finansielle indtægter	0	0	0	0
Finansielle omkostninger	-16.747	-22.823	-728	-1.502
Resultat før skat	4.300.894	2.150.534	4.300.894	2.150.534
Skat af årets resultat	0	0	0	0
Årets Resultat	4.300.894	2.150.534	4.300.894	2.150.534

Balance 30. september 2021

Danske kroner

	Koncern		Moderselskab	
	30/9-2021	30/9-2020	30/9-2021	30/9-2020
Aktiver				
Anlægs aktiver	2.176.534	1.103.719	2.176.534	414.046
Anlægsaktiver	2.176.534	1.103.719	2.176.534	414.046
Andre anlæg, driftsmateriel og inventar	2.589.773	1.681.267	166.913	0
Indretning af lejede lokaler	168.759	188.812	168.759	251.257
Materielle anlægsaktiver	2.758.533	1.870.079	335.672	251.257
				0
Kapitalandele i tilknyttede virksomheder	0	0	19.879.729	8.802.290
Deposita	374.500	251.257	374.500	204.629
Finansielle anlægsaktiver	374.500	251.257	20.254.229	9.006.919
				0
Anlægsaktiver	5.309.566	3.225.055	22.766.435	9.672.222
Råvarer og hjælpematerialer	6.567.373	3.245.728	0	0
Varebeholdninger	6.567.373	3.245.728	0	0
Tilgodehavender fra salg og tjenesteydelser	5.219.440	4.771.769	0	0
Tilgodehavender hos tilknyttede virksomheder	0	0	5.236.671	3.770.345
Udskud skatteaktiv	0	0	0	0
Tilgodehavende selskabsskat	1.260.459	0	1.260.459	0
Andre tilgodehavender	2.818.199	2.658.828	402.986	1.032.127
Periodeafgrænsningsposter	0	0	0	0
Tilgodehavender	9.298.099	7.430.597	6.900.116	4.802.472
Likvide beholdninger	14.375.803	9.710.241	510.306	90.927
Omsætningsaktiver	30.241.274	20.386.566	7.410.422	4.893.398
Aktiver	35.550.840	23.611.622	30.176.857	14.565.620

Balance 30. september 2021

Danske kroner

	Koncern		Moderselskab	
	30/9-2021	30/9-2020	30/9-2021	30/9-2020
Passiver				
Virksomhedskapital	6.936.878	6.899.377	6.936.878	6.899.377
Overført resultat	14.502.409	7.453.816	14.502.409	7.453.815
Egenkapital	21.439.287	14.353.193	21.439.287	14.353.192
Hensættelser til udskudt skat	0	466.741	0	0
Hensættelser til kapitalandele i tilknyttede virksomheder	0	0	0	0
Hensatte forpligtelser	0	466.741	0	0
Gæld til banker	15.065	194.775	0	0
Modtagne forudbetalinger fra kunder	5.692.658	4.539.484	0	0
Leverandører af varer og tjenesteydelser	3.489.628	1.893.454	456.259	212.427
Gæld til tilknyttede virksomheder	0	0	8.281.297	0
Selskabsskat	1.618.814	52.372	0	0
Anden gæld, herunder skyldige skatter og skyldige bidrag til social sikring	3.295.388	2.111.602	14	0
Kortfristede gældsforpligtelser	14.111.553	8.791.687	8.737.570	212.427
Gældsforpligtelser	14.111.553	8.791.687	8.737.570	212.427
Passiver	35.550.840	23.611.622	30.176.857	14.565.620

Pengestrømsanalyse

Danske kroner

	Koncern		Moderselskab	
	1/7-2021 30/09-2021	1/7-2020 30/09-2020	1/7-2021 30/09-2021	1/7-2020 30/09-2020
Resultat	4.300.894	2.150.534	4.300.894	2.150.534
Skat af resultat	0	0	0	0
Resultat datterselskaber	0	0	-4.887.183	-2.714.540
Tilbageførte afskrivninger	378.821	437.051	187.311	293.894
Debitorer	379.543	-2.026.395	0	0
Øvrige tilgodehavender	806.706	-693.666	-287.588	-854.921
Mellemværende datterselskaber	0	0	2.158.210	998.639
Varelager	-784.512	404.490	0	0
Leverandørgæld	134.918	709.189	-8.085	259.742
Anden gæld	1.080.954	-104.210	-419.319	59.094
Driftsaktiver i alt	6.297.323	876.993	1.044.239	192.443
Investeringer				
Anskaffelse / afgang af aktiver	-1.622.809	749.527	-599.065	-215.002
Deposita	15.972	-5.794	0	0
Indlån	0	0	0	0
Investeringer i alt	-1.606.837	743.733	-599.065	-215.002
Finansiering				
Selskabskapital	0	0	0	0
Driftslån	-24.925	18.731	0	0
FINANSIERING I ALT	-24.925	18.731	0	0
I ALT	4.665.562	1.639.457	445.174	-22.559
Likvide beholdninger, primo	9.710.241	8.070.784	65.132	113.486
Likvide beholdninger, ultimo	14.375.803	9.710.241	510.306	90.927
Periodens pengestrøm	4.665.562	1.639.457	445.174	-22.559



KONTAKT

Freetrailer Group A/S
Gladsaxe Møllevvej 67-69
2860 Søborg

Telefon: **+45 88 537 700**
E-mail: **aktie@freetrailer.com**