

Aktieägar- statistik



Statistik från Euroclear Swedens
officiella aktieägarregister
över svenska börsnoterade bolag

Q3 2025

Ännu en toppnivå i aktieägandet	3
Utländsk andel av marknadsvärdet ökar	3
Fler bolag, men mindre värde i privatportföljen	3
Topp tio populäraste bolagen – Volvo klättrar	4
Atlas Copco kvartalets raket	4
Intellego ökade mest i procent	4
Större nedgång i kvinnors portföljer	5
Skifte bland männens favoriter	5
Handelsbanken och Atlas Copco lockade både kvinnor och män	6
Två nykomlingar bland juridiska ägares favoriter	7
Swedbank och Investor klättrar bland utländska ägares favoriter	7

Om aktieägarstatistiken

Euroclear Swedens aktieägarstatistik ger i den här rapporten en unik bild av hur aktieägandet i Sverige¹ såg ut tredje kvartalet 2025. Den belyser bland annat förändringar i antalet aktieägare, marknadsvärde, vilka bolag som är mest populära² att investera i samt skillnader mellan kvinnor och mäns aktieinnehav.

Vi jämför med föregående kvartal och i vissa fall också med en längre tidshorisont. Efter årsskiftet tar vi fram den stora Aktieägarrapporten som omfattar mer data och täcker hela året.

Underlaget i statistiken utgörs av samtliga svenska aktiebolag vars aktier är noterade till handel, samt svenska onoterade aktiebolag vars aktier är anslutna till värdepapperssystemet; totalt 1 591 bolag. De sammanställningar i rapporten som rör marknadsvärde refererar till alla svenska aktiebolag vars aktier är noterade till handel på börs eller handelsplattform i Sverige där en slutkurs rapporterats per den 30 september 2025.

Q1
Q2
Q3
Q4

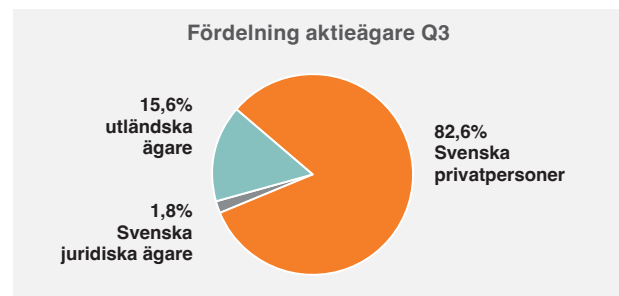
1. Aktieägandet i Sverige avser privatpersoner med svenskt personnummer, juridiska personer med svenskt organisationsnummer samt utländska ägare.

2. I rapporten anges olika grupperns favoritaktier. De är framräknade utifrån de 150 största bolagen sett till antalet aktieägare och rangordnade utifrån de bolag där gruppen har störst andel ägare i procent, om inget annat framgår i texten.

Ännu en toppnivå i aktieägandet

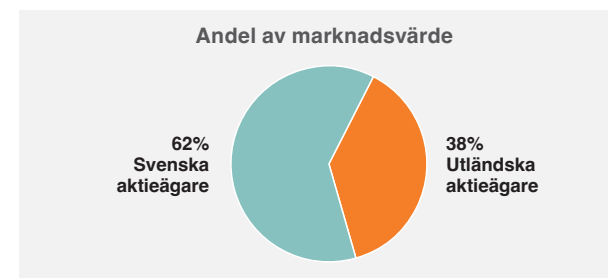
Aktieägandet fortsätter att öka. Under det tredje kvartalet 2025 tillkom 8 761 aktieägare, vilket innebär att vi har ännu en ny toppnivå i aktieägandet med 2 846 491 unika aktieägare i Sverige.

Bland de tillkommande aktieägarna var 6 751 svenska privatpersoner och 2 217 utländska ägare. Juridiska personer/institutionella investerare minskade med 207 stycken. Den procentuella fördelningen mellan svenska och utländska ägare har endast förändrats marginellt under perioden.



Utländsk andel av marknadsvärdet ökar

Svenska aktieägare – privatpersoner och juridiska personer – stod för drygt 62 procent av marknadsvärdet på de aktier som fanns noterade i Sverige under perioden, jämfört med utländska aktieägare som stod för närmare 38 procent. Utländska ägare ökade sin andel med cirka 0,6 procentenheter, medan svenska ägare minskade med motsvarande. Tidigare under 2025 ökade den svenska andelen av marknadsvärdet. Vi kan konstatera att det går lite fram och tillbaka över tid. Här finns ingen tydlig trend.




Däremot är det värt att notera att även om cirka 83 procent av de svenska ägarna är privatpersoner, sett till antal, står de endast för 12 procent av marknadsvärdet. Resterande 88 procent ägs av juridiska personer.

Fler bolag, men mindre värde i privatportföljen

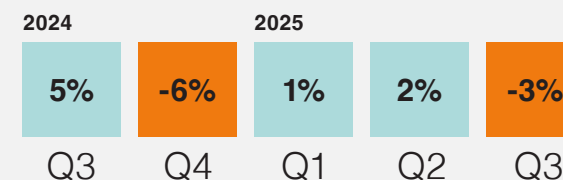
Under det tredje kvartalet ägde svenska privatpersoner aktier i 5,04 bolag i genomsnitt, jämfört med 5,03 i Q2 och 5,01 i Q1. Trenden sedan 2023 att antalet bolag i portföljen minskar – med sämre riskspridning som följd – har därmed stannat upp och istället ser vi en liten återhämtning under 2025.

Det totala marknadsvärdet för privatpersoners aktier minskade med knappt tre procent jämfört med föregående kvartal. I genomsnitt var marknadsvärdet på privatpersoners aktieinnehav cirka 531 638 kr, en minskning med 15 747 kronor.

Svenska privatpersoners aktier i antalet bolag



Förändring av marknadsvärde för svenska privatpersoner per kvartal





Topp tio populäraste bolagen – Volvo klättrar

Starka listettan Investor ökar även detta kvartal med 5 894 nya aktieägare. Tidigare tvåan Telia som har tappat aktieägare under en längre tid faller ner till tredjeplats. Andraplatsen intas istället av Volvo som har en uppgående trend. SEB klättrar en placering till plats sex och går därmed om Saab som faller till plats sju.

Aktieägarnas favoritbolag Q3

Q3 (Q2)	Bolag	%
1 (1)	Investor	0,9
2 (3)	Volvo ↑	0,6
3 (2)	Telia ↓	0,4
4 (4)	Ericsson	0,1
5 (5)	Swedbank	1
6 (7)	SEB ↑	0,6
7 (6)	Saab ↓	3,4
8 (8)	SSAB	0,9
9 (9)	Handelsbanken	4,1
10 (10)	H&M	2,1

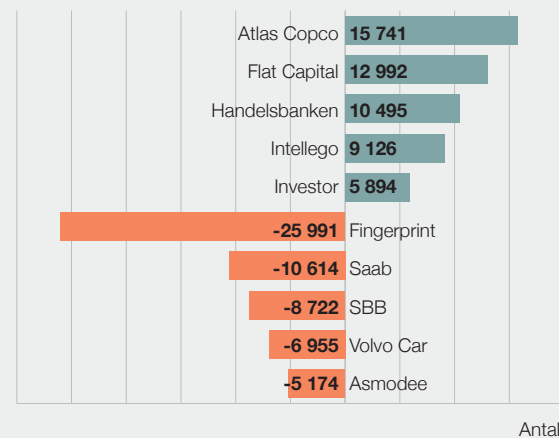
Atlas Copco kvartalets raket

Verkstadsbolaget Atlas Copco blir kvartalets raket då de ökar mest av de 150 största bolagen med 15 741 nya aktieägare, följt av investmentbolaget Flat Capital som ökar med 12 992 aktieägare och Handelsbanken som ökar med 10 495 aktieägare.

Det bolag som tappade flest aktieägare var Fingerprint (-25 991), vilket beror på en sammanläggning av aktier* under perioden. Näst efter Fingerprint kom Saab som har haft en kraftig ökning av aktieägare de senaste åren och utnämns till raket vid ett flertal tillfällen. Tappet för Saab under kvartalet (-10 614) kan sannolikt förklaras av att en del aktieägare har sålt av innehav för att ta hem vinster efter en period av uppgång i aktien. SBB fortsatte som tidigare att tappa aktieägare, den här gången en minskning med 8 722 aktieägare.

* Vid sammanläggningen krävdes minst 2 000 gamla aktier för att få en ny aktie. De som inte nådde upp till 2 000 har erhållit ersättning, vilket gjort att många aktieägare har försvunnit.

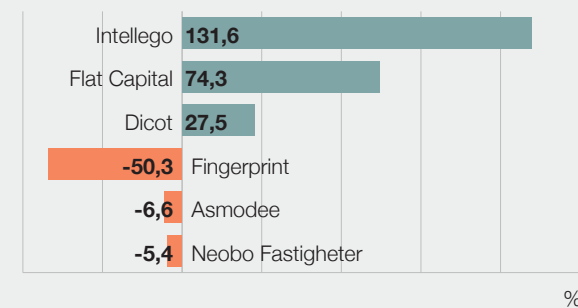
Förändringar i bolagen med flest antal aktieägare Q3



”Det ökade intresset för Atlas Copco under tredje kvartalet speglar att det i grunden är ett kvalitetsbolag med stabila leveranser och låg värdering som gör att många aktieägare har fått upp ögonen för bolaget, vilket i sin tur drivit upp kursen«

*Krister Modin
analytiker på Euroclear Sweden.*

Störst procentuell förändring bland bolagen med flest aktieägare Q3



Intellego ökade mest i procent

UV-teknikbolaget Intellego – vars aktiekurs varit mycket volatil under perioden – stod för den största ökningen av aktieägare procentuellt sett (131,6 %) på listan över de 150 största bolagen. Det är dock ett förhållandevis litet bolag (plats 150) som hade 6 900 aktieägare i Q2 och ökat med ytterligare 9 126 aktieägare i Q3.

Efter Intellego kom Flat Capital (74,3%) och potensläkemedelsutvecklaren Dicot (27,5%). Den största minskningen procentuellt sett under kvartalet stod Fingerprint för (-50,3%), följt av Asmodee (-6,6%) och Neobo Fastigheter (-5,4%).

Större nedgång i kvinnors portföljer

Både antalet manliga och kvinnliga aktieägare ökade under tredje kvartalet. De manliga ökade med 3 151 personer och de kvinnliga med 3 602 personer.

Under 2024 presterade kvinnliga aktieägare bättre än manliga, sett till värdeökningen i portföljerna. Under första halvåret 2025 skedde ett skifte, då männens portföljer utvecklades starkare. Under det tredje kvartalet minskade portföljvärdet för både kvinnor och män, men nedgången var mer markant för kvinnorna – en minskning med 3 procent jämfört med 0,7 procent för männen.

Skifte bland männens favoriter

I topp bland männens favoritaktier har en hel del förändringar skett. Flat Capital som var nykomling förra kvartalet har nu intagit förstaplatsen. På andraplats hittar vi Dicot som är ny på männens lista. Tidigare tvåan Ctek faller ner till tredjeplats.

Bland kvinnornas tre-i-topp favoritaktier ligger H&M fortsatt på en förstaplats följt av Billerud på andraplats, men Electrolux Professional har klättrat in på tredjeplats och Clas Ohlson på fjärdeplats. Tidigare tredjeplatsinnehavaren Sweco tappar två placeringar och landar på en femteplats.

TOPP3

Kvinnliga aktieägare	Manliga aktieägare
1 H&M	1 Flat Capital
2 Billerud	2 Dicot Ny
3 Electrolux Professional	3 Ctek



Bolag med störst andel kvinnor

Q3 (Q2)	Bolag	%
1(1)	H&M	46,6
2 (2)	Billerud	44,0
3 (4)	Electrolux Professional ↑	43,6
4 (5)	Clas Ohlson ↑	43,1
5 (3)	Sweco ↓	43,0
6 (6)	Axfood	42,6
7 (7)	SEB	42,2
8 (8)	Ericsson	41,5
9 (9)	Industrivärden	41,4
10 (13)	Apotea ↑	41,3

Bolag med störst andel män

Q3 (Q2)	Bolag	%
1 (2)	Flat Capital ↑	76,0
2 ny	Dicot	74,7
3 (1)	Ctek ↓	73,3
4 (3)	Viscaria ↓	72,9
5 (4)	Starbreeze ↓	72,5
6 (10)	Scandinavian Enviro Systems ↑	72,1
7 (9)	Truecaller ↑	71,9
8 ny	Intellego	71,9
9 (5)	Sivers Semiconductors ↓	71,9
10 (7)	Plejd ↓	71,4



Forskningsbolaget Dicot och UV-teknikbolaget Intellego är nya på männens tio-i-topplista och relativt små bolag (plats 150 och plats 147).



Männens topp tio-lista över favoritbolag har förändrats en hel del under kvartalet, vilket tyder på hög aktivitet«
säger Krister Modin,
analytiker på Euroclear Sweden.

Handelsbanken och Atlas Copco lockade både kvinnor och män

På listan över de 150 största bolagen lockade Handelsbanken flest nytillkomna kvinnliga aktieägare (+ 3 348) under kvartalet, följt av Investor (+ 3 336) och Atlas Copco (+ 3 251). De bolag som lockade flest manliga aktieägare var Atlas Copco (+ 11 620), Flat Capital (+ 10 3981) och Handelsbanken (+ 6 909).

Fingerprint tappade både flest antal kvinnliga och manliga aktieägare under kvartalet, vilket beror på sammanläggningen av aktier som vi skrivit om tidigare. För kvinnorna kom därefter SBB (-1 983) och Neobo Fastigheter (-1 454) och motsvarande för männen var Saab (-6 730) och SBB (-6 621).



Två nykomlingar bland juridiska ägares favoriter

Nordnet, Telia och SSAB ligger kvar i toppen bland de juridiska ägarnas favoritbolag sedan föregående kvartal. På fjärde respektive nionde plats har nykomlingarna optikerkedjan Smarteye och teknikkonsultbolaget Afry tagit sig in på listan. Därmed tappar Saab, K33, Hansa Biopharma och Astor var sin placering. Cibus Nordic faller två placeringar till plats tio.

Bolag med störst andel juridiska personer

Q2 (Q1)	Bolag	%*
1 (1)	Nordnet	40
2 (2)	Telia	27
3 (3)	SSAB	26
4 ny	Smarteye	19
5 (4)	Saab ↓	18
6 (5)	K33 ↓	14
7 (6)	Hansa Biopharma ↓	12
8 (7)	Astor ↓	12
9 ny	Afry	11
10 (8)	Cibus Nordic ↓	11

* Procentsiffrorna är avrundade.

Swedbank och Investor klättrar bland utländska ägares favoriter

I listan över de tio största bolagen ser vi samma andel utländskt ägande i toppen under Q3 som vid Q2. Ericsson leder, följt av SSAB, Volvo, Telia och Saab. Den största förändringen är att Swedbank har klättrat förbi Handelsbanken och Investor har gjort motsvarande med SEB.

Fördelning utländskt ägande i de tio största bolagen

Q2 (Q1)	Bolag	%*
1 (1)	Ericsson	58
2 (2)	SSAB	51
3 (3)	Volvo*	42
4 (4)	Telia	39
5 (5)	Saab	39
6 (7)	Swedbank ↑	35
7 (6)	Handelsbanken ↓	35
8 (9)	Investor ↑	28
9 (8)	SEB ↓	29
10 (10)	H&M	9

* Geely Sweden Industry Investment AB:s innehav motsvarar 4,35%, vilket inte är inkluderat i siffran då det är ett svenskt registrerat bolag. Procentsiffrorna är avrundade.





Om Euroclear Sweden

Euroclear Sweden är Sveriges värdepapperscentral och hjärtat i Sveriges finansmarknad. Vi har i uppdrag av Finansinspektionen att hålla registret över Sveriges alla noterade bolag, och vi för även aktiebok över hundratals andra bolag. Det är en struktur som bidrar till en säker värdepappershandel i en omvärld med komplicerade ramverk, säkerhetsrisker och ständiga förändringar.

Bland våra kunder finns 2 200 bolag, 50 banker och finansiella institut, samt 80 fondbolag. På Euroclear Sweden hanterar vi transaktioner av olika typer av

värdepapper till ett värde av 590 miljarder kronor + varje dag. Vår position ger oss unik kunskap om finansmarknaden: vi anordnar årsstämmor med fler än 150 börsnoterade bolag varje år, och erbjuder insikter och rådgivning om företagens ägarbild och viktiga bolags-händelser.

Euroclear Sweden har 150 medarbetare och huvudkontor i Stockholm. Vi är en del av Euroclearkoncernen, med över 6 000 medarbetare från 80 nationaliteter i fler än 20 länder.

Aktieägar-
rapporten **2024**

Storårets Värdepapperscentral
Sveriges Aktiebok
Aktieägarrapporten 2024

Ladda ner **Aktieägar-
rapporten 2024** här»