

Kvartalsrapport

April – juni 2022

Period 1 april - 30 juni 2022

Nettoomsättningen uppgick till 147 235 (113 775) kkr motsvarande en tillväxt om 29,4%.

Rörelseresultatet uppgick till 20 151 (13 663) kkr, motsvarande en rörelsemarginal om 13,7% (12,0%). Resultatet efter skatt uppgick till 15 943 (10 827) kkr.

Kassaflödet från den löpande verksamheten efter förändring av rörelsekapital var 12 994 (14 681) kkr.

Resultat per aktie efter utspädning uppgick till 0,80 kr (0,54 kr).

Period 1 januari - 30 juni 2022

Nettoomsättningen uppgick till 236 672 (170 773) kkr motsvarande en tillväxt om 38,6%.

Rörelseresultatet uppgick till 25 938 (17 151) kkr, motsvarande en rörelsemarginal om 11,0% (10,0%). Resultatet efter skatt uppgick till 20 500 (13 592) kkr.

Kassaflödet från den löpande verksamheten efter förändring av rörelsekapital var 10 900 (10 743) kkr.

Resultat per aktie efter utspädning uppgick till 1,02 kr (0,68 kr).

Väsentliga händelser under rapportperioden

Rysslands invasion av Ukraina har inte haft någon väsentlig påverkan på verksamheten. Eventuell påverkan framöver är svår att bedöma och bolagets ledning följer löpande utvecklingen av situationen i Ukraina i syfte att uppskatta eventuella effekter på verksamheten och dess finansiella ställning.

VD-ord

Kvartal 2 2022

Veteranpoolens andra kvartal 2022 präglades av fortsatt tillväxt och positiv utveckling. Vårt fokuserade arbete med att rekrytera medarbetare och utveckla relationer till fler kunder fortsatte på ett bra sätt under kvartalet. Vi kan konstatera att fler veteraner än någonsin tidigare jobbade för Veteranpoolen under perioden. Med fler medarbetare hade vi även möjligheten att hjälpa fler kunder som ett extrastöd i deras vardag.

Omsättningen under det andra kvartalet av 2022 uppgick till 147 MSEK motsvarande en tillväxt om 29%. Arbetet med att utveckla relationer med befintliga och nya företagskunder fortsatte framgångsrikt under perioden. Under kvartalet var utvecklingen inom tjänstekategorin Hjälp-i-hemmet god samtidigt som kategorin Hantverk hölls tillbaka på grund av resursbrist. Vinst efter skatt uppgick till 15.9 MSEK för perioden vilket är en ökning med 47% jämfört med samma period föregående år.

Vi tar nu sats mot nästa nivå genom att stärka våra lokala och centrala funktioner. Vår målsättning är att hjälpa betydligt fler kunder med mer omfattande insatser samtidigt som vi engagerar och involverar fler veteraner som vill jobba extra efter sin pension. Våra veteraner känner sig delaktiga i samhällets utveckling och tjänar utöver sin pension extrapengar som ger en guldkant på vardagen. Detta är vårt uppdrag och vårt bidrag till ett bättre samhälle.

Mats Claesson

Verkställande direktör

Ekonomisk utveckling under rapportperioden

Omsättning och resultat

April – juni 2022

Nettoomsättningen uppgick till 147 235 (113 775) kkr vilket innebär en tillväxt om 29,4%.

Bolagets rörelseresultat före avskrivningar m.m. uppgick till 20 368 (13 838) kkr och rörelseresultatet till 20 151 (13 663) kkr. Rörelsemarginalen uppgick till 13,7% (12,0%). Resultatet efter skatt uppgick till 15 943 (10 827) kkr motsvarande en vinstmarginal om 10,8% (9,5%).

Januari – juni 2022

Nettoomsättningen uppgick till 236 672 (170 773) kkr vilket innebär en tillväxt om 38,6%.

Bolagets rörelseresultat före avskrivningar m.m. uppgick till 26 365 (17 581) kkr och rörelseresultatet till 25 938 (17 151) kkr. Rörelsemarginalen uppgick till 11,0% (10,0%). Resultatet efter skatt uppgick till 20 500 (13 592) kkr motsvarande en vinstmarginal om 8,7% (8,0%).

Kassaflödet

April – juni 2022

Kassaflödet från den löpande verksamheten efter förändring av rörelsekapital uppgick till 12 994 (14 681) kkr. Kassaflödet från den löpande verksamheten före förändring av rörelsekapital uppgick till 18 265 (11 661) kkr.

Januari – juni 2022

Kassaflödet från den löpande verksamheten efter förändring av rörelsekapital uppgick till 10 900 (10 743) kkr. Kassaflödet från den löpande verksamheten före förändring av rörelsekapital uppgick till 22 110 (11 411) kkr.

Likviditet och balansräkning

Likvida medel uppgick per 2022-06-30 till 23 643 (51 192) kkr.

Det egna kapitalet uppgick per 2022-06-30 till 34 450 (54 091) kkr.

Soliditeten uppgick till 28,2% (45,9%).

Väsentliga händelser

Ukrainakrisen

Rysslands invasion av Ukraina har inte haft någon väsentlig påverkan på verksamheten. Eventuell påverkan framöver är svår att bedöma och bolagets ledning följer löpande utvecklingen av situationen i Ukraina i syfte att uppskatta eventuella effekter på verksamheten och dess finansiella ställning.

Årsstämma

Årsstämma i Veteranpoolen AB (publ) hölls den 9 juni 2022 på Veteranpoolens kontor i Göteborg. Vid stämman var 3 514 585 (2 210 000 av aktieslag A och 1 304 585 av aktieslag B) aktier representerade vilket motsvarar 17,6% av aktierna och 42,6 % av rösterna. Följande beslutades:

Stämman beslutade att bevilja envar av styrelsens ledamöter och den verkställande direktören ansvarsfrihet gentemot bolaget för förvaltningen under räkenskapsåret 2021.

Stämman beslutade om omval av Patrik Torkelson, Fredrik Grevelius, Sabine Söndergaard och Andreas Gindin som styrelseledamöter för tiden intill slutet av nästa årsstämma. Vid efterföljande konstituerande styrelsemöte utsågs Mats Claesson till VD och Patrik Torkelson till styrelsens ordförande.

Stämman beslutade, i enlighet med styrelsens förslag, att till årsstämmans förfogande stående medel disponeras så att avrundat 60 055 000 kronor lämnas i utdelning, innebärande utdelning med ett belopp om 3,00 kronor per aktie, och att återstoden om avrundat 11 053 000 kronor balanseras i ny räkning.

Affärsmodell och fokus för framtiden

Affärsmodell och fokus för framtiden

Alla av Veteranpoolens lokalkontor bedrivs som franchiseverksamheter där en franchisetagare tecknat avtal om att driva Veteranpoolen inom ett givet distrikt. Genom ett franchiseavtal ges franchisetagaren rättigheten och skyldigheten att driva en enhet i enlighet med avtalets bestämmelser och tillhandahållna riktlinjer. Franchisetagarna är juridiska personer och organiserade som aktiebolag.

Veteranpoolens strategi syftar till fortsatt utveckling och expansion av verksamheten med fokus på att stödja sina lokala kontor i strävan att växa sig starkare. Genom att fortsätta utveckla sitt koncept ska Veteranpoolen kontinuerligt attrahera starka franchisetagare med lokal förankring och ett engagemang för att driva verksamheten i egen regi samtidigt som de ingår i en större helhet med stöttning från centrala resurser.

Som ledare i sin bransch ska Veteranpoolen fortsätta omdana svenskt arbetsliv och bli en naturlig brygga för den som inte vill arbeta kvar på sitt ordinarie jobb men samtidigt inte vill bli pensionär på heltid. Forsatt fokus på att leverera tjänster av högsta kvalitet skall borga för framtida framgångar.

Väsentliga risker och osäkerhetsfaktorer

Bolagets affärsrisker och riskhantering samt hantering av finansiella risker beskrivs i årsredovisningen 2021. De mest betydelsefulla riskerna är kopplade till politiska beslut, konjunkturen, miljö, medarbetare, förvärv och kunder. Under den senaste tiden har en pandemi påverkat Veteranpoolens förutsättningar negativt. Tidsramarna och den långsiktiga påverkan på företaget är vid tiden för denna rapport svåra att bedöma.

Redovisningsprinciper

Redovisningen har upprättats enligt årsredovisningslagen och BFNAR 2012:1 (K3). Redovisningsprinciperna för upprättande av denna delårsrapport är desamma som för årsredovisningen för 2021 där en detaljerad beskrivning av bolagets redovisningsprinciper framgår.

Granskning

Kvartalsrapporten har inte granskats av bolagets revisor.

Kommande finansiell information

Kommande finansiell information

Delårsrapport för kvartal 2

2022-11-23

Kungsbacka 2022-08-24

Patrik Torkelson

Sabine Söndergaard

Styrelseordförande

Ledamot

Fredrik Grevelius

Andreas Gindin

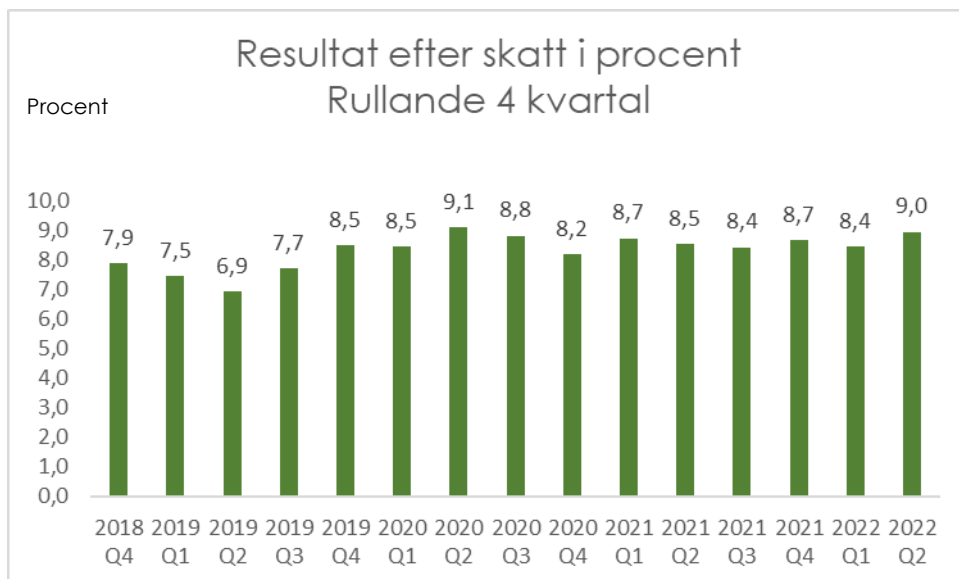
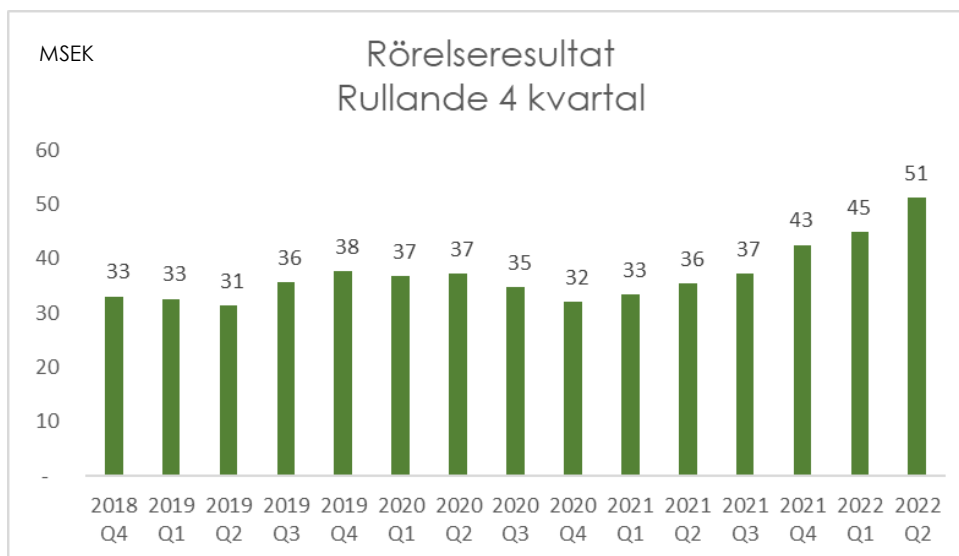
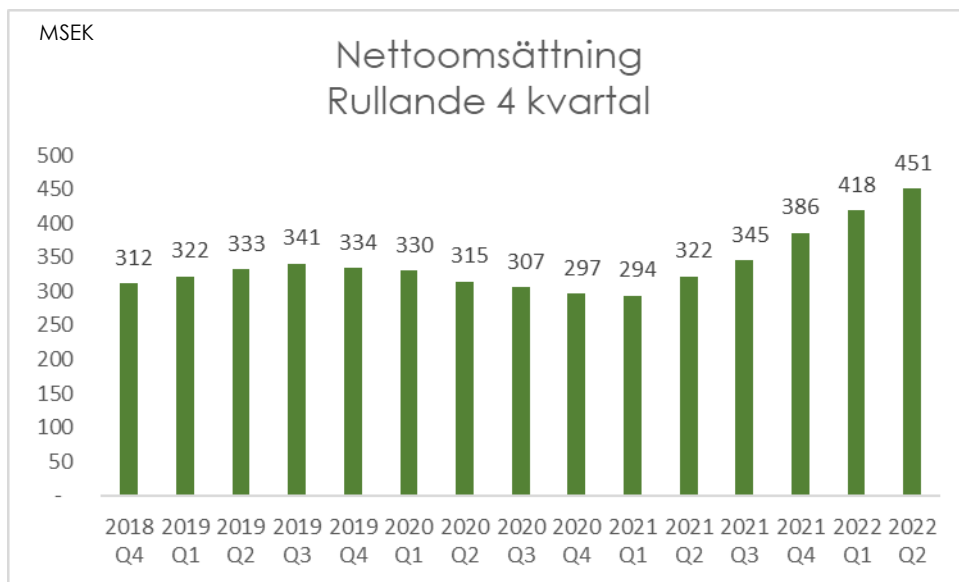
Ledamot

Ledamot

Mats Claesson

VD

VETERANPOOLLEN



VETERANPOOLEN

	Apr-Jun 2022 (3 månader)	Apr-Jun 2021 (3 månader)	Jan-Jun 2022 (6 månader)	Jan-Jun 2021 (6 månader)	Jan-Dec 2021 (12 månader)
Intäkter					
Nettoomsättning	147 235	113 775	236 672	170 773	385 256
Aktiv erat arbete för egen räkning	0	100	74	574	1 218
Övriga intäkter	645	476	1 957	864	2 196
Summa	147 881	114 351	238 704	172 211	388 671
Rörelsens kostnader					
Övriga externa kostnader	-49 928	-43 231	-83 945	-65 749	-141 075
Personalkostnader	-77 584	-57 282	-128 393	-88 881	-204 127
Summa	-127 513	-100 513	-212 339	-154 630	-345 202
Rörelseresultat före avskrivningar m.m.	20 368	13 838	26 365	17 581	43 468
Avskrivningar och nedskrivningar av materiella och immateriella anläggningstillgångar	-214	-187	-424	-423	-832
Övriga rörelsekostnader	-3	12	-3	-7	-91
Summa	-216	-175	-426	-430	-924
Rörelseresultat	20 151	13 663	25 938	17 151	42 545
Resultat från finansiella poster					
Övriga ränteintäkter och liknande resultatposter	8	0	14	14	17
Övriga räntekostnader och liknande resultatposter	0	-2	0	0	0
Summa	8	-2	14	14	17
Resultat efter finansiella poster	20 158	13 661	25 952	17 164	42 561
Skatt på periodens resultat	-4 215	-2 834	-5 452	-3 573	-9 055
Periodens resultat	15 943	10 827	20 500	13 592	33 507
Genomsnittligt antal aktier (tusental)	20 018	18 852	20 018	18 552	19 285
Resultat per aktie (kr)	0,80	0,57	1,02	0,73	1,74
Genomsnittligt antal aktier (tusental) efter utspädning	20 018	20 035	20 018	20 039	20 029
Resultat per aktie (kr) efter utspädning	0,80	0,54	1,02	0,68	1,67

Balansräkning**TILLGÅNGAR**

2022-06-30

2021-06-30

2021-12-31

Immateriella anläggningstillgångar

Balanserade utgifter för utvecklingsarbeten och liknande arbeten

2 033

1 980

2 297

Summa**2 033****1 980****2 297****Materiella anläggningstillgångar**

Inventarier, verktyg och installationer

1 091

431

375

Summa**1 091****431****375****Finansiella anläggningstillgångar**

Andra långfristiga fordringar

870

843

725

Summa**870****843****725****Summa anläggningstillgångar****3 994****3 253****3 397****Färdiga varor och handelsvaror****501****627****581****Kortfristiga fordringar**

Kundfordringar

49 398

27 491

32 635

Aktuell skattefordran

0

1 043

0

Övriga fordringar

1 323

1 264

1 537

Förutbetalda kostnader och upplupna intäkter

43 364

33 093

19 343

Summa**94 085****62 891****53 516****Kassa och bank****23 643****51 192****73 819****Summa omsättningstillgångar****118 229****114 710****127 916****SUMMA TILLGÅNGAR****122 223****117 964****131 313****EGET KAPITAL OCH SKULDER****Bundet eget kapital**

Aktiekapital

601

601

601

Fond för utvecklingutgifter

2 033

1 980

2 297

Summa bundet eget kapital**2 634****2 581****2 898****Fritt eget kapital**

Balanserat resultat

-21 025

5 578

5 260

Överkursfond

32 341

32 341

32 341

Årets resultat

20 500

13 592

33 507

Summa fritt eget kapital**31 816****51 510****71 108****Summa eget kapital****34 450****54 091****74 006****Kortfristiga skulder**

Leverantörsskulder

1 805

1 462

3 040

Aktuella skatteskulder

2 294

0

1 107

Övriga skulder

20 685

15 948

14 059

Upplupna kostnader och förutbetalda intäkter

62 989

46 462

39 101

Summa**87 773****63 873****57 307****SUMMA EGET KAPITAL OCH SKULDER****122 223****117 964****131 313**

Soliditet

28,2%

45,9%

56,4%

Eget kapital per aktie (kr)

1,72

2,70

3,70

Antal aktier per balansdagen (tusental)

20 018

20 018

20 018

VETERANPOOLEN

Förändringar i eget kapital

	Aktiekapital	Fond för utvecklings- utgifter	Balanserat resultat	Överkurs- fond	Årets resultat	Summa eget kapital
Ingående balans 2021-01-01	547	1 743	36 494	409	24 371	63 565
Nyemission relaterat till Incitamentsprogram	53			31 933		31 986
Förändring balanserade utgifter		237	-237			0
Balanserat i ny räkning			24 371		-24 371	0
Utdelning till aktieägare			-55 051			-55 051
Periodens resultat					13 592	13 592
Utgående balans 2021-06-30	601	1 980	5 578	32 341	13 592	54 091
Ingående balans 2021-01-01	547	1 743	36 494	409	24 371	63 565
Nyemission relaterat till Incitamentsprogram	53			31 933		31 986
Förändring balanserade utgifter		555	-555			0
Balanserat i ny räkning			24 371		-24 371	0
Utdelning till aktieägare			-55 051			-55 051
Årets resultat					33 507	33 507
Utgående balans 2021-12-31	601	2 297	5 260	32 341	33 507	74 006
Ingående balans 2022-01-01	601	2 297	5 260	32 341	33 507	74 006
Förändring balanserade utgifter		-264	264			0
Balanserat i ny räkning			33 507		-33 507	0
Utdelning till aktieägare			-60 055			-60 055
Periodens resultat					20 500	20 500
Utgående balans 2022-06-30	601	2 033	-21 025	32 341	20 500	34 450

VETERANPOOLEN

Kassaflöde	Apr-Jun 2022 (3 månader)	Apr-Jun 2021 (3 månader)	Jan-Jun 2022 (6 månader)	Jan-Jun 2021 (6 månader)	Jan-Dec 2021 (12 månader)
Kassaflöde från den löpande verksamheten					
före förändring av rörelsekapital	18 265	11 661	22 110	11 411	33 885
Kassaflöde från förändring av rörelsekapital	-5 271	3 020	-11 210	-668	38
Kassaflöde från den löpande verksamheten	12 994	14 681	10 900	10 743	33 923
Investeringsverksamheten					
Nettoinvesteringar immateriella anläggningstillgångar	0	-101	-74	-574	-1 218
Förvärf av materiella anläggningstillgångar	-802	0	-802	0	-27
Förändring finansiella anläggningstillgångar	0	198	-145	483	601
Kassaflöde från investeringsverksamheten	-802	97	-1 021	-91	-645
Kassaflöde före finansieringsverksamheten	12 192	14 778	9 879	10 651	33 278
Finansieringsverksamheten					
Utdelning till aktieägare	-60 055	-55 051	-60 055	-55 051	-55 051
Nyemission relaterad till incitamentsprogram	0	31 482	0	31 986	31 986
Kassaflöde från finansieringsverksamheten	-60 055	-23 569	-60 055	-23 065	-23 065
Periodens kassaflöde	-47 863	-8 791	-50 176	-12 414	10 213
Likvida medel vid periodens början	71 506	59 983	73 819	63 606	63 606
Likvida medel vid periodens slut	23 643	51 192	23 643	51 192	73 819