

Bokslutskommuniké Januari – december 2021

Period 1 oktober – 31 december 2021

Nettoomsättningen uppgick till 102 935 (62 072) kkr motsvarande en tillväxt om 65,8%.

Rörelseresultatet uppgick till 10 704 (4 941) kkr, motsvarande en rörelsemarginal om 10,4% (8,0%). Resultatet efter skatt uppgick till 8 264 (3 864) kkr.

Kassaflödet från den löpande verksamheten efter förändring av rörelsekapital var 9 668 (9 513) kkr.

Resultat per aktie efter utspädning uppgick till 0,41 kr (0,20 kr).

Period 1 januari – 31 december 2021

Nettoomsättningen uppgick till 385 256 (297 075) kkr motsvarande en tillväxt om 29,7%.

Rörelseresultatet uppgick till 42 545 (31 106) kkr, motsvarande en rörelsemarginal om 11,0% (10,5%). Resultatet efter skatt uppgick till 33 507 (24 371) kkr.

Kassaflödet från den löpande verksamheten efter förändring av rörelsekapital var 33 923 (26 933) kkr.

Resultat per aktie efter utspädning uppgick till 1,67 kr (1,28 kr).

Förslag till vinstdisposition

Styrelsen föreslår en utdelning om 3,00 kr per aktie.

VD-ord

Kvartal 4 och helår 2021

Veteranpoolen hade en accelererande tillväxt under 2021. Året startade svagt men avslutades mycket starkt. Hårt arbete med att utveckla kundrelationer, attrahera fler veteraner och samtidigt arbeta säkert gav ett bra resultat. Den tydliga trenden där fler och fler företagskunder väljer att använda Veteranpoolen vid tillfälliga resurs- och kompetensbehov fortsatte under året. Samtidigt fortsatte tillväxten även inom de privata segmenten Hjälp-i-hemmet och Hantverk. Tillväxten är bland annat resultatet av god kvalitet i de tjänster vi utför där de flesta av våra kunder gav Veteranpoolen högsta betyg. Även goda omdömen i vår personalundersökning visar att vårt arbete med att skapa en positiv stämning och upplevelse för de pensionärer som vill jobba extra gav resultat.

Med en tillväxt om 30% under 2021 landade omsättningen för året på 385 MSEK att jämföras med 297 MSEK för 2020. Även resultatutvecklingen var positiv med en vinst efter skatt om 33,5 MSEK att jämföras med 24,4 för 2020. Vinstmarginalen efter skatt blev 8,7%.

Det fjärde kvartalet blev väldigt starkt med en tillväxt om 66% och en omsättning om 103 MSEK. Detta skall jämföras med 62 MSEK för 2020. Resultatutvecklingen följde efter med en vinst efter skatt om 8,3 MSEK motsvarande en marginal om 8,0%. Vinsten för kvartalet ökade med 114% jämfört med motsvarande period föregående år.

Veteranpoolens framgångar skapar utrymme för stora satsningar på utveckling framåt. Det är en möjlighet vi kommer utnyttja. Vi kommer i ännu större utsträckning erbjuda Sveriges pensionärer en möjlighet att fortsätta arbeta på deltid i den form som passar individen. En veteran som jobbar inom Veteranpoolen skapar kundnytta, bättre samhällsekonomi och ger en guldkant på vardagen för våra medarbetare. Detta är vårt uppdrag och vårt bidrag till ett bättre samhälle.

Mats Claesson

Verkställande direktör

Ekonomisk utveckling under rapportperioden

Omsättning och resultat

Oktober – december 2021

Nettoomsättningen uppgick till 102 935 (62 072) kkr vilket innebär en tillväxt om 65,8%.

Bolagets rörelseresultat före avskrivningar m.m. uppgick till 10 989 (5 429) kkr och rörelseresultatet till 10 704 (4 941) kkr. Rörelsemarginalen uppgick till 10,4% (8,0%). Resultatet efter skatt uppgick till 8 264(3 864) kkr motsvarande en vinstmarginal om 8,0% (6,2%).

Januari - december 2021

Nettoomsättningen uppgick till 385 256 (297 075) kkr vilket innebär en tillväxt om 29,7%.

Bolagets rörelseresultat före avskrivningar m.m. uppgick till 43 468 (32 180) kkr och rörelseresultatet till 42 545 (31 106) kkr. Rörelsemarginalen uppgick till 11,0% (10,5%). Resultatet efter skatt uppgick till 33 507 (24 371) kkr motsvarande en vinstmarginal om 8,7% (8,2%).

Kassaflödet

Oktober – december 2021

Kassaflödet från den löpande verksamheten efter förändring av rörelsekapital uppgick till 9 668 (9 513) kkr. Kassaflödet från den löpande verksamheten före förändring av rörelsekapital uppgick till 9 767 (2 168) kkr.

Januari – december 2021

Kassaflödet från den löpande verksamheten efter förändring av rörelsekapital uppgick till 33 923 (26 933) kkr. Kassaflödet från den löpande verksamheten före förändring av rörelsekapital uppgick till 33 885 (22 412) kkr.

Likviditet och balansräkning

Likvida medel uppgick per 2021-12-31 till 73 819 (63 606) kkr.

Det egna kapitalet uppgick per 2021-12-31 till 74 006 (63 565) kkr.

Soliditeten uppgick till 56,4% (65,4%).

Väsentliga händelser

Covid-19

Från mitten av mars månad 2020 har Covid-19-pandemin haft en kraftig påverkan på samhället och även på Veteranpoolen. Vi följer Folkhälsomyndighetens riktlinjer vilket innebär att vi tackar nej till uppdrag som inte kan utföras säkert. Vissa kunder har pausat sina uppdrag samtidigt som en del veteraner varit oroliga och tackat nej till uppdrag under denna turbulenta period.

Årsstämma

Årsstämma i Veteranpoolen AB (publ) hölls den 9 juni 2021 på Veteranpoolens kontor i Göteborg. Vid stämman var 3 334 397 (2 210 000 av aktieslag A och 1 124 397 av aktieslag B) aktier representerade vilket motsvarar 16,7% av aktierna och 42,0 % av rösterna. Följande beslutades:

Stämman beslutade att bevilja envar av styrelsens ledamöter och den verkställande direktören ansvarsfrihet gentemot bolaget för förvaltningen under räkenskapsåret 2020.

Stämman beslutade om omval av Patrik Torkelson, Fredrik Grevelius, Sabine Söndergaard och Andreas Gindin som styrelseledamöter för tiden intill slutet av nästa årsstämma. Vid efterföljande konstituerande styrelsemöte utsågs Mats Claesson till VD och Patrik Torkelson till styrelsens ordförande.

Stämman beslutade, i enlighet med styrelsens förslag, att till årsstämmans förfogande stående medel disponeras så att 55 050 803,50 kronor lämnas i utdelning, innebärande utdelning med ett belopp om 2,75 kronor per aktie, och att återstoden om avrundat 6 223 681,50 kronor balanseras i ny räkning.

Affärsmodell och fokus för framtiden

Affärsmodell och fokus för framtiden

I princip alla av Veteranpoolens lokalkontor bedrivs som franchiseverksamheter där en franchisetagare tecknat avtal om att driva Veteranpoolen inom ett givet distrikt. Genom ett franchiseavtal ges franchisetagaren rättigheten och skyldigheten att driva en enhet i enlighet med avtalets bestämmelser och tillhandahållna riktlinjer. Franchisetagarna är juridiska personer och organiserade som aktiebolag.

Veteranpoolens strategi syftar till fortsatt utveckling och expansion av verksamheten med fokus på att stödja sina lokala kontor i strävan att växa sig starkare. Genom att fortsätta utveckla sitt koncept ska Veteranpoolen kontinuerligt attrahera starka franchisetagare med lokal förankring och ett engagemang för att driva verksamheten i egen regi samtidigt som de ingår i en större helhet med stöttning från centrala resurser.

Som ledare i sin bransch ska Veteranpoolen fortsätta omdana svenskt arbetsliv och bli en naturlig brygga för den som inte vill arbeta kvar på sitt ordinarie jobb men samtidigt inte vill bli pensionär på heltid. Fortsatt fokus på att leverera tjänster av högsta kvalitet skall borga för framtida framgångar.

Väsentliga risker och osäkerhetsfaktorer

Bolagets affärsrisker och riskhantering samt hantering av finansiella risker beskrivs i årsredovisningen 2020. De mest betydelsefulla riskerna är kopplade till politiska beslut, konjunkturen, miljö, medarbetare, förvärv och kunder. Under den senaste tiden har en pandemi påverkat Veteranpoolens förutsättningar negativt. Tidsramarna och den långsiktiga påverkan på företaget är vid tiden för denna rapport svåra att bedöma.

Redovisningsprinciper

Redovisningen har upprättats enligt årsredovisningslagen och BFNAR 2012:1 (K3). Redovisningsprinciperna för upprättande av denna delårsrapport är desamma som för årsredovisningen för 2020 där en detaljerad beskrivning av bolagets redovisningsprinciper framgår.

Granskning

Kvartalsrapporten har inte granskats av bolagets revisor.

Årsstämma

Årsstämman kommer hållas i Göteborg den 9 juni 2022. Årsredovisningen kommer att offentliggöras senast tre veckor före årsstämman. Årsredovisningen kommer även finnas tillgänglig via bolagets hemsida samt skickas till aktieägare om så önskas.

Förslag till vinstdisposition

Styrelsen föreslår en utdelning om 3,00 kr per aktie.

Kommande finansiell information

Kommande finansiell information

Delårsrapport för kvartal 1 2022-05-25

Halvårsrapport 2022-08-24

Delårsrapport för kvartal 2 2022-11-23

Kungsbacka 2021-02-25

Patrik Torkelson

Sabine Söndergaard

Styrelseordförande

Ledamot

Fredrik Grevelius

Andreas Gindin

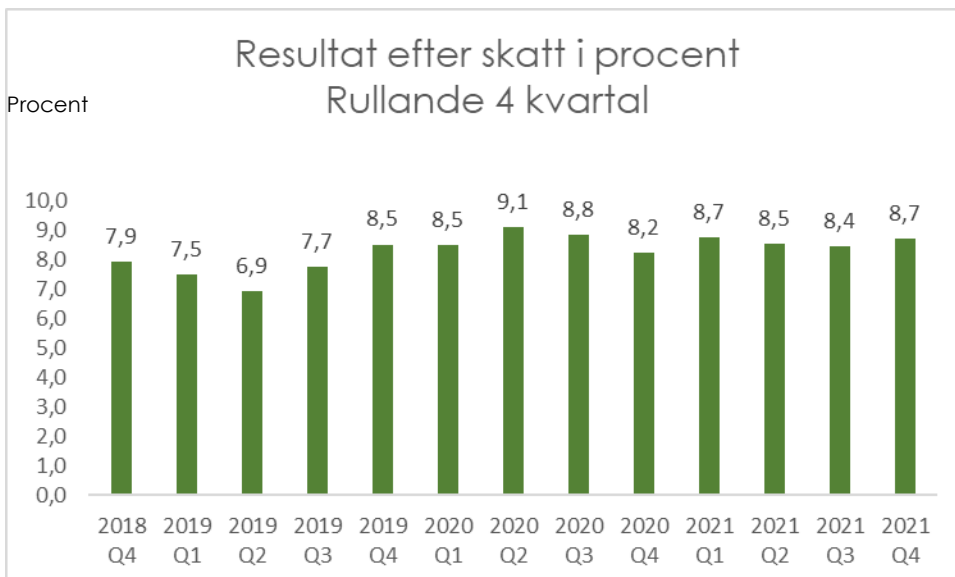
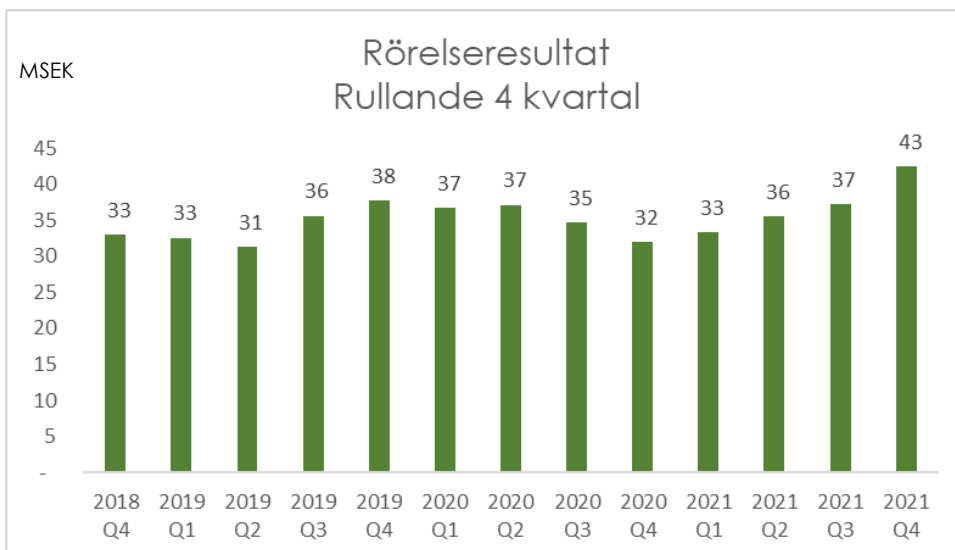
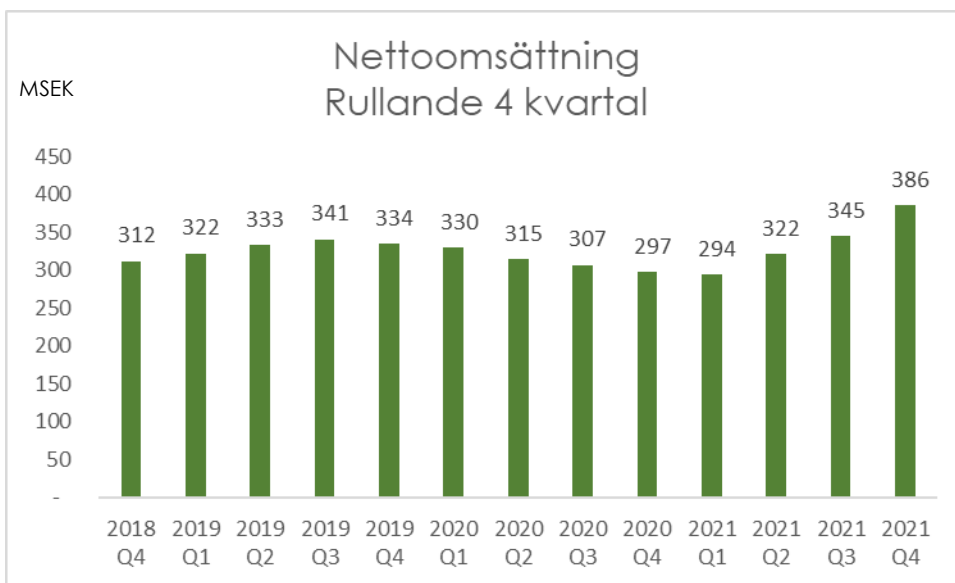
Ledamot

Ledamot

Mats Claesson

VD

VETERANPOOLLEN



VETERANPOOLLEN

Resultaträkning	Okt-Dec 2021 (3 månader)	Okt Dec 2020 (3 månader)	Jan-Dec 2021 (12 månader)	Jan-Dec 2020 (12 månader)
Intäkter				
Nettoomsättning	102 935	62 072	385 256	297 075
Aktiv erat arbete för egen räkning	375	223	1 218	1 091
Övriga intäkter	1 237	1 018	2 196	1 963
Summa	104 548	63 313	388 671	300 128
Rörelsens kostnader				
Övriga externa kostnader	-36 030	-22 008	-141 075	-113 787
Personalkostnader	-57 528	-35 876	-204 127	-154 161
Summa	-93 558	-57 884	-345 202	-267 948
Rörelseresultat före avskrivningar m.m.	10 989	5 429	43 468	32 180
Avskrivningar och nedskrivningar av materiella och immateriella anläggningstillgångar	-201	-216	-832	-802
Övriga rörelsekostnader	-84	-272	-91	-272
Summa	-286	-488	-924	-1 074
Rörelseresultat	10 704	4 941	42 545	31 106
Resultat från finansiella poster				
Övriga ränteintäkter och liknande resultatposter	1	7	17	32
Summa	1	7	17	32
Resultat efter finansiella poster	10 704	4 948	42 561	31 138
Skatt på periodens resultat	-2 441	-1 084	-9 055	-6 766
Periodens resultat	8 264	3 864	33 507	24 371
Genomsnittligt antal aktier (tusental)	20 018	18 241	19 285	18 241
Resultat per aktie (kr)	0,41	0,21	1,74	1,34
Genomsnittligt antal aktier (tusental) efter utspädning	20 018	19 443	20 029	18 992
Resultat per aktie (kr) efter utspädning	0,41	0,20	1,67	1,28

VETERANPOOLEN

Balansräkning

TILLGÅNGAR

2021-12-31 2020-12-31

Immateriella anläggningstillgångar

Balanserade utgifter för utvecklingsarbeten och liknande arbeten

2 297 1 743

Summa

2 297 1 743

Materiella anläggningstillgångar

Inv entarier, verktyg och installationer

375 523

Summa

375 523

Finansiella anläggningstillgångar

Andra långfristiga fordringar

725 1 326

Summa

725 1 326

Summa anläggningstillgångar

3 397 3 592

Färdiga varor och handelsvaror

581 658

Kortfristiga fordringar

Kundfordringar

32 635 16 456

Övriga fordringar

1 537 2 601

Förutbetalda kostnader och upplupna intäkter

19 343 10 329

Summa

53 516 29 386

Kassa och bank

73 819 63 606

Summa omsättningstillgångar

127 916 93 650

SUMMA TILLGÅNGAR

131 313 97 242

EGET KAPITAL OCH SKULDER

Bundet eget kapital

Aktiekapital

601 547

Fond för utvecklingutgifter

2 297 1 743

Summa bundet eget kapital

2 898 2 290

Fritt eget kapital

Balanserat resultat

5 260 36 494

Överkursfond

32 341 409

Årets resultat

33 507 24 371

Summa fritt eget kapital

71 108 61 274

Summa eget kapital

74 006 63 565

Kortfristiga skulder

Leverantörsskulder

3 040 2 133

Aktuella skatteskulder

1 107 1 568

Övriga skulder

14 059 9 526

Upplupna kostnader och förutbetalda intäkter

39 101 20 451

Summa

57 307 33 677

SUMMA EGET KAPITAL OCH SKULDER

131 313 97 242

Soliditet

56,4% 65,4%

Eget kapital per aktie (kr)

3,70 3,48

Antal aktier per balansdagen (tusental)

20 018 18 241

VETERANPOOLLEN

Förändringar i eget kapital

	Aktiekapital	Fond för utvecklings- utgifter	Balanserat resultat	Överkurs- fond	Årets resultat	Summa eget kapital
Ingående balans 2020-01-01	547	1 243	8 603	409	28 391	39 193
Förändring balanserade utgifter		500	-500			0
Balanserat i ny räkning			28 391		-28 391	0
Utdelning till aktieägare			0			0
Årets resultat					24 371	24 371
Utgående balans 2020-12-31	547	1 743	36 494	409	24 371	63 565
Ingående balans 2021-01-01	547	1 743	36 494	409	24 371	63 565
Nyemission relaterat till Incitamentsprogram	53			31 933		31 986
Förändring balanserade utgifter		555	-555			0
Balanserat i ny räkning			24 371		-24 371	0
Utdelning till aktieägare			-55 051			-55 051
Årets resultat					33 507	33 507
Utgående balans 2021-12-31	601	2 297	5 260	32 341	33 507	74 006

VETERANPOOLLEN

Kassaflöde	Okt-Dec	Okt-Dec	Jan-Dec	Jan-Dec
	2021	2020	2021	2020
	(3 månader)	(3 månader)	(12 månader)	(12 månader)
Kassaflöde från den löpande verksamheten				
före förändring av rörelsekapital	9 767	2 168	33 885	22 412
Kassaflöde från förändring av rörelsekapital	-99	7 345	38	4 521
Kassaflöde från den löpande verksamheten	9 668	9 513	33 923	26 933
Investeringsverksamheten				
Nettoinvesteringar immateriella	-375	-498	-1 218	-1 367
anläggningstillgångar				
Förvärv av materiella anläggningstillgångar	0	-33	-27	-100
Förändring finansiella anläggningstillgångar	40	0	601	0
Kassaflöde från investeringsverksamheten	-335	-531	-645	-1 467
Kassaflöde före finansieringsverksamheten	9 332	8 982	33 278	25 466
Finansieringsverksamheten				
Utdelning till aktieägare	0	0	-55 051	0
Nyemission relaterad till incitamentsprogram	0	0	31 986	0
Kassaflöde från finansieringsverksamheten	0	0	-23 065	0
Periodens kassaflöde	9 332	8 982	10 213	25 466
Likvida medel vid periodens början	64 487	54 624	63 606	38 139
Likvida medel vid periodens slut	73 819	63 606	73 819	63 606