

Kvartalsrapport

April - juni 2021

Period 1 april – 30 juni 2021

Nettoomsättningen uppgick till 1 13 775 (86 234) kkr motsvarande en tillväxt om 31,9%.

Rörelseresultatet uppgick till 13 663 (11 537) kkr, motsvarande en rörelsemarginal om 12,0% (13,4%). Resultatet efter skatt uppgick till 10 827 (9 046) kkr.

Kassaflödet från den löpande verksamheten efter förändring av rörelsekapital var 14 681 (10 616) kkr.

Resultat per aktie före utspädning uppgick till 0,57 kr (0,50 kr).

Resultat per aktie efter utspädning uppgick till 0,54 kr (0,50 kr).

Period 1 januari – 30 juni 2021

Nettoomsättningen uppgick till 170 773 (146 683) kkr motsvarande en tillväxt om 16,4%

Rörelseresultatet uppgick till 17 151 (13 441) kkr, motsvarande en rörelsemarginal om 10,0% (9,2%). Resultatet efter skatt uppgick till 13 592 (10 514) kkr

Kassaflödet från den löpande verksamheten efter förändring av rörelsekapital var 10 743 (8 362) kkr.

Resultat per aktie före utspädning uppgick till 0,73 kr (0,58 kr).

Resultat per aktie efter utspädning uppgick till 0,68 kr (0,56 kr).

Väsentliga händelser under perioden

Årsstämma i Veteranpoolen AB (publ) hölls den 9 juni 2021 på Veteranpoolens kontor i Göteborg.

VD-ord

Kvartal 2 2021

Veteranpoolen AB utvecklades bra under det andra kvartalet 2021. Efterfrågan på företagets tjänster ökade markant och nätverkets starka organisation lyckades öka leveranskapaciteten. Omsättningen uppgick till 114 MSEK för kvartalet vilket innebär en tillväxt om mer än 30% jämfört med motsvarande period föregående år. Periodens resultat efter skatt uppgick till 10,8 MSEK vilket skall jämföras med 9,0 MSEK föregående år och motsvarar en vinstmarginal om 9,5%. Vinstmarginalen för perioden var lägre än motsvarande period 2020 till följd av bland annat ökade satsningar i år samt en viss positiv påverkan av regeringens stödpaket under jämförelseperioden.

Fokuserat arbete med att nå fler kunder och samtidigt utveckla relationen till befintliga gav ett positivt resultat. Framförallt har fler och fler företagskunder anlitat Veteranpoolen som ett stöd vid tillfälliga arbetstoppar eller vid behov av specialistkompetens med kort varsel. Veteranpoolens flexibla modell för deltidsbemanning med kort varsel har blivit mer och mer eftertraktad.

Under perioden hade Veteranpoolen en kraftig ökning av uppdrag från privatkunder. Nätverkets lokalkontor genomförde fler altanbyggen och fasadmålningar än någonsin tidigare. Även inom trädgårdstjänster ökade antalet uppdrag samtidigt som fler och fler kunder kom tillbaka och köpte tjänster i hemmet.

Med fler och fler kunder behöver Veteranpoolen fortsätta att attrahera, anställa och engagera fler pensionärer i vår verksamhet. Under de kommande kvartalen räknar vi med att rekrytera ytterligare 2500 pensionärer. Kompetenser som efterfrågas från våra privatkunder är snickare, målare, trädgårdsmästare, trädbeskärare och städare. Våra företagskunder efterfrågar redovisare, löneadministratörer, chaufförer och fastighetskötare.

Vi hoppas kunna välkomna fler och fler pensionärer i vår gemenskap och erbjuda dem en möjlighet att välja uppdrag som passar deras kompetens och önskemål. En veteran som jobbar inom Veteranpoolen skapar kundnytta, bättre samhällsekonomi och ett ökat välbefinnande hos individen. Detta är vårt uppdrag och vårt bidrag till ett bättre samhälle.

Mats Claesson

Verkställande direktör

Ekonomisk utveckling under rapportperioden

Omsättning och resultat

April – juni 2021

Nettoomsättningen uppgick till 113 775 (86 234) kkr vilket innebär en tillväxt om 31,9%.

Bolagets rörelseresultat före avskrivningar m.m. uppgick till 13 838 (11 737) kkr och rörelseresultatet till 13 663 (11 537) kkr. Rörelsemarginalen uppgick till 12,0% (13,4%). Resultatet efter skatt uppgick till 10 827 (9 046) kkr motsvarande en vinstmarginal om 9,5% (10,4%).

Januari - juni 2021

Nettoomsättningen uppgick till 170 773 (146 683) kkr vilket innebär en tillväxt om 16,4%.

Bolagets rörelseresultat före avskrivningar m.m. uppgick till 17 581 (13 822) kkr och rörelseresultatet till 17 151 (13 441) kkr. Rörelsemarginalen uppgick till 10,0% (9,2%). Resultatet efter skatt uppgick till 13 592 (10 514) kkr motsvarande en vinstmarginal om 7,9% (7,1%).

Kassaflödet

April – juni 2021

Kassaflöde från den löpande verksamheten efter förändring av rörelsekapital uppgick till 14 681 (10 616) kkr. Kassaflödet från den löpande verksamheten före förändring av rörelsekapital uppgick till 11 661 (10 798) kkr.

Januari – juni 2021

Kassaflöde från den löpande verksamheten efter förändring av rörelsekapital uppgick till 10 743 (8 362) kkr. Kassaflödet från den löpande verksamheten före förändring av rörelsekapital uppgick till 11 411 (9 112) kkr.

Likviditet och balansräkning

Likvida medel uppgick per 2021-06-30 till 51 192 (45 696) kkr.

Det egna kapitalet uppgick per 2021-06-30 till 54 091 (49 707) kkr.

Soliditeten uppgick till 45,9% (49,6%).

Väsentliga händelser

Covid-19

Från mitten av mars månad 2020 har Covid-19-pandemin haft en kraftig påverkan på samhället och även på Veteranpoolen. Vi följer Folkhälsomyndighetens riktlinjer vilket innebär att vi fått tacka nej till vissa uppdrag som inte kan utföras säkert. Vissa kunder har pausat sina uppdrag samtidigt som en del veteraner varit oroliga och tackat nej till uppdrag under denna turbulenta period.

Årsstämma

Årsstämma i Veteranpoolen AB (publ) hölls den 9 juni 2021 på Veteranpoolens kontor i Göteborg. Vid stämman var 3 334 397 (2 210 000 av aktieslag A och 1 124 397 av aktieslag B) aktier representerade vilket motsvarar 16,7% av aktierna och 42,0 % av rösterna. Följande beslutades:

Stämman beslutade att bevilja envar av styrelsens ledamöter och den verkställande direktören ansvarsfrihet gentemot bolaget för förvaltningen under räkenskapsåret 2020.

Stämman beslutade om omval av Patrik Torkelson, Fredrik Grevelius, Sabine Söndergaard och Andreas Gindin som styrelseledamöter för tiden intill slutet av nästa årsstämma. Vid efterföljande konstituerande styrelsemöte utsågs Mats Claesson till VD och Patrik Torkelson till styrelsens ordförande.

Stämman beslutade, i enlighet med styrelsens förslag, att till årsstämmans förfogande stående medel disponeras så att 55 050 803,50 kronor lämnas i utdelning, innebärande utdelning med ett belopp om 2,75 kronor per aktie, och att återstoden om avrundat 6 223 681,50 kronor balanseras i ny räkning.

Affärsmodell och fokus för framtiden

Affärsmodell och fokus för framtiden

I princip alla av Veteranpoolens lokalkontor bedrivs som franchiseverksamheter där en franchisetagare tecknat avtal om att driva Veteranpoolen inom ett givet distrikt. Genom ett franchiseavtal ges franchisetagaren rättigheten och skyldigheten att driva en enhet i enlighet med avtalets bestämmelser och tillhandahållna riktlinjer. Franchisetagarna är juridiska personer och organiserade som aktiebolag.

Veteranpoolens strategi syftar till fortsatt utveckling och expansion av verksamheten med fokus på att stödja sina lokala kontor i strävan att växa sig starkare. Genom att fortsätta utveckla sitt koncept ska Veteranpoolen kontinuerligt attrahera starka franchisetagare med lokal förankring och ett engagemang för att driva verksamheten i egen regi samtidigt som de ingår i en större helhet med stöttning från centrala resurser.

Som ledare i sin bransch ska Veteranpoolen fortsätta omdana svenskt arbetsliv och bli en naturlig brygga för den som inte vill arbeta kvar på sitt ordinarie jobb men samtidigt inte vill bli pensionär på heltid. Fortsatt fokus på att leverera tjänster av högsta kvalitet skall borge för framtida framgångar.

Väsentliga risker och osäkerhetsfaktorer

Bolagets affärsrisker och riskhantering samt hantering av finansiella risker beskrivs i årsredovisningen 2020. De mest betydelsefulla riskerna är kopplade till politiska beslut, konjunkturen, miljö, medarbetare, förvärv och kunder. Under den senaste tiden har en pandemi påverkat Veteranpoolens förutsättningar negativt. Tidsramarna och den långsiktiga påverkan på företaget är vid tiden för denna rapport svåra att bedöma.

Redovisningsprinciper

Redovisningen har upprättats enligt årsredovisningslagen och BFNAR 2012:1 (K3). Redovisningsprinciperna för upprättande av denna delårsrapport är desamma som för årsredovisningen för 2020 där en detaljerad beskrivning av bolagets redovisningsprinciper framgår.

Granskning

Kvartalsrapporten har inte granskats av bolagets revisor.

Kommande finansiell information

Kommande finansiell information

Delårsrapport för kvartal 3

2021-11-23

Kungsbacka 2021-08-24

Patrik Torkelson

Sabine Söndergaard

Styrelseordförande

Ledamot

Fredrik Grevelius

Andreas Gindin

Ledamot

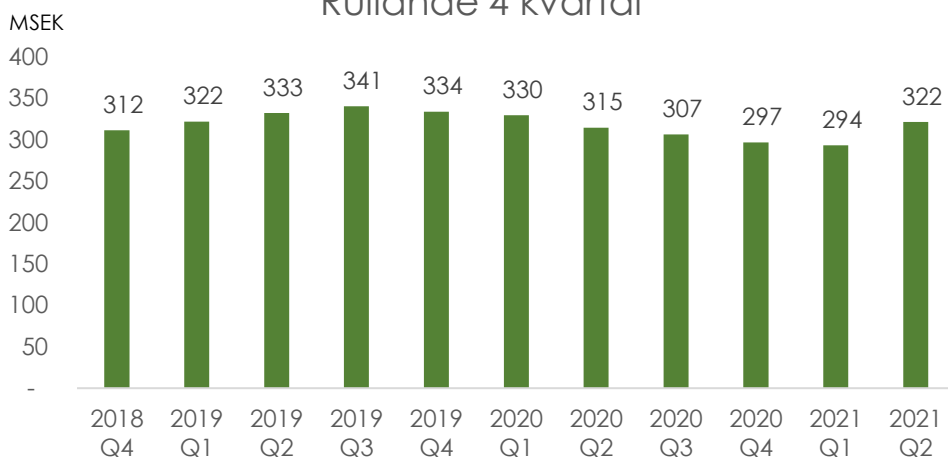
Ledamot

Mats Claesson

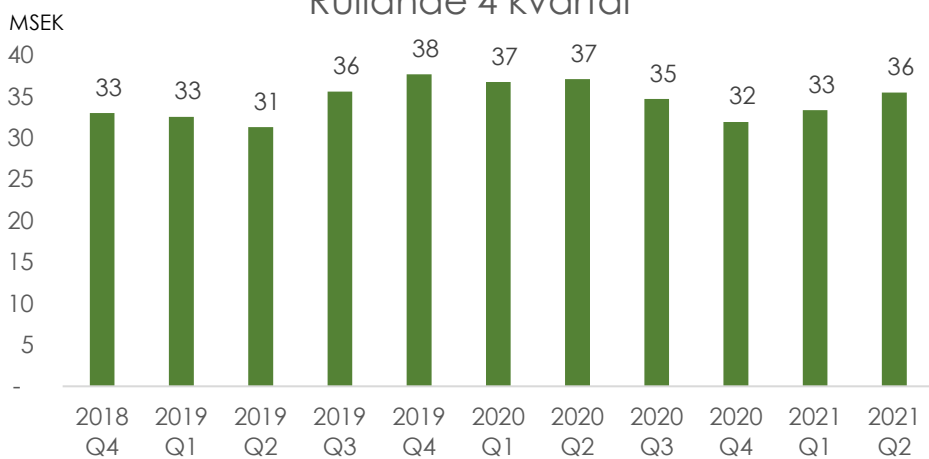
VD

VETERANPOOLLEN

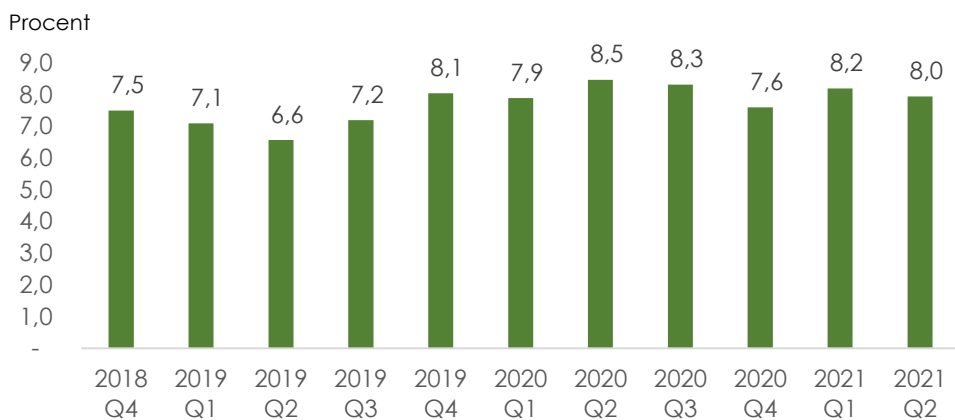
Nettoomsättning Rullande 4 kvartal



Rörelseresultat Rullande 4 kvartal



Resultat efter skatt i procent Rullande 4 kvartal



VETERANPOOLLEN

Resultaträkning

	Apr-Jun 2021 (3 månader)	Apr-Jun 2020 (3 månader)	Jan-Jun 2021 (6 månader)	Jan-Jun 2020 (6 månader)	Jan-Dec 2020 (12 månader)
Intäkter					
Nettoomsättning	113 775	86 234	170 773	146 683	297 075
Aktiv erät arbete för egen räkning	100	183	574	738	1 091
Övriga rörelseintäkter	476	374	864	596	1 963
Summa	114 351	86 791	172 211	148 016	300 128
Rörelsens kostnader					
Övriga externa kostnader	-43 231	-33 643	-65 749	-58 873	-113 787
Personalkostnader	-57 282	-41 411	-88 881	-75 321	-154 161
Summa	-100 513	-75 054	-154 630	-134 194	-267 948
Rörelseresultat före avskrivningar m.m.	13 838	11 737	17 581	13 822	32 180
Avskrivningar och nedskrivningar av materiella och immateriella anläggningstillgångar	-187	-200	-423	-381	-802
Övriga rörelsekostnader	12	0	-7	0	-272
Summa	-175	-200	-430	-381	-1 074
Rörelseresultat	13 663	11 537	17 151	13 441	31 106
Resultat från finansiella poster					
Övriga ränteintäkter och liknande resultatposter	0	1	14	11	32
Övriga räntekostnader och liknande resultatposter	-2				
Summa	-2	1	14	11	32
Resultat efter finansiella poster	13 661	11 538	17 164	13 452	31 138
Skatt på periodens resultat	-2 834	-2 492	-3 573	-2 938	-6 766
Periodens resultat	10 827	9 046	13 592	10 514	24 371
Genomsnittligt antal aktier (tusental)	18 852	18 241	18 552	18 241	18 241
Resultat per aktie (kr)	0,57	0,50	0,73	0,58	1,34
Genomsnittligt antal aktier (tusental) efter utspädning	20 035	18 241	20 039	18 842	18 992
Resultat per aktie (kr) efter utspädning	0,54	0,50	0,68	0,56	1,28

VETERANPOOLEN

Balansräkning

TILLGÅNGAR	2021-06-30	2020-06-30	2020-12-31
Immateriella anläggningstillgångar			
Balanserade utgifter för utvecklingsarbeten och liknande arbeten	1 980	1 705	1 743
Summa	1 980	1 705	1 743
Materiella anläggningstillgångar			
Inv entarier, verktyg och installationer	431	596	523
Summa	431	596	523
Finansiella anläggningstillgångar			
Andra långfristiga fordringar	843	0	1 326
Summa	843	0	1 326
Summa anläggningstillgångar	3 253	2 302	3 592
Färdiga varor och handelsvaror	627	284	658
Kortfristiga fordringar			
Kundfordringar	27 491	26 483	16 456
Aktuell skattefordran	1 043	0	0
Öv riga fordringar	1 264	2 146	2 601
Förutbetalda kostnader och upplupna intäkter	33 093	23 397	10 329
Summa	62 891	52 026	29 386
Kassa och bank	51 192	45 696	63 606
Summa omsättningstillgångar	114 710	98 006	93 650
SUMMA TILLGÅNGAR	117 964	100 308	97 242
EGET KAPITAL OCH SKULDER			
Bundet eget kapital			
Aktiekapital	601	547	547
Fond för utvecklingutgifter	1 980	1 444	1 743
Summa bundet eget kapital	2 581	1 991	2 290
Fritt eget kapital			
Balanserat resultat	37 919	37 202	36 903
Årets resultat	13 592	10 514	24 371
Summa fritt eget kapital	51 510	47 716	61 274
Summa eget kapital	54 091	49 707	63 565
Kortfristiga skulder			
Lev erantörsskulder	1 462	1 659	2 133
Aktuella skatteskulder	0	1 630	1 568
Öv riga skulder	15 948	11 607	9 526
Upplupna kostnader och förutbetalda intäkter	46 462	35 705	20 451
Summa	63 873	50 601	33 677
SUMMA EGET KAPITAL OCH SKULDER	117 964	100 308	97 242
Soliditet	45,9%	49,6%	65,4%
Eget kapital per aktie (kr)	2,70	2,73	3,48
Antal aktier per balansdagen (tusental)	20 018	18 241	18 241

VETERANPOOLLEN

Förändringar i eget kapital

	Aktiekapital	Fond för utvecklings- utgifter	Balanserat resultat	Årets resultat	Summa eget kapital
Ingående balans 2020-01-01	547	1 243	9 012	28 391	39 193
Förändring balanserade utgifter		201	-201		0
Balanserat i ny räkning			28 391	-28 391	0
Periodens resultat				10 514	10 514
Utgående balans 2020-06-30	547	1 444	37 202	10 514	49 707
Ingående balans 2020-01-01	547	1 243	9 012	28 391	39 193
Förändring balanserade utgifter		500	-500		0
Balanserat i ny räkning			28 391	-28 391	0
Periodens resultat				24 371	24 371
Utgående balans 2020-12-31	547	1 743	36 903	24 371	63 565
Ingående balans 2021-01-01	547	1 743	36 903	24 371	63 565
Nyemission relaterad till Incitamentsprogram	53		31 933		31 986
Förändring balanserade utgifter		237	-237		0
Balanserat i ny räkning			24 371	-24 371	0
Utdelning till aktieägare			-55 051		-55 051
Periodens resultat				13 592	13 592
Utgående balans 2021-06-30	601	1 980	37 919	13 592	54 091

VETERANPOOLEN

Kassaflödesanalys

	Apr-Jun	Apr-Jun	Jan-Jun	Jan-Jun	Jan-Dec
	2021	2020	2021	2020	2020
	(3 månader)	(3 månader)	(6 månader)	(6 månader)	(12 månader)
Kassaflöde från den löpande verksamheten					
före förändring av rörelsekapital	11 661	10 798	11 411	9 112	22 412
Kassaflöde från förändring av rörelsekapital	3 020	-183	-668	-750	4 521
Kassaflöde från den löpande verksamheten	14 681	10 616	10 743	8 362	26 933
Investeringsverksamheten					
Nettoinvesteringar immateriella anläggningstillgångar	-101	-183	-574	-738	-1 367
Förvärv av materiella anläggningstillgångar	0	0	0	-67	-100
Förändring finansiella anläggningstillgångar	198	0	483	0	0
Kassaflöde från investeringsverksamheten	97	-183	-91	-805	-1 467
Kassaflöde före finansieringsverksamheten	14 778	10 433	10 651	7 557	25 466
Finansieringsverksamheten					
Utdelning till aktieägare	-55 051	0	-55 051	0	0
Nyemission relaterad till incitamentsprogram	31 482	0	31 986	0	0
Kassaflöde från finansieringsverksamheten	-23 569	0	-23 065	0	0
Periodens kassaflöde	-8 791	10 433	-12 414	7 557	25 466
Likvida medel vid periodens början	59 983	35 263	63 606	38 139	38 139
Likvida medel vid periodens slut	51 192	45 696	51 192	45 696	63 606