



Kvartalsrapport januari–september 2014

”When Safety Matters”

Consilium utvecklar, tillverkar och marknadsför produkter och system med hög kvalitet för säkerhet, navigation och automation. Våra produkter skyddar liv, miljö och materiella värden. Genom den unika globala marknadsorganisation som byggts upp i egen regi, ges kunderna lokal service och support. Utifrån vår produkt- och systemkompetens har Consilium anpassat sina egenutvecklade produkter och system till angränsande områden, och till marknadssegment med likartade kundbehov. Vår vision är att kunden ska välja Consilium ”When Safety Matters”.

Kvartalsrapport 2014 för Consilium AB (publ)

Kvartal 3, 2014

- Nettoomsättningen ökade med 53 procent till 334,7 MSEK (219,0)
- EBITDA ökade med 60 procent till 40,9 MSEK (25,5)
- EBIT ökade med 66 procent till 32,3 MSEK (19,4)
- Resultat per aktie, för kvarvarande verksamhet, exklusive innehav utan bestämmande inflytande, uppgick till 1,23 SEK (0,44)
- Totalt resultat per aktie, exklusive innehav utan bestämmande inflytande, uppgick till 1,23 SEK (0,28). Totalt resultat per aktie föregående år påverkas negativt av den avyttrade radarverksamheten.
- Orderingen ökade med 77 procent till 369,4 MSEK (208,6)
- Consilium har under juli 2014 förvärvat 60 procent av aktierna i det norska brandsäkerhetsföretaget JKK Group, med dotterbolag i Norge och Kina.
- Consilium har under juli 2014 förvärvat 40 procent av aktierna i det italienska brandlarmsföretaget MicroData.

Kvartal 1–3, 2014

- Nettoomsättningen ökade med 42 procent till 872,6 MSEK (616,2)
- EBITDA ökade med 79 procent till 105,0 MSEK (58,5)
- EBIT ökade med 108 procent till 77,7 MSEK (37,4)
- Resultat per aktie, för kvarvarande verksamhet, exklusive innehav utan bestämmande inflytande, uppgick till 3,28 SEK (0,70)
- Totalt resultat per aktie, exklusive innehav utan bestämmande inflytande, uppgick till 3,28 SEK (0,31). Totalt resultat per aktie föregående år påverkas negativt av den avyttrade radarverksamheten.
- Orderingen ökade med 45 procent till 1 031,4 MSEK (709,6)

Stark finansiell ställning

- Likvida medel och kortfristiga placeringar uppgick per 30 september 2014 till 101,6 MSEK. Dessutom finns pantsatta likvida medel om 37,8 MSEK för krediter och garantier.

Väsentliga händelser efter periodens slut

- Nettoomsättningen under oktober 2014 uppgick till 125,1 MSEK (79,9). Orderingen under oktober 2014 uppgick till 126,6 MSEK (72,0).

I rapporten avser belopp inom parentes motsvarande period föregående år.

Alla värden avseende joint ventures har justerats i enlighet med IFRS 11.

Nyckeltal

MSEK	2014 kv 3	2013 kv 3	2014 kv 1–3	2013 kv 1–3	2013 helår	2012 helår
Nettoomsättning	334,7	219,0	872,6	616,2	889,1	865,1
Rörelseresultat före avskrivningar; EBITDA	40,9	25,5	105,0	58,5	82,2	73,8
Rörelseresultat, EBIT	32,3	19,4	77,7	37,4	52,0	42,3
Rörelsemarginal, %	9,7	8,9	8,9	6,1	5,8	4,9
Resultat per aktie, kvarvarande verksamhet (SEK)	1,23	0,44	3,28	0,70	1,14	0,68
Resultat per aktie, totalt (SEK)	1,23	0,28	3,28	0,31	0,06	0,15
Orderingång	369,4	208,6	1 031,4	709,6	920,7	741,3
Soliditet (%)	30	30	30	30	29	31

Koncernchefens kommentar

Orderingång, nettoomsättning och rörelseresultat har fortsatt att utvecklas positivt under tredje kvartalet 2014. Orderingången ökade med 77 procent, nettoomsättningen ökade med 53 procent och rörelseresultatet ökade med 66 procent under tredje kvartalet 2014, jämfört med föregående år.

Consilium-koncernens orderingång ökade redan under helåret 2013 med 24 procent. Den ökade orderingången fick på grund av relativt långa ledtider inte direkt genomslag i ökad nettoomsättning, och nettoomsättningen ökade därför under 2013 endast med 3 procent. Den goda orderingången har fortsatt under de första nio månaderna 2014, då orderingången har ökat med 45 procent till 1 031,4 MSEK (709,6). Den förbättrade orderingången har nu slagit igenom på nettoomsättningen som under de första nio månaderna 2014 ökat med 42 procent till 872,6 MSEK (616,2).

Förvärvade bolag kommer successivt att bidra till ökad nettoomsättning, men under de första nio månaderna 2014 står den organiska tillväxten för huvuddelen av nettoomsättningsökningen. Mer än 90 procent av nettoomsättningen kommer från våra ursprungliga verksamheter.

Den ökade försäljningsvolymen har i kombination med tidigare genomförda kostnadsreduktioner medfört en positiv effekt på resultatet. Under de första nio månaderna 2014 ökade rörelseresultatet (EBIT) med 108 procent till 77,7 MSEK (37,4), vilket motsvarar en rörelsemarginal på 8,9 procent (6,1).

Rullande 12 månaders nettoomsättning för perioden oktober 2013 – september 2014 uppgår till 1 145,5 MSEK och rullande 12 månaders rörelseresultat (EBIT) uppgår till 92,3 MSEK.

Consilium har ökat tillväxtfokus mot säkerhetsområdet. Förvärven under 2014 i Indien, Norge och Italien har stärkt detta fokus. Inom Consilium pågår en stor utvecklingsinsats avseende SIL2- och RAMS-godkända brandlarm till offshore samt tåg och tunnelbanor, och vi förväntar oss en betydande volymökning från dessa områden under kommande år. Samtidigt satsar vi på att bygga upp en global verksamhet inom affärsområdet Fire safety & Automation.

Consilium's strategi är att bygga upp en stark position inom utvalda globala nischmarknader. Consilium utvecklar produkter och system för utvalda nischmarknader, och gör kompletterande förvärv inom dessa nischmarknader. Vi har byggt upp en unik applikationskunskap och investerat i en global marknadsorganisation för försäljning och kundsupport inom dessa nischer. Denna strategi har givit Consilium en stark position, trots att konkurrenterna oftast utgörs av väsentligt större bolag.

Inom affärsområdet Marine & Safety ligger huvudfokus på brand- och gaslarmsystem till fartyg, offshore, tåg och tunnelbanor samt fastigheter med högt skyddsvärde. Inom affärsområdet Fire safety & Automation ligger huvudfokus på brandsäkerhetssystem för att skydda liv och värdefulla anläggningar inom olje- och gasindustrin (land och offshore) samt kraftverk.

Inom affärsområdet Marine & Safety ser vi en ökad orderingång och leverans till nybyggnation av fartyg under de första nio månaderna 2014. Detta beror framför allt på ökade leveranser till fartyg med höga skyddsvärden (gastankers och kryssningsfartyg), och ökade marknadsandelar. Orderingång och leverans av brandlarm till tåg och tunnelbanor har likaså ökat under de första nio månaderna 2014. Försäljningen till eftermarknaden har fortsatt att öka, och utgör mer än 55 procent av den totala nettoomsättningen.

Inom affärsområde Fire safety & Automation utvecklas efterfrågan på brandsäkerhetssystem positivt. Liksom tidigare år ökar nettoomsättningen under andra halvåret. Med hänsyn till ett fortsatt bra orderläge, förvärvet av det indiska brandsäkerhetsföretaget under januari 2014, och förvärvet av det norska brandsäkerhetsföretaget under juli 2014, förväntas nettoomsättningen öka väsentligt för helåret 2014.

Den ökade affärsvolymen har medfört nyrekryteringar. Efter de förvärv som skett under 2014 har vi idag ca. 700 medarbetare inom Consilium-koncernen, och ytterligare ca. 100 medarbetare i Consilium's joint-venture- och intressebolag.

Det finns fortfarande en osäkerhet vad gäller världsekonomin utveckling, men vi har en stor orderstock och förväntar fortsatt god volym under de närmaste 12 månaderna. Orderingång och nettoomsättning fortsatte att utvecklas positivt under oktober 2014.

Våra tidigare redovisade finansiella mål för femårsperioden 2013–2017 är: 1) att hålla en genomsnittlig årlig tillväxt av nettoomsättning om 10 procent under denna period (20 procent fram tills idag); 2) att inom denna period uppnå en rörelsemarginal om minst 10 procent (9 procent under de första nio månaderna 2014); och 3) att inom denna period uppnå en avkastning på operativt kapital om minst 15 procent (18 procent under de första nio månaderna 2014).

Affärsområde Marine & Safety

Ökade beställningar och leveranser av säkerhetssystem till fartyg med höga skyddsvärden (gastankers och kryssningsfartyg) har medfört en ökad orderingång under de första nio månaderna 2014 för Consilium. Vi har stärkt vår marina marknadsposition ytterligare. Orderingång och leverans av brandlarm till tåg och tunnelbanor har likaså ökat. Försäljningen till den marina eftermarknaden fortsätter att öka.

Under juli 2014 förvärvades 40 procent av aktierna i det italienska brandlarmsföretaget MicroData. Bolaget är en större leverantör av brandlarmsprodukter till Consilium, och förvärvet stärker vårt inflytande över viktiga produkter till våra system.

Huvuddelen av världens godstransporter sker med fartyg. I en allt mer globaliserad ekonomi ökar sjötransporterna med en multipel på världsekonomin tillväxt. Det totala antalet seglande fartyg i världen och transporterad volym har därför ökat stadigt de senaste 25 åren. Denna utveckling kommer att hålla i sig, och utgör en långsiktigt stabil bas för verksamheten.

Vartannat större fartyg i världen har någon av Consiliums produkter ombord. Ökad global transportvolym och ökat antal seglande fartyg kräver mer service och support. Utbyte och uppgraderingar av gamla system sker ständigt och efterfrågan på reservdelar, service och tjänster ökar i sin tur. Med en livslängd på 25 år, eller mer för specialfartyg, är eftermarknaden mer värd än nybyggnationsmarknaden.

Under de första nio månaderna 2014 ökade orderingången med 36 procent till 761,6 MSEK (559,7). Ökade nybeställningar av handelsfartyg, ökade marknadsandelar och en fördelaktig produktmix, har påverkat orderingången positivt. Orderstocken har fortsatt att öka. Nettoomsättningen ökade under de första nio månaderna 2014 med 29 procent till 648,2 MSEK (500,6). EBIT (rörelseresultatet) ökade till 80,7 MSEK (42,2).

Affärsområde Fire safety & Automation

Det sker globalt stora investeringar inom den landbaserade olje- och gasindustrin, samt inom offshore och energisektorn. Consilium fokuserar försäljningen av produkter och system för brandsäkerhet till dessa marknadsområden.

Consilium kombinerar stor kunskap om brandsäkerhet och tekniska lösningar med egenutvecklade och externa produkter av hög kvalitet. Vårt erbjudande omfattar allt från konsulttjänster till kompletta säkerhetssystem med såväl branddetektion som aktivt brandskydd.

Under januari 2014 förvärvade Consilium aktiemajoriteten i det indiska brandsäkerhetsföretaget Sureland Fire & Security Pvt Ltd, med verksamhet i Delhi, Ahmedabad, Kochi och Mumbai. Under juli 2014 har Consilium förvärvat 60 procent av aktierna i det norska brandsäkerhetsföretaget JKK Group AS, med dotterbolag i Norge och Kina.

Consilium utvecklar fler egna produkter, ökar satsningen på erbjudanden till eftermarknaden, och samordnar teknik- och marknadsresurser. Efterfrågan inom energisektorn har en konstant tillväxt och vi ser en god potential för ytterligare tillväxt i ett förbättrat konjunkturläge. Satsningarna på nya geografiska marknader fortsätter som planerat.

Under de första nio månaderna 2014 ökade orderingsgången med 80 procent till 269,8 MSEK (149,9). Orderstocken har ökat väsentligt pga. förvärvade bolag. Nettoomsättningen ökade under de första nio månaderna 2014 med 94 procent till 224,4 MSEK (115,6). EBIT (rörelseresultatet) ökade till 12,0 MSEK (8,5). Liksom föregående år förväntas ett starkare andra halvår och fjärde kvartal.

Consilium-koncernen – Kvartal 3, 2014

Orderingsgången ökade under tredje kvartalet 2014 med 77 procent till 369,4 MSEK (208,6). Nettoomsättningen ökade med 53 procent till 334,7 MSEK (219,0). EBITDA (resultat före avskrivningar, finansiella poster och skatt) uppgick till 40,9 MSEK (25,5). EBIT (rörelseresultat) uppgick till 32,3 MSEK (19,4). EBT (resultat före skatt) uppgick till 23,2 MSEK (9,5).

Consilium-koncernen – Kvartal 1–3, 2014

Orderingsgången ökade under perioden januari till september 2014 med 45 procent till 1 031,4 MSEK (709,6). Nettoomsättningen ökade med 42 procent till 872,6 MSEK (616,2). EBITDA (resultat före avskrivningar, finansiella poster och skatt) uppgick till 105,0 MSEK (58,5). EBIT (rörelseresultat) uppgick till 77,7 MSEK (37,4). EBT (resultat före skatt) uppgick till 57,3 MSEK (18,4).

Händelser efter periodens slut

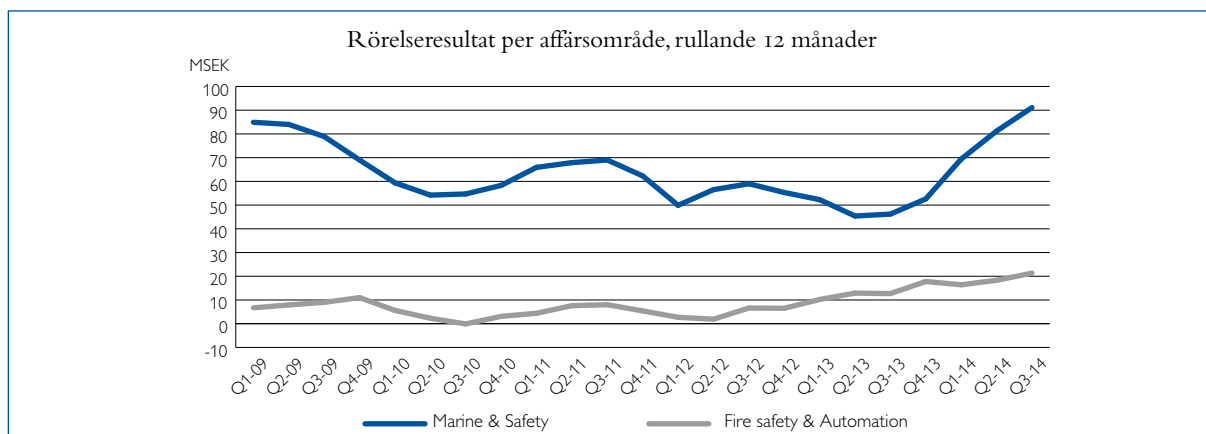
Nettoomsättningen för Consilium-koncernen ökade med 43 procent jämfört med föregående år och uppgick till 997,7 MSEK (696,1). Orderingsgången ökade med 48 procent till 1 158,0 MSEK (781,6). Orderstocken per 31 oktober 2014 uppgår till 776,1 MSEK.

Nettoomsättningen för affärsområde Marine & Safety ökade med 30 procent. Orderingsgången är högre än nettoomsättningen och ökade med 38 procent jämfört med föregående år.

Nettoomsättningen för affärsområde Fire safety & Automation ökade med 99 procent. Orderingsgången är högre än nettoomsättningen och ökade med 89 procent jämfört med föregående år.

Rörelseresultat per affärsområde

Belopp i MSEK	Jul–sep 2014	Jul–sep 2013	Jan–sep 2014	Jan–sep 2013	Helår 2013	Helår 2012	Helår 2011	Helår 2010	Helår 2009
Marine & Safety	29,8	19,9	80,7	42,2	52,6	55,3	62,3	58,3	69,0
Fire safety & Automation	7,3	4,3	12,0	8,5	17,8	6,5	5,4	3,1	11,0
Koncerngemensamt	-4,8	-4,8	-15,0	-13,3	-18,4	-19,5	-18,7	-19,5	-16,0
Totalt	32,3	19,4	77,7	37,4	52,0	42,3	49,0	41,9	64,0

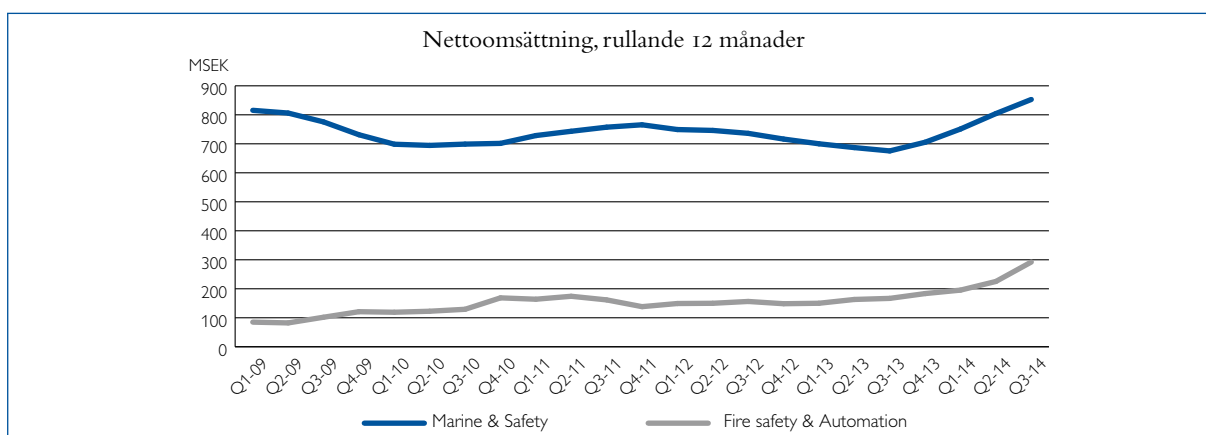


Nettoomsättning

Belopp i MSEK	Jul–sep 2014	Jul–sep 2013	Jan–sep 2014	Jan–sep 2013	Helår 2013	Helår 2012	Helår 2011	Helår 2010	Helår 2009
Marine & Safety	227,3	178,6	648,2	500,6	705,5	716,5	765,7	701,6	731,4
Fire safety & Automation	107,4	40,4	224,4	115,6	183,6	148,6	138,5	168,8	121,1
Totalt	334,7	219,0	872,6	616,2	889,1	865,1	904,2	870,4	852,5

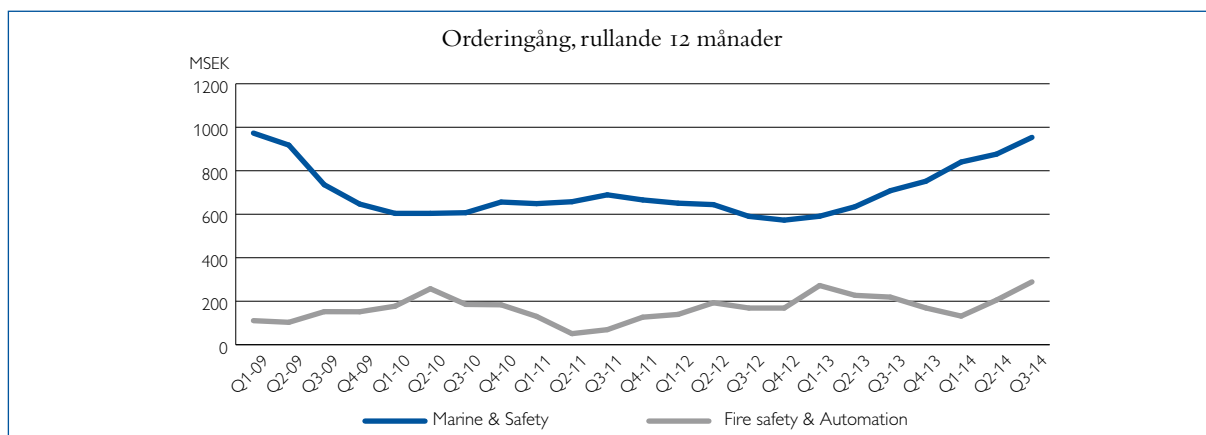
Nettoomsättning fördelad på geografisk marknad

	Sverige	Övriga Europa	Nord- amerika	Asien	Övriga marknader
Marine & Safety	4%	36%	11%	48%	1%
Fire safety & Automation	5%	4%	2%	89%	
Totalt	5%	28%	8%	58%	1%



Orderingång

Belopp i MSEK	Jul–sep 2014	Jul–sep 2013	Jan–sep 2014	Jan–sep 2013	Helår 2013	Helår 2012	Helår 2011	Helår 2010	Helår 2009
Marine & Safety	274,6	197,5	761,6	559,7	751,6	572,8	665,8	656,1	646,8
Fire safety & Automation	94,8	11,1	269,8	149,9	169,1	168,5	126,6	183,5	151,5
Totalt	369,4	208,6	1 031,4	709,6	920,7	741,3	792,4	839,6	798,3



Koncernens resultaträkning

Belopp i MSEK	Jul–sep 2014	Jul–sep 2013	Jan–sep 2014	Jan–sep 2013	Helår 2013	Helår 2012
Försäljningsintäkter	334,7	219,0	872,6	616,2	889,1	865,1
Kostnader för sålda varor	-230,4	-143,1	-579,6	-401,4	-586,9	-579,1
Bruttovinst	104,3	75,9	293,0	214,8	302,2	286,0
Försäljnings- och marknadsföringskostnader	-40,9	-29,1	-120,6	-95,0	-134,0	-130,0
Administrationskostnader	-22,4	-18,6	-66,7	-56,9	-80,5	-79,6
Forsknings- och utvecklingskostnader	-11,6	-9,9	-32,9	-29,1	-40,0	-39,3
Resultat från andelar i intressebolag	2,9	1,1	4,9	3,6	4,3	5,2
Rörelseresultat	32,3	19,4	77,7	37,4	52,0	42,3
Finansiella intäkter samt finansiella kursvinster	3,7	1,3	12,8	10,1	13,1	4,9
Finansiella kostnader samt finansiella kursförluster	-12,8	-11,2	-33,2	-29,1	-35,7	-22,7
Resultat efter finansiella poster	23,2	9,5	57,3	18,4	29,4	24,5
Inkomstskatter	-5,3	-1,7	-12,9	-2,5	-5,9	-8,3
Periodens resultat från kvarvarande verksamheter	17,9	7,8	44,4	15,9	23,5	16,2
Periodens resultat för verksamheter under avveckling	0,0	-1,8	0,0	-4,5	-12,6	-7,7
Periodens resultat	17,9	6,0	44,4	11,4	10,9	8,5
Rörelseresultat						
<i>Hänförligt till:</i>						
Moderbolagets aktieägare	28,2	15,6	69,6	26,6	38,3	29,7
Innehav utan bestämmande inflytande	4,1	3,8	8,1	10,8	13,7	12,6

Finansiella poster fördelar sig mellan moderbolagets aktieägare och innehav utan bestämmande inflytande i samma relationer som rörelseresultatet. Skatt belastar däremot i större utsträckning moderbolagets aktieägare. Medan flera innehav utan bestämmande inflytande lokalt har en mycket låg skattebelastning, beskattas Consilium fullt ut i Sverige för sin andel av vinsten i dessa bolag.

Periodens resultat för kvarvarande verksamhet fördelar sig därför som följer:

Periodens resultat från kvarvarande verksamheter

Hänförligt till:

Moderbolagets aktieägare	14,4	5,1	38,4	8,2	13,3	8,0
Innehav utan bestämmande inflytande	3,5	2,7	6,0	7,7	10,2	8,2
Resultat per aktie för kvarvarande verksamheter, exkl. innehav utan bestämmande inflytande	1,23	0,44	3,28	0,70	1,14	0,68

Kostnader för avvecklad verksamhet belastar huvudsakligen moderbolagets aktieägare.

Periodens resultat fördelar sig därför som följer:

Periodens resultat

Hänförligt till:

Moderbolagets aktieägare	14,4	3,3	38,4	3,7	0,7	1,8
Innehav utan bestämmande inflytande	3,5	2,7	6,0	7,7	10,2	6,7
Resultat per aktie före och efter utspädning, exkl. innehav utan bestämmande inflytande	1,23	0,28	3,28	0,31	0,06	0,15

Koncernens rapport över totalresultatet

Belopp i MSEK	Jul–sep 2014	Jul–sep 2013	Jan–sep 2014	Jan–sep 2013	Helår 2013	Helår 2012
Periodens resultat	17,9	6,0	44,4	11,4	10,9	8,5
Övrigt totalresultat						
Kassaflödessäkring	-9,8	5,3	-14,5	1,5	1,5	1,2
Uppskjuten skatt på kassaflödessäkring	2,2	-1,2	3,2	-0,3	-0,3	-0,3
Valutakursdifferenser	10,5	-3,5	18,8	0,6	0,3	-6,5
Summa övrigt totalresultat	2,9	0,6	7,5	1,8	1,5	-5,6
Summa totalresultat för perioden	20,8	6,6	51,9	13,2	12,4	2,9
<i>Summa totalresultat hänförligt till:</i>						
Moderbolagets aktieägare, kvarvarande verksamhet	17,3	5,7	45,9	10,0	14,8	2,4
Moderbolagets aktieägare, verksamheter under avveckling	0,0	-1,8	0,0	-4,5	-12,6	-6,2
Moderbolagets aktieägare	17,3	3,9	45,9	5,5	2,2	-3,8
Innehav utan bestämmande inflytande	3,5	2,7	6,0	7,7	10,2	6,7

Koncernens balansräkning i sammandrag

Belopp i MSEK	30 sep 2014	30 sep 2013	31 dec 2013	31 dec 2012
TILLGÅNGAR				
Anläggningstillgångar				
Materiella anläggningstillgångar	36,9	28,6	29,3	28,8
Immateriella anläggningstillgångar	232,0	159,8	157,6	173,0
Finansiella anläggningstillgångar	141,4	83,1	93,5	76,2
Summa anläggningstillgångar	410,3	271,5	280,4	278,0
– varav Spärrade likvida medel per respektive periods slut	34,6	27,9	29,3	19,2
Omsättningstillgångar				
Varulager	198,7	151,8	144,1	155,8
Kortfristiga fordringar	393,6	283,3	307,1	296,0
Kortfristiga placeringar	12,9	26,2	14,2	8,4
Likvida medel	88,7	136,3	180,6	112,9
Summa omsättningstillgångar	693,9	597,6	646,0	573,1
– varav Spärrade likvida medel per respektive periods slut	3,2	1,7	1,9	4,9
Tillgångar som innehas för försäljning	–	35,5	–	–
Summa tillgångar	1104,2	904,6	926,4	851,1
EGET KAPITAL OCH SKULDER				
Aktiekapital	58,5	58,5	58,5	58,5
Övrigt tillskjutet kapital	206,2	206,2	206,2	206,2
Övriga reserver	-22,4	-29,6	-29,9	-31,4
Balanserat resultat, inkl. periodens resultat	23,2	-0,6	-5,7	3,6
Innehav utan bestämmande inflytande	61,5	33,0	36,8	29,7
Summa eget kapital	327,0	267,5	265,9	266,6
SKULDER				
Icke räntebärande långfristiga avsättningar	29,1	21,5	20,2	25,8
Räntebärande långfristiga skulder	446,1	405,9	405,6	332,3
Icke räntebärande kortfristiga skulder	257,5	165,7	200,4	188,3
Räntebärande kortfristiga skulder	44,5	37,3	34,3	38,1
Summa skulder	777,2	630,4	660,5	584,5
Skulder hänförliga till tillgångar som innehas för försäljning	–	6,7	–	–
Summa eget kapital och skulder	1104,2	904,6	926,4	851,1
Ställda säkerheter	87,9	35,6	37,2	30,1
Ansvarsförbindelser	3,9	2,5	2,5	2,5

Förändringar i koncernens eget kapital

Belopp i MSEK	Jan–sep 2014	Jan–sep 2013	Helår 2013	Helår 2012
Ingående balans 1 januari	265,9	266,6	266,6	276,0
Effekt av övergång till redovisning enligt kapitalandelsmetoden (IFRS 11)	0,9	0,0	0,0	0,0
Justerad ingående balans 1 januari	266,8	266,6	266,6	276,0
Valutakurseffekt i terminskontrakt (IAS 39)	-14,5	1,5	1,5	1,2
Uppskjutet skatt på kassaflödessäkring, valutaderivat	3,2	-0,3	-0,3	-0,3
Betalad utdelning	-10,4	-7,9	-10,0	-5,9
Omräkningsdifferenser	18,8	0,6	0,3	-6,5
Innehav utan bestämmande inflytande, andel av eget kapital	24,7	3,3	7,1	0,3
Periodens resultat, hänförligt till moderbolagets aktieägare	38,4	3,7	0,7	1,8
Utgående balans för perioden	327,0	267,5	265,9	266,6

Koncernens kassaflödesanalys i sammandrag

Belopp i MSEK	Jan–sep 2014	Jan–sep 2013	Helår 2013	Helår 2012
Den löpande verksamheten				
Rörelseresultat	77,7	37,4	52,0	42,3
Avskrivningar	27,3	21,1	30,2	31,5
Övriga ej likviditetspåverkande poster	27,4	1,0	-11,4	-18,5
Förändring av rörelsekapital	-67,8	-23,7	23,9	-26,7
Erhållna räntor och liknande poster	1,9	3,5	4,7	0,9
Erlagda räntor och liknande poster	-24,4	-18,5	-26,9	-15,4
Övriga finansiella poster	2,1	-4,7	-0,3	-3,3
Betalda inkomstskatter	-3,3	-2,7	-3,4	-4,8
Kassaflöde från den löpande verksamheten	40,9	13,4	68,8	6,0
Investeringar i materiella anläggningstillgångar	-7,6	-4,1	-6,3	-4,9
Investeringar i immateriella anläggningstillgångar	-35,3	-20,3	-26,0	-29,8
Investeringar och andelar i intresseföretag	-23,6	0,0	0,0	0,0
Spärrade medel	-5,3	-8,6	-10,1	-0,5
Kortfristiga placeringar	1,3	-17,8	-5,8	-8,4
Övrigt	0,0	0,4	0,2	-0,2
Förvärv och avyttringar av dotterföretag och andra affärsenheter, netto	-82,7	-4,5	-12,6	-8,1
Kassaflöde från investeringsverksamheten	-153,2	-54,9	-60,6	-51,9
Finansieringsverksamheten				
Nettoförändring av lån	30,8	72,8	69,5	128,4
Utdelning	-10,4	-7,9	-10,0	-5,9
Kassaflöde från finansieringsverksamheten	20,4	64,9	59,5	122,5
Förändring av likvida medel	-91,9	23,4	67,7	76,6
Likvida medel vid periodens ingång	180,6	112,9	112,9	36,3
Likvida medel vid periodens slut	88,7	136,3	180,6	112,9

Moderbolagets resultaträkning i sammandrag

Belopp i MSEK	Jul–sep 2014	Jul–sep 2013	Jan–sep 2014	Jan–sep 2013	Helår 2013	Helår 2012
Övriga rörelseintäkter	0,0	0,0	0,0	0,0	1,2	3,1
Administrationskostnader	-4,7	-3,6	-14,9	-13,3	-19,7	-24,0
Rörelseresultat	-4,7	-3,6	-14,9	-13,3	-18,5	-20,9
Ränteintäkter och liknande resultatposter	3,6	6,6	14,2	15,7	21,9	4,0
Resultat från andelar i koncernföretag	0,0	0,0	0,0	0,0	20,0	0,0
Räntekostnader och liknande resultatposter	-8,3	-9,0	-27,4	-23,1	-30,8	-8,5
Resultat före skatt	-9,4	-6,0	-28,1	-20,7	-7,4	-25,4
Skatt på årets resultat	2,0	1,2	6,5	4,5	1,0	2,7
Årets resultat	-7,4	-4,8	-21,6	-16,2	-6,4	-22,7

Moderbolagets balansräkning i sammandrag

Belopp i MSEK	30 sep 2014	30 sep 2013	31 dec 2013	31 dec 2012
TILLGÅNGAR				
Anläggningstillgångar				
Materiella anläggningstillgångar	0,0	0,0	0,0	0,0
Finansiella anläggningstillgångar	149,9	146,6	143,7	142,1
Summa anläggningstillgångar	149,9	146,6	143,7	142,1
Omsättningstillgångar				
Fordringar	377,2	345,3	359,9	327,1
Kortfristiga placeringar	12,9	26,2	14,2	8,4
Likvida medel	43,6	82,6	94,0	70,0
Summa omsättningstillgångar	433,7	454,1	468,1	405,5
Summa tillgångar	583,6	600,7	611,8	547,6
EGET KAPITAL OCH SKULDER				
Aktiekapital	58,5	58,5	58,5	58,5
Reservfond	31,7	31,7	31,7	31,7
Överkursfond	130,4	130,4	130,4	130,4
Balanserat resultat	-61,4	-50,4	-50,4	-24,7
Periodens resultat	-21,6	-16,2	-6,4	-22,7
Summa eget kapital	137,6	154,0	163,8	173,2
Obligationslån	400,0	400,0	400,0	325,0
Övriga långfristiga skulder	40,0	40,0	40,2	40,2
Kortfristiga skulder till kreditinstitut	0,0	0,0	0,0	0,0
Övriga kortfristiga skulder	6,0	6,7	7,8	9,2
Summa skulder	446,0	446,7	448,0	374,4
Summa eget kapital och skulder	583,6	600,7	611,8	547,6

Nyckeltal

	Jan–sep 2014	Jan–sep 2013	Helår 2013	Helår 2012
EBITDA, MSEK, kvarvarande verksamhet	105,0	58,5	82,2	73,8
EBIT, MSEK, kvarvarande verksamhet	77,7	37,4	52,0	42,3
Rörelsemarginal, %, kvarvarande verksamhet	8,9	6,1	5,8	4,9
EBT, MSEK, kvarvarande verksamhet	57,3	18,4	29,4	24,5
Vinstmarginal, %, kvarvarande verksamhet	6,6	3,0	3,3	2,8
Avkastning på operativt kapital, %	17,9	9,8	10,7	8,9
Avkastning på eget kapital, %	20,0	7,9	8,8	6,0
Soliditet, %	30	30	29	31
Resultat per aktie kvarv. verksamhet, SEK, exkl. innehav utan bestämmande inflytande	3,28	0,70	1,14	0,68
Eget kapital per aktie, före utspädning, SEK	27,9	22,9	22,7	22,8
Investeringar för kvarvarande verksamhet, MSEK	42,9	24,4	32,3	34,7
Antal anställda, kvarvarande verksamhet	692	524	529	521
Antal anställda, intresseföretag	99	76	78	77
Antal aktier	11 702 203	11 702 203	11 702 203	11 702 203

Redovisningsprinciper

Koncernen

Denna kvartalsrapport har upprättats i enlighet med internationella (International Financial Reporting Standards – IFRS) sådana de antagits av Europeiska Unionen (EU). Utformningen av delårsrapporten följer IAS 34, Delårsrapportering och årsredovisningslagen.

Joint ventures och intresseföretag redovisas från och med 1 januari 2014 enligt kapitalandelsmetoden, IFRS 11. Även historiska jämförelsetal har omräknats, med avseende på detta.

Moderbolaget

Moderbolaget, Consilium AB, tillämpar Årsredovisningslagen och Rådet för Finansiell Rapportering rekommendation RFR 2, Redovisning för juridiska personer. Redovisningsprinciperna överensstämmer med föregående år samt med koncernens redovisningsprinciper i tillämpliga delar.

Rörelseförvärv

Under januari 2014 förvärvade Consilium 51 procent av aktierna i det indiska brandsäkerhetsföretaget Sureland Fire & Security Pvt. Ltd. Bolaget levererar brandsäkerhetssystem till framför allt kunder inom energisektorn. Bolaget har närmare 100 anställda med kontor i Delhi, Ahmedabad och Chennai. Köpeskillingen för 51 procent av aktierna uppgick till 7,9 MSEK och dessutom genomfördes en nyemission om 12,1 MSEK.

Under juli 2014 förvärvade Consilium 60 procent av aktierna i det norska brandsäkerhetsföretaget JKK Group AS, med en option att senare förvärva resterande 40 procent av aktierna. JKK Group AS, med dotterbolagen FireNor AS, Fireproducts AS, Passive Fire Protection AS och Slokke-design AS, säljer huvudsakligen produkter och system till offshoremarknaden, men även till industrimarknaden. JKK Group har 35 anställda med huvudkontor i Kristiansand och försäljningskontor i Kina. Anskaffningsvärdet för 60 procent av aktierna uppgick till 56,8 MSEK.

Inom affärsområdet Fire safety & Automation ligger huvudfokus på olje- och gasindustrin, offshore och energisektorn. De båda förvärven kompletterar och stärker Consiliums erbjudande av brandsäkerhetssystem inom dessa marknadssegment och kommer att påskynda expansionen på viktiga geografiska marknader. Värdet av redovisad goodwill som ett resultat av förvärven uppgår till 56,5 MSEK och fördelar sig på Sureland Fire & Security med 11,1 MSEK respektive JKK Group med 45,4 MSEK.

De förvärvade bolagen har påverkat Consilium-koncernens nettoomsättning under perioden januari till september 2014 med 61,2 MSEK och för samma period har resultat efter skatt påverkats positivt med 4,8 MSEK.

Tillgångar och skulder avseende de förvärvade verksamheterna såg vid förvärvstidpunkten ut som följer (MSEK);

	Sureland Fire & Security Pvt Ltd	JKK Group AS
Materiella anläggningstillgångar	1,5	3,0
Immateriella anläggningstillgångar		5,4
Finansiella anläggningstillgångar	8,7	0,2
Varulager	0,4	4,2
Kortfristiga fordringar	6,9	43,1
Likvida medel	0,2	8,9
Summa tillgångar	17,7	64,8
Eget kapital	5,3	19,0
Långfristiga skulder	6,2	7,6
Kortfristiga skulder	6,2	38,2
Summa skulder och eget kapital	17,7	64,8

Risker och osäkerhetsfaktorer

Koncernens väsentliga risk- och osäkerhetsfaktorer består av bland annat affärsmässiga risker och finansiella risker. Affärsmässiga risker kan avse större kundexponeringar mot enskilda branscher eller företag. Finansiella risker avser främst valutarisker som uppstår genom att över 90 procent av försäljningen sker utanför Sverige medan cirka två tredjedelar av produktionen sker i Sverige. Hanteringen av de finansiella riskerna finns beskriven i 2013 års årsredovisning not 13. Beträffande de affärsmässiga riskerna är bedömningen att koncernen har en riskspridning på regioner, branscher och företag (även om marinbranschen är viktig). Försäljningen till marinmarknaden har en god riskspridning mellan nybyggnation och eftermarknad, liksom mellan olika fartygstyper. Den globala ekonomiska utvecklingen är en osäkerhetsfaktor för samtliga affärssegment.

Kommande rapporter

Månadsrapport avseende nettoomsättning och ordergång t o m november kommer att publiceras den 18 december 2014.

Kvartalsrapporten för fjärde kvartalet 2014 kommer att publiceras den 19 februari 2015.

Kompletterande information avseende koncernen finns på Consiliums hemsida www.consilium.se

Årsstämma

Årsstämma kommer att äga rum 19 maj 2015.

Revisors rapport över översiktlig granskning av finansiell delårsinformation i sammandrag (delårsrapport) upprättad i enlighet med IAS 34 och 9 kap. årsredovisningslagen
Inledning

Vi har utfört en översiktlig granskning av den finansiella delårsinformationen i sammandrag (delårsrapport) för Consilium AB (publ) per 30 september 2014 och den nio-månadersperiod som slutade per detta datum. Det är styrelsen och verkställande direktören som har ansvaret för att upprätta och presentera denna finansiella delårsinformation i enlighet med IAS 34 och årsredovisningslagen. Vårt ansvar är att uttala en slutsats om denna delårsrapport grundad på vår översiktliga granskning.

Den översiktliga granskningens inriktning och omfattning

Vi har utfört vår översiktliga granskning i enlighet med International Standard on Review Engagements ISRE 2410 *Översiktlig granskning av finansiell delårsinformation utförd av företagets valda revisor*. En översiktlig granskning består av att göra förfrågningar, i första hand till personer som är ansvariga för finansiella frågor och redovisningsfrågor, att utföra analytisk granskning och att vidta andra översiktliga granskningsåtgärder. En översiktlig granskning har en annan inriktning och en betydligt mindre omfattning jämfört med den inriktning och omfattning som en revision enligt ISA och god revisionsred i övrigt har. De granskningsåtgärder som vidtas vid en översiktlig granskning gör

det inte möjligt för oss att skaffa oss en sådan säkerhet att vi blir medvetna om alla viktiga omständigheter som skulle kunna ha blivit identifierade om en revision utförts. Den uttalade slutsatsen grundad på en översiktlig granskning har därför inte den säkerhet som en uttalad slutsats grundad på en revision har.

Slutsats

Grundat på vår översiktliga granskning har det inte kommit fram några omständigheter som ger oss anledning att anse att delårsrapporten inte, i allt väsentligt, är upprättad för koncernens del i enlighet med IAS 34 och årsredovisningslagen samt för moderbolagets del i enlighet med årsredovisningslagen.

Stockholm den 20 november 2014

Öhrlings PricewaterhouseCoopers AB

Sten Håkansson
Auktoriserad revisor

Eventuella frågor besvaras av

Ove Hansson, VD och koncernchef, tel 08-563 053 02,
e-post: ove.hansson@consilium.se
Anna Holmgren, Finanschef, tel 08-563 053 03,
e-post: anna.holmgren@consilium.se

Nacka den 20 november 2014

Consilium AB (publ)

Carl Rosenblad
Ordförande

Anne Marie Åström

Erik Lindborg

Peter Carlberg

Ove Hansson
Verkställande direktör

Carl Adam Rosenblad

Fredrik Nygren

Thomasine Rosenblad



Västra Finnbodavägen 2-4
Box 5028
131 05 Nacka
Telefon: 08-563 05 300
Telefax: 08-563 05 399
E-post: info@consilium.se
Hemsida: www.consilium.se