

Bokslutsrapport 2012

Consilium utvecklar, tillverkar och marknadsför produkter och system med hög kvalitet för säkerhet, navigation och automation. Våra produkter skyddar liv, miljö och materiella värden. Genom den unika globala marknadsorganisation som byggts upp i egen regi, ges kunderna lokal service och support. Utifrån vår produkt- och systemkompetens har Consilium anpassat sina egenutvecklade produkter och system till angränsande områden, och till marknadssegment med likartade kundbehov. Vår vision är att kunden ska välja Consilium "When Safety Matters".

Bokslutsrapport 2012

Fjärde kvartalet 2012

- Nettoomsättningen uppgick till 251,8 MSEK (272,8)
- EBITDA uppgick till 9,9 MSEK (13,7)
- EBIT uppgick till 0,1 MSEK (5,5)
- Engångskostnader för personalreduktion och omstrukturering påverkade resultatet med ca 4 MSEK
- Den reducerade svenska bolagsskatten innebar en negativ engångseffekt på resultatet med 3,1 MSEK
- Totalt resultat per aktie exklusive innehav utan bestämmande inflytande uppgick till –0,83 SEK (–0,58)
- Consilium har emitterat en företagsobligation om 325 MSEK
- Kassaflödet förbättrades genom minskat lager

Helåret 2012

- Nettoomsättningen uppgick till 950,1 MSEK (978,0)
- EBITDA uppgick till 76,1 MSEK (91,3)
- EBIT uppgick till 40,7 MSEK (54,9)
- Totalt resultat per aktie exklusive innehav utan bestämmande inflytande uppgick till 0,15 SEK (1,06)
- Styrelsen föreslår att Consilium återupptar utdelning, och lämnar en utdelning på 0,25 SEK (0,00) per aktie

Stark inledning på 2013

- Den goda orderingången under slutet av 2012 för affärsområde Fire safety & Automation har fortsatt under början av 2013. En större order om 100 MSEK har erhållits i februari 2013. Nettoomsättningen för affärsområde Fire safety & Automation förväntas öka väsentligt under 2013.
- Orderingången för affärsområde Marine & Safety har öppnat starkare än föregående år. Under januari 2013 var orderingången 32 procent över föregående år.

(I rapporten avser belopp inom parentes motsvarande period föregående år.)

Nyckeltal

MSEK	2012 kv 4	2011 kv 4	2012 helår	2011 helår	2010 helår
Nettoomsättning	251,8	272,8	950,1	978,0	926,3
Rörelseresultat före avskrivningar, EBITDA	9,9	13,7	76,1	91,3	72,0
Rörelseresultat, EBIT	0,1	5,5	40,7	54,9	37,6
Totalt resultat per aktie (SEK)	–0,83	–0,58	0,15	1,06	0,75
Orderingång	237,8	249,6	818,4	873,2	890,9
Soliditet (%)	31	36	31	36	34

Koncernchefens kommentar

Consilium har i en marknad med minskade beställningar för nybyggnation av fartyg ökat sina marknadsandelar. Försäljningen av brandskyddssystem till olje- och gasindustrin har fortsatt att utvecklas positivt trots lågkonjunkturen. Distributionsavtalet avseende Elteks marina brandlarm liksom förvärvet av brandskydds företaget Incendium stärker oss ytterligare inom respektive område.

Consilium har fortsatt att investera i eftermarknad och specialsegment inom affärsområde Marine & Safety, vilket utjämnar minskad nybyggnation inom handelssjöfarten, samt i marknaden för Fire safety & Automation för att exploatera vår säkerhetskunskap inom andra områden. Vi ser effekter av detta under 2012 och ser positivt på 2013.

Under det fjärde kvartalet 2012 minskade Consilium-koncernens nettoomsättning till 251,8 MSEK (272,8), som en följd av lågkonjunktorens genomslag på flera marknader. Det fjärde kvartalet 2012 visade samma tendens som motsvarande kvartal föregående år. Rederierna minskade sina beställningar av service och reservdelar under de sista månaderna av året, och sköt inplanerade projekt till påföljande år. Rörelseresultatet under fjärde kvartalet 2012 uppgick till 0,1 MSEK (5,5). Den starkare svenska kronan har påverkat både rörelseresultat och finansnetto negativt under fjärde kvartalet. Det fjärde kvartalet påverkas dessutom av engångskostnader för personalreduktion och omstrukturering med ca 4 MSEK. Den reducerade svenska bolagsskatten innebar en negativ engångseffekt på resultatet under

fjärde kvartalet med 3,1 MSEK vid justering av skattefordringar.

Investeringarna i forskning och utveckling har ökat under 2012. Consilium har fortsatt sina långsiktiga marknadsstrategier och investeringar i produktutveckling av brandlarmsystem till tåg och tunnelbanor samt offshore. Vi förväntar oss en betydande volymökning från 2014 inom dessa områden. Under de närmaste åren kommer Consilium att kapitalisera på gjorda investeringar i produkter, marknader och vår globala marknadsorganisation. Vi ska fullfölja inledda produkt- och marknadsstrategier vad gäller brandlarm för offshore och transport, men vara restriktiva med satsningar på egen produktutveckling för nya områden. Vårt mål är att växa med kompletterande produkter genom samarbetsavtal, och att delta i strukturaffärer inom våra befintliga produkt- och marknadsområden. Consilium kommer fortsätta att stärka sin globala marknadsorganisation.

I detta syfte har Consilium emitterat en företagsobligation om 325 MSEK, med möjlighet att emittera ytterligare 75 MSEK, vilket gör oss finansiellt oberoende av bankfinansiering för egen tillväxt och ger oss förutsättningar att ta aktiv del i omstrukturering av marknaden under dagens lågkonjunktur. Consilium har vid årsskiftet 121 MSEK i likvida medel och kortfristiga placeringar samt stora outnyttjade kreditramar.

Consilium har som långsiktigt mål att uppnå en rörelsemarginal om minst 10 procent. Vi arbetar med ett stort antal förbättringsprojekt, vilket engagerar många medarbetare inom koncernen. Jag övertygad om att Consilium kommer starkare ur denna lågkonjunktur än många av våra konkurrenter, och att vi därför ska kunna nå uppsatta mål.

Kommentarer till Consilium-koncernens huvudmarknader

Cirka 84 procent av Consilium-koncernens totala nettoomsättning kom under 2012 från affärsområde Marine & Safety, vars kunder huvudsakligen återfinns inom marinmarknaden.

Cirka 16 procent av Consiliumkoncernens totala nettoomsättning kom under 2012 från affärsområde Fire safety & Automation, vars kunder huvudsakligen återfinns inom den landbaserade olje- och gasindustrin. Under 2013 förväntas dock affärsområde Fire safety & Automation öka sin nettoomsättning väsentligt, och stå för en betydligt större andel av Consilium-koncernens nettoomsättning.

Marknaden för affärsområde Marine & Safety

Knappt 30 procent av försäljningen inom affärsområde Marine & Safety gick till nybyggnation av handelsfartyg under 2012. Nybyggnationen av handelsfartyg förväntas minska under 2013, varför Consilium har genomfört stora omstruktureringar inom de svenska produktbolagen och minskat kostnaderna med ca 20 MSEK.

Försäljning till eftermarknaden utgjorde 52 procent av nettoomsättningen för affärsområde Marine & Safety under 2012 och utgör en långsiktigt stabil bas för verksamheten.

Försäljningen till eftermarknaden och specialnischer fortsätter att växa.

Generellt ökar marknaden för sjötransporter varje år. Det totala antalet seglande fartyg i världen och transporterad volym har ökat stadigt de senaste 25 åren. Det beror på att huvuddelen av världens godstransporter sker med fartyg och att sjötransporter i en globaliserad ekonomi ökar med en multipel på världsekonomin tillväxt. De senaste åren har

dock minskad tillväxt i världsekonomin och statsfinansiella problem i Europa och USA påverkat kundernas investeringsvilja.

Minskad försäljning till nybyggnation är främst hänförlig till Kina, som framför allt bygger handelsfartyg. I Korea har varven ställt om till att bygga större andel specialfartyg, som t.ex. gastankers, och offshoreplattformar, vilket gör att minskat antal nybyggda fartyg kompenseras av högre ordervärden för specialfartyg och offshore.

Vartannat större fartyg i världen har någon av Consiliums produkter ombord. Ökad global transportvolym och ökat antal seglande fartyg kräver mer service och support. Utbyte och uppgraderingar av gamla system sker ständigt och efterfrågan på reservdelar, service och tjänster ökar i sin tur. Ökade säkerhets- och miljökrav skapar dessutom efterfrågan på nya produkter. Med en livslängd på 25 år eller mer för specialfartyg är eftermarknaden mer värd än nybyggnationsmarknaden.

Försäljning till specialnischer med en högre teknisk nivå som ger högre ordervärden och bättre marginaler utgör närmare 15 procent av nettoomsättningen för affärsområde Marine & Safety. Marknaden för dessa nischprodukter så som radar för övervakning av hamnar och känsliga marina miljöer, för detektering av oljeutsläpp, eller för navigering i farvatten med is, växer mer än den traditionella marina marknaden.

Försäljningen av brandlarm till fastigheter utgör drygt 5 procent av nettoomsättningen för affärsområde Marine & Safety. Consilium är särskilt starkt inom segment som liknar de marina specialnischerna, så som för sjukhus och större industrier med stora värden att skydda och många människor som riskerar att påverkas.

Marknaden för affärsområde Fire safety & Automation

Consilium säljer produkter och system för brandsäkerhet och automation, huvudsakligen för tankanläggningar inom olje- och gasindustrin. Slutkunderna utgörs av oljebolag samt ägare och operatörer av tankterminaler. Leveranser sker ofta till större engineeringbolag i samband med stora projekt.

De senaste åren har kunderna i stor utsträckning skjutit fram nyinvesteringar som en följd av osäkerheten kring världsekonomin utveckling. Under slutet av 2012 och början av 2013 har vi sett en förbättring av marknadsläget och orderingången har ökat kraftigt. Ett flertal gamla projekt har återigen blivit aktuella och marknaden ser ut att fortsätta förättras under 2013.

Denna nischmarknad har globalt ett stort marknadsvärde. Consiliums försäljning har så här långt huvudsakligen varit begränsad till större anläggningar i Mellan Östern. Nu expanderar verksamheten till Indien och med förvärvet av Incendium breddas marknaden till att även omfatta de nordiska länderna.

Consilium-koncernen – fjärde kvartalet 2012

Nettoomsättningen minskade under fjärde kvartalet till 251,8 MSEK (272,8). Detta beror på svag ekonomisk utveckling på flera marknader, minskad försäljning till den marina eftermarknaden under sista månaderna, och förskjutningar av projekt till 2013. Consilium-koncernen har under fjärde kvartalet 2012 anpassat lagernivån till den lägre försäljningsnivån. Vår nya gemensamma produktplattform kommer successivt att minska kapitalbindning i lager och effektivisera vår kundservice.

Den starkare svenska kronan har påverkat både rörelse- resultat och finansnetto negativt under fjärde kvartalet. Det fjärde kvartalet påverkas dessutom av engångskostnader för personalreduktion och omstrukturering med ca 4 MSEK. Den reducerade svenska bolagsskatten innebar en negativ engångseffekt på resultatet under fjärde kvartalet med 3,1 MSEK vid justering av skattefordringar. EBITDA (resultat före avskrivningar, finansiella poster och skatt) uppgick till 9,9 MSEK (13,7). EBIT (rörelseresultat) uppgick till 0,1 MSEK (5,5). EBT (resultat före skatt) uppgick till -6,7 MSEK (-0,3). Consiliumkoncernens ordergång uppgick under fjärde kvartalet 2012 till 237,8 MSEK (249,6).

Vi räknar med att den ekonomiska tillväxten i världen successivt ökar under 2013, och ytterligare under 2014. Detta ger en generell positiv effekt på Consiliums affärsområden.

Affärsområde Marine & Safety – fjärde kvartalet 2012

Nettoomsättningen under fjärde kvartalet 2012 uppgick till 200,4 MSEK (213,6). Affärsområde Marine & Safety påverkas av förskjutningar av leveranser och den starka svenska kronan. Dessutom belastas fjärde kvartalet med engångskostnader om ca 4 MSEK för omstrukturering och personalreduktion. EBIT (rörelseresultatet) uppgick till 3,5 MSEK (10,3). Ordergången för affärsområde Marine & Safety uppgick under fjärde kvartalet 2012 till 168,8 MSEK (180,5). Minskad ordergång för nybyggnation av handelsfartyg, och annulleringar inom ramen för tidigare års serieorder för nybyggnation, påverkar ordergången negativt under fjärde kvartalet 2012.

Affärsområde Fire safety & Automation – fjärde kvartalet 2012

Nettoomsättningen uppgick under fjärde kvartalet 2012 till 51,4 MSEK (59,2). Även affärsområde Fire safety & Automation påverkas av förskjutning av planerade leveranser. EBIT (rörelseresultat) uppgick till 4,2 MSEK (4,3). Ordergången för affärsområde Fire safety & Automation var stark under fjärde kvartalet och uppgick till 69,0 MSEK (69,1).

Den goda ordergången under slutet av 2012 för affärsområde Fire safety & Automation har fortsatt under början av 2013. Bland annat har en större order om 100 MSEK erhållits i februari 2013. Även andra större projekt som kunder avvaktat med är återigen aktuella. Nettoomsättningen för affärsområde Fire safety & Automation förväntas öka väsentligt under 2013, vilket även kommer att väsentligen förbättra rörelseresultatet. Vi ser en god potential för fortsatt tillväxt i ett förbättrat konjunkturläge.

Consiliumkoncernen – helåret 2012

Consiliumkoncernens nettoomsättning för helåret 2012 uppgick 950,1 MSEK (978,0). Helåret 2012 har varit föremål för stora fluktuationer inom flera av Consiliumkoncernens marknader. Intäkterna har minskat på grund av den svaga globala konjunkturen, minskad nybyggnation av fartyg, ökad priskonkurrens samt av den starkare svenska

kronan. Med 94 procent av försäljningen till marknader utanför Sverige har den starkare svenska kronan en negativ påverkan på både rörelseresultat och finansnetto.

Minskad försäljning av service och uppgraderingar till fartyg under de sista månaderna 2011 fortsatte även under de första månaderna 2012, vilket påverkade första kvartalet 2012 negativt. Lönsamheten förbättrades sedan under andra kvartalet 2012, då rörelsemarginalen för Consiliumkoncernen uppgick till 9 procent, och likaså under tredje kvartalet 2012, då rörelsemarginalen för Consiliumkoncernen uppgick till 8 procent. Under fjärde kvartalet 2012 minskade rederierna återigen sina beställningar av service och uppgraderingar, vilket påverkade kvartalet negativt. EBITDA (resultat före avskrivningar, finansiella poster och skatt) uppgick till 76,1 MSEK (91,3). EBIT (rörelseresultat) uppgick till 40,7 MSEK (54,9). EBT (resultat före skatt) uppgick till 21,5 MSEK (38,4).

Consiliumkoncernens ordergång för helåret 2012 uppgick till 818,4 MSEK (873,2). Den löpande ordergången under 2012 är väsentligt högre än redovisad ordergång. Annulleringar inom ramen för större serieorder till nybyggnation av fartyg, från tidigare års redovisade ordergång, har minskat redovisad ordergång med mer än 50 MSEK. Dessutom har orderstocken i utländska dotterbolag, och därmed redovisad ordergång netto, minskat pga den starkare svenska kronan. Ordergången för brandsäkerhetssystem till olje- och gasindustrin ökade på grund av ökade säkerhetskrav. Consiliums orderstock är fortsatt stark och uppgår per 31 december till 402 MSEK (525).

Den finansiella ställningen är stark. Likvida medel och kortfristiga placeringar uppgår till 121,3 MSEK. Dessutom finns stora outnyttjade kreditramar. Soliditeten har minskat från 36 procent till 31 procent som ett resultat av utgivandet av företagsobligationen, vilket netto ökat skulder respektive likvida medel.

Händelser efter periodens utgång

Ordergång och nettoomsättning under januari 2013

Nettoomsättningen för Consilium under januari 2013 ökade med 18 procent jämfört med föregående år och uppgick till 67,1 MSEK (57,0). Ordergången ökade med 40 procent till 78,9 MSEK (56,4).

Orderstocken är fortsatt god och uppgår per 31 januari 2013 till 414 MSEK.

Nettoomsättningen för affärsområde Marine & Safety ökade med 6 procent. Ordergången ökade med 32 procent.

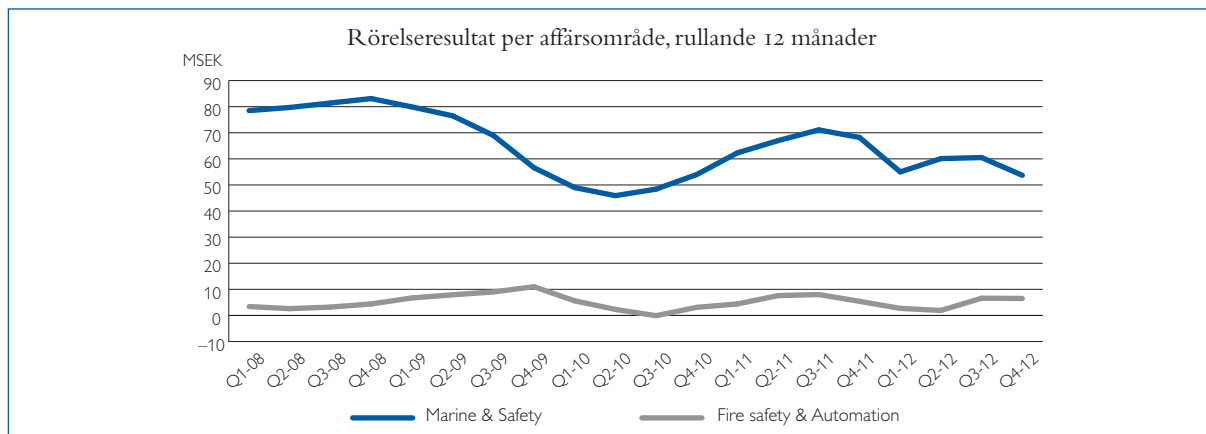
Även för affärsområde Fire safety & Automation ökade såväl nettoomsättning som ordergång jämfört med föregående år.

Stor order till Consilium i februari 2013

Affärsområde Fire safety & Automation har erhållit en order om 100 MSEK avseende brandskyddssystem och automation för en större tankanläggning i Förenade Arabemiraten. Se även separat publicerad pressrelease. Tillsammans med den sedan tidigare goda orderstocken förväntas detta leda till att nettoomsättningen för affärsområdet Fire safety & Automation ökar väsentligt under 2013.

Rörelseresultat per affärsområde

Belopp i MSEK	Okt–dec 2012	Okt–dec 2011	Helår 2012	Helår 2011	Helår 2010	Helår 2009	Helår 2008	Helår 2007
Marine & Safety	3,5	10,3	53,7	68,2	54,0	56,6	83,1	73,8
Fire safety & Automation	4,2	4,3	6,5	5,4	3,1	11,0	4,4	3,0
Koncerngemensamt	-7,6	-9,1	-19,5	-18,7	-19,5	-16,0	-14,0	-12,3
Totalt	0,1	5,5	40,7	54,9	37,6	51,6	73,5	64,5

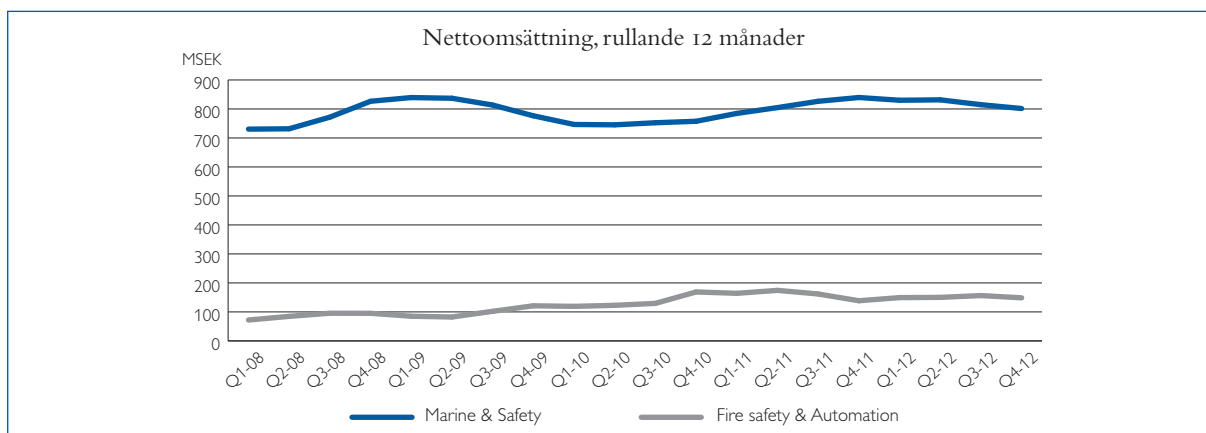


Nettoomsättning

Belopp i MSEK	Okt–dec 2012	Okt–dec 2011	Helår 2012	Helår 2011	Helår 2010	Helår 2009	Helår 2008	Helår 2007
Marine & Safety	200,4	213,6	801,5	839,5	757,5	776,4	826,5	705,2
Fire safety & Automation	51,4	59,2	148,6	138,5	168,8	121,1	95,2	38,0
Totalt	251,8	272,8	950,1	978,0	926,3	897,5	921,7	743,2

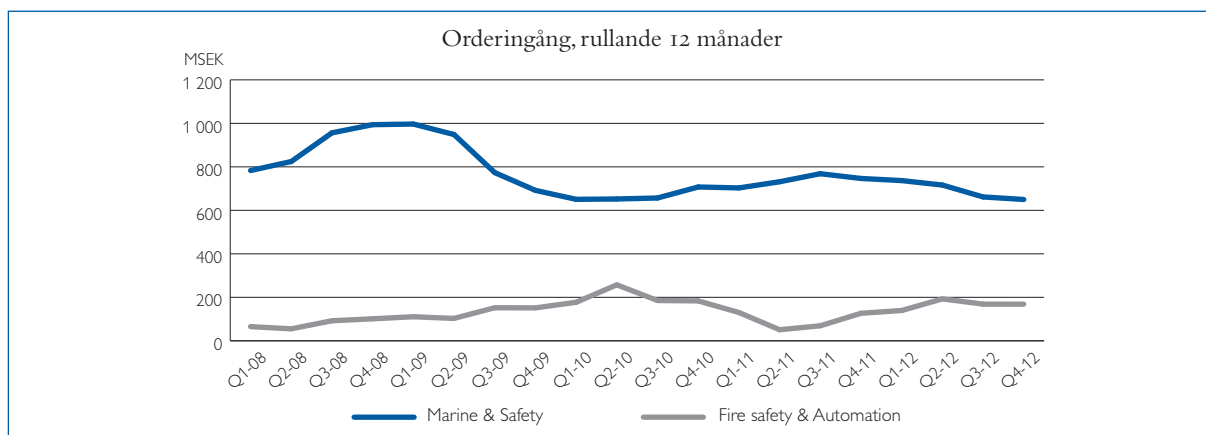
Nettoomsättning fördelad på geografisk marknad

	Sverige	Övriga Europa	Nord- amerika	Asien	Övriga marknader
Marine & Safety	7%	39%	7%	44%	3%
Fire safety & Automation				100%	
Totalt	6%	33%	6%	52%	3%



Orderingång

Belopp i MSEK	Okt–dec 2012	Okt–dec 2011	Helår 2012	Helår 2011	Helår 2010	Helår 2009	Helår 2008	Helår 2007
Marine & Safety	168,8	180,5	649,9	746,6	707,4	691,8	993,9	805,0
Fire safety & Automation	69,0	69,1	168,5	126,6	183,5	151,5	101,2	44,4
Totalt	237,8	249,6	818,4	873,2	890,9	843,3	1 095,1	849,4



Koncernens resultaträkning

Belopp i MSEK	Okt–dec 2012	Okt–dec 2011	Helår 2012	Helår 2011	Helår 2010
Nettoomsättning	251,8	272,8	950,1	978,0	926,3
Kostnad sålda varor	-179,1	-196,9	-629,4	-637,7	-607,5
Bruttoresultat	72,7	75,9	320,7	340,3	318,8
Försäljningskostnader	-36,0	-34,8	-146,2	-151,1	-145,2
Administrationskostnader	-25,2	-27,4	-89,5	-93,8	-95,6
Forskning- och utvecklingskostnader	-12,2	-8,2	-45,1	-42,9	-40,4
Övriga rörelseintäkter	0,8	0,0	0,8	2,4	0,0
Rörelseresultat	0,1	5,5	40,7	54,9	37,6
Finansiella intäkter samt finansiella kursvinster	1,1	1,1	5,5	6,9	2,9
Finansiella kostnader samt finansiella kursförluster	-7,9	-6,9	-24,7	-23,4	-17,8
Resultat efter finansiella poster	-6,7	-0,3	21,5	38,4	22,7
Skatt	-0,4	-0,1	-8,0	-10,9	-6,1
Periodens resultat från kvarvarande verksamheter	-7,1	-0,4	13,5	27,5	16,6
Periodens resultat för avvecklade verksamheter	-3,0	-4,0	-5,0	-7,3	-2,6
Periodens resultat	-10,1	-4,4	8,5	20,2	14,0
Rörelseresultat					
<i>Hänförligt till:</i>					
Moderbolagets aktieägare	-2,5	1,4	28,1	42,5	31,4
Innehav utan bestämmande inflytande	2,6	4,1	12,6	12,4	6,2

Finansiella poster fördelar sig mellan moderbolagets aktieägare och innehav utan bestämmande inflytande i samma relationer som rörelseresultatet. Skatt belastar däremot i större utsträckning moderbolagets aktieägare. Medan flera innehav utan bestämmande inflytande lokalt har en mycket låg skattebelastning, beskattas Consilium fullt ut i Sverige för sin andel av vinsten i dessa bolag.

Periodens resultat för kvarvarande verksamhet fördelar sig därför som följer:

Periodens resultat från kvarvarande verksamhet

Hänförligt till:

Moderbolagets aktieägare	-7,5	-4,0	5,3	17,5	10,6
Innehav utan bestämmande inflytande	0,4	3,6	8,2	10,0	6,0
Resultat per aktie för kvarvarande verksamheter, exkl. innehav utan bestämmande inflytande	-0,65	-0,34	0,45	1,50	0,91

Kostnader för avvecklad verksamhet belastar huvudsakligen moderbolagets aktieägare.

Periodens nettoresultat fördelar sig därför som följer:

Periodens resultat

Hänförligt till:

Moderbolagets aktieägare	-9,6	-6,8	1,8	12,4	8,8
Innehav utan bestämmande inflytande	-0,5	2,4	6,7	7,8	5,2
Resultat per aktie före och efter utspädning, exkl. innehav utan bestämmande inflytande	-0,83	-0,58	0,15	1,06	0,75

Koncernens rapport över totalresultatet

Belopp i MSEK	Okt–dec 2012	Okt–dec 2011	Helår 2012	Helår 2011	Helår 2010
Periodens resultat	-10,1	-4,4	8,5	20,2	14,0
Övrigt totalresultat					
Intäkter/kostnader redovisade direkt i eget kapital					
Kassaflödessäkring	-4,5	4,7	1,2	-8,9	15,4
Uppskjuten skatt på kassaflödessäkring	1,2	-1,3	-0,3	1,9	-4,1
Valutakursdifferenser	-1,4	1,8	-6,5	3,9	-17,9
Övrigt totalresultat för perioden, netto efter skatt	-4,7	5,2	-5,6	-3,1	-6,6
Summa totalresultat för perioden	-14,8	0,8	2,9	17,1	7,4
<i>Summa totalresultat hänförligt till:</i>					
Moderbolagets aktieägare, kvarvarande verksamhet	-12,2	1,2	-0,3	14,4	4,0
Moderbolagets aktieägare, avvecklad verksamhet	-2,1	-2,8	-3,5	-5,1	-1,8
Moderbolagets aktieägare	-14,3	-1,6	-3,8	9,3	2,2
Innehav utan bestämmande inflytande	-0,5	2,4	6,7	7,8	5,2

Koncernens balansräkning i sammandrag

Belopp i MSEK	31 dec 2012	31 dec 2011	31 dec 2010
TILLGÅNGAR			
Anläggningstillgångar			
Materiella anläggningstillgångar	28,8	32,8	40,3
Immateriella anläggningstillgångar	173,0	165,9	164,2
Finansiella anläggningstillgångar	76,2	68,2	74,6
Summa anläggningstillgångar	278,0	266,9	279,1
– varav Spärrade likvida medel per 31 dec resp. år	19,2	18,7	15,9
Omsättningstillgångar			
Varulager	155,8	166,9	154,7
Kortfristiga fordringar	296,0	297,2	296,3
Kortfristiga placeringar	8,4	0,0	8,4
Kassa och bank	112,9	36,3	36,3
Summa omsättningstillgångar	573,1	500,4	495,7
– varav Spärrade likvida medel per 31 dec resp. år	4,9	2,8	0,8
Summa tillgångar	851,1	767,3	774,8
EGET KAPITAL OCH SKULDER			
Aktiekapital	58,5	58,5	58,5
Övrigt tillskjutet kapital	206,2	206,2	206,2
Övriga reserver	–31,4	–25,8	–22,8
Balanserat resultat, inkl. årets resultat	3,6	7,7	1,3
Innehav utan bestämmande inflytande	29,7	29,4	22,6
Summa eget kapital	266,6	276,0	265,8
SKULDER			
Icke räntebärande långfristiga avsättningar	25,8	22,0	37,5
Räntebärande långfristiga skulder	332,3	109,0	127,4
Icke räntebärande kortfristiga skulder	188,3	227,3	229,3
Räntebärande kortfristiga skulder	38,1	133,0	114,8
Summa skulder	584,5	491,3	509,0
Summa eget kapital och skulder	851,1	767,3	774,8
Ställda säkerheter	24,1	170,6	187,3
Ansvarsförbindelser	0,0	25,8	57,1

Koncernens förändring i eget kapital

Belopp i MSEK	Helår 2012	Helår 2011	Helår 2010
Ingående balans 1 januari	276,0	265,8	300,0
Valutakurseffekt i terminskontrakt (IAS 39)	1,2	–8,9	15,4
Uppskjuten skatt på kassalfödessäkring	–0,3	1,9	–4,1
Återköp av teckningsoptioner	–	–0,1	–0,2
Förvärv av aktier i innehav utan bestämmande inflytande	–	–	–22,7
Betald utdelning	–5,9	–5,9	–4,1
Omräkningsdifferenser	–6,5	4,0	–17,9
Innehav utan bestämmande inflytande, andel av eget kapital	0,3	6,8	–9,4
Periodens resultat	1,8	12,4	8,8
Utgående balans för perioden	266,6	276,0	265,8

Koncernens kassaflödesanalys i sammandrag

Belopp i MSEK	Helår 2012	Helår 2011	Helår 2010
Kassaflöde från kvarvarande verksamheten före förändring av rörelsekapital och investeringar	33,8	54,0	64,4
Förändring av rörelsekapital	–26,7	–13,1	–34,2
Kassaflöde från den kvarvarande verksamheten	7,1	40,9	30,2
Kassaflöde från avvecklad verksamhet	–5,0	–7,3	–2,6
Kassaflöde från den löpande verksamheten	2,1	33,6	27,6
Investeringsverksamhet	–39,6	–35,8	–62,4
Kassaflöde efter investeringar	–37,5	–2,2	–34,8
Kortfristiga placeringar	–8,4	8,4	–8,4
Finansieringsverksamheten	128,4	–0,3	41,9
Betald utdelning	–5,9	–5,9	–10,4
Förändring av likvida medel	76,6	0,0	–11,7
Likvida medel vid periodens ingång	36,3	36,3	48,0
Likvida medel vid periodens slut	112,9	36,3	36,3

Moderbolagets resultaträkning i sammandrag

Belopp i MSEK	Okt–dec 2012	Okt–dec 2011	Helår 2012	Helår 2011	Helår 2010
Övriga rörelseintäkter	0,0	0,0	0,0	2,4	3,2
Administrationskostnader	-5,4	-6,0	-20,9	-21,7	-25,6
Rörelseresultat	-5,4	-6,0	-20,9	-19,3	-22,4
Ränteintäkter och liknande resultatposter	3,9	0,2	4,0	0,3	0,0
Räntekostnader och liknande resultatposter	-5,7	-1,3	-8,5	-3,9	-3,3
Resultat före skatt	-7,2	-7,1	-25,4	-22,9	-25,7
Skatt på årets resultat	-2,1	1,8	2,7	6,0	2,7
Årets resultat	-9,3	-5,3	-22,7	-16,9	-23,0

Moderbolagets balansräkning i sammandrag

Belopp i MSEK	31 dec 2012	31 dec 2011	31 dec 2010
TILLGÅNGAR			
Anläggningstillgångar			
Materiella anläggningstillgångar	0,0	0,1	0,2
Finansiella anläggningstillgångar	132,1	131,2	125,2
Summa anläggningstillgångar	132,1	131,3	125,4
Omsättningstillgångar			
Fordringar	337,1	183,3	203,9
Kortfristiga placeringar	8,4	0,0	8,4
Likvida medel	70,0	0,4	0,1
Summa omsättningstillgångar	415,5	183,7	212,4
Summa tillgångar	547,6	315,0	337,8
EGET KAPITAL OCH SKULDER			
Aktiekapital	58,5	58,5	58,5
Reservfond	31,7	31,7	31,7
Överkursfond	130,4	130,5	130,5
Balanserat resultat	-24,7	-7,8	14,8
Periodens resultat	-22,7	-16,9	-23,0
Summa eget kapital	173,2	196,0	212,5
Långfristiga skulder till kreditinstitut	325,0	74,0	77,2
Övriga långfristiga skulder	40,2	40,0	40,0
Kortfristiga skulder till kreditinstitut	0,0	0,0	3,2
Övriga kortfristiga skulder	9,2	5,0	4,9
Summa skulder	374,4	119,0	125,3
Summa eget kapital och skulder	547,6	315,0	337,8

Nyckeltal

	Helår 2012	Helår 2011	Helår 2010
EBITDA, MSEK, kvarvarande verksamhet	76,1	91,3	72,0
EBIT, MSEK, kvarvarande verksamhet	40,7	54,9	37,6
Rörelsemarginal, %, kvarvarande verksamhet	4,3	5,6	4,1
EBT, MSEK, kvarvarande verksamhet	21,5	38,4	22,7
Vinstmarginal, %, kvarvarande verksamhet	2,3	3,9	2,5
Avkastning på operativt kapital, %	8,5	12,0	7,8
Avkastning på eget kapital, %	5,0	10,2	7,1
Soliditet, %	31	36	34
Resultat per aktie kvarv. verksamhet, SEK, exkl. innehav utan bestämmande inflytande	0,45	1,50	0,91
Eget kapital per aktie, före utspädning, SEK	22,8	23,6	22,7
Investeringar för kvarvarande verksamhet, MSEK	39,6	35,8	40,0
Antal anställda, kvarvarande verksamhet	605	602	560
Antal aktier	11 702 203	11 702 203	11 702 203
Teckningsoptioner	0	600 000	600 000

Redovisningsprinciper**Koncernen**

Denna delårsrapport har upprättats i enlighet med internationella (International Financial Reporting Standards – IFRS) sådana de antagits av Europeiska Unionen (EU). Utformningen av delårsrapporten följer IAS 34, Delårsrapportering och årsredovisningslagen.

Redovisningsprinciper och beräkningsgrunder är oförändrade jämfört med årsredovisningen för 2011. Redovisningen har inte påverkats av nya Standards som antagits under perioden.

Moderbolaget

Moderbolaget, Consilium AB, tillämpar Årsredovisningslagen och Rådet för Finansiell Rapportering rekommendation RFR 2, Redovisning för juridiska personer. Redovisningsprinciperna överensstämmer med föregående år samt med koncernens redovisningsprinciper i tillämpliga delar.

Risker och osäkerhetsfaktorer

Koncernens väsentliga risk- och osäkerhetsfaktorer består av bland annat affärsmässiga risker och finansiella risker. Affärsmässiga risker kan avse större kundexponeringar mot enskilda branscher eller företag. Finansiella risker avser främst valutarisker som uppstår genom att över 90 procent av försäljningen sker utanför Sverige medan cirka två tredjedelar av produktionen sker i Sverige. Hanteringen av de finansiella riskerna finns beskriven i 2011 års årsredovisning not 13. Beträffande de affärsmässiga riskerna är bedömningen att koncernen har en riskspridning på regioner, branscher och företag (även om marinbranschen är viktig). Försäljningen till marinmarknaden har en god riskspridning mellan nybyggnation och eftermarknad, liksom mellan olika fartygstyper. Den globala ekonomiska utvecklingen är en osäkerhetsfaktor för samtliga affärssegment.

Effekter av sänkt bolagsskatt

Riksdagen har beslutat om att sänka bolagsskatten från 26,3 procent till 22,0 procent med effekt från år 2013. Uppskjutna skattefordringar och skatteskulder som finns i koncernens svenska bolag räknas om till den nya skattesatsen vid årsbokslutet 2012. Detta innebär en negativ skatteeffekt om 3,1 MSEK baserat på de uppskjutna skatteposter som fanns vid bokslutet den 31 december 2012.

Kommande rapporter

Månadsrapport avseende nettoomsättning och ordergång t o m februari 2013 kommer att publiceras den 18 mars 2013. Delårsrapporten för första kvartalet 2013 kommer att publiceras den 16 maj 2013.

Kompletterande information avseende koncernen finns på Consilium hemsida www.consilium.se

Utdelning

Styrelsen föreslår årsstämman att utdelning lämnas om 0,25 SEK per aktie.

Årsstämma

Årsstämma kommer att äga rum den 16 maj 2013.

Eventuella frågor besvaras av

Ove Hansson, VD och koncernchef, tel 08-563 053 02,
e-post: ove.hansson@consilium.se
Anna Holmgren, Finanschef, tel 08-563 053 03,
e-post: anna.holmgren@consilium.se

Nacka den 22 februari 2013

Consilium AB (publ)

Carl Rosenblad
Ordförande

Anne-Marie Åström

Erik Lindborg

Ove Hansson
Verkställande direktör

Carl Adam Rosenblad

Fredrik Nygren

Denna rapport har inte granskats av bolagets revisorer.



Västra Finnbodavägen 2-4
Box 5028
131 05 Nacka
Telefon: 08-563 05 300
Telefax: 08-563 05 399
E-post: info@consilium.se
Hemsida: www.consilium.se