

Delårsrapport

januari – september 2021

Händelser under andra kvartalet

2021-08-12: PiezoMotor ingår exklusivt licensavtal

PiezoMotor ingår ett exklusivt licensavtal med ett asiatiskt bolag för kommersialisering av PiezoMotors PiezoWave®-teknologi för kameraoptik inom mobiltelefoner, PCs, kroppsnära teknik (sk. wearables) och bilindustri.

Partnern är en börsnoterad, väletablerad leverantör av integrerade lösningar i mycket höga volymer för Smart Devices, Internet-of-Things-applikationer samt elektronik till bilindustrin med kunder såsom till exempel Samsung, Huawei, OPPO, vivo, Xiaomi, Dell, HP och LG.

PiezoMotor och Partnern kommer att samarbeta kring integrering av PiezoWave®-teknologin i mobilkameraapplikationer. Massvolymtillverkning skall etableras av Partnern eller annat bolag i dess nätverk.

- Av konkurrensskäl kan specifika royalty-nivåer inte offentliggöras, men royalty utgår i form av ett fast belopp för varje såld PiezoWave[®]-motor
- Flera faktorer påverkar totala framtida potentiella royalty-betalningar, däribland antalet motorer per kamera/telefon (varje kamera kan komma att innehålla ett flertal motorer)
- Det tillverkas omkring 1,5 miljarder smartphones i världen varje år
- PiezoMotors partner är idag leverantör till bolag som gemensamt står för en mycket stor andel av den globala smartphone-marknaden
- PiezoMotors bedömning idag är att en marknadspenetration på omkring 10% resulterar i royaltyintäkter till PiezoMotor om i storleksordningen 200-400 MSEK per år
- Royaltyintäkter från samarbetet är inte förenade med några större kostnader för PiezoMotor

2021-09-08: PiezoMotor vinner ytterligare uppföljningsorder från halvledarindustrin

PiezoMotor meddelar att bolaget har vunnit ytterligare en uppföljningsorder från halvledarindustrin till ett värde av 3,1 MSEK med leverans under det fjärde kvartalet 2021.

Händelser efter periodens utgång

2021-10-25: PiezoMotor ingår avtal om att förvärva bolaget The Precision Alliance Motion – etablerar egen närvaro i USA

PiezoMotor har ingått avtal om att förvärva amerikanska bolaget The Precision Alliance Motion LLC (TPA), en utvecklare och tillverkare av avancerade precisionssystem för positionering inom bland annat Life Science. I och med förvärvet av TPA

etableras en bolagsgrupp med pro forma rullande tolv månaders försäljning Q3 2021 på cirka 150 MSEK. Köpeskillingen uppgår initialt till 24 MUSD, vilken erläggs dels kontant dels i form av nyemitterade vederlagsaktier av serie B i PiezoMotor, samt kontanta tilläggsköpeskillingar om sammanlagt 2 MUSD fördelade över de kommande två åren.

Transformativt förvärv

Årets tredje kvartal var mycket framgångsrikt. Vi har fortsatt vår höga organiska tillväxt med 34 procent högre produktförsäljning jämfört med samma kvartal föregående år. Vi har inlett ett samarbete för att skapa en potentiellt väldigt lönsam licensaffär och även integrerat vårt första förvärv - Sensapex. Vi har fortsatt bygga upp vår pipeline kring nya projekt och vår satsning på ökad direktförsäljning vilket vi ser mycket positiva resultat kring stöd för fortsatt bra organisk tillväxt.

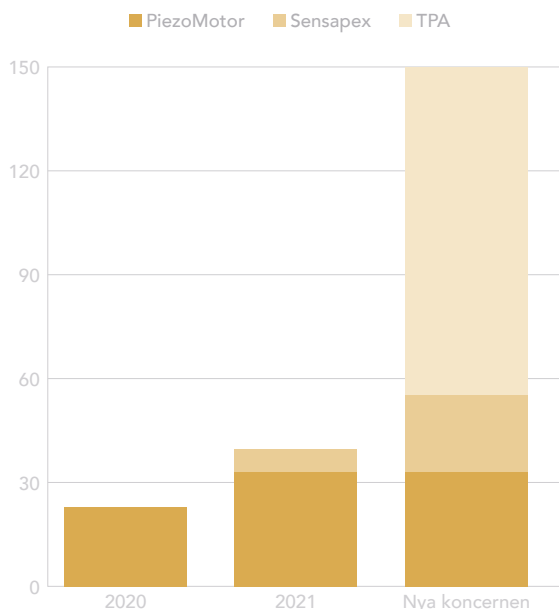
Alla dessa delar har skapat en väldigt stor potential i PiezoMotor, men när vår rapport för det tredje kvartalet idag publiceras offentliggör vi också nästa stora händelse - vi expanderar verksamheten och förvärvar den amerikanska systemintegratören The Precision Alliance, TPA.

Förvärvet förändrar PiezoMotor i grunden. Per den 30 september omsatte bolagen i gruppen rullande tolv månader cirka 150 MSEK. I ett enda slag ändras förutsättningarna för vilket bolag PiezoMotor är. Till vår bas i Europa där vi börjat etablera en egen direktförsäljning lägger vi nu amerikansk närvaro som vi kan utgå från när vi bygger en motsvarande försäljningsorganisation i USA.


Tillväxttrenden i koncernen har alla förutsättningar att bibehållas framöver och våra positiva kassaflöden lägger grunden för hur vi kan skapa ännu fler förvärvs- och affärsmöjligheter när vi fortsätter bygga vår bolagsgrupp kring de globala trenderna miniaturisering och ökad precision.

Omsättning LTM

30 september (MSEK)



I stapeln för 2021 ingår Sensapex Oy från juni till september. Nya koncernen visar de tre bolagens sammanlagda omsättning LTM per september 2021.



Anders Kottenauer, VD

Koncernen

Koncernen bildades i juni 2021. På grund av detta finns inga jämförelsetal för koncernen.

Intäkter

Nettoomsättningen för koncernen uppgick under det tredje kvartalet 2021 till 10,5 MSEK. Inräknat nyförvärvet Sensapex har koncernens försäljning under tredje kvartalet vuxit med 88 procent jämfört med PiezoMotors försäljning under tredje kvartalet föregående år. Även för årets tre första kvartal har tillväxten varit tydlig. Inräknat Sensapex – vars försäljning inkluderas i koncernen enbart från och med juni 2021 – var försäljningen 77 procent högre under årets tre första kvartal 2021 jämfört med samma period 2020.

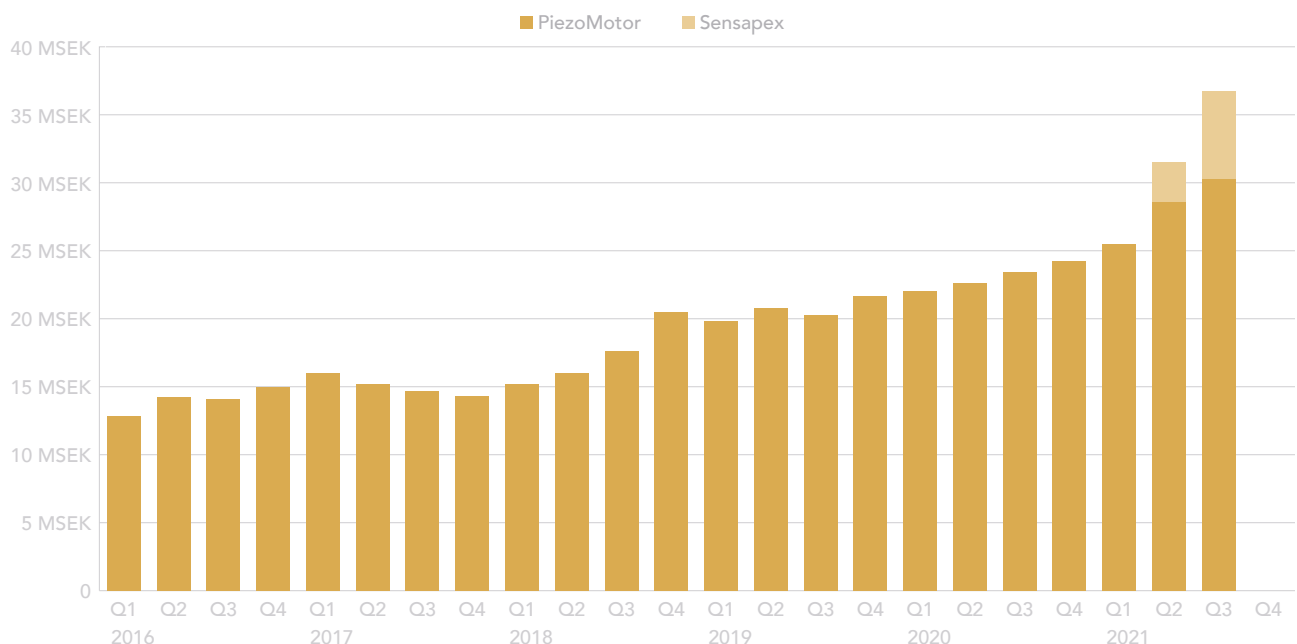
Resultat

Bruttoresultatet för tredje kvartalet uppgick till -1,5 MSEK. Exklusive avskrivningar på goodwill uppgick bruttoresultatet till -0,5 MSEK. Rörelseresultatet för tredje kvartalet uppgick till -19,1 MSEK. Koncernens EBITDA uppgick i tredje kvartalet till -11,8 MSEK. Resultatet per aktie uppgick till -0,55 SEK.

Kassaflöde, investeringar och likviditet

Per den sista september 2021 uppgick koncernens likvida medel till 3,2 MSEK.

Produktförsäljning, RTM



Moderbolaget

Tredje kvartalet

Produktförsäljningen under det tredje kvartalet 2021 uppgick till 6,7 MSEK (5,0), motsvarande en tillväxt på 34 procent jämfört med tredje kvartalet 2020. Övrig försäljning utgörs av projekt- och licensintäkter och uppgick till 0,2 MSEK (1,1). Nettoomsättningen uppgick under tredje kvartalet till 6,9 MSEK (6,2).

Bruttoresultatet för det tredje kvartalet uppgick till 0,1 MSEK (1,4). Bruttomarginalen uppgick till 0 procent (23). Det tredje kvartalet föregående år hade en exceptionellt låg materialkostnad beroende på en gynnsam produktmix. Licensintäkter och intäkter från utvecklingsprojekt har minskat med 0,9 MSEK vilket har minskat bruttoresultatet med 0,3 MSEK.

Rörelseresultatet för tredje kvartalet uppgick till -6,5 MSEK (-4,8). Rekryteringar inom säljorganisationen samt ökad marknadsföring har under det tredje kvartalet givit 1,1 MSEK högre säljkostnader än motsvarande föregående period. Resultatet efter skatt uppgick under tredje kvartalet till -6,5 MSEK (-5,9). Resultatet per aktie före och efter utspädning uppgick till -0,45 SEK (-0,43).

Under det tredje kvartalet har 0,4 MSEK investerats i nya patent, primärt inom lösningar för optik i mobiltelefoner. Investeringar i den nya motorplattformen LINK, har gjorts med 0,3 MSEK.

Den sista september uppgick bolagets likvida medel till 1,9 MSEK (22,4). Kassaflödet från den löpande verksamheten före förändringar i arbetande kapital uppgick till -6,7 MSEK (-4,4).

Januari till september

Under årets första nio månader växte produktförsäljningen med 39 procent till 21,4 MSEK (15,3). Övriga intäkter uppgick till 1,1 MSEK (2,8). För januari till september uppgick den totala omsättningen till 22,4 MSEK (18,1).

Rörelseresultatet för perioden uppgick till -23,4 MSEK (-17,3). Skillnaden mot föregående år på -6,1 MSEK beror främst på ökade kostnader för försäljning (-3,5 MSEK) och administration (-1,0 MSEK).

Under året har försäljningskostnaderna ökat genom investeringar i säljorganisationen. Totalt består försäljningsorganisationen av fyra fler anställda än motsvarande period föregående år vilket ger ökade kostnader om 3 MSEK. Till detta kommer en ökad satsning på marknadsföring. De ökade administrationskostnaderna är av tillfällig karaktär och är till stor del kopplade till integrationsarbete av det förvärvade bolaget Sensapex för att harmonisera processer och skapa synergieffekter.

I maj förvärvade PiezoMotor den finländska systemintegratören Sensapex Oy med dess amerikanska dotterbolag. Anskaffningsvärdet redovisas under posten "Aktier i dotterbolag".

Under årets första nio månader har investeringar i den nya motorplattformen LINK, gjorts med 4,3 MSEK. Av dessa utgör 2,2 MSEK interna resurser som har aktiverats medan 2,1 MSEK utgörs av konsultkostnader. Under året har 0,6 MSEK investerats i nya patent, primärt inom lösningar för optik i mobiltelefoner.

Personal

Medelantalet anställda i koncernen uppgick för tredje kvartalet 2021 till 46 (33) varav 14 var kvinnor (11).

Väsentliga händelser

För väsentliga händelser under första kvartalet och efter kvartalets utgång, se ovan.

Alla pressmeddelanden finns på webbplatsen www.piezomotor.com

Finansiering

Vid tredje kvartalets utgång uppgick PiezoMotors likvida medel till 3,2 MSEK. Styrelsens bedömning är att finansieringen är säkrad för minst 12 månader framåt.

Principer för delårsrapportens upprättande

Räkenskaperna i denna delårsrapport har upprättats enligt samma principer som bolagets senaste årsredovisning för 2020, det vill säga i enlighet med årsredovisningslagen och BFNAR 2012:1 Årsredovisning.

Denna delårsrapport har inte granskats av bolagets revisor.

PiezoMotor består enbart av ett svenskt moderbolag, PiezoMotor AB som sedan maj 2021 äger det finska bolaget Sensapex Oy som i sin tur äger Sensapex Inc.

Definitioner

Resultat per aktie

Periodens resultat dividerat med genomsnittligt antal utestående aktier.

Soliditet

Eget kapital i procent av balansomslutningen.

Produktintäkt

Intäkter från varuförsäljning.

Organisk tillväxt

Försäljning från bolag som har varit del av PiezoMotor i över 12 månader.

Finansiell kalender

Bokslutskommuniké januari –
december 2021

2022-02-15

Aktien och aktiekapitalet

Namn	Antal aktier 2021-09-30	Andel och röster (%)	Antal aktier 2021-06-30	Förändring antal aktier
Adam Dahlberg	2 961 839	15,2%	2 961 839	0
Gaudium IVST, LLC	2 287 168	11,8%	2 287 168	0
Swedbank Robur Ny teknik	1 700 000	8,7%	1 691 580	8 420
Dr. Fritz Faulhaber GmbH & Co. KG	1 486 157	7,6%	1 719 090	-232 933
Handelsbanken Microcap Sverige	1 437 061	7,4%	1 600 000	-162 939
Avanza Pension	923 803	4,8%	843 830	79 973
Management	816 835	4,2%	816 835	0
Margareta Nilsson	287 724	1,5%	287 724	0
Gunvald Berger	267 283	1,4%	267 283	0
Tibia Konsult AB	213 632	1,1%	245 179	-31 547
Övriga (ca 3 900 st)	7 052 610	36,3%	6 713 584	339 026
Totalt	19 434 112	100,0%	19 434 112	0

Avlämnande av delårsrapport

Uppsala den 25 oktober 2021,
PiezoMotor Uppsala AB (publ)

Adam Dahlberg, styrelseordförande

Henrik Nittmar, styrelseledamot

Ping Faulhaber, styrelseledamot

Joakim Stenberg, styrelseledamot

Anders Kottenauer, VD

Certified Adviser

Redeye AB
Mäster Samuelsgatan 42
Stockholm

Telefon: +46 (0)8-121 576 90
E-post: certifiedadviser@redeye.se

Vid frågor, vänligen kontakta

Anders Kottenauer, VD
+46 (0)70-495 02 60
anders.kottenauer@piezomotor.se

Olof Stranding, CFO
+46 (0)70-10 10 824
olof.stranding@piezomotor.se

Koncernens resultaträkning (KSEK)

	2021-07-01 2021-09-30	2020-06-01 2020-09-30
Produktförsäljning	9 445	18 048
Övriga intäkter	1 032	1 095
Nettoomsättning	10 477	19 143
Kostnad för sålda varor	-11 942	-15 539
Bruttoresultat	-1 465	3 604
Försäljningskostnader	-7 595	-8 399
Administrationskostnader	-3 594	-6 814
FoU-kostnader	-5 779	-6 618
Övriga rörelseintäkter	159	178
Övriga rörelsekostnader	-855	-855
Rörelseresultat	-19 131	-18 906
Ränteintäkter	0	0
Räntekostnader och liknande finansiella kostnader	-32	-66
Resultat efter finansiella kostnader	-19 163	-18 972
Skatt på periodens resultat	0	0
Periodens resultat	-19 163	-18 972
Resultat per aktie före utspädning	-0,55	-0,54
Resultat per aktie efter utspädning	-0,55	-0,54
Genomsnitt antal aktier (tusen)	19 434	19 434
Antal aktier vid periodens slut (tusen)	19 434	19 434

Koncernens balansräkning (KSEK)

TILLGÅNGAR	2021-09-30
Anläggningstillgångar	
Immateriella anläggningstillgångar	
Balanserade utgifter för forsknings- och utvecklingsarbete	40 408
Patent och övriga immateriella anläggningstillgångar	26 164
Övriga immateriella anläggningstillgångar	1 403
Materiella anläggningstillgångar	
Maskiner, inventarier och tekniska anläggningar	6 619
Finansiella anläggningstillgångar	
Uppskjuten skatt	752
Goodwill	88 177
Summa anläggningstillgångar	163 522
Omsättningstillgångar	
Lager	18 137
Kundfordringar	6 264
Skattefordringar	260
Övriga fordringar	9 881
Förutbetalda kostnader och upplupna intäkter	3 291
Kassa och bank	3 177
Summa omsättningstillgångar	41 010
Summa tillgångar	204 532

EGET KAPITAL OCH SKULDER (KSEK)	2021-09-30
Bundet eget kapital	
Aktiekapital	9 717
Fond för utvecklingskostnader	13 929
Summa bundet eget kapital	23 646
Fritt eget kapital	
Överkursfond	160 628
Periodens resultat	-18 972
Summa fritt eget kapital	141 657
Summa eget kapital	165 303
Långfristiga skulder till kreditinstitut	15 490
Summa långfristiga skulder till kreditinstitut	15 490
Kortfristiga skulder till kreditinstitut	278
Förskott från kunder	519
Leverantörsskulder	4 065
Uppskjuten skatt	9 000
Övriga skulder	4 162
Upplupna kostnader och förutbetalda intäkter	5 714
Summa eget kapital och skulder	204 532

Koncernens kassaflödesanalys (KSEK)

	2021-07-01
	2021-09-30
Resultat efter finansiella poster	-19 163
Justering för poster som inte ingår i kassaflödet	
Av-/nedskrivningar	11 147
Övrigt	-675
	10 472
Kassaflöde från den löpande verksamheten före förändringar i rörelsekapital	-8 691
Förändringar i rörelsekapital	
Lager	3 348
Rörelsefordringar	4 580
Rörelseskulder	-6 696
	-2 480
Kassaflöde från den löpande verksamheten efter förändringar i rörelsekapital	-7 459
Investeringsverksamheten	
Förvärv av immateriella anläggningstillgångar	-702
Förvärv av materiella anläggningstillgångar	0
Förvärv av dotterbolag	0
Kassaflöde från investeringsverksamheten	-702
Finansieringsverksamheten	
Nyemission	0
Kostnader för nyemission	0
Amortering av lån	0
Övrigt	0
Kassaflöde från finansieringsverksamheten	0
Periodens kassaflöde	-8 161
Likvida medel vid periodens början	11 338
Likvida medel vid periodens slut	3 177

Moderbolagets resultaträkning (KSEK)

	Not	2021-07-01 2021-09-30	2020-07-01 2020-09-30	2021-01-01 2021-09-30	2020-01-01 2020-09-30	2020-01-01 2020-12-31
Produktförsäljning		6 713	5 033	21 352	15 302	23 983
Övriga intäkter		225	1 139	1 095	2 830	3 399
Nettoomsättning		6 938	6 172	22 447	18 132	27 382
Kostnad för sålda varor		-6 847	-4 799	-20 590	-15 781	-23 117
Bruttoresultat	1	91	1 373	1 857	2 351	4265
Försäljningskostnader		-1 382	-263	-4 278	-729	-1860
Administrationskostnader		-1 455	-2 397	-9 800	-8 916	-14 783
FoU-kostnader		-3 860	-3 361	-9 436	-9 794	-10 806
Övriga rörelseintäkter		45	306	1 546	937	976
Övriga rörelsekostnader		107	-420	-3 270	-1 108	-1 753
Rörelseresultat		-6 453	-4 761	-23 382	-17 258	-23 960
Ränteintäkter		0	0	0	0	0
Räntekostnader och liknande finansiella kostnader		-6	-14	-27	-85	-118
Resultat efter finansiella kostnader		-6 459	-4 775	-23 409	-17 243	-24 078
Skatt på periodens resultat		0	0	0	0	0
Periodens resultat		-6 459	-4 775	-23 409	-17 243	-24 078
Resultat per aktie före utspädning		-0,45	-0,43	-1,50	-1,16	-1,60
Resultat per aktie efter utspädning		-0,45	-0,43	-1,50	-1,16	-1,60
Genomsnitt antal aktier (tusen)		19 434	15 480	17 237	14 920	15 060
Aktier vid periodens slut (tusen)		19 434	15 480	17 237	15 480	15 480

Moderbolagets balansräkning (KSEK)

TILLGÅNGAR	2021-09-30	2020-12-31	2020-09-30
Anläggningstillgångar			
Immateriella anläggningstillgångar			
Balanserade utgifter för forsknings- och utvecklingsarbete	13 929	9 606	8 798
Patent och övriga immateriella anläggningstillgångar	2 444	2 070	2 036
Övriga immateriella anläggningstillgångar	1 391	1 655	1 610
Materiella anläggningstillgångar			
Maskiner, inventarier och tekniska anläggningar	5 879	5 555	5 225
Finansiella anläggningstillgångar			
Uppskjuten skatt	752	752	752
Aktier i dotterbolag	143 375	0	0
Summa anläggningstillgångar	167 769	19 637	18 420
Omsättningstillgångar			
Lager	11 387	11 103	11 653
Kundfordringar	3 739	6 612	5 961
Skattefordringar	260	492	268
Övriga fordringar	2 361	1 968	1 433
Förutbetalda kostnader och upplupna intäkter	3 647	2 604	2 637
Kassa och bank	1 899	17 320	22 424
Summa omsättningstillgångar	23 293	40 099	44 376
Summa tillgångar	191 062	59 736	62 797

EGET KAPITAL OCH SKULDER (KSEK)	Not	2021-09-30	2020-12-31	2020-09-30
Bundet eget kapital				
Aktiekapital		9 717	7 740	7 740
Fond för utvecklingskostnader		13 930	9 606	8 798
Summa bundet eget kapital		23 647	17 346	16 538
Fritt eget kapital				
Överkursfond		180 181	55 408	56 216
Periodens resultat		-23 409	-24 078	-17 343
Summa fritt eget kapital		156 771	31 331	39 186
Summa eget kapital	2	180 418	48 676	55 411
Kortfristiga skulder till kreditinstitut		278	1 210	1 960
Förskott från kunder		60	3	0
Leverantörsskulder		2 944	5 233	1 117
Övriga skulder		1 839	1 296	746
Upplupna kostnader och förutbetalda intäkter		5 523	3 318	3 563
Summa eget kapital och skulder		191 062	59 736	62 797

Moderbolagets kassaflödesanalys (KSEK)

	2021-07-01 2021-09-30	2020-07-01 2020-09-30	2021-01-01 2021-09-30	2020-01-01 2020-09-30	2020-01-01 2020-12-31
Resultat efter finansiella poster	-6 472	-4 775	-23 409	-17 343	-6 735
Justering för poster som inte ingår i kassaflödet					
Av-/nedskrivningar	441	353	1 305	948	360
Övrigt	-675	0	-705	538	0
	-234	353	600	1 486	360
Kassaflöde från den löpande verksamheten före förändringar i rörelsekapital	-6 706	-4 422	-22 809	-15 857	-6 374
Förändringar i rörelsekapital					
Lager	995	-320	-284	816	550
Rörelsefordringar	4 780	-1 883	1 669	3 796	-1 377
Rörelseskulder	-1 756	-1 314	795	-2 486	4 421
	4 018	-3 517	2 181	2 125	3 594
Kassaflöde från den löpande verksamheten efter förändringar i rörelsekapital	-2 688	-7 939	-20 628	-13 733	-2 781
Investeringsverksamheten					
Förvärv av immateriella anl.tillg.	-702	-672	-4 887	-3 010	-1 010
Förvärv av materiella anl.tillg.	0	-149	-1 174	-1 244	-567
Förvärv av dotterbolag	-4 575	0	-81 300	0	0
Kassaflöde från inv.verksamheten	-5 277	-821	-87 361	4 255	1 577
Finansieringsverksamheten					
Nyemission	0	0	100 000	25 000	0
Kostnader för nyemission	0	0	-6 500	0	0
Amortering av lån	0	-375	0	-1 496	0
Övrigt	-186	0	-932	0	746
Kassaflöde från fin.verksamheten	-186	-375	92 568	-23 504	-746
Periodens kassaflöde	-8 150	-9 135	-15 421	5 516	-5 105
Likvida medel vid periodens början	10 050	31 560	17 320	16 908	22 424
Likvida medel vid periodens slut	1 899	22 424	1 899	22 424	17 320

Not 1 Moderbolagets bruttoresultat (KSEK)

	2021-07-01 2021-09-30	2020-07-01 2020-09-30	2021-01-01 2021-09-30	2020-01-01 2020-09-30	2020-01-01 2020-12-31
Produktförsäljning	6 713	5 033	21 352	15 302	23 983
Direkt material	-2 380	-830	-7 230	-5 169	-7 669
Övriga direkta produktionskostnader	-4 283	-3 216	-12 818	-9 105	-13 422
Avskrivningar	-184	-150	-542	-450	-589
Bruttoresultat produktförsäljning	-133	837	762	578	2 303
Täckningsbidrag 1 produktförsäljning	65 %	84 %	66 %	66 %	68 %
Bruttomarginal produktförsäljning	-2 %	-17 %	4 %	4 %	10 %
Övriga intäkter	225	1 139	1 095	2 830	3 399
Kostnad såld vara övriga intäkter	0	-603	0	-1 057	-1 437
Bruttoresultat övriga intäkter	225	536	1 095	1 773	1 962
Periodens totala försäljning	6 938	6 172	22 447	18 132	27 382
Periodens bruttoresultat	91	1 373	1 857	2 351	4 265
Periodens bruttomarginal	1 %	22 %	8 %	13 %	16 %

Not 2 Moderbolagets förändring av eget kapital (KSEK)

	Januari – september 2021	Januari – december 2020	Januari – september 2020
Ingående balans	48 676	47 754	47 754
Nyemission	155 151	25 000	25 000
Periodens resultat	-23 409	-24 078	-17 343
Utgående balans	180 418	48 676	55 411

Aktiekapitalet utgörs av 19 434 112 aktier varav serie A 0 st och serie B 19 434 112 st.
Det finns totalt 370 500 teckningsoptioner i bolaget.

