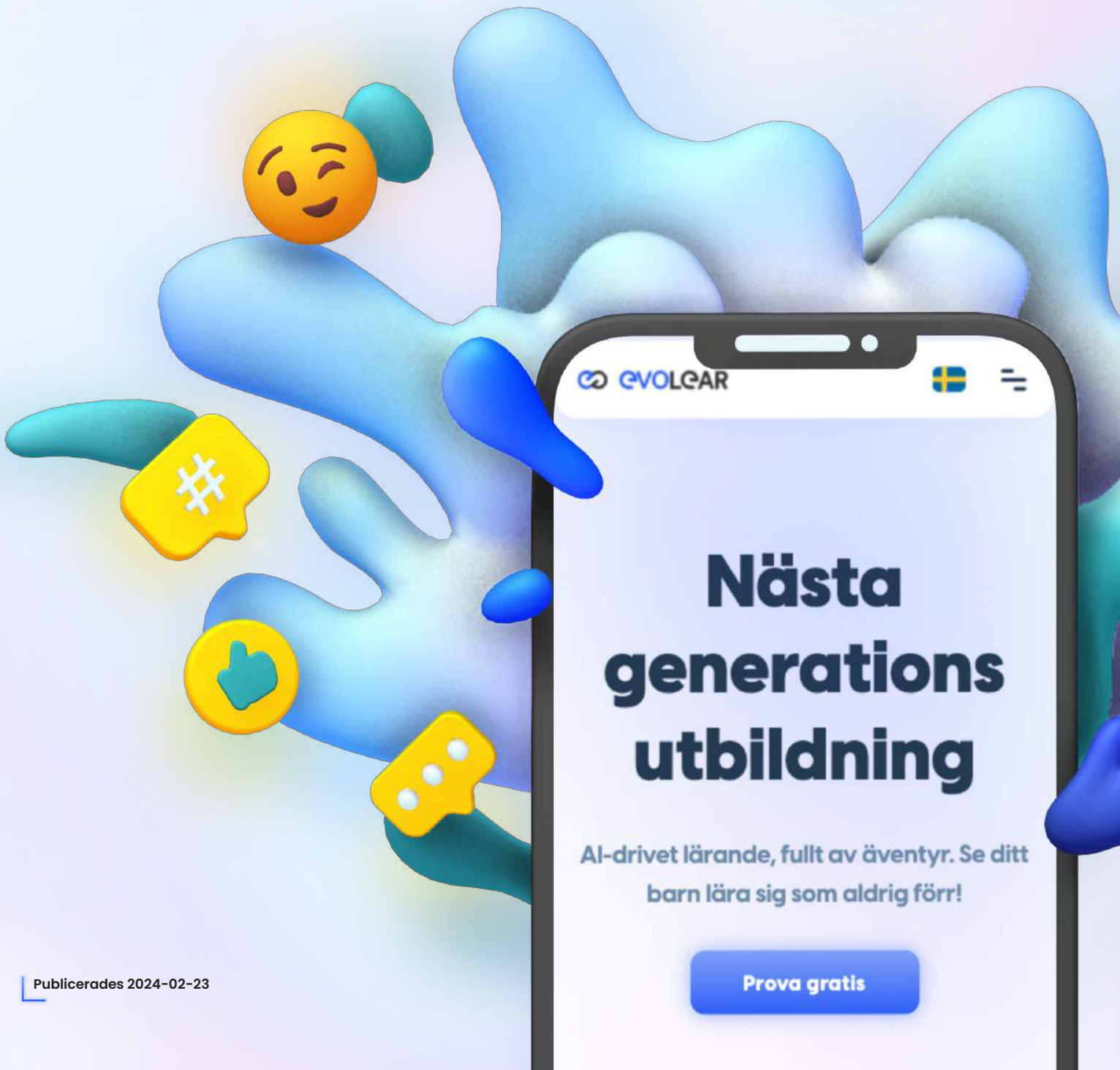


Q4 2023

UTBILDANDE TEKNOLOGI
AI INTEGRERAD
UNDERHÅLLNING



EVOLGAR



Nästa generations utbildning

AI-drivet lärande, fullt av äventyr. Se ditt
barn lära sig som aldrig förr!

Prova gratis

ETT KVARTAL AV UTVECKLING OCH EXPANSION

PERIODENS SAMMANFATTNING

Flerårsöversikt koncernen	Q4 2023	Q4 2022	2023	2022
Nettoomsättning (msek)	0,7	0,4	2,1	0,4
EBITDA (msek)	-0,3	0,1	-2,1	0,1
Resultat efter finansiella poster (msek)	-1,4	0,1	-4,1	0,1
Balansomslutning (msek)	21,5	1,8	21,4	1,8
Soliditet (%)	19%	-88%	19%	-88%
Resultat per aktie (sek)	-0,41	0,00	-1,15	0,00

Flerårsöversikt modern	Q4 2023	Q4 2022	2023	2022
Nettoomsättning (msek)	0,2	0,1	0,7	0,5
EBITDA (msek)	-0,4	1,0	-2,4	-6,1
Resultat efter finansiella poster (msek)	-12,1	0,5	-14,0	-8,5
Balansomslutning (msek)	31,7	23,1	31,7	23,1
Soliditet (%)	51%	88%	51%	88%

VÄSENTLIGA HÄNDELSER UNDER PERIODEN

- MyFirstApp's bolagstämma beslutade om förvärv av TalesTime AB från närstående enligt styrelsens förslag.
- Kvittningsemission i samband med förvärvet av TalesTime AB registrerad hos bolagsverket.
- MyFirstApp lanserar Evolear – En AI-plattform för skräddarsydd utbildning.

VÄSENTLIGA HÄNDELSER EFTER PERIODEN

- MyFirstApp's bolagstämma beslutade om nedskrivning av dotterbolagen MyFirstApp Group S AB och Oy 10Monkeys.com Ltd.
- MyFirstApp inleder samarbete med IR-Partner

VERKSTÄLLANDE DIREKTÖR HAR ORDET

DET GÅNGNA ÅRET

I slutet av 2022 inledde vi en spännande resa med MyFirstApp genom ett omvänt förvärv. Under året har vi förvärvat och integrerat 10monkeys och TalesTime i vår verksamhet. Genom dessa plattformar, tillsammans med vår egenutvecklade plattform Evolear, har vi etablerat oss som en betydande aktör inom den fascinerande Edtech-sektorn. Det är med stolthet vi meddelar att vi lanserade Evolear i en betaversion under december. Vårt mål att konsolidera dessa varumärken och deras befintliga kundbas har lagt en solid grund för koncernen.

Produktutveckling och Integration

Ett av våra primära fokus under det senaste kvartalet har varit att vidareutveckla och integrera nya funktioner i Evolear. Vi har lagt särskilt fokus på MineMath – ett verktyg som gör det engagerande för barn att lära sig matematik. Denna utveckling är en del av vårt åtagande att kontinuerligt förbättra och utöka vår produktportfölj för att möta våra användares behov.

Under kvartalet har vi också arbetat intensivt med att utveckla och integrera funktioner som erbjuder en unik lärandeupplevelse via Evolear. Samtidigt har vi aktivt utvecklat våra mobilappar genom MyFirstApp Group S, med målet att främja tidig inlärning för barn i åldrarna 2-7 år och därigenom stärka vårt kassaflöde.

FINANSIELLET

Koncernens omsättning steg till 0,7 MSEK, en ökning från 0,4 MSEK under motsvarande period föregående år. EBITDA för perioden uppgick till -0,3 MSEK.

Trots utmanande marknadsförhållanden har MyFirstApp-koncernen visat en stadig finansiell tillväxt under 2023. Vi uppnådde en omsättning på 2,1 MSEK, vilket är i linje med våra mål och tidigare kommunikation om en förväntad omsättning på 2,4 MSEK.



“Trots utmanande marknadsförhållanden har MyFirstApp-koncernen kontinuerligt visat en finansiell tillväxt under det gångna året.”

JESPER NORD

VERKSTÄLLANDE DIREKTÖR

FRAMÅTBlick

Inför det nya året är vi fokuserade på att ytterligare bredda vår tekniska inverkan inom Edtech-sektorn med Evolear. Vi planerar även att återlansera Mattematchen på 10Monkeys.com, som tidigare visat sig vara en mycket attraktiv plattform. Med vår nuvarande globala närvaro över flera domäner och språk strävar vi efter att inspirera ännu fler elever, lärare och föräldrar. Dessa initiativ understryker vår kontinuerliga strävan efter innovation och vårt engagemang för utbildning på alla nivåer.

Vi är dessutom engagerade i en långsiktig expansionsstrategi genom förvärv. Genom att kontinuerligt utforska och dra nytta av möjligheter att integrera framstående företag och plattformar i vårt ekosystem, siktar vi på att stärka vår marknadsposition och berika vår produktportfölj.

KONCERNENS VERKSAMHETSMÅL

2023

OMSÄTTA 2,4 MSEK MED ORGANISK TILLVÄXT OCH CIRKA 3–6 MSEK MED FÖRVÄRV – SYSSLSÄTTA 3 MEDARBETARE.

MFA skall fokusera på sin marknadsföringsstrategi för att skapa fler användare och monetisera på sina befintliga speltillgångar – bl.a. genom att kontinuerligt skapa innehåll på sina sociala kanaler för att engagera och informera sin målgrupp. Bolaget skall även skapa nya kreativa och pedagogiska EdTech-appar. Vidare skall Bolaget analysera marknaden för att bredda sitt utbud genom förvärv.

2024

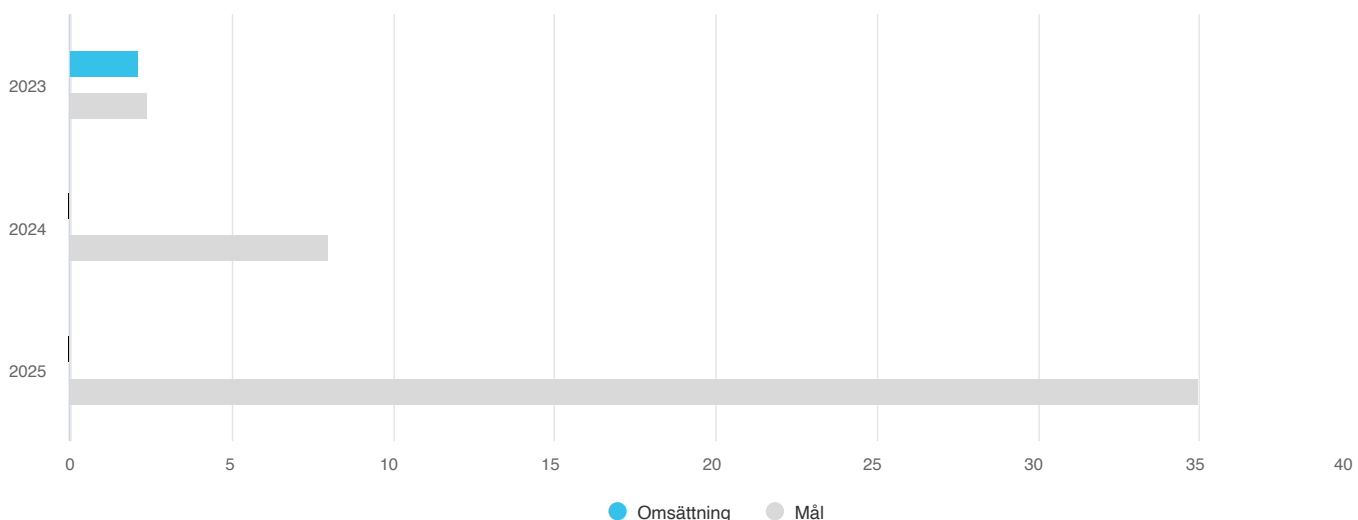
OMSÄTTA 8–12 MSEK – SYSSLSÄTTA MELLAN 5–7 MEDARBETARE.

Bolaget kommer att arbeta på organisk tillväxt genom befintliga digitala tjänster och hög marknadsaktivitet. Gradvis expansion in på både offentliga och privata skolmarknader globalt med apparna och verktygen. Fortsättning på att förbättra föräldrar och lärares funktionalitet för framstegskontroll, med stöd av Evolears rapportverktyg samt aktiv marknadsanalys och scanning för potentiella tilläggsförvärv är en viktig del för att kunna realisera denna målsättning.

2025

OMSÄTTA 35 MSEK – SYSSLSÄTTA MELLAN 10–15 MEDARBETARE.

Ett tydligt mål för 2025 är att skapa grunden för organisation som ska kunna växa de befintliga tjänster och produkter Bolaget utvecklat och förvärvat under 2023 – 2024.



KVARTALSANALYS AV MÅLSÄTTNING

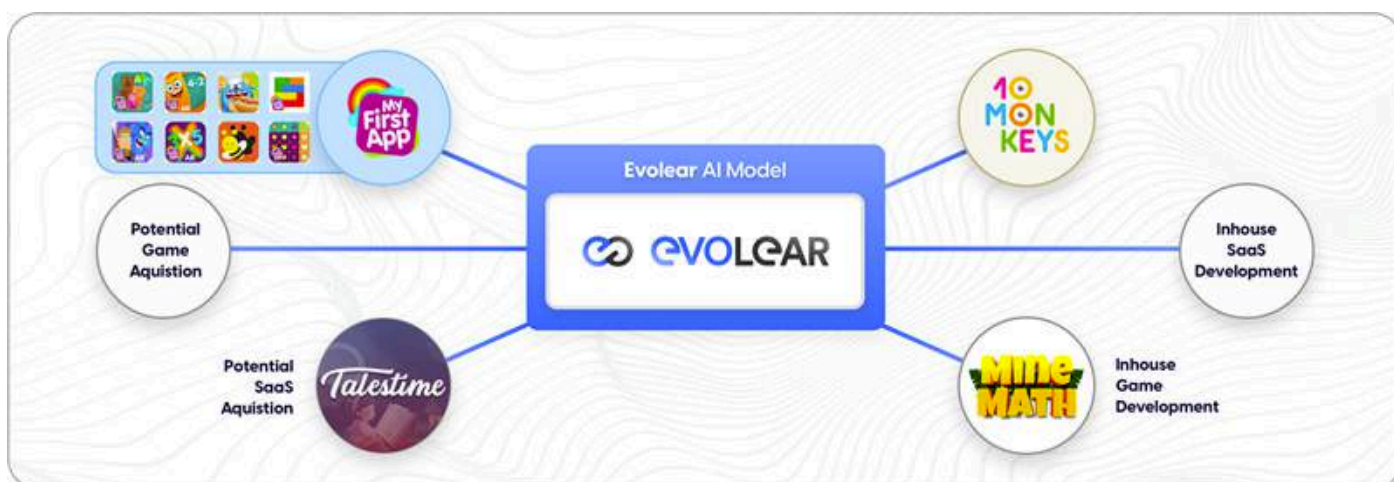
I vår senaste bokslutskommuniké kan vi stolt meddela att företaget har uppnått en omsättning på 2,1 MSEK. Detta resultat är helt i linje med de mål vi tidigare kommunicerat till marknaden. Denna prestation bekräftar vår förmåga att stadigt framskrida och uppnå våra strategiska mål. Våra målsättningar för 2024, som vi tidigare presenterat, förblir stabila och speglar vår ambition att fortsätta växa, både genom organisk tillväxt och genom strategiska förvärv.

Vi åtar oss att följa upp på våra målsättningar och att löpande informera marknaden om eventuella förändringar eller utvecklingar som kan påverka dessa. Skulle det inträffa väsentliga förändringar i något av dessa områden, kommer vi att omvärdera och vid behov justera våra målsättningar. Detaljerad information om koncernens mål för 2026 kommer att delas med marknaden genom ett särskilt pressmeddelande vid ett senare tillfälle.

MYFIRSTAPP KONCERNENS VERKSAMHET

BESKRIVNING OM VERKSAMHETEN

MyFirstApp koncernen är ett edtech-bolag som erbjuder ett brett utbud av pedagogiska spel och applikationer genom våra varumärken Evolear, 10Monkeys, TalesTime och MyFirstApp. Vårt engagemang är att främja barns lärande och utveckling inom områden som matematik, språk och kognitiva färdigheter, genom att tillhandahålla roliga och interaktiva verktyg anpassade för olika åldrar och utvecklingsstadier.



VISION

MyFirstApp-koncernen strävar efter att vara pionjärer inom utbildningsteknologi genom att skapa banbrytande, underhållande och utbildande spel som berikar barns lärande och stödjer deras utveckling från en tidig åldre, samtidigt som det också är lönsamt för företaget

STRATEGI

Vår strategi omfattar kontinuerlig förbättring och expansion av våra kärnvarumärken Evolear, 10Monkeys, TalesTime och MyFirstApp, med målet att fördjupa vår marknadsnärvaro. Genom innovation och förstklassig produktutveckling siktar vi på att cementera vår position som ledare inom edtech-segmentet på globala marknader.

SYFTE

Syftet med MyFirstApp är att utveckla engagerande och pedagogiskt givande spel för barn mellan 2 och 12 år, med en sekundär målgrupp i deras föräldrar. Våra spel och applikationer är designade för att inte bara vara underhållande utan även främja barnens utveckling. Dessutom tillhandahåller vi verktyg för föräldrar och lärare för att följa utvecklingen, vilket ska ge dem kontroll över barnens digitala lärande och framsteg.

FRAMTIDSVISION OCH PLATTFORM EVOLLEAR

AI OCH INLÄRNING KOMBINERAT

Evolear är en teknisk lösning baserad på artificiell intelligens (AI) som kommer bli ett centralt system inom MyFirstApp och koncernens utbud.

Målet med bolagets produkt Evolear, är att förbättra inlärningsupplevelsen genom att erbjuda individanpassad pedagogik. Genom att använda en utvecklad, anpassad och tränad AI-driven algoritm, kommer Evolear att leverera skräddarsydda matematiska frågor som anpassas dynamiskt baserat på användarens förmågor och framsteg. Detta möjliggör en mer effektiv och personlig lärandeupplevelse.

Evolear kommer utformas för att integreras med befintliga MyFirstApp-tjänster samt att bli en agil grund för utvecklingen av framtida inlärningsplattformar, spel och tjänster. Detta initiativ speglar MyFirstApps engagemang att placera användaren i centrum för sitt lärande och utveckling.



PRODUKTUTBUD FÖR ALLA



MY FIRST APP

ETT UTBUD MED ÖVER 90 APPLIKATIONER

Bolag har idag ett stort och brett utbud med flertalet appar för alla åldrar mellan 2-7 år. Det är anpassade för lärande inom flera områden. Matte, kognition, koncentration. Produkterna säljs på Appstore över hela världen i olika prisklasser, enskilt och i paket som tex My Teachers Pack 1,2 och 3. Vi undviker att utsätta barn för reklam genom att hålla fast vid denna strategi.

Bolagets Appar

Match it up 1	What's Diff 2	Complete the Series 1	My Mosaic 2	Memo Game
Match it up 2	What's Diff 3	Complete the Series 2	Dot 2 Dot	Baby-Chef
Match it up 3	Opposites 1	Complete the Series 3	Maze Game 1	Let's Create
Families 1	Opposites 2	Puzzle Me 1	Maze Game 2	Match it up Christmas
Families 2	Count & Match 1	Puzzle Me 2	Maze Game 3	Shapes & Colors
Series 1	Count & Match 2	Build a Toy 1	Dinos Jigsaw	Matching game 1
Series 2	Matrix Game 1	Build a Toy 2	Shapes Jigsaw	Matching game 2
Series 3	Matrix Game 2	My Profession	Animated Puzzle 1	Happy Birthday
Sort it out 1	Matrix Game 3	Build it up	Animated Puzzle 2	My Fairytale World
Sort it out 2	What's Weird 1	Sorting Game	Animated Puzzle 3	My House
What's Diff 1	What's Weird 2	My Mosaic 1	Differences	My Scene
Monster Chef	Shapes Jigsaw	Basic Sounds	Sorting game 2	Zoo Explorer
Trees	Build a Toy 1	Complete the series 1	Whats Weird 1	
Houses	Build a Toy 2	Complete the series 2	Whats Weird 2	
Little creator	Dinos Jigsaw	Complete the series 3	Little town explorer	
Robot Shapes lab	Slide & Spin	Sorting game 1	DayCare Explorer	
Shapes 2	Our feeling	Multiplication table	First Words 1	
Shapes 3	My Holidays	Math skills Addition	First Words 2	
Shapes the world	Augmented Reality	Math skills Subtraction	First Words Food	
Find it	Ballons Burst AR	Creature Busters AR	Shapes 1	

EN DIGITAL VÄRLD AV MATEMATIK & UTBILDING

PLATTFORMEN 10MONKEYS.COM

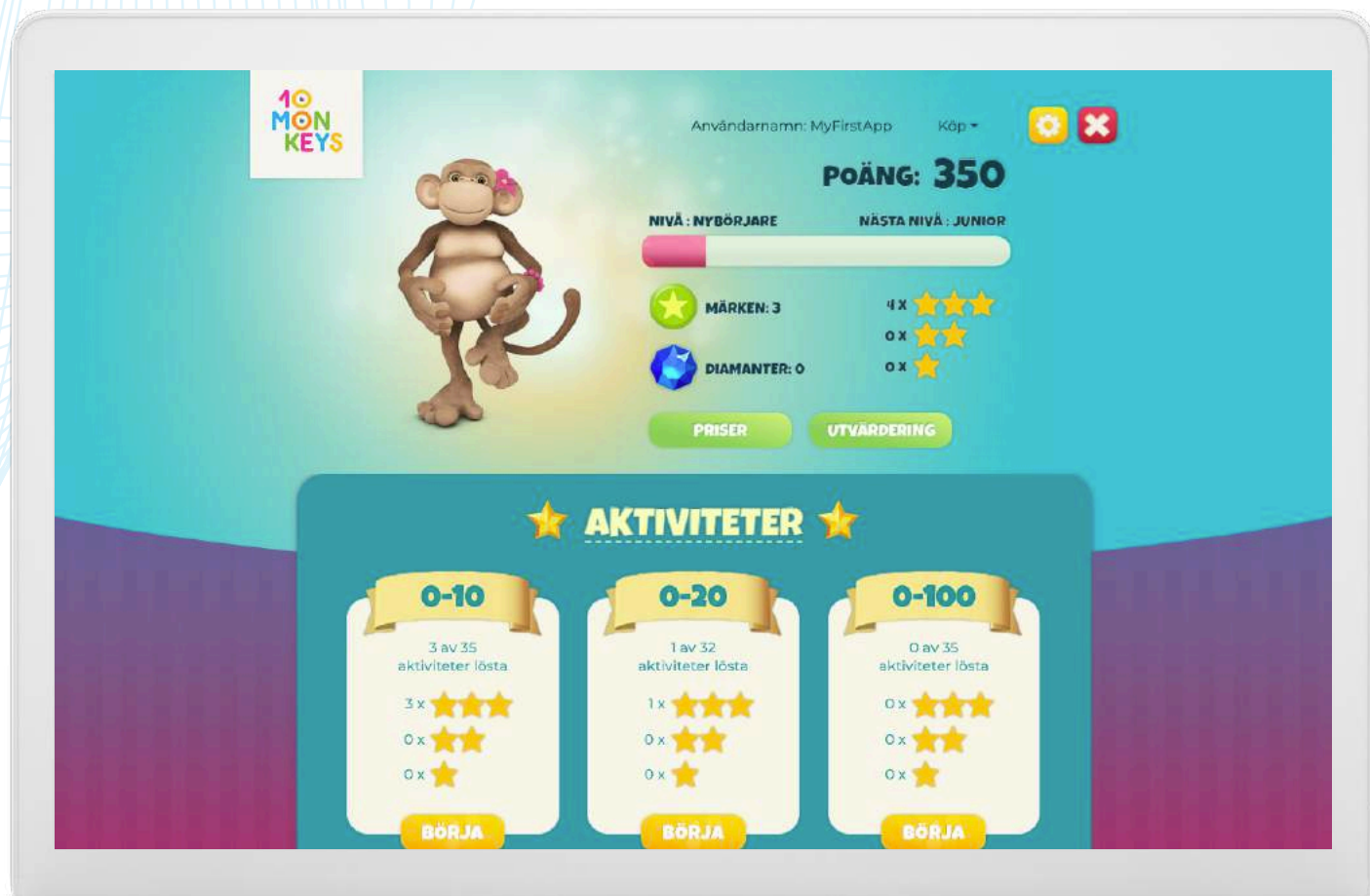
10MONKEYS

10Monkeys har under 10 år byggt upp en SaaS (Onlinetjänst) tjänst som tillhandahåller inläringstjänster främst inom matematik via en enkel och underhållande struktur.

KUNDBAS

Bolaget har cirka 150 000 signerade till dess nyhetsbrev och tusentals aktiva användare månatligen. Plattformens kunder består av kommuner, skolor och föräldrar som tillhandagar plattformen till dess studenter och barn.

10Monkeys erbjuder har kunder över hela världen, men främst inom norden, nordamerika och balkanländer.



AI-BÖCKER OCH BERÄTTELSE FÖR SPRÅKINLÄRNING

PLATTFORMEN TALESTIME

TALESTIME

Talestime bedriver en AI-baserad SaaS-onlinetjänst. Talestime tillhandahåller dess användare med personliga berättelser och låter användarna själva generera anpassade berättelser enligt sina önskemål baserat på den senaste AI-tekniken. Plattformen har idag cirka 3000 gratisanvändare och säljer tjänsten både via abonnemang och via enskilda köp.

AI TEKNOLOGI


Talestime ligger i linje med bolagets strategi om att erbjuda AI-drivet utbildningsmaterial. I led med bolagets arbete och utveckling av tjänsten Evolear adderar vi med Talestime ytterligare bredd i vår produktportfölj som stärks av artificiell intelligens.

AI-böcker och berättelser för alla som vill förbättra sig i vilket språk som helst

Njut av lärandet medan du utforskar äventyrliga historier och berättelser som är personligt skapade

Prova gratis

BESÖK TALESTIME



Skapa personliga berättelser för att hjälpa dina barn lära sig stavning och läsning

FINANSIELL ÖVERSIKT

KONCERNEN OCH MODERBOLAGET

Flerårsöversikt koncernen	Q4 2023	Q4 2022	2023	2022
Nettoomsättning (msek)	663 784	449 078	2 115 399	449 078
EBITDA (msek)	-299 675	74 213	-2 063 695	82 313
Resultat efter finansiella poster (msek)	-1 370 136	75 589	-4 074 065	83 689
Balansomslutning (msek)	21 457 084	1 825 458	21 457 084	1 825 458
Soliditet (%)	19%	-88%	19%	-88%
Resultat per aktie (sek)	-0,41	0,00	-1,15	0,00

Flerårsöversikt modern	Q4 2023	Q4 2022	2023	2022
Nettoomsättning (msek)	150 000	57 509	662 876	504 081
EBITDA (msek)	-440 329	969 159	-2 357 959	-6 119 967
Resultat efter finansiella poster (msek)	-12 071 293	537 588	-13 992 759	-8 470 422
Balansomslutning (msek)	31 708 773	23 084 446	31 708 773	23 084 446
Soliditet (%)	51%	88%	51%	88%

Styrelse 2023-12-31

Jesper Nord	VD och Ledamot
Hans Orre	Styrelseordförande
Robin Bäcklund	Ledamot
Christian Kronegård	Ledamot

Denna rapport har ej granskats av bolagets revisor.

Bolaget har per 2023-12-31: 3 609 299 aktier

Finansiell kalender

2024-05-23	Delårsrapport ett 2024
2024-06-11	Årsstämma 2024
2024-08-22	Delårsrapport två 2024
2024-11-15	Delårsrapport tre 2024
2025-02-21	Bokslutskommuniké 2024

KONCERNENS RESULTATRÄKNING

FINANSIELL ÖVERSIKT

Koncernens resultaträkning	Q4 2023	Q4 2022	2023	2022
Nettoomsättning	663 784	449 078	2 115 399	449 078
Övriga intäkter	2 058	0	3 118	0
Rörelsens intäkter	665 842	449 078	2 118 517	449 078
Rörelsens kostnader				
Övriga externa kostnader	-610 174	-365 448	-3 183 224	-357 348
Personalkostnader	-289 189	-5 195	-883 324	-5 195
Avskrivningar	-996 162	-1 750	-1 911 546	-1 750
Övriga rörelsekostnader	-66 154	-722	-115 664	-722
Rörelsens kostnader	-1 961 679	-373 115	-6 093 758	-365 015
Rörelseresultat	-1 295 837	75 963	-3 975 241	84 063
Resultat från finansiella investeringar				
Resultat från värdepapper och fordringar som är anläggningstillgångar	-19 443	0	-19 443	0
Ränteintäkter	22	67	298	67
Räntekostnader	-54 878	-441	-79 679	-441
	-74 299	-374	-98 824	-374
Resultat efter finansiella poster	-1 370 136	75 589	-4 074 065	83 689
Skatt	-93 498	0	-93 498	0
Periodens resultat	-1 463 634	75 589	-4 167 563	83 689
Resultat per aktie	-0,41	0	-1,15	0

KONCERNENS BALANSRÄKNING

FINANSIELL ÖVERSIKT

Koncernens balansräkning

2023-12-31

2022-12-31

TILLGÅNGAR

Anläggningstillgångar

Immateriella anläggningstillgångar

Goodwill 19 002 766 0

Plattform 843 395 208 197

19 846 161 208 197

Materiella anläggningstillgångar

Inventarier 0 27 256

Summa anläggningstillgångar 19 846 161 235 453

Omsättningstillgångar

Kortfristiga fordringar

Kundfordringar 651 896 194 790

Fordringar hos intresseföretag 517 000 0

Övriga fordringar 67 032 505 839

Förutbetalda kostnader och upplupna intäkter 158 194 175 688

1 394 122 876 317

Kassa och bank 216 801 713 688

Summa omsättningstillgångar 1 610 923 1 590 005

SUMMA TILLGÅNGAR 21 457 084 1 825 458

KONCERNENS BALANSRÄKNING

FINANSIELL ÖVERSIKT

Koncernens balansräkning

2023-12-31

2022-12-31

EGET KAPITAL OCH SKULDER

Eget kapital

Aktiekapital	18 046 498	2 818 893
Pågående ej registrerad nyemission	0	9 680 000
Övrigt tillskjutet kapital	96 151 608	91 819 213
Annat eget kapital inklusive årets resultat	-110 075 734	-105 919 627
Summa eget kapital	4 122 372	-1 601 521

Långfristiga skulder

Skulder till kreditinstitut	671 652	0
Skuld till koncernföretag	0	2 320 000
Skuld till intresseföretag	13 220 000	0
	13 891 652	2 320 000

Kortfristiga skulder

Leverantörsskulder	541 339	277 259
Skulder till koncernföretag	0	265 047
Skulder till intresseföretag	1 680 798	0
Aktuella skatteskulder	45 613	72 879
Övriga skulder	380 154	344 390
Upplupna kostnader och förutbetalda intäkter	795 156	147 404
	3 443 060	1 106 979

SUMMA EGET KAPITAL OCH SKULDER

21 457 084

1 825 458

KONCERNENS KASSAFLÖDESANALYS

FINANSIELL ÖVERSIKT

Koncernens kassaflödesanalys	2023-12-31	2022-12-31
Den löpande verksamheten		
Resultat efter finansiella poster	-4 074 065	83 689
Justeringar för poster som inte ingår i kassaflödet	2 043 352	1 750
	-2 030 713	85 439
Betalt inkomstskatt	-120 764	
Kassaflöde från den löpande verksamheten före förändringar av rörelsekapital	-2 151 477	85 439
Förändringar i rörelsekapital		
Förändring av fordringar	298 353	-268 202
Förändring av kortfristiga skulder	1 342 932	525 568
Kassaflöde från den löpande verksamheten	-510 192	342 805
<i>Investeringsverksamheten</i>		
Förvärv av dotterbolag	248 416	512 387
Förvärv av immateriella anläggningstillgångar	-173 000	-209 947
Kassaflöde från investeringsverksamheten	75 416	302 440
<i>Finansieringsverksamheten</i>		
Emissionskostnader	-20 000	0
Amortering av skuld	-42 111	0
Utdelning	0	-50 000
Kassaflöde från finansieringsverksamheten	-62 111	-50 000
Periodens kassaflöde	-496 887	595 245
Likvida medel vid årets början	713 688	118 443
Likvida medel vid årets slut	216 801	713 688

MODERNS RESULTATRÄKNING

FINANSIELL ÖVERSIKT

Moderföretagets resultaträkning	Q4 2023	Q4 2022	2023	2022
Nettoomsättning	150 000	57 509	662 876	504 081
Aktiverat arbete för egen räkning	0	0	0	1 787 419
Övriga intäkter	0	76 922	321	119 111
Rörelsens intäkter	150 000	134 431	663 197	2 410 611
Rörelsens kostnader				
Handelsvaror	0	-249 395	0	-610 277
Övriga externa kostnader	-333 707	-695 169	-2 236 962	-5 176 792
Personalkostnader	-253 777	-541 235	-781 340	-5 043 416
Av- och nedskrivningar goodwill	-8 650	-426 990	-8 650	-2 321 459
Övriga rörelsekostnader	-2 845	2 320 518	-2 854	2 299 907
Rörelsens kostnader	-598 979	407 729	-3 029 806	-10 852 037
Rörelseresultat	-448 979	542 160	-2 366 609	-8 441 426
<i>Resultat från finansiella investeringar</i>				
Resultat från andelar i koncernföretag	-11 574 700	-677	-11 574 700	-677
Ränteintäkter och liknande resultatposter	13	0	278	0
Räntekostnader och liknande resultatposter	-47 627	-3 895	-51 728	-28 319
	-11 622 314	-4 572	-11 626 150	-28 996
Resultat efter finansiella poster	-12 071 293	537 588	-13 992 759	-8 470 422
Resultat före skatt	-12 071 293	537 588	-13 992 759	-8 470 422
Skatt på årets resultat	0	-17 516 092	0	-17 516 092
Periodens resultat	-12 071 293	-16 978 504	-13 992 759	-25 986 514

MODERNS BALANSRÄKNING

FINANSIELL ÖVERSIKT

Moderföretagets balansräkning	2023-12-31	2022-12-31
TILLGÅNGAR		
Anläggningstillgångar		
<i>Immateriella anläggningstillgångar</i>		
Patent, varumärken samt liknande rättigheter	164 350	0
	164 350	0
<i>Finansiella anläggningstillgångar</i>		
Andelar i koncernföretag	31 225 300	22 000 000
	31 225 300	22 000 000
Summa anläggningstillgångar	31 389 650	22 000 000
Omsättningstillgångar		
<i>Kortfristiga fordringar</i>		
Kundfordringar	2 500	22 760
Fordringar hos koncernföretag	32 500	0
Skattefordringar	78 595	0
Övriga fordringar	41 423	363 317
Förutbetalda kostnader och upplupna intäkter	71 998	175 688
	227 016	561 765
Kassa och bank	92 107	522 681
Summa omsättningstillgångar	319 123	1 084 446
SUMMA TILLGÅNGAR	31 708 773	23 084 446

MODERNS BALANSRÄKNING

FINANSIELL ÖVERSIKT

Moderföretagets balansräkning	2023-12-31	2022-12-31
EGET KAPITAL OCH SKULDER		
Eget kapital		
<i>Bundet eget kapital</i>		
Aktiekapital	18 046 498	2 818 893
Pågående nyemission	0	9 680 000
	18 046 498	12 498 893
<i>Fritt eget kapital</i>		
Överkursfond	96 151 608	91 819 213
Balanserat resultat	-83 979 803	-57 993 289
Periodens resultat	-13 992 759	-25 986 514
	-1 820 954	7 839 410
Summa eget kapital	16 225 544	20 338 303
Långfristiga skulder		
Skulder till koncernföretag	2 320 000	2 320 000
Skulder till intresseföretag	10 900 000	0
	13 220 000	2 320 000
Kortfristiga skulder		
Leverantörsskulder	693 304	175 496
Skulder till koncernföretag	90 000	0
Skulder till intresseföretag	1 115 751	0
Aktuella skatteskulder	0	72 879
Övriga skulder	46 030	38 930
Upplupna kostnader och förutbetalda intäkter	318 144	138 838
	2 263 229	426 143
SUMMA EGET KAPITAL OCH SKULDER	31 708 773	23 084 446

MODERNS KASSAFLÖDESANALYS

FINANSIELL ÖVERSIKT

Koncernens kassaflödesanalys	2023-12-31	2022-12-31
Den löpande verksamheten		
Resultat efter finansiella poster	-13 992 759	-8 470 422
Justeringar för poster som inte ingår i kassaflödet	11 583 350	677
	-2 409 409	-8 469 745
Betalt inkomstskatt	-151 474	0
Kassaflöde från den löpande verksamheten före förändringar av rörelsekapital	-2 560 883	-8 469 745
Förändringar i rörelsekapital		
Förändring av varulager	0	-150 336
Förändring av fordringar	413 344	220 058
Förändring av kortfristiga skulder	1 909 965	-1 726 555
Kassaflöde från den löpande verksamheten	-237 574	-10 126 578
<i>Investeringsverksamheten</i>		
Förvärv av immateriella anläggningstillgångar	-173 000	-1 787 419
Kassaflöde från investeringsverksamheten	-173 000	-1 787 419
<i>Finansieringsverksamheten</i>		
Emissionskostnader	-20 000	0
Förändring av lån	0	-208 332
Kassaflöde från finansieringsverksamheten	-20 000	-208 332
Periodens kassaflöde	-430 574	-12 122 329
Likvida medel vid årets början	522 681	12 645 010
Likvida medel vid årets slut	92 107	522 681

TILLÄGSUPPLYSNINGAR

MYFIRSTAPP SWEDEN AB (PUBL)

REDOVISNINGS- OCH VÄRDERINGSPRINCIPER.

Redovisningsmetod K3-principen: Koncernredovisningen har upprättats enligt förvärvsmetoden. Det innebär att förvärvade dotterbolags tillgångar och skulder upptagits till det marknadsvärde som legat till grund för fastställande av köpeskillning på aktierna. Skillnaden mellan köpeskillningen och de förvärvade bolagens egna kapital redovisas som goodwill. Koncernens egna kapital omfattar moderbolagets egna kapital och den del av dotterbolagens egna kapital som tillkommit efter det att dessa bolag förvärvats.

ANLÄGGNINGSTILLGÅNGAR

Anläggningstillgångar värderas till anskaffningsvärdet med avdrag för ackumulerade avskrivningar och eventuella nedskrivningar. Immateriella och materiella anläggningstillgångar redovisas till anskaffningsvärde med avdrag för ackumulerade avskrivningar och eventuella nedskrivningar. Linjär avskrivning görs på avskrivningsbart belopp (anskaffningsvärde med avdrag för beräknat restvärde) över tillgångarnas nyttjandeperiod enligt följande: Inventarier, verktyg, installationer och goodwill 5 år.

INTÄKTSREDOVISNING

Koncernens intäkter kommer från försäljning av mobilspel, försäljning i spel på mobilplattformar samt annonser hänförliga till spelen.

Försäljning i spel sker på olika plattformar. Intäkter redovisas när de levereras till kunden. Det är vid genomförd leverans som kontrollen övergår till kunden. En fordran redovisas när varorna har levererats, då det är tidpunkten då omsättningen blir ovillkorlig (dvs. endast tidens gång krävs för att betalning ska ske).

Vid försäljning i spelen går betalningsströmmar (brutto) från slutanvändaren till mobilplattformen, som tar ut sin avgift. Avgiften ligger i dagsläget på 15% till 30% av det pris som slutanvändaren betalar, innan pengarna når MyFirstApp. Prenumerationer som löpt mer än 12 månader har en reducerad avgift på 15%. Bedömningen är att MyFirstApp ska redovisa hela intäkten brutto. Plattformens andel av intäkterna skall redovisas som en avgående kostnadspost, vilket innebär samma nettoresultat som med nettoredovisade intäkter.

MyFirstApp får även intäkter via annonser som visas i företagets spel. Annonsintäkterna redovisas i takt med att annonserna visas och företaget får ersättning för dem via annonsnätverk.

Koncernen har även viss del royaltyintäkter kopplat till upplåtande av rättigheter att använda företagets spel i andra sammanhang. MyFirstApp får då en andel av intäkterna och redovisar dem i takt med att de uppstår. Ingen väsentlig finansieringskomponent bedöms föreligga vid tidpunkten för försäljning, då kredittiden är 30–60 dagar.

AKTIEN

Bolagets aktie finns tillgänglig för handel hos Spotlight Stock Market under kortnamnet MyFirstApp, ISIN-kod är SE0020541589. Aktiekapitalet per den sista juni 2023 i MyFirstApp uppgår till 16 848 892,75 kronor fördelat på 3 369 778 aktier. Aktiekapitalet ska lägst uppgå 12 498 892,75 kronor och högst 49 995 571 kronor fördelat på lägst 3 369 778 aktier och högst 13 479 112 aktier.

TILLÄGSUPPLYSNINGAR

MYFIRSTAPP SWEDEN AB (PUBL)

ANSTÄLLDA

Per den 31 december 2023 har koncernen en heltidsanställd utöver 6 konsulter som arbetar med uppdrag i nära anslutning till bolaget.

AVRUNDNINGAR

Till följd av avrundningar kan siffror presenterade i denna delårsrapport i vissa fall inte exakt summerade till totalen och procenttal kan avvika från de exakta procenttalen.

RISKER

Det finns flertalet risker som kan påverka bolagets verksamhet och resultat. Flertalet av de interna riskerna förebygger bolaget genom att stärka koncernens interna rutiner, men det finns yttre faktorer som koncernen inte kan påverka. Investerare ska vara aktsamma vid investeringar och ska alltid skapa sig en helhetsbild av bolaget innan en investering görs i bolaget.

VALUTAKURSEFFEKTER

MyFirstApp Sweden AB är exponerat mot flera valutor baserat på hur Google Play och Apple App Store redovisar intäkter. Den största marknaden för bolaget är USA. Normalt så är mer än hälften av bolagets omsättning direkt hänförlig till USD. En stor del av bolagets marknadsföring köps i valutan USD. USD är således den viktigaste valutan.

AVSKRIVNINGAR

Resultatet under kvartal 4 har belastats med avskrivningar om -996 162 SEK på koncernens plattformar och goodwillavskrivningar. Koncernens avskrivningsbara tillgångar har uppkommit via förvärv. Avskrivningarna av tillgångarna och goodwill sker linjärt under en period på fem år.

EGET KAPITAL

Per den 31 december 2023 uppgick eget kapital i koncernen till 4 122 372 SEK (-1 601 521 SEK). Moderbolagets eget kapital uppgick till 16 225 544 SEK (20 338 303 SEK) per 31 december 2023.

Bokföringstekniskt skedde 2022-12-27 ett omvänt förvärv då MyFirstApp Sweden AB förvärvade MyFirstApp Group S AB. Det betyder att MyFirstApp Group S AB bokföringsteknisk är moderbolag och MyFirstApp Sweden AB är dotterbolag vid upprättande av koncernbalansräkningen.



MyFirstApp Sweden AB (publ)

KONTAKT

Besöksadress: Katarinavägen 15, 116 45 Stockholm Info@myfirstapp.com

MARKNADSPLATS

Spotlight Stock Market Klarabergsviadukten 63, 9tr, 101 23 Stockholm

REVISOR

Carlsson & Partners Revisionsbyrå AB, Sankt Eriksgatan 117, 113 43 Stockholm

KONTOFÖRANDE INSTITUT

Euroclear Sweden AB Klarabergsviadukten 63 111 64 Stockholm +46(0)8-402 90 00

Denna rapport har ej granskats av bolagets revisor.