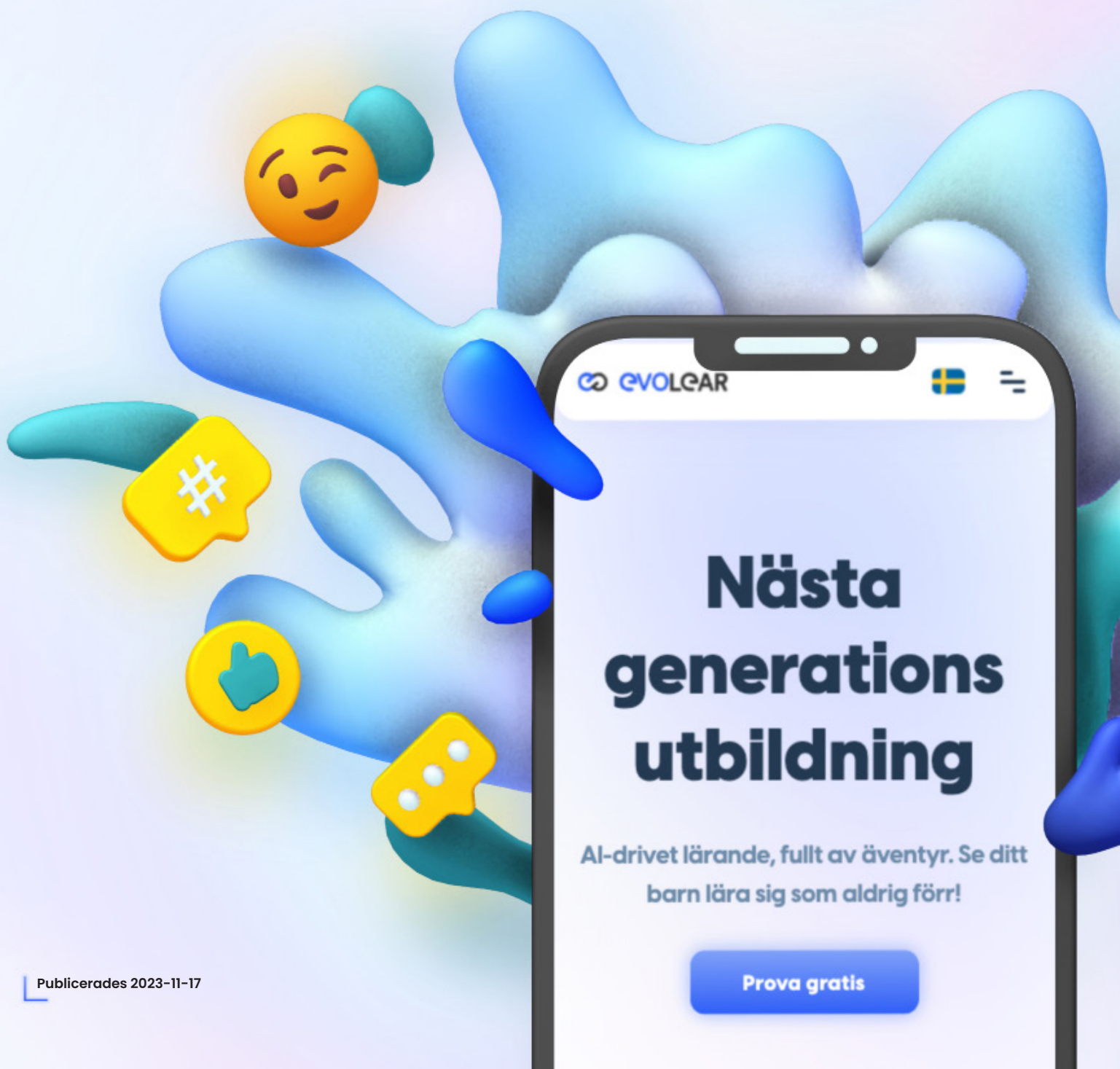


Q3 2023

UTBILDANDE TEKNOLOGI
AI INTEGRERAD
UNDERHÅLLNING



Nästa generations utbildning

AI-drivet lärande, fullt av äventyr. Se ditt
barn lära sig som aldrig förr!

Prova gratis

ETT KVARTAL AV UTVECKLING OCH EXPANSION

PERIODENS SAMMANFATTNING

Flerårsöversikt koncernen	Q3 2023	Q3 2022	Q1-Q3 2023	Q1-Q3 2022	Helår 2022
Nettoomsättning (msek)	0,6	0	1,5	0	0,4
EBITDA (msek)	-0,2	0	-1,8	0	0
Resultat efter finansiella poster (msek)	-0,9	0	-2,7	0	0,1
Balansomslutning (msek)	14,3	0,2	14,3	0,2	1,8
Soliditet (%)	31%	63%	31%	63%	-88%
Resultat per aktie (sek)	-0,27	0,00	-0,8	0,00	0,00

Flerårsöversikt modern	Q3 2023	Q3 2022	Q1-Q3 2023	Q1-Q3 2022	Helår 2022
Nettoomsättning (msek)	0,2	0,1	0,5	0,4	0,5
EBITDA (msek)	-0,3	-1,4	-1,9	-7,1	-6,1
Resultat efter finansiella poster (msek)	-0,4	-2,1	-1,9	-9,0	-8,5
Balansomslutning (msek)	35,5	41,1	34,5	41,1	23,1
Soliditet (%)	76%	97%	76%	97%	88%

VÄSENTLIGA HÄNDELSER UNDER PERIODEN

- MyFirstApp presenterar strategi och systemet Evolear: En AI-Modell för individuellt lärande.
- MyFirstApp's aktie genomgick en omvänd split, 1:100 genom att 100 aktier sammanläggs till 1 aktie.
- MyFirstApp's dotterbolag 10Monkeys säkrade via återförsäljare partnerskap i Australien.
- MyFirstApp presenterade plattformen MineMath: Första produkten i bolagets AI-satsning inom digital utbildning
- MyFirstApp ingick avtal om förvärv av TalesTime i linje med befintlig förvärvsstrategi

VÄSENTLIGA HÄNDELSER EFTER PERIODEN

- MyFirstApp's bolagstämma beslutade om förvärv av TalesTime AB från närstående enligt styrelsens förslag.
- MyFirstApp lanserade ny hemsida för AI lösningen Evolear – Förhandsbyggande av Intresse Inför lanseringen av plattformen

VERKSTÄLLANDE DIREKTÖR HAR ORDET

KVARTAL TRE 2023

Under kvartalet har vi fortsatt att bygga på vår starka grund inom utbildningsteknologin, med särskilt fokus på samarbeten och produktutveckling.

Ett viktigt fokus under kvartalet har varit integrationen och samarbetet med 10Monkeys, ett finskt dotterbolag som MyFirstApp förvärvade under Q2 2023. Genom att arbeta nära 10Monkeys och dra nytta av deras etablerade partnerskap och kundbas, har vi kunnat bredda vår räckvidd och förstärka vårt erbjudande inom utbildningssektorn. Detta samarbete har varit avgörande för att förbättra våra produkters kvalitet och tillgänglighet, samt för att stärka vår position på den globala marknaden.

Vår nya AI-baserade utbildningsplattform, Evolear, har även fortsatt att utvecklas under kvartalet. Vi har arbetat intensivt för att förbereda plattformen för dess lansering under det fjärde kvartalet. Hemsidan för Evolear utvecklades och lanserades nyligen för att engagera och informera potentiella kunder och partners, med fokus på att erbjuda en dynamisk och personlig inlärningsupplevelse genom artificiell intelligens.

FINANSIELLET

MyFirstApp-koncernen har uppvisat en betydande och jämn tillväxt under kvartalet. Att notera är en genomsnittlig månadsökning i försäljningen på ungefär 95% jämfört med motsvarande månader förra året. Utöver det har förvärvet av TalesTime AB som inleddes under kvartalet framgångsrikt tillträtts under oktober månad, vilket ytterligare stärker vår portfölj och expansion inom AI tillsammans med Evolear.

Koncernens omsättning ökade till 0,6 MSEK, vilket är en ökning jämfört med samma period föregående år. Koncernens EBITDA för perioden uppgick till -0,2 MSEK, vilket är en förbättring gentemot föregående kvartal.

Ytterligare en viktig finansiell händelse under kvartalet var amorteringen av lån i vårt finska dotterbolag 10Monkeys. Med glädje kan vi meddela att endast cirka 700 tusen SEK återstår att amortera, efter att 250 tusen SEK amorterats under perioden.



“Att notera är en genomsnittlig månadsökning i försäljningen om cirka 95% jämfört med motsvarande månader förra året.”

JESPER NORD

VERKSTÄLLANDE DIREKTÖR

FRAMÅTBlick

Framgent ligger vårt fokus på flera viktiga initiativ som kommer att forma MyFirstApp-koncernen. En huvudinriktning är den fortsatta utvecklingen och den planerade lanseringen av vår innovativa plattform Evolear under det fjärde kvartalet. Denna lansering markerar ett betydande steg i vår resa mot att revolutionera utbildningsteknologin genom att erbjuda en skraddarsydd och dynamisk inlärningsupplevelse.

Parallellt med utvecklingen av Evolear, fortsätter vi att aktivt integrera de förvärv och tillskott och dess respektive resurser, teknologi och kundbas i vår verksamhet. Denna integration är en del av vår övergripande strategi för att förstärka vårt utbud och utöka vår kapacitet inom utbildningsteknologin.

Vi är dessutom engagerade i vår långsiktiga strategi för expansion genom förvärv. Genom att kontinuerligt utforska och utnyttja möjligheter till att inkorporera framstående företag och plattformar i vårt ekosystem, siktar vi på att stärka vår marknadsposition och berika vår produktportfölj. Denna strategi är inte bara fokuserad på tillväxt, utan även på att förbättra och diversifiera våra erbjudanden till kunderna.

KONCERNENS VERKSAMHETSMÅL

2023

OMSÄTTA 2,4 MSEK MED ORGANISK TILLVÄXT OCH CIRKA 3–6 MSEK MED FÖRVÄRV – SYSSLSÄTTA 3 MEDARBETARE.

MFA skall fokusera på sin marknadsföringsstrategi för att skapa fler användare och monetisera på sina befintliga speltillgångar – bl.a. genom att kontinuerligt skapa innehåll på sina sociala kanaler för att engagera och informera sin målgrupp. Bolaget skall även skapa nya kreativa och pedagogiska EdTech-appar. Vidare skall Bolaget analysera marknaden för att bredda sitt utbud genom förvärv.

2024

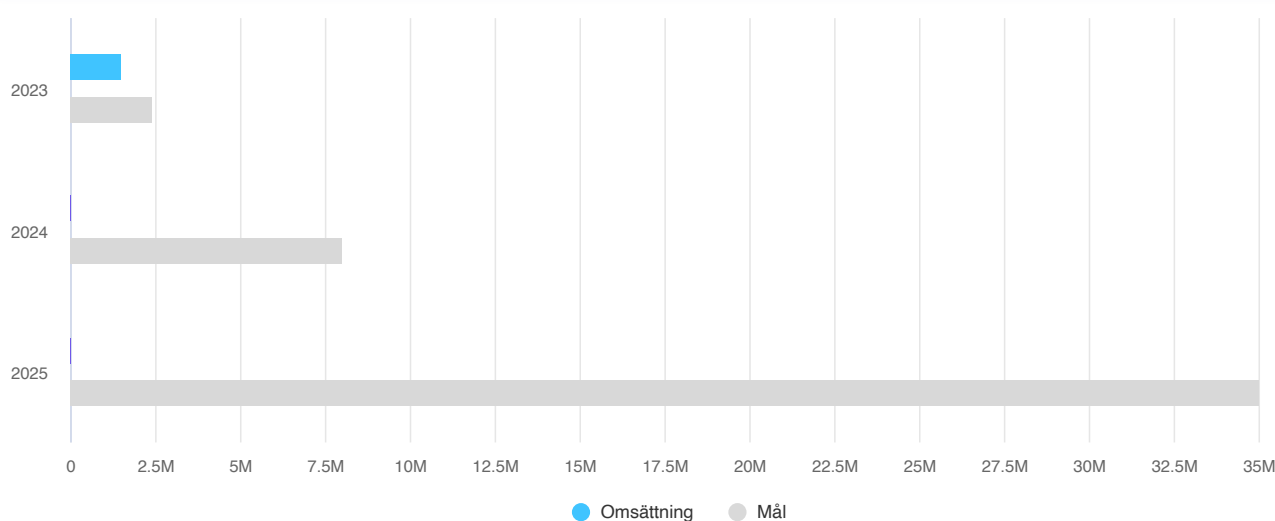
OMSÄTTA 8–12 MSEK – SYSSLSÄTTA MELLAN 5–7 MEDARBETARE.

Bolaget skall fortsätta växa organiskt med sina befintliga digitala tjänster. Bolaget har som mål att ha stabila tjänster med effektiv underhållskostnad med hög marknadsaktivitet. Bolaget skall fortsätta sitt arbete gradvis för att komma in på offentliga och privata skolor på global basis med sina appar och verktyg. Bolaget skall fortsätta sitt arbete med att uppdatera både föräldrar och lärares funktionalitet 5–7 för framsteg och kontroll över användningen. Bolaget skall fortsatt vara aktiva vid analys och scanning av marknaden för tilläggsförvärv av bolag och plattformar.

2025

OMSÄTTA 35 MSEK – SYSSLSÄTTA MELLAN 10–15 MEDARBETARE.

Ett tydligt mål för 2025 är att skapa grunden för organisation som ska kunna växa de befintliga tjänster och produkter Bolaget utvecklat och förvärvat under 2023 – 2024.



KVARTALSANALYS AV MÅLSÄTTNING

Efter det tredje kvartalet bekräftar styrelsen att de tidigare fastställda målen fortsatt är relevanta. Bolaget engagerar sig aktivt i att optimera sina försäljningskanaler och produkter för att vidareutveckla och utvidga sitt utbud samt för att öka intäkterna.

MyFirstApp är strävar efter fortsatt tillväxt och utforskar flera strategiska initiativ, inkluderande både förvärv och organisk tillväxt. Förvärv är nödvändiga för att genomföra vår marknadsförings- och tillväxtstrategi och för att nå våra finansiella mål.

Målen kommer att kontinuerligt följas upp, och bolaget förbinder sig att hålla marknaden informerad om eventuella förändringar eller händelser som påverkar dessa mål. De fastställda målen grundar sig på bolagets befintliga verksamhet, dess finansiella position och tidigare utveckling. Vid väsentliga förändringar kommer bolaget att justera och omvärdera dessa mål.

MYFIRSTAPP KONCERNENS VERKSAMHET

BESKRIVNING OM VERKSAMHETEN

MyFirstApp är ett IT-bolag. Bolaget erbjuder ett utbud av digitala tjänster, huvudsakligen bestående av digitala applikationer specialanpassade för barn. Lösningarna används av ett flertal förskolor där apparna är anpassade med olika utvecklingsnivåer för lärande och personlig utveckling. Apparna går under olika namn och berör exempelvis enkel matematik och kognitiva förmågor.

VISION

Visionen är att skapa innovativa och engagerande spel som erbjuder en rolig och lärorik upplevelse för våra små som också ökar kvaliteten på deras skärmtid, samtidigt som det också är lönsamt för företaget.

STRATEGI

Bolaget ska bygga vidare på vårt dedikerade community för föräldrar och lärare/pedagoger världen över och ständigt förbättra spelen genom uppdateringar och nya funktioner. Samtidigt som MyFirstApp lämpligt ska implementera monetiseringsstrategier såsom in-app-köp, prenumerationer och annonser i spelen.

SYFTE

Syftet med företaget MyFirstApp är att skapa och utveckla engagerande och underhållande spel för barn i åldrarna 2 till 7 år, med sekundär målgrupp dess föräldrar. Myfirstapp skapar utvecklande och utvecklingsmässigt lämpliga spel för barn med ADHD och liknande diagnoser som är engagerande, underhållande och fördelaktiga för deras utveckling. Bolagets syfte är också att tillhandahålla ett verktyg/appar för föräldrar att hantera deras barns skärmtid och övervaka deras framsteg.

FOKUSOMRÅDEN 2023 OCH FRAMÅT

Bolaget ska arbeta med att etablera sig på marknaden genom fortsatt professionell kommunikation via vårt populära nyhetsbrev med hjälp av våra experter på ämnet och bygga vidare på ett community där föräldrar kan stötta varandra. Våra sociala medier är redan idag en viktig och stark kanal för oss där vi har över 20 000 följare. Bolaget ska använda sin data och analyser för att förstå spelarnas beteende och preferenser, och använda denna information för att optimera spelen och dess monetiseringsstrategi.

Bolaget har även facebook gruppen "Parenting in a digital world" med 6000+ följare, syftet med gruppen är att medlemmar samt bolaget delar med sig av tips och kunskap kring lärande och utveckling.

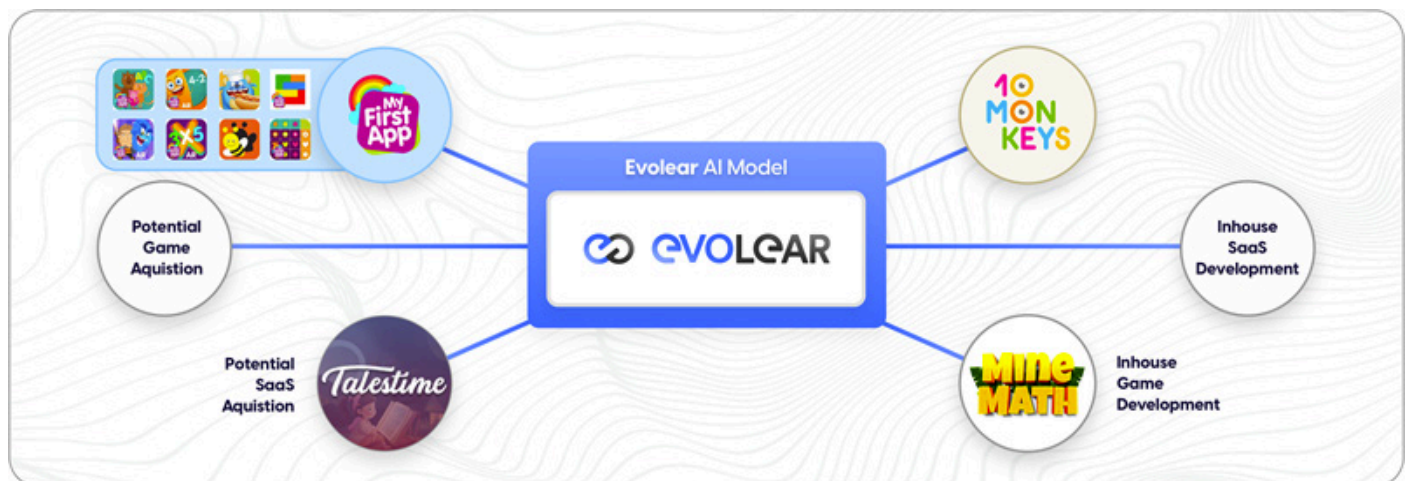
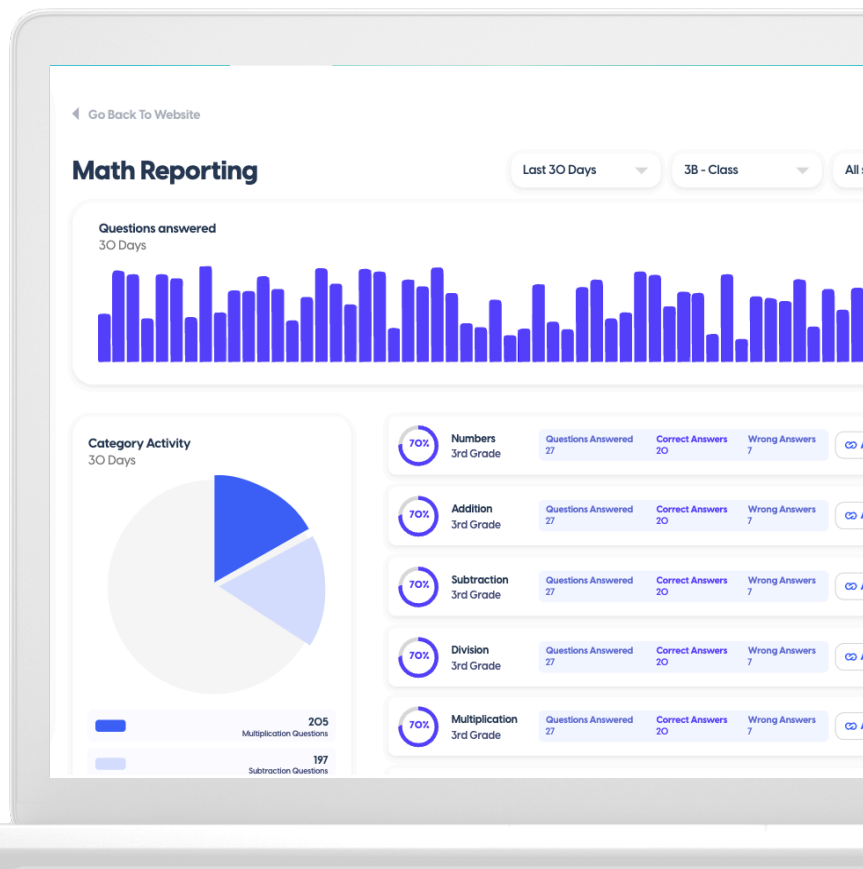
FRAMTIDSVISION OCH PLATTFORM EVOLGAR

AI OCH INLÄRNING KOMBINERAT

Evolear är en teknisk lösning baserad på artificiell intelligens (AI) som kommer bli ett centralt system inom MyFirstApp och koncernens utbud.

Målet med bolagets produkt Evolear, är att förbättra inlärningsupplevelsen genom att erbjuda individanpassad pedagogik. Genom att använda en utvecklad, anpassad och tränad AI-driven algoritm, kommer Evolear att leverera skräddarsydda matematiska frågor som anpassas dynamiskt baserat på användarens förmågor och framsteg. Detta möjliggör en mer effektiv och personlig lärandeupplevelse.

Evolear kommer utformas för att integreras med befintliga MyFirstApp-tjänster samt att bli en agil grund för utvecklingen av framtida inlärningsplattformar, spel och tjänster. Detta initiativ speglar MyFirstApps engagemang att placera användaren i centrum för sitt lärande och utveckling.



LANSERING KVARTAL FYRA 2023

Bolaget estimerar att under Q4 2023 lansera den första produktapplicerade versionen av Evolear i beta-format mot ett inhouse-utvecklat lärospel. Ytterligare detaljer om produkten/spelet kommer att kommuniceras i takt med att utvecklingsfasen fortskrider.

PRODUKTUTBUD FÖR ALLA



ÖVER 90 APPLIKATIONER OCH TJÄNSTER

ETT UTBUD MED ÖVER 90 APPLIKATIONER

Bolag har idag ett stort och brett utbud med flertalet appar för alla åldrar mellan 2-10 år. Det är anpassande för lärande inom flera områden. Matte, kongition, koncentration etc.

Bolagets Appar

Match it up 1	What's Diff 2	Complete the Series 1	My Mosaic 2	Memo Game
Match it up 2	What's Diff 3	Complete the Series 2	Dot 2 Dot	Baby-Chef
Match it up 3	Opposites 1	Complete the Series 3	Maze Game 1	Let's Create
Families 1	Opposites 2	Puzzle Me 1	Maze Game 2	Match it up Christmas
Families 2	Count & Match 1	Puzzle Me 2	Maze Game 3	Shapes & Colors
Series 1	Count & Match 2	Build a Toy 1	Dinos Jigsaw	Matching game 1
Series 2	Matrix Game 1	Build a Toy 2	Shapes Jigsaw	Matching game 2
Series 3	Matrix Game 2	My Profession	Animated Puzzle 1	Happy Birthday
Sort it out 1	Matrix Game 3	Build it up	Animated Puzzle 2	My Fairytale World
Sort it out 2	What's Weird 1	Sorting Game	Animated Puzzle 3	My House
What's Diff 1	What's Weird 2	My Mosaic 1	Differences	My Scene
Monster Chef	Shapes Jigsaw	Basic Sounds	Sorting game 2	Zoo Explorer
Trees	Build a Toy 1	Complete the series 1	Whats Weird 1	
Houses	Build a Toy 2	Complete the series 2	Whats Weird 2	
Little creator	Dinos Jigsaw	Complete the series 3	Little town explorer	
Robot Shapes lab	Slide & Spin	Sorting game 1	DayCare Explorer	
Shapes 2	Our feeling	Multiplication table	First Words 1	
Shapes 3	My Holidays	Math skills Addition	First Words 2	
Shapes the world	Augmented Reality	Math skills Subtraction	First Words Food	
Find it	Ballons Burst AR	Creature Busters AR	Shapes 1	

EN DIGITAL VÄRLD AV MATEMATIK & UTBILDING

PLATTFORMEN 10MONKEYS.COM

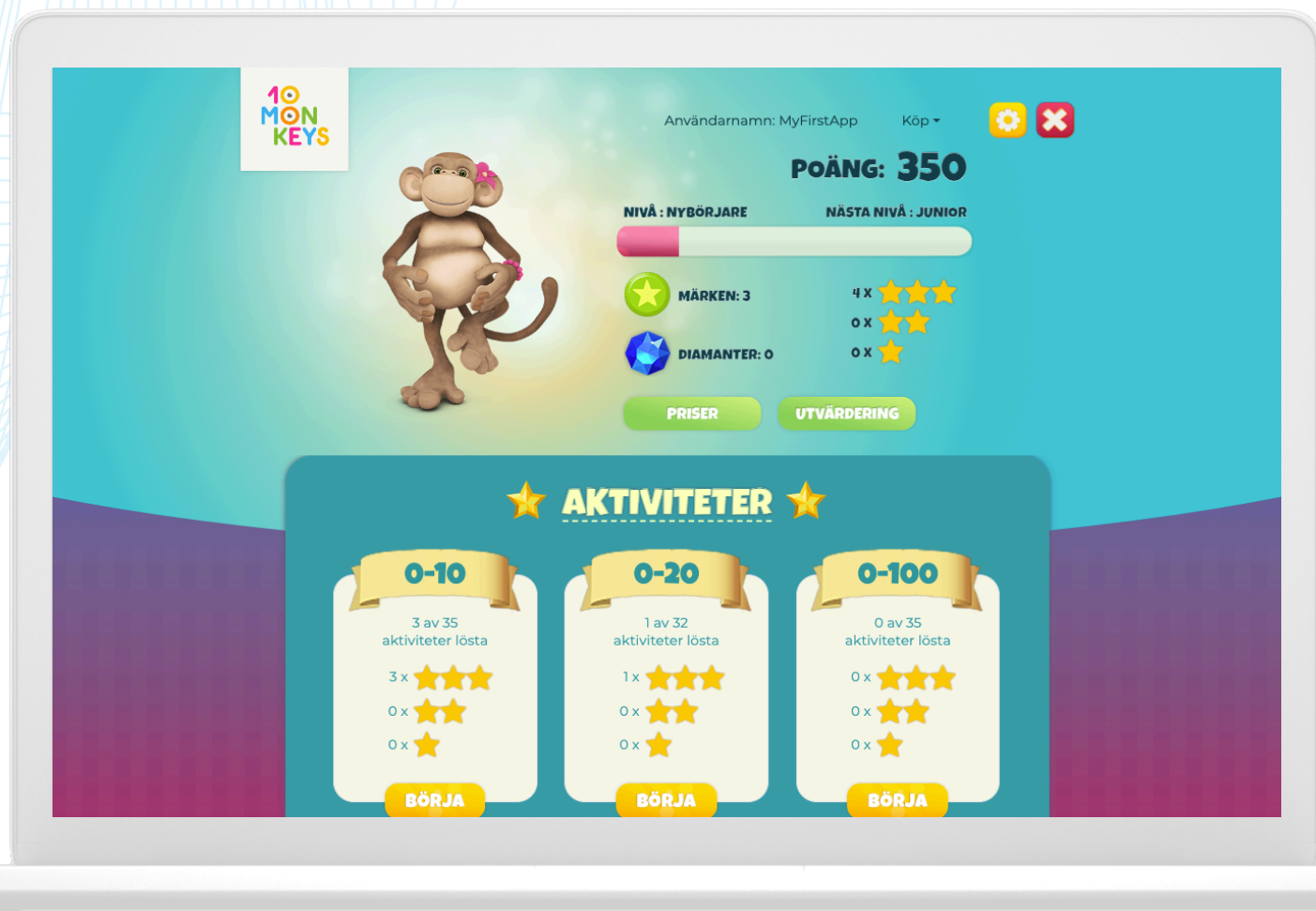
10MONKEYS

10Monkeys har under 10 år byggt upp en SaaS (Onlinetjänst) tjänst som tillhandahåller inlärningsjänster främst inom matematik via en enkel och underhållande struktur.

KUNDBAS

Plattformen hade ca 86 000 aktiva användare under 2022 och totalt ca 200 000 användare i sin databas idag. Bolaget har även cirka 100 000 signerade till dess nyhetsbrev. Plattformens kunder består av kommuner, skolor och föräldrar som tillhandager plattformen till dess studenter och barn.

10Monkeys erbjuder har kunder över hela världen, men främst inom norden, nordamerika och balkanländer.



KONCERNENS SENASTE FÖRVÄRV

PLATTFORMEN TALESTIME

TALESTIME

Talestime bedriver en AI-baserad SaaS-onlinetjänst. Talestime tillhandahåller dess användare med personliga berättelser och låter användarna själva generera anpassade berättelser enligt sina önskemål baserat på den senaste AI-tekniken. Plattformen har idag cirka 3000 gratisanvändare och säljer tjänsten både via abonnemang och via enskilda köp.

AI TEKNOLOGI


Talestime ligger i linje med bolagets strategi om att erbjuda AI-drivet utbildningsmaterial. I led med bolagets arbete och utveckling av tjänsten Evolear adderar vi med Talestime ytterligare bredd i vår produktportfölj som stärks av artificiell intelligens.

AI-böcker och berättelser för alla som vill förbättra sig i vilket språk som helst

Njut av lärandet medan du utforskar äventyrliga historier och berättelser som är personligt skapade

Prova gratis

BESÖK TALESTIME



Skapa personliga berättelser för att hjälpa dina barn lära sig stavning och läsning

FINANSIELL ÖVERSIKT

KONCERNEN OCH MODERBOLAGET

Flerårsöversikt koncernen	Q3 2023	Q3 2022	Q1-Q3 2023	Q1-Q3 2022	Helår 2022
Nettoomsättning (msek)	0,6	0	1,5	0	0,4
EBITDA (msek)	-0,2	0	-1,8	0	0
Resultat efter finansiella poster (msek)	-0,9	0	-2,7	0	0,1
Balansomslutning (msek)	14,3	0,2	14,3	0,2	1,8
Soliditet (%)	31%	63%	31%	63%	-88%
Resultat per aktie (sek)	-0,27	0,00	-0,8	0,00	0,00

Flerårsöversikt modern	Q3 2023	Q3 2022	Q1-Q3 2023	Q1-Q3 2022	Helår 2022
Nettoomsättning (msek)	0,2	0,1	0,5	0,4	0,5
EBITDA (msek)	-0,3	-1,4	-1,9	-7,1	-6,1
Resultat efter finansiella poster (msek)	-0,4	-2,1	-1,9	-9,0	-8,5
Balansomslutning (msek)	35,5	41,1	34,5	41,1	23,1
Soliditet (%)	76%	97%	76%	97%	88%

Styrelse 2023-09-30

Jesper Nord	VD och Ledamot
Hans Orre	Styrelseordförande
Robin Bäcklund	Ledamot
Christian Kronegård	Ledamot

Denna rapport har ej granskats av bolagets revisor.

Bolaget har per 2023-09-30: 3 369 778 aktier

Finansiell kalender

2024-02-23	Bokslutskommuniké 2023
2024-05-23	Delårsrapport ett 2024
2024-06-11	Årsstämma 2024
2024-08-22	Delårsrapport två 2024
2024-11-15	Delårsrapport tre 2024

KONCERNENS RESULTATRÄKNING

FINANSIELL ÖVERSIKT

Koncernens resultaträkning	Q3 2023	Q3 2022	Q1-Q3 2023	Q1-Q3 2022	Helår 2022
Nettoomsättning	559 970	0	1 451 615	0	449 078
Övriga intäkter	0	0	1 060	0	0
Rörelsens intäkter	559 970	0	1 452 675	0	449 078
Rörelsens kostnader					
Övriga externa kostnader	-502 186	12 500	-2 573 051	8 100	-357 348
Personalkostnader	-189 153	0	-594 135	0	-5 195
Avskrivningar	-715 163	0	-915 384	0	-1 750
Övriga rörelsekostnader	-43 724	0	-49 510	0	-722
Rörelsens kostnader	-1 450 226	12 500	-4 132 080	8 100	-365 015
Rörelseresultat	-890 256	12 500	-2 679 405	8 100	84 063
Resultat från finansiella investeringar					
Ränteintäkter	4	0	276	0	67
Räntekostnader	-21 548	0	-24 801	0	-441
	-21 544	0	-24 525	0	-374
Resultat efter finansiella poster	-911 800	12 500	-2 703 930	8 100	83 689
Periodens resultat	-911 800	12 500	-2 703 930	8 100	83 689
Resultat per aktie	-0,27	0,00	-0,80	0,00	0,00

KONCERNENS BALANSRÄKNING

FINANSIELL ÖVERSIKT

Koncernens balansräkning	2023-09-30	2022-09-30	2022-12-31
TILLGÅNGAR			
Anläggningstillgångar			
Immateriella anläggningstillgångar			
Goodwill	12 441 410	0	0
Plattform	869 917	0	208 197
	13 311 327	0	208 197
Materiella anläggningstillgångar			
Inventarier	19 998	0	27 256
Summa anläggningstillgångar	13 331 325	0	235 453
Omsättningstillgångar			
Kortfristiga fordringar			
Kundfordringar	324 320	0	194 790
Skattefordringar	154 666	0	0
Övriga fordringar	257 442	327	505 839
Förutbetalda kostnader och upplupna intäkter	96 702	0	175 688
	833 130	327	876 317
Kassa och bank	179 267	176 273	713 688
Summa omsättningstillgångar	1 012 397	176 600	1 590 005
SUMMA TILLGÅNGAR	14 343 722	176 600	1 825 458

KONCERNENS BALANSRÄKNING

FINANSIELL ÖVERSIKT

Koncernens balansräkning	2023-09-30	2022-09-30	2022-12-31
EGET KAPITAL OCH SKULDER			
Eget kapital			
Aktiekapital	16 848 893	50 000	2 818 893
Pågående ej registrerad nyemission	0	0	9 680 000
Övrigt tillskjutet kapital	96 159 213	0	91 819 213
Annat eget kapital inklusive årets resultat	-108 631 729	61 025	-105 919 627
Summa eget kapital	4 376 377	111 025	-1 601 521
Långfristiga skulder			
Skulder till kreditinstitut	695 640	0	0
Skuld till koncernföretag	2 320 000	0	2 320 000
Övriga skulder	4 100 000	0	0
Summa skulder	7 115 640	0	2 320 000
Kortfristiga skulder			
Leverantörsskulder	749 708	0	277 259
Skulder till koncernföretag	0	61 709	265 047
Skulder till intresseföretag	1 205 047	0	0
Aktuella skatteskulder	0	0	72 879
Övriga skulder	521 949	0	344 390
Upplupna kostnader och förutbetalda intäkter	375 001	3 866	147 404
Summa skulder	2 851 705	65 575	1 106 979
SUMMA EGET KAPITAL OCH SKULDER	14 343 722	176 600	1 825 458

MODERNS RESULTATRÄKNING

FINANSIELL ÖVERSIKT

Moderföretagets resultaträkning	Q3 2023	Q3 2022	Q1-Q3 2023	Q1-Q3 2022	Helår 2022
Nettoomsättning	150 000	70 958	512 876	446 572	504 081
Aktiverat arbete för egen räkning	0	147 559	0	1 787 419	1 787 419
Övriga intäkter	0	0	321	42 188	119 111
Rörelsens intäkter	150 000	218 517	513 197	2 276 179	2 410 611
Rörelsens kostnader					
Handelsvaror	0	-18 361	0	-360 882	-610 277
Övriga externa kostnader	-321 452	-834 745	-1 903 255	-4 481 622	-5 176 792
Personalkostnader	-177 712	-796 555	-527 563	-4 502 181	-5 043 416
Av- och nedskrivningar goodwill	0	-640 485	0	-1 894 469	-2 321 459
Övriga rörelsekostnader	0	-1 705	-9	-20 611	2 299 907
Rörelsens kostnader	-499 164	-2 291 851	-2 430 827	-11 259 765	-10 852 037
Rörelseresultat	-349 164	-2 073 334	-1 917 630	-8 983 586	-8 441 426
Resultat från finansiella investeringar					
Resultat från andelar i koncernföretag	0	0	0	0	-677
Ränteintäkter och liknande resultatposter	3	0	265	0	0
Räntekostnader och liknande resultatposter	-1 145	-6 514	-4 101	-24 424	-28 319
	-1 142	-6 514	-3 836	-24 424	-28 996
Resultat efter finansiella poster	-350 306	-2 079 848	-1 921 466	-9 008 010	-8 470 422
Resultat före skatt	-350 306	-2 079 848	-1 921 466	-9 008 010	-8 470 422
Skatt på årets resultat	0	0	0	0	-17 516 092
Periodens resultat	-350 306	-2 079 848	-1 921 466	-9 008 010	-25 986 514

MODERNS BALANSRÄKNING

FINANSIELL ÖVERSIKT

Moderföretagets balansräkning	2023-09-30	2022-09-30	2022-12-31
TILLGÅNGAR			
Anläggningstillgångar			
<i>Immateriella anläggningstillgångar</i>			
Balanserade utgifter för forsknings- och utvecklingsarbeten och liknande arbeten	0	18 536 186	0
Patent, varumärken samt liknande rättigheter	173 000	806 675	0
	173 000	19 342 861	0
<i>Materiella anläggningstillgångar</i>			
Inventarier, verktyg och installationer	0	29 777	0
	0	29 777	0
<i>Finansiella anläggningstillgångar</i>			
Andelar i koncernföretag	34 800 000	677	22 000 000
Uppskjuten skattefordran	0	17 516 092	0
	34 800 000	17 516 769	22 000 000
Summa anläggningstillgångar	34 973 000	36 889 407	22 000 000
Omsättningstillgångar			
<i>Varulager m.m.</i>			
Färdiga varor och handelsvaror	0	848 808	0
	0	848 808	0
<i>Kortfristiga fordringar</i>			
Kundfordringar	2 500	98 736	22 760
Fordringar hos koncernföretag	125 377	0	0
Skattefordringar	156 172	0	0
Övriga fordringar	102 129	227 637	363 317
Förutbetalda kostnader och upplupna intäkter	72 507	349 515	175 688
	458 685	675 888	561 765
Kassa och bank	54 963	2 651 243	522 681
Summa omsättningstillgångar	513 648	4 175 939	1 084 446
SUMMA TILLGÅNGAR	35 486 648	41 065 346	23 084 446

MODERNS BALANSRÄKNING

FINANSIELL ÖVERSIKT

Moderföretagets balansräkning	2023-09-30	2022-09-30	2022-12-31
EGET KAPITAL OCH SKULDER			
Eget kapital			
<i>Bundet eget kapital</i>			
Aktiekapital	16 848 893	5 637 786	2 818 893
Pågående nyemission	0	0	9 680 000
Fond för uvecklingsutgifter	0	18 650 002	0
	16 848 893	24 287 788	12 498 893
<i>Fritt eget kapital</i>			
Överkursfond	96 159 213	91 819 213	91 819 213
Balanserat resultat	-83 979 803	-67 213 437	-57 993 289
Periodens resultat	-1 921 466	-9 008 010	-25 986 514
	10 257 944	15 597 766	7 839 410
Summa eget kapital	27 106 837	39 885 554	20 338 303
Långfristiga skulder			
Skulder till koncernföretag	2 320 000	0	2 320 000
Skulder till intresseföretag	4 100 000	0	0
	6 420 000	0	2 320 000
Kortfristiga skulder			
Skulder till kreditinstitut	0	333 332	0
Förskott till kunder	0	75 400	0
Leverantörsskulder	662 574	240 397	175 496
Skulder till koncernföretag	90 000	0	0
Skulder till intresseföretag	940 000	0	0
Aktuella skatteskulder	0	94 174	72 879
Övriga skulder	147 660	183 025	38 930
Upplupna kostnader och förutbetalda intäkter	119 577	253 464	138 838
	1 959 811	1 179 792	426 143
SUMMA EGET KAPITAL OCH SKULDER	35 486 648	41 065 346	23 084 446

TILLÄGSUPPLYSNINGAR

MYFIRSTAPP SWEDEN AB (PUBL)

REDOVISNINGS- OCH VÄRDERINGSPRINCIPER.

Redovisningsmetod K3-principen: Koncernredovisningen har upprättats enligt förvärvsmetoden. Det innebär att förvärvade dotterbolags tillgångar och skulder upptagits till det marknadsvärde som legat till grund för fastställande av köpeskillning på aktierna. Skillnaden mellan köpeskillningen och de förvärvade bolagens egna kapital redovisas som goodwill. Koncernens egna kapital omfattar moderbolagets egna kapital och den del av dotterbolagens egna kapital som tillkommit efter det att dessa bolag förvärvats.

ANLÄGGNINGSTILLGÅNGAR

Anläggningstillgångar värderas till anskaffningsvärdet med avdrag för ackumulerade avskrivningar och eventuella nedskrivningar. Immateriella och materiella anläggningstillgångar redovisas till anskaffningsvärde med avdrag för ackumulerade avskrivningar och eventuella nedskrivningar. Linjär avskrivning görs på avskrivningsbart belopp (anskaffningsvärde med avdrag för beräknat restvärde) över tillgångarnas nyttjandeperiod enligt följande: Inventarier, verktyg, installationer och goodwill 5 år.

INTÄKTSREDOVISNING

Koncernens intäkter kommer från försäljning av mobilspel, försäljning i spel på mobilplattformar samt annonser hänförliga till spelen.

Försäljning i spel sker på olika plattformar. Intäkter redovisas när de levereras till kunden. Det är vid genomförd leverans som kontrollen övergår till kunden. En fordran redovisas när varorna har levererats, då det är tidpunkten då omsättningen blir ovillkorlig (dvs. endast tidens gång krävs för att betalning ska ske).

Vid försäljning i spelen går betalningsströmmar (brutto) från slutanvändaren till mobilplattformen, som tar ut sin avgift. Avgiften ligger i dagsläget på 15% till 30% av det pris som slutanvändaren betalar, innan pengarna når MyFirstApp. Prenumerationer som löpt mer än 12 månader har en reducerad avgift på 15%. Bedömningen är att MyFirstApp ska redovisa hela intäkten brutto. Plattformens andel av intäkterna skall redovisas som en avgående kostnadspost, vilket innebär samma nettoresultat som med nettoredovisade intäkter.

MyFirstApp får även intäkter via annonser som visas i företagets spel. Annonsintäkterna redovisas i takt med att annonserna visas och företaget får ersättning för dem via annonsnätverk.

Koncernen har även viss del royaltyintäkter kopplat till upplåtande av rättigheter att använda företagets spel i andra sammanhang. MyFirstApp får då en andel av intäkterna och redovisar dem i takt med att de uppstår. Ingen väsentlig finansieringskomponent bedöms föreligga vid tidpunkten för försäljning, då kredittiden är 30–60 dagar.

AKTIEN

Bolagets aktie finns tillgänglig för handel hos Spotlight Stock Market under kortnamnet MyFirstApp, ISIN-kod är SE0020541589. Aktiekapitalet per den sista juni 2023 i MyFirstApp uppgår till 16 848 892,75 kronor fördelat på 3 369 778 aktier. Aktiekapitalet ska lägst uppgå 12 498 892,75 kronor och högst 49 995 571 kronor fördelat på lägst 3 369 778 aktier och högst 13 479 112 aktier.

TILLÄGSUPPLYSNINGAR

MYFIRSTAPP SWEDEN AB (PUBL)

ANSTÄLLDA

Per den 30 juni 2023 har koncernen en heltidsanställd utöver fem (fyra) konsulter som arbetar med uppdrag i nära anslutning till bolaget.

AVRUNDNINGAR

Till följd av avrundningar kan siffror presenterade i denna delårsrapport i vissa fall inte exakt summerade till totalen och procenttal kan avvika från de exakta procenttalen.

RISKER

Det finns flertalet risker som kan påverka bolagets verksamhet och resultat. Flertalet av de interna riskerna förebygger bolaget genom att stärka koncernens interna rutiner, men det finns yttre faktorer som koncernen inte kan påverka. Investerare ska vara aktsamma vid investeringar och ska alltid skapa sig en helhetsbild av bolaget innan en investering görs i bolaget.

VALUTAKURSEFFEKTER

MyFirstApp Sweden AB är exponerat mot flera valutor baserat på hur Google Play och Apple App Store redovisar intäkter. Den största marknaden för bolaget är USA. Normalt så är mer än hälften av bolagets omsättning direkt hänförlig till USD. En stor del av bolagets marknadsföring köps i valutan USD. USD är således den viktigaste valutan.

AVSKRIVNINGAR

Resultatet under kvartal 2 har belastats med avskrivningar om -191 473 SEK på koncernens plattformar och goodwillavskrivningar. Koncernens avskrivningsbara tillgångar har uppkommit via förvärv. Avskrivningarna av tillgångarna och goodwill sker linjärt under en period på fem år.

EGET KAPITAL

Per den 30 juni 2023 uppgick eget kapital i koncernen till 5 287 349 SEK (98 525 SEK). Moderbolagets eget kapital uppgick till 27 467 144 SEK (41 965 403 SEK) per 30 juni 2023.

Bokföringstekniskt skedde 2022-12-27 ett omvänt förvärv då MyFirstApp Sweden AB förvärvade MyFirstApp Group S AB. Det betyder att MyFirstApp Group S AB bokföringsteknisk är moderbolag och MyFirstApp Sweden AB är dotterbolag vid upprättande av koncernbalansräkningen.



MyFirstApp Sweden AB (publ)

KONTAKT

Besöksadress: Katarinavägen 15, 116 45 Stockholm Info@myfirstapp.com

MARKNADSPLATS

Spotlight Stock Market Klarabergsviadukten 63, 9tr, 101 23 Stockholm

REVISOR

Carlsson & Partners Revisionsbyrå AB, Sankt Eriksgatan 117, 113 43 Stockholm

KONTOFÖRANDE INSTITUT

Euroclear Sweden AB Klarabergsviadukten 63 111 64 Stockholm +46(0)8-402 90 00

Denna rapport har ej granskats av bolagets revisor.

