

Q1

InfraCom Group AB (publ) DELÅRSRAPPORT 1 JANUARI – 31 MARS 2026

FÖRSTA KVARTALET I SAMMANDRAG

- Nettoomsättning: 199,0 Mkr (204,6), 3 % minskning mot föregående år
- Försäljningen är fördelad på affärsområde: Communications 64,5 Mkr (64,4), Managed Services 104,6 Mkr (101,2), Document Solutions 21,7 Mkr (25,0) och Visual Communication 8,2 Mkr (14,0)
- EBITA: 20,8 Mkr (25,0)
- EBITA-marginal: 10,4 % (12,2)
- Rörelseresultatet (EBIT): 19,3 Mkr (23,9)
- EBIT-marginal: 9,7 % (11,7)
- Resultat före skatt: 16,6 Mkr (24,5)
- Resultat efter skatt per aktie före och efter utspädning 0,36 kr (0,56)
- Kassaflödet från den löpande verksamheten: 26,4 Mkr (24,4)
- Investeringar i immateriella anläggningstillgångar: 3,0 Mkr (6,4)
- Investeringar i materiella anläggningstillgångar: 1,9 Mkr (0,4)
- Nettoskuld/EBITDA: räntebärande nettokassa (föregående år nettoskuld x1,60)
- Totalt aktier per 2026-03-31 före och efter utspädning: 34 727 681 (34 727 681)

**) Se def. av nyckeltal på sidan 16*

VÄSENTLIGA HÄNDELSER UNDER KVARTALET

- Försäljning av aktiepost i Bredband2, ägd via TRS-avtal, har genomförts i februari 2026 och därmed tillfört bolaget ca 178 Mkr exklusive skatteeffekter.
- Likviditetsöverskottet har möjliggjort att den utestående skulden inom den revolverande kreditfaciliteten tillfälligt amorterats ned till 0 kronor.
- Zedcom AB tillträdde den 6:e februari 2026.
- Styrelsen har uppdaterat bolagets finansiella lönsamhetsmål i form av EBITA-marginal om 12 – 15 %.
- Styrelsen föreslår en utdelning per aktie om 0,60 kr för 2025, vilket motsvarar ett totalbelopp om 20,8 Mkr. Utöver detta föreslås en extrautdelning om 1,50 kr per aktie motsvarande 52,1 Mkr. Totalt utdelningsförslag är således 2,10 kr per aktie motsvarande 72,9 Mkr.

VÄSENTLIGA HÄNDELSER EFTER PERIODENS UTGÅNG

Inga väsentliga händelser efter periodens utgång.

Nytt år och ny energi!

Nytt år och nya möjligheter med fortsatta framsteg i vår tjänsteaffär, samtidigt som vi välkomnar vårt senaste förvärv, ZedCom.

Även om marknaden för våra tjänster är fortsatt sund startade kvartalet med svagare försäljning under januari och februari, för att sedan ta bättre fart i mars.

InfraComs kärnområden visar omsättningstillväxt under kvartalet, samtidigt som vi ser en tillbakagång inom Dokument och Mötesteknik.

Försäljningsminskningen beror främst på att vi aktivt valt bort olönsamma hårdvaruavtal som nu löpt ut.

Kvartalets försäljning uppgår till 199,0 Mkr (204,6), vilket innebär en omsättningsminskning om 3 %. EBITA uppgår till 20,8 Mkr (25,0), vilket ger en EBITA-marginal om 10,4 % (12,2). Vi får kämpa vidare för att öka lönsamheten framöver så att den landar över 12 procent, vilket är vårt mål.

Kvartalet har varit intensivt, där earnouts i dotterbolag planeras att lösas ut och fusioner har genomförts i fyra dotterbolag, samtidigt som ytterligare fyra dotterbolag förbereds för fusion efter semestern. Sammantaget kommer vi att konsolidera större delen av verksamheten till ett centralt InfraCom-bolag och därmed skapa förutsättningar för ökad helhetsförståelse, snabbare beslutsvägar och ytterligare synergier. Fusionsarbetet och slutintegrationen av förvärv är en väsentlig del av vår verksamhet, och detta har också krävt ett större fokus under kvartalet. Det är många moment som ska gås igenom innan vi har kommit över krönet och kan se det gröna gräset på andra sidan.

HIGHLIGHTS – Q1 2026 (kvartalet)

- 812 Mkr – rullande 12 månaders nettoomsättning
- - 3 % – omsättningsförändring jämfört med fg år
- 10,4 % – EBITA-marginal
- 36 öre – resultat efter skatt per aktie
- 51,1 Mkr – likvida medel per balansdagen

Vi har sedan tidigare kommunicerat att InfraCom genomför ett strukturellt omställningsarbete med dotterbolaget Connect för att stärka koncernens långsiktiga position. Det arbetet fortgår planerligt med fokus på främst försäljningsupplägget. För att maximera värdet av våra erbjudanden behöver vi utveckla vår kultur. Med vår bredd och vårt djup har vi allt som krävs för att bli kundens mest pålitliga helhetspartner.

På förvärvssidan har det under en längre tid varit lite för lugnt, tycker jag. Det känns väldigt kul att ZedCom har varit en del av oss sedan februari. Det händer dock mycket därute, och min uppriktiga övertygelse är att det snart är dags att ta ett lite större kliv framåt!

Jag vill tacka våra medarbetare för deras engagemang samt våra kunder och aktieägare för det förtroende ni visar bolaget.



BO KJELLBERG

VD OCH KONCERNCHEF
INFRACOM GROUP AB

UTVECKLING AV RESULTAT OCH STÄLLNING UNDER PERIODEN

Kvartalets nettoomsättning är 199,0 Mkr (204,6), en minskning om 3 % mot föregående år. EBITA-marginalen för kvartalet är 10,4 % (12,2) samtidigt som EBIT-marginalen är 9,7 % (11,7). Kvartalets kassaflöde från den löpande verksamheten är 26,4 Mkr (24,4).

Omsättningen jämfört med föregående år ligger under bolagets tillväxtmål (tillväxt 15 - 20 %). Även EBITA-marginalen ligger under det nyligen uppdaterade finansiella målet (12 - 15 %).

Kvartalets försäljning fördelat på affärsområden; Communications 64,5 Mkr (64,4), Managed Services 104,6 Mkr (101,2), Document Solutions 21,7 Mkr (25,0) och Visual Communication 8,2 Mkr (14,0).

InfraCom ingick under första kvartalet 2024 ett total return swap-avtal (TRS) avseende aktier i Bredband2 i Skandinavien AB. Avtalet omfattade 86 051 591 aktier, motsvarande cirka 9 procent av aktiekapitalet, och medförde en total deposition om 54,5 Mkr. Det underliggande anskaffningsvärdet uppgick till 1,809 kronor per aktie. I februari 2026 genomfördes Telia Companys förvärv av aktierna, vilket tillförde bolaget cirka 178 Mkr före skatteeffekter. Transaktionen medförde ett positivt kassaflöde om cirka 124 Mkr i förhållande till erlagd deposition, före skatteeffekter.

Likviditeten var vid periodens utgång 51,1 Mkr (10,0).

Under kvartalet har 3,0 Mkr (6,4) investerats i immateriella anläggningstillgångar. Investeringarna består av kundstocksförvärv. 1,9 Mkr (0,4) har under kvartalet investerats i materiella anläggningstillgångar.

FÖRVÄRV

Zedcom AB, ett IT-driftbolag tillträdde den 6 februari 2026. Zedcom är en leverantör av IT-drift, hosting och kommunikationslösningar med säte i Östersund. Bolaget verkar lokalt och har en egen driftmiljö. Den förvärvade verksamheten omsätter ca 30 Mkr på årsbasis med ett justerat EBIT-resultat om ca 5,0 Mkr. En köpeskilling om 26,4 Mkr har erlagts. Därtill existerar en tilläggsköpeskilling om 5,5 Mkr baserat på utfall under år 2026 och 2027.

Utestående skuldförda tilläggsköpeskillingar vid periodens slut är 11,8 Mkr fördelat på följande

dotterbolag: InfraCom Systech: 1,8 Mkr, QSi 4,0 Mkr, WE2U 0,5 Mkr samt Zedcom 5,5 Mkr.

FINANSIERING

Koncernen har vid periodens utgång amorterat den utestående skulden i den revolverande kreditfaciliteten, vilket innebär att den vid balansdagen var fullt återbetald. Låneramen (300 Mkr) löper över 4 år med start november 2024. Lånen regleras av följande covenant; räntetäckningsgrad minst 5:1, Nettoskuld/EBITDA max 3,0:1 samt soliditet min 30 %.

VÄSENTLIGA RISKER OCH OSÄKERHETSFAKTORER

Riskerna och osäkerhetsfaktorerna som beskrivs i årsredovisningen för 2025 (sidan 20) anses fortsatt vara aktuella.

TRANSAKTIONER MED NÄRSTÅENDE

Flera inom koncernen ingående bolag hyr lokalyta på marknadsmässiga villkor av U&B Fastigheter AB. Bolaget är ett helägt dotterbolag till BK of Sweden AB, vilket ägs av Bo Kjellberg. Lokalhyrorna har under kvartalet uppgått till ca 1,2 Mkr.

FRAMTIDSINRIKTAD INFORMATION

Bolagets finansiella mål är att årligen växa i omsättning med 15 - 20 %, bibehålla en lönsamhet i form av EBITA-marginal om 12 - 15 %, samt en Nettoskuld/EBITDA under x2,5. Tillväxten ska ske genom en kombination av förvärv och organisk tillväxt. Lönsamhet i enlighet med uppsatta finansiella mål prioriteras framför högre tillväxt.

UTDELNINGSPOLICY

Bolagets utdelningspolicy är 30 - 50 % av årets resultat. Till årsstämman 2026 föreslås en utdelning per aktie om 0,60 kr för 2025, vilket motsvarar ett totalbelopp om 20,8 Mkr. Utöver detta föreslås en tidigare kommunicerad extrautdelning om 1,50 kr per aktie motsvarande 52,1 Mkr. Totalt utdelningsförslag är således 2,10 kr per aktie motsvarande 72,9 Mkr.

Rapporten har ej varit föremål för översiktlig granskning av koncernens revisorer.

Datum för kommande rapporter och bolagsstämma:

Bolagsstämma – 19 maj 2026

Delårsrapport kvartal 2 – 26 augusti 2026

Delårsrapport kvartal 3 – 11 november 2026

Bokslutskommuniké 2026 – 19 februari 2027

Göteborg 7 maj 2026

InfraCom Group AB

Styrelse och VD

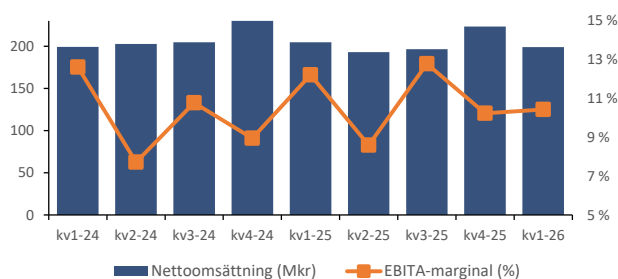
För eventuella frågor kontakta

Bo Kjellberg, CEO, 031 – 301 65 81

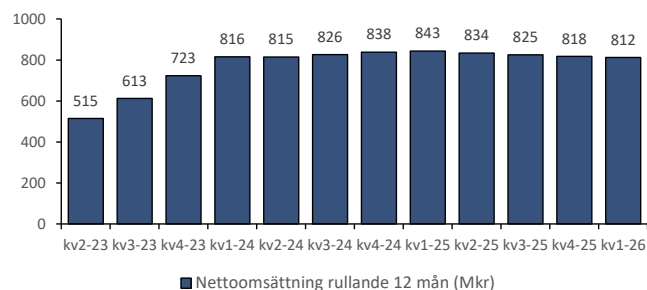
Hans Nilsson, CFO, 031 – 301 65 82

UTVECKLING PER KVARTAL

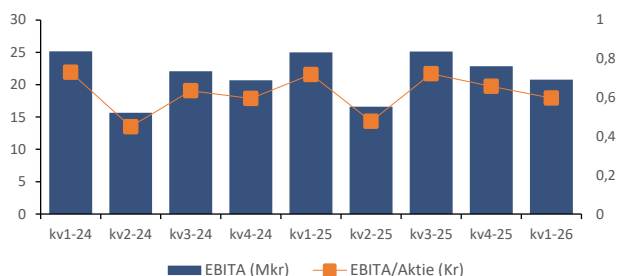
Nettoomsättning (Mkr) och EBITA-marginal (%)



Nettoomsättning rullande 12 månader (Mkr)



EBITA (Mkr) och EBITA/aktie (före utspädning) (Kr)



Kursutveckling till och med 31 mars 2026



Stängningskurs 31 mars 2026 var 23,70 kronor.

Aktieägare

(källa Euroclear)	Antal aktier	Andel av aktier och kapital
BK of Sweden AB	18 250 000	52,55%
Avanza Pension	2 039 161	5,87%
Oskar Säfström med bolag och kapitalförsäkring	1 792 000	3,80%
Alcur Fonder	1 646 654	4,74%
FE Småbolag	837 317	2,41%
Ola Knutsson	802 136	2,31%
Magnus Daneli	585 000	1,68%
Cliens Kapitalförvaltning AB	575 670	1,66%
Leeward Capital Holding AB	559 693	1,61%
Comcenter Holding AB	431 396	1,24%
Totalt, 10 största ägare	27 519 027	79,2%
Övriga aktieägare	7 208 654	20,8%
TOTALT	34 727 681	100,0%

Totalt antal aktier i bolaget uppgick till 34 727 681 per den 31 mars 2026 (34 727 681). Bolagets börsvärde uppgick samtidigt till 823,0 Mkr.

SEGMENTSÖVERSIKT

Segmentsredovisningen är fördelad utifrån verksamhetens fyra affärsområden; "Communications", "Managed Services", "Document Solutions" och "Visual Communication".

Nettoomsättning och rörelseresultat är det resultatmått som rapporteras till högste verkställande beslutsfattare som underlag för fördelning av resurser och bedömning av segmentens resultat.

1 januari – 31 mars 2026

BELOPP I TKR	Communi- cations	Managed Services	Document Solutions	Visual Com.	Koncern Gemensamt	Koncern Totalt
Nettoomsättning	64 501	104 595	21 702	8 208	-	199 006
Övriga rörelseintäkter	810	1 013	72	26	-	1 921
Rörelsens intäkter	65 311	105 608	21 774	8 234	-	200 927
Direkta kostnader	- 28 457	- 55 114	- 8 604	- 5 216	-	- 97 391
Övriga externa kostnader	- 4 725	- 10 081	- 2 764	- 631	3 134	- 15 067
Personalkostnader	- 17 234	- 31 076	- 9 437	- 2 111	- 2 192	- 62 050
Avskrivningar	- 265	- 1 867	- 257	- 32	- 4 676	- 7 097
Rörelseresultat	14 630	7 470	712	244	- 3 734	19 322
Finansiella intäkter	35	59	5	-	191	290
Finansiella kostnader	- 14	- 7	- 1	-	- 3 020	- 3 042
Resultat efter fin poster	14 651	7 522	716	244	- 6 563	16 570

KONCERNENS RESULTATRÄKNING

BELOPP I TKR	Not	2026-01-01	2025-01-01	2025-01-01
		2026-03-31	2025-03-31	2025-12-31
		3 mån	3 mån	12 mån
Nettoomsättning		199 006	204 617	817 609
Övriga rörelseintäkter		1 921	1 739	8 302
Rörelsens intäkter		200 927	206 356	825 911
Direkta kostnader		- 97 391	- 99 062	- 406 787
Övriga externa kostnader		- 15 067	- 12 042	- 51 611
Personalkostnader		- 62 050	- 64 268	- 254 246
Avskrivningar		- 7 097	- 7 088	- 28 411
Rörelseresultat		19 322	23 896	84 856
Finansiella intäkter		290	4 896	133 566
Finansiella kostnader		- 3 042	- 4 338	- 15 839
Resultat efter finansiella poster		16 570	24 454	202 583
Inkomstskatt	5	- 3 982	- 5 077	- 41 594
Periodens resultat		12 589	19 377	160 990
Periodens omräkningsdifferenser		20	- 6	- 33
Övrigt totalresultat		20	- 6	- 33
Periodens totalresultat		12 609	19 371	160 957
Data per aktie				
(inga utspädningseffekter förekommer)				
Resultat efter skatt per aktie, kronor		0,36	0,56	4,64
Genomsnittligt antal aktier, tusental		34 728	34 728	34 728

KONCERNENS BALANSRÄKNING

BELOPP I TKR	Not	2026-03-31	2025-03-31	2025-12-31
Anläggningstillgångar				
Goodwill	4,6	572 546	556 874	560 532
Övriga immateriella anläggningstillgångar		26 905	14 831	15 038
Materiella anläggningstillgångar		12 540	11 243	11 161
Nyttjanderättstillgångar		28 668	35 181	32 089
Finansiella anläggningstillgångar		1 423	1 423	1 423
Uppskjutna skattefordringar		-	87	-
Summa anläggningstillgångar		642 082	619 639	620 243
Omsättningstillgångar				
Varulager		28 777	21 166	20 083
Kortfristiga fordringar				
Kundfordringar		77 272	86 311	88 802
Övriga fordringar		2 343	78 315	181 660
Förutbetalda kostnader och upplupna intäkter		32 905	31 421	32 578
Summa kortfristiga fordringar		112 520	196 047	303 040
Kassa och bank		51 119	9 976	39 312
Summa omsättningstillgångar		192 416	227 189	362 435
SUMMA TILLGÅNGAR		834 498	846 828	982 677

BELOPP I TKR		2026-03-31	2025-03-31	2025-12-31
Eget kapital				
	7			
Aktiekapital		34 728	34 728	34 728
Övrigt tillskjutet kapital		172 108	170 971	172 108
Omräkningsreserv		5	- 2	25
Balanserat resultat inkl. årets resultat		407 930	274 573	395 322
Summa		614 771	480 270	602 183
Summa Eget kapital		614 771	480 270	602 183
Långfristiga skulder				
Uppskjuten skatteskuld		10 136	13 466	35 378
Skulder till kreditinstitut	8	-	155 000	155 000
Långfristiga leasingkulder		8 117	16 380	11 273
Övriga skulder		4 298	19 965	1 298
Summa långfristiga skulder		22 551	204 811	202 949
Kortfristiga skulder				
Kortfristiga leasingkulder		15 228	15 198	15 527
Leverantörsskulder		45 328	34 424	42 703
Aktuell skatteskuld		28 168	-	867
Övriga skulder		34 552	35 226	44 006
Upplupna kostnader och förutbetalda intäkter		73 900	76 899	74 442
Summa kortfristiga skulder		197 176	161 747	177 545
SUMMA EGET KAPITAL OCH SKULDER		834 498	846 828	982 677

KONCERNENS FÖRÄNDRING EGET KAPITAL

	Aktie- kapital	Övrigt tillskjutet kapital	Omräknings- reserver	Balanserat resultat inkl årets resultat	Summa eget kapital	
Ingående eget kapital 2025-01-01	34 728	170 971	-	8	255 202	460 893
Periodens resultat				19 377	19 377	
Periodens övriga totalresultat			6	- 6	-	
Periodens totalresultat			6	19 371	19 377	
Utgående eget kapital 2025-03-31	34 728	170 971	-	2	274 573	480 270
Ingående eget kapital 2025-04-01	34 728	170 971	-	2	274 573	480 270
Periodens resultat				141 613	141 613	
Periodens övriga totalresultat			27	- 27	-	
Periodens totalresultat			27	141 586	141 613	
<i>Transaktioner med aktieägare</i>						
Teckningsoptioner		1 137			1 137	
Utdelning				- 20 837	- 20 837	
Summa transaktioner med aktieägare	-	1 137		- 20 837	- 19 700	
Utgående eget kapital 2025-12-31	34 728	172 108		25	395 322	602 183
Ingående eget kapital 2026-01-01	34 728	172 108		25	395 322	602 183
Periodens resultat				12 589	12 589	
Periodens övriga totalresultat			-	20	-	
Periodens totalresultat			-	20	12 589	
Utgående eget kapital 2026-03-31	34 728	172 108		5	407 930	614 771

KONCERNENS KASSAFLÖDE

BELOPP I TKR	Not	2026-01-01	2025-01-01	2025-01-01
		2026-03-31	2025-03-31	2025-12-31
		3 mån	3 mån	12 mån
Den löpande verksamheten				
Resultat efter finansiella poster		16 570	24 454	202 583
Just. för poster som inte ingår i kassaflödet		7 143	7 627	- 87 992
Betald inkomstskatt		- 7 131	- 13 984	- 20 296
Kassaflöde från den löpande verksamheten före förändringar av rörelsekapital		16 582	18 097	94 295
Förändring varulager		- 8 438	- 712	510
Förändring rörelsefordringar		5 885	9 891	14 687
Förändring rörelseskulder		12 341	- 2 868	- 8 778
Kassaflöde från den löpande verksamheten		26 370	24 408	100 714
Investeringsverksamheten				
Förvärv av dotterbolag	4	- 28 343	-	- 4 856
Förvärv av immateriella anläggningstillgångar		- 3 000	- 6 440	- 10 341
Förvärv av materiella anläggningstillgångar		- 1 876	- 424	- 3 757
Förvärv av finansiella omsättningstillgångar		-	- 17 728	- 17 478
Försäljning av finansiella omsättningstillgångar		178 479	-	-
Kassaflöde från investeringsverksamheten		145 260	- 24 592	- 36 432
Finansieringsverksamheten				
Likvid från teckningsoptioner		-	-	1 172
Återköp av teckningsoptioner		-	-	- 35
Upptagna lån	8	-	-	19 000
Amortering av lån	8	- 155 000	- 13 625	- 32 625
Amortering av leasingskuld		- 4 823	- 5 409	- 20 839
Utbetald utdelning		-	-	- 20 837
Kassaflöde från finansieringsverksamheten		- 159 823	- 19 034	- 54 164
Periodens kassaflöde		11 807	- 19 218	10 118
Likvida medel vid periodens början		39 312	29 194	29 194
Likvida medel vid periodens slut		51 119	9 976	39 312

MODERFÖRETAGETS RESULTATRÄKNING

BELOPP I TKR	Not	2026-01-01	2025-01-01	2025-01-01
		2026-03-31	2025-03-31	2025-12-31
		3 mån	3 mån	12 mån
Nettoomsättning		3 225	2 700	12 375
Rörelsens intäkter		3 225	2 700	12 375
Övriga externa kostnader		- 1 712	- 1 615	- 5 462
Personalkostnader		- 2 191	- 1 578	- 7 043
Rörelseresultat		- 678	- 493	- 130
Finansiella intäkter		190	4 690	169 600
Finansiella kostnader		- 2 785	- 3 981	- 14 476
Resultat efter finansiella poster		- 3 273	216	154 994
Bokslutsdispositioner		-	-	25 000
Resultat före skatt		- 3 273	216	179 994
Inkomstskatt		-	-	- 29 386
Periodens resultat		- 3 273	216	150 608
Övrigt totalresultat		-	-	-
Periodens totalresultat		- 3 273	216	150 608

MODERFÖRETAGETS BALANSRÄKNING

BELOPP I TKR	Not	2026-03-31	2025-03-31	2025-12-31
Anläggningstillgångar				
Finansiella anläggningstillgångar		678 946	655 455	647 046
Summa anläggningstillgångar		678 946	655 455	647 046
Omsättningstillgångar				
Övriga fordringar		378	70 194	179 263
Förutbetalda kostnader och upplupna intäkter		1 557	1 929	2 292
Summa kortfristiga fordringar		1 935	72 123	181 555
Summa omsättningstillgångar		1 935	72 123	181 555
SUMMA TILLGÅNGAR		680 881	727 578	828 601

BELOPP I TKR		2026-03-31	2025-03-31	2025-12-31
Eget kapital	7			
Aktiekapital		34 728	34 728	34 728
Summa bundet eget kapital		34 728	34 728	34 728
Fritt eget kapital				
Överkursfond		179 901	176 008	179 901
Balanserat resultat inkl. årets resultat		365 534	239 250	368 808
Summa fritt eget kapital		545 435	415 258	548 709
Summa Eget kapital		580 163	449 986	583 437
Avsättningar				
Uppskjuten skatteskuld		-	-	25 543
Summa Avsättningar		-	-	25 543
Långfristiga skulder				
Skulder till kreditinstitut	8	-	155 000	155 000
Övriga skulder	4	3 000	18 667	-
Summa långfristiga skulder		3 000	173 667	155 000
Kortfristiga skulder				
Leverantörsskulder		350	225	1 128
Skulder koncernföretag		58 136	88 927	36 252
Aktuell skatteskuld		28 437	3 932	7 635
Övriga skulder		8 972	9 803	18 061
Upplupna kostnader och förutbetalda intäkter		1 823	1 038	1 545
Summa kortfristiga skulder		97 718	103 925	64 621
SUMMA EGET KAPITAL OCH SKULDER		680 881	727 578	828 601

MODERFÖRETAGETS KASSAFLÖDE

BELOPP I TKR	Not	2026-01-01	2025-01-01	2025-01-01
		2026-03-31	2025-03-31	2025-12-31
		3 mån	3 mån	12 mån
Den löpande verksamheten				
Resultat efter finansiella poster		- 3 273	216	154 994
Just. för poster som inte ingår i kassaflödet		-	145	- 109 140
Betald inkomstskatt		- 4 782	- 2 459	- 2 705
Kassaflöde från den löpande verksamheten före förändringar av rörelsekapital		- 8 055	- 2 098	43 149
Förändring rörelsefordringar		1 141	- 674	1 651
Förändring rörelseskulder		19 426	34 125	7 512
Kassaflöde från den löpande verksamheten		12 512	31 353	52 312
Investeringsverksamheten				
Förvärv av dotterbolag	4	- 35 991	-	- 1 544
Förvärv av finansiella omsättningsstillgångar		-	- 17 728	- 17 478
Försäljning av finansiella omsättningsstillgångar		178 479	-	-
Kassaflöde från investeringsverksamheten		142 488	- 17 728	- 19 022
Finansieringsverksamheten				
Likvid från teckningsoptioner		-	-	1 172
Upptagna lån	8	-	-	19 000
Amortering av skuld	8	- 155 000	- 13 625	- 32 625
Utbetald utdelning		-	-	- 20 837
Kassaflöde från finansieringsverksamheten		- 155 000	- 13 625	- 33 290
Periodens kassaflöde		-	-	-
Likvida medel vid periodens början		-	-	-
Likvida medel vid periodens slut		-	-	-

ÖVRIGA UPPLYSNINGAR

OM BOLAGET

InfraCom Group AB (publ), org nr 559111-0787, med säte i Göteborg, är sedan mars 2025 noterat på NGM Nordic SME. Koncernen innefattas av följande bolag: InfraCom Group AB, InfraCom Communications AB, InfraCom Managed Services AB, Internet.se Svenska AB, InfraCom Connect AB, InfraCom UK Ltd, InfraCom Systech AB, InfraCom QoS AB, SIP-Online Sweden AB, ComCenter i Jönköping AB, InfraCom QSi AB, InfraCom Centiljon AB, WE2U AB samt Infracom Zedcom AB.

NOT 1 VÄSENTLIGA REDOVISNINGSPRINCIPER

Delårsrapporten är utformad enligt de av EU antagna IFRS standards utgivna av International Accounting Standards Board (IASB) samt de av EU antagna tolkningarna av gällande standarder, IFRIC. Vidare har rekommendation från Rådet för finansiell rapportering, RFR 1 Kompletterande redovisningsregler för koncerner, tillämpats. Denna rapport för koncernen har upprättats enligt IAS 34 Delårsrapportering samt tillämpliga bestämmelser i årsredovisningslagen. Delårsrapporten för moderbolaget har upprättats i enlighet med årsredovisningslagens 9 kapitel, Delårsrapport och RFR 2, Redovisning för juridiska personer.

Upplysningar i enlighet IAS 34.16A framkommer förutom i de finansiella rapporterna och dess tillhörande noter även i övriga delar av delårsrapporten.

Tillämpade redovisningsprinciper överensstämmer med de som tillämpats i upprättande av årsredovisningen 2025, bortsett från ändrade standarder som gäller från 1 januari 2026. Ändringarna som tillkommit från den 1 januari 2026 har inte haft någon väsentlig effekt på koncernens finansiella rapporter.

NOT 2 UPPSKATTNINGAR OCH BEDÖMNINGAR

Att upprätta delårsrapporten i enlighet med IFRS kräver att företagsledningen gör bedömningar och uppskattningar samt gör antaganden som påverkar tillämpningen av redovisningsprinciperna och de redovisade beloppen av tillgångar, skulder, intäkter och kostnader. Verkliga utfallet kan avvika från dessa uppskattningar och bedömningar.

Uppskattningarna och antagandena ses över regelbundet. Ändringar av uppskattningar redovisas i den period ändringen görs om ändringen endast påverkat denna period och framtida perioder. De kritiska bedömningarna och källorna till osäkerhet i uppskattningar är desamma som i senaste årsredovisningen.

NOT 3 RÖRELSESEGMENT OCH UPPDELNING AV INTÄKTER

InfraCom delas upp i fyra rörelsesegment:

Communications; försäljning av molntelefonitjänster.

Managed Services; försäljning av molnbaserade It-tjänster, datacenters samt datakommunikation och internetaccesser.

Document Solutions: försäljning av multifunktionella skrivare samt mjukvaror för att hantera dokument digitalt.

Visual Communication; Smarta möteslösningar samt webbaserad digital skyltning.

NOT 4 FÖRVÄRV AV RÖRELSE

IT-Drift bolaget Zedcom AB tillträdde den 6 februari 2026. Zedcom är en leverantör av IT-drift, hosting och kommunikationslösningar med säte i Östersund. Bolaget verkar lokalt och har en egen driftmiljö. Den förvärvade verksamheten omsätter ca 30 Mkr på årsbasis med ett justerat EBIT-resultat om ca 5,0 Mkr. En köpeskilling om 26,4 Mkr har erlagts. Därtill existerar en tilläggsköpeskilling om 5,5 Mkr baserat på utfall under år 2026 och 2027.

Identifierade övervärden är kopplade till kundrelationer och varumärken. Nedanstående tabeller sammanfattar erlagd köpeskilling för InfraCom Zedcom AB samt verkligt värde på förvärvade tillgångar och övertagna skulder som redovisas på tillträdesdagen.

<u>Köpeskilling</u>	
Likvida medel	26 400
Egenkapitalinstrument	-
Villkorad tilläggsköpeskilling	5 500
Summa erlagd köpeskilling	31 900

VERKLIGT VÄRDE PÅ IDENTIFIERBARA FÖRVÄRVADE TILLGÅNGAR OCH ÖVERTAGNA SKULDER

Kundrelationer	10 200
Materiella anläggningstillgångar	931
Övriga omsättningstillgångar	14 303
<u>Leverantörs- och andra skulder</u>	<u>5 547</u>
Identifierbara nettotillgångar	19 887

Goodwill	12 013
----------	--------

<u>Kassaflöde, efter avdrag för förvärvade likvida medel</u>	
Kontakt köpeskilling	26 400
Avgår förvärvade likvida medel	- 7 649
Nettoutflöde av likvida medel	18 751

Tilläggsköpeskillingar

Under kvartalet har en tilläggsköpeskilling om 9,6 Mkr utbetalas gällande Comcenter i Jönköping AB.

Utestående skuldförda tilläggsköpeskillingar vid periodens slut är 11,8 Mkr fördelat på följande dotterbolag: InfraCom Systech: 1,8 Mkr, QSi 4,0 Mkr, WE2U 0,5 Mkr samt Zedcom 5,5 Mkr

NOT 5 SKATT

Aktuell skatt beräknas på det skattepliktiga resultatet för perioden. Skattepliktigt resultat skiljer sig från det redovisade resultatet i resultaträkningen då det har justerats för ej skattepliktiga intäkter och ej avdragsgilla kostnader samt för intäkter och kostnader som är skattepliktiga eller avdragsgilla i andra perioder. Koncernens aktuella skatteskuld beräknas enligt de skattesatser som gäller per balansdagen.

NOT 6 GOODWILL

Redovisad goodwill härrör från förvärv av koncernens dotterbolag:

	2026-01-01 2026-03-31	2025-01-01 2025-03-31	2025-01-01 2025-12-31
BELOPP I TKR	3 mån	3 mån	12 mån
Ingående anskaffningsvärde	560 532	556 874	556 874
Genom förvärv	12 014	-	3 658
Omklassificering	-	-	-
Utgående anskaffningsvärde	572 546	556 874	560 532
Utgående redovisat värde	572 546	556 874	560 532

NOT 7 EGET KAPITAL

Vid periodens utgång har bolaget 4 utställda teckningsoptionsprogram (2023/2026:1, 2023/2026:2 samt 2025/2028:1, 2025/2028:2) om totalt 659 500 teckningsoptioner som förvärvats av styrelseledamöter, ledande befattningshavare, nyckelpersoner och övriga anställda.

187 000 teckningsoptioner ger rätt att under perioden 15 maj – 30 juni 2026 förvärva en aktie om 40,80 sek. De förvärvade teckningsoptionerna innebär att aktiekapitalet kan komma att öka med 187 000 sek motsvarande en utspädning om 0,57 %

472 500 teckningsoptioner ger rätt att under perioden 15 maj – 30 juni 2028 förvärva en aktie om 28,60 sek. De förvärvade teckningsoptionerna innebär att aktiekapitalet kan komma att öka med 472 500 sek motsvarande en utspädning om 1,34 %.

Eget kapital uppgick per den 31 mars 2026 till 614 771 (480 270).

Antalet aktier uppgick före och efter utspädning till 34 727 681 (34 727 681).

NOT 8 LÅN

Koncernen lån fördelas enligt följande:

	2026 31-mar	2025 31-mar	2025 31-dec
Lån, långfristiga	-	168 625	155 000
Summa	-	168 625	155 000

InfraCom har en revolverande kreditfacilitet om 300 Mkr. Under kvartalet har 155,0 Mkr amorterats och ingen del av kreditfaciliteten

är utnyttjad vid perioden utgång. Faciliteten avses nyttjas delvis under andra kvartalet för att hantera vårens föreslagna utdelning om 72,9 Mkr.

Låneramen regleras av följande covenant; ränteteckningsgrad minst 5:1, Nettoskuld/EBITDA max 3,0:1 samt soliditet min 30 %.

Utöver ovanstående arrangemang har Bolaget har en orörd kreditfacilitet om 15 Mkr.

NOT 9 HÄNDELSER EFTER DELÅRSPERIODENS UTGÅNG

Inga väsentliga händelser efter kvartalets utgång.

NYCKELTAL

	2026-01-01 2026-03-31	2025-01-01 2025-03-31	2025-01-01 2025-12-31
BELOPP I TKR	3 mån	3 mån	12 mån
<i>IFRS-nyckeltal</i>			
Nettoomsättning	199 006	204 617	817 609
Periodens resultat	12 589	19 377	160 990
Resultat per aktie före utspädning, kronor	0,36	0,56	4,64
Resultat per aktie efter utspädning, kronor	0,36	0,56	4,64
<i>Alternativa nyckeltal</i>			
EBITA	20 773	24 998	89 602
EBITA-marginal (%)	10,4%	12,2%	11,0%
EBIT	19 322	23 896	84 856
EBIT-marginal (%)	9,7%	11,7%	10,4%
Utdelning per aktie	-	-	0,60
Räntebärande nettoskuld/EBITDA	neg.	1,70	1,40
Antal aktier vid periodens slut	34 727 681	34 727 681	34 727 681
Genomsnittligt antal aktier före och efter utspädning	34 727 681	34 727 681	34 727 681
Antal anställda vid periodens slut	279	309	292

DEFINITION AV FINANSIELLA MÅTT

Resultat per aktie före utspädning

Resultat per aktie före utspädning beräknas genom att dividera moderbolagets andel av periodens resultat efter skatt med det vägda genomsnittliga antalet utestående aktie.

Resultat per aktie efter utspädning

Resultat per aktie efter utspädning beräknas genom att dividera moderbolagets andel av periodens resultat efter skatt med det vägda genomsnittliga antalet utestående aktier efter utspädning. Företagets utestående teckningsoptionsprogram vars lägsta lösenkurs (28,60 kr per aktie) överstiger aktiens snittkurs innebär att ytterligare utspädning ej föreligger.

FINANSIELLA MÅTT SOM INTE DEFINIERAS ENLIGT IFRS

Bolaget presenterar vissa finansiella mått i delårsrapporten som inte definieras enligt IFRS eller årsredovisningslagen. Bolaget anser att dessa mått ger en värdefull kompletterande information till investerare och bolagets ledning då de möjliggör utvärdering av bolagets presentation. Eftersom inte alla företag beräknar finansiella mått på samma sätt, är dessa inte alltid jämförbara med mått som används av andra företag. Dessa finansiella mått ska därför inte ses som en ersättning för mått enligt IFRS.

EBITA

Rörelseresultat efter avskrivningar av materiella anläggningstillgångar, före av- och nedskrivningar av immateriella anläggningstillgångar. Nyckeltalet möjliggör jämförelser av lönsamheten över tid oavsett påverkan av förvävsrelaterade immateriella anläggningstillgångar.

EBITA-marginal, %

Rörelseresultat efter avskrivningar av materiella anläggningstillgångar i procent av nettoomsättning.

EBIT

Rörelseresultat.

EBIT-marginal, %

Rörelseresultat i procent av nettoomsättning.

Räntebärande nettoskuld/EBITDA

Räntebärande nettoskuld vid periodens utgång dividerat med rörelseresultat före avskrivningar och nedskrivningar, de senaste tolv månaderna. Inom ramen för räntebärande nettoskuld inräknas leasingskuld (kort- och långfristig) samt tilläggsköpeskillningar (kortfristig). Indirekta skulder, som ej redovisas i balansräkningen, ingår ej vid beräkning av nettoskuld.

Utdelning per aktie

Utdelning per aktie (kr) som moderbolaget lämnat under innevarande år.



InfraCom Group AB (publ)

Org Nr 559111-0787

Gamlestadsvägen 1

415 11 Göteborg

Telefon: 010-522 00 00

Epost: info@infracomgroup.se

www.infracomgroup.se

Om InfraCom Group AB (publ)

InfraCom är en ledande aktör inom IT-infrastruktur. Bolaget äger, driver och utvecklar högkvalitativa tjänster inom molnbaserad telefoni, molnbaserade IT-tjänster, datacenters, samt datakommunikation och internetaccesser till kunder som efterfrågar hög drift- och datasäkerhet. Under verksamhetsåret 2025 omsatte InfraCom 818 miljoner kronor med ett EBIT-resultat om 85 miljoner kronor. Aktien är noterad på NGM Nordic SME och handlas med tickern INFRA, ISIN-kod SE0010414573.