

# Q2

## InfraCom Group AB (publ) DELÅRSRAPPORT 1 JANUARI – 31 JUNI 2023

### ANDRA KVARTALET 2023 I SAMMANDRAG

- Nettoomsättning: 203,9 Mkr (74,2 Mkr), 175 % tillväxt mot föregående år
- Försäljningen är fördelad på affärsområde: Communications 63,6 Mkr (41,7 Mkr), Managed Services 91,2 Mkr (33,4 Mkr), Document Solutions 28,6 Mkr (0 Mkr) och Visual Communication 20,4 Mkr (0 Mkr)
- Rörelseresultatet (EBIT): 24,9 Mkr (15,3 Mkr)
- EBIT-marginal: 12,2 % (20,5 %)
- Resultat före skatt: 23,8 Mkr (15,0 Mkr)
- Resultat efter skatt per aktie: 0,54 kr (0,38 kr)
- Kassaflödet från den löpande verksamheten: 47,8 Mkr (9,2 Mkr)
- Investeringar i materiella anläggningstillgångar: 2,1 Mkr (1,5 Mkr)
- Nettoskuld/EBITDA: x0,8 (x-0,1)
- Totalt aktier per 2023-06-30: 33 960 411 (31 114 284), inga utspädnings effekter förekommer

### HALVÅRET 2023 I SAMMANDRAG

- Nettoomsättning: 310,5 Mkr (148,3 Mkr), 109 % tillväxt mot föregående år
- Försäljningen är fördelad på affärsområde: Communications 102,6 Mkr (79,1 Mkr), Managed Services 158,8 Mkr (69,1 Mkr), Document Solutions 28,6 Mkr (0 Mkr) och Visual Communication 20,4 Mkr (0 Mkr)
- Rörelseresultatet (EBIT): 46,9 Mkr (31,9 Mkr)
- EBIT-marginal: 15,1 % (21,5 %)
- Resultat före skatt: 45,0 Mkr (31,5 Mkr)
- Resultat efter skatt per aktie: 1,07 kr (0,81 kr)
- Kassaflödet från den löpande verksamheten: 74,0 Mkr (29,8 Mkr)
- Investeringar i materiella anläggningstillgångar: 5,1 Mkr (1,6 Mkr)

*\*) Se def. av nyckeltal på sidan 17*

### VÄSENTLIGA HÄNDELSER UNDER KVARTALET

Connect och Datatal tillträdde den 3 april 2023. En del av köpeskillingen för Connect erlades i form av kvittningsemission av 1 821 795 aktier. Efter emissionen finns totalt 33 960 411 aktier i Bolaget.

Den 27 april 2023 avhölls bolagsstämman 2023 där det beslutades att ge en utdelning om 18 678 Tkr (55 öre per aktie).

### VÄSENTLIGA HÄNDELSER EFTER PERIODENS UTGÅNG

Inga väsentliga händelser efter periodens utgång.

## Nytt rekord i tillväxt och lönsamhet!

Man kan lugnt säga att perioden april – juni 2023 dominerades av tillträdet av Connect, vilket skedde en solig vårdag den 3:e april. Kvartalet levererar en försäljning om 203,9 Mkr (74,2 Mkr, 175 % tillväxt), samt en EBIT om 24,9 Mkr!

EBIT-marginalen landar på 12,2 % (20,5 %), detta inklusive engångskostnader om 2,2 Mkr. Rensat från engångskostnader är EBIT-marginalen 13,3 %, vilket jag är nöjd med. Siffrorna innebär en fantastisk utväxling på omsättningssidan, samt en förändrad EBIT-marginal. Detta härrör från hårdvaruförsäljning och konsulttjänster, samt den markant större försäljningsorganisation som Connect (med sina 13 lokala Business Centers) omfattar. Dessa tjänster och funktioner kommer att bestå inom koncernen, samt dessutom formera hörnstenen i den organiska tillväxtstrategin framöver! Dessutom ska det bli spännande att följa accelerationen på återkommande intäkter, då vi vet att varje omsatt krona genererar ökade avtalsintäkter.

Vi lägger nu ett intensivt kvartal bakom oss. Jag har haft ett antal trevliga uppstartsmöten där jag har lärt känna många nya positiva medarbetare. Jag har rest runt och besökt de flesta regionkontor, från Östersund i norr till Malmö i söder, och haft möjlighet att hälsa på majoriteten av våra nytillkomna anställda. Jag möts av många positiva tongångar och det känns roligt inför kommande arbete, där jag hoppas kunna formera samarbetet på bästa sätt framöver. Connect är ett väloljat bolag med tydliga processer, som har samtliga nödvändiga system och övrig struktur på plats, vilket kommer väl tillpass för resten av koncernen.

Förändringen innebär att InfraCom går från att vara ett centraliserat abonnemangsdrivet företag, baserat på centrala drifttjänster, till att även innefatta en mångfald lokala kundnära kontaktytor via de olika regionkontoren. InfraCom kommer framöver att innehålla det bästa av båda världar - en effektiv central samordning med lokal närvaro runt om i Sverige. Detta med en driven säljkår som tillgodoser kundens alla behov!

### HIGHLIGHTS – Q2 2023 (kvartalet)

- 515 Mkr – rullande 12 månaders nettoomsättning
- 175 % – omsättningstillväxt (jämfört med fg år)
- 12 % – EBIT-marginal
- 54 öre – Resultat efter skatt per aktie före utsp.
- 59,0 Mkr – likvida medel per balansdagen

Historiskt sett har InfraCom vid varje förvärv konsoliderat verksamheten, jagat synergier, samt tagit vissa engångskostnader för att landa i ett gemensamt, effektivt arbetssätt. Så sker även nu med Connect, fast kanske i ett litet större format än tidigare. Efter genomlysning av alla koncernens bolag, är jag helt övertygad om att det finns betydelsefulla synergieffekter att hämta hem, som kommer att ha positiv bäring på både omsättning och resultat framöver. Förändringsarbetet behöver bara få lite tid att verka in.

Jag får god hjälp av Patrick Olson (fd Vd Connect samt grundare) med allt samordningsarbete. Patrick övergår efter sommaren till sin tänkta tjänst som marknadsdirektör för hela InfraCom-koncernen. Som marknadsdirektör ligger det initiala arbetet i att forma det gemensamma kunderbudandet inom samtliga affärsområden. Patrick och jag kommer från olika bakgrunder, samt har olika specialistkompetenser. Jag ser detta som en styrka då vi möts till 110 % i det strategiska upplägget av hur framdriften skall ske för bolaget. InfraCom kommer att fortsätta på inslagen väg; höga utvecklingsambitioner i kombination med korta beslutsvägar. Planerna framöver innefattar att väva samman organisationerna via gemensamt systemutnyttjande samt övergripande organisatorisk uppdelning som bland annat tydliggör sälj-, drift- och supportansvar. Redan idag har Connects säljorganisation InfraComs telefonlösning och fiber Internet i sin produktportfölj med många lyckade affärer sedan säljstart.

I kvartalet välkomnar vi även två nya affärsområden; Dokument och Mötesteknik. Dokumentsidan innehåller, förutom serviceavtal för marknadsledande multifunktionella skrivare, även en mängd olika smarta digitala tjänster som underlättar kundens vardag. Affärsområdet Mötesteknik innefattar allt från konceptframtagning till installation, programmering, med service och support för det digitala mötet. Med vårt helhetserbjudande ser jag nya affärsmöjligheter, när vi nu sammanlänkar all den kunskap vi nu besitter in-house, för att utveckla nya slagkraftiga erbjudanden, som flyttar fram InfraComs marknadspositioner. Det är egentligen nu som resan påbörjas.

Till sist några ord om konjunkturen då vi går mörkare tider till mötes. Jag upplever inte att vår affär har påverkats nämnvärt, snarare tvärtom, då största delen består av bundna abonnemangsavtal. Dessutom har det blivit lättare än tidigare att anställa kompetent personal, samt även att upprätthålla goda dialoger med framtida förvärvsbolag. Det enda negativa för våra böcker, som jag ser, är ränteläget som tyvärr bidrar med högre upplåningskostnad för finansiering av bolagsförvärven.

Nu tar vi nya tag efter sommaren och gör detta till den bästa hösten i InfraComs historia!

**BO KJELLBERG**VD OCH KONCERNCHEF  
INFRACOM GROUP AB

## UTVECKLING AV RESULTAT OCH STÄLLNING UNDER PERIODEN

Kvartalets omsättning är 203,9 Mkr (74,2 Mkr), en ökning med 175 % mot föregående år. EBIT-marginalen för kvartalet är 12 % (20 %). Inom ramen för rörelseresultat ingår även extraordinära kostnader av engångskaraktär om 2,2 Mkr. Kvartalets intäktsökning härrör från förvärven. Halvårets omsättning är 310,5 Mkr (148,3 Mkr), en ökning med 109 % mot föregående år. Halvårets EBIT-marginal är 15 % (22 %). Kassaflödet från den löpande verksamheten är 47,8 Mkr (9,2 Mkr). Kvartalets omsättningsökning, jämfört med föregående år, ligger över Bolagets tillväxtmål. EBIT-marginalen ligger under det finansiella målet.

Förvärvet av InfraCom Connect innebär att InfraCom växer med två nya affärsområden; Document Solutions (försäljning av multifunktionella skrivare samt mjukvaror för att hantera dokument digitalt) och Visual Communication (smarta möteslösningar samt webbaserad digital skyltning).

Kvartalets försäljning fördelat på affärsområden; Communications 63,6 Mkr (41,7 Mkr), Managed Services 91,2 Mkr (33,4 Mkr), Document Solutions 28,6 Mkr (0 Mkr) och Visual Communication 20,4 Mkr (0 Mkr). Halvårets försäljning fördelat på affärsområden; Communications 102,6 Mkr (79,1 Mkr), Managed Services 158,8 Mkr (69,1 Mkr), Document Solutions 28,6 Mkr (0 Mkr) och Visual Communication 20,4 Mkr (0 Mkr)

Inom ramen för finansiella poster ingår ett positivt resultat om ca 1,5 Mkr, härrörande från omvärdering av utestående tilläggsköpeskillingar gällande telefonibolaget Advoco (infusionerat i InfraCom Communications AB).

Likviditeten var vid periodens utgång: 59,0 Mkr (27,3 Mkr). 2,1 Mkr (1,5 Mkr) har under kvartalet investerats i materiella anläggningstillgångar.

## FÖRVÄRV

Den 3 april 2023 tillträdde de förvärvade bolagen InfraCom Connect AB med org nr 556522-3939 "Connect" samt Datatal AB med org nr 556614-7103 "Datatal". Connect är en fullserviceleverantör av IT-lösningar inom SME-segmentet. Datatal är en mjukvaru- och applikationsutvecklare specialiserad på lösningar inom företagskommunikation. Under det brutna räkenskapsåret 2021/22 (12 mån) omsatte Connect ca 404 Mkr samt redovisade en EBITDA om 21,6 Mkr.

Rörelsevärdet för Connect uppgick till 199,5 Mkr. 104,5 Mkr erlades genom kontant betalning, 55,0 Mkr erlades genom kvittningsemission av 1 821 795 aktier i InfraCom Group AB och slutligen 40,0 Mkr erläggs som tilläggsköpeskillning baserat på resultatet under perioderna 2024/2025; uppskattningsvis 18,0 Mkr erläggs beroende av EBITDA resultatet under perioden 1 april 2023 – 31 mars 2024, samt uppskattningsvis 22,0 Mkr beroende av EBITDA resultatet under perioden 1 april 2024 – 31 mars 2025.

Förvärvet delfinansierades genom att InfraCom inom befintlig kreditram upptog förvärvsfinansiering om 79,0 Mkr. Datatals köpeskillning uppgick till 4,2 Mkr, vilken erlades genom kontant betalning på tillträdesdagen.

Det totala antalet aktier i bolaget uppgår efter kvittningsemission till 33 960 411 aktier vilket innebär en utspädning om 5,4 procent.

Utestående skuldförda tilläggsköpeskillingar vid periodens slut: Advoco (fusionerat): 4,8 Mkr (2023/24), InfraCom Systech AB: 10,0 Mkr (2023/24/25), Trust-IT Sweden AB: 2,5 Mkr (2023/24). Quality of Service: 3,0 Mkr (2023/24), InfraCom Connect AB: 40,0 Mkr (2024/2025)

## FINANSIERING

Koncernen är vid utgången av perioden finansierad genom bankfinansiering om totalt 140,4 Mkr (22,5 Mkr).

## VÄSENTLIGA RISKER OCH OSÄKERHETSFAKTORER

Riskerna och osäkerhetsfaktorerna som beskrivs i årsredovisningen för 2022 (sidan 17) bedöms fortsatt vara aktuella.

## TRANSAKTIONER MED NÄRSTÅENDE

Flera inom koncernen ingående bolag hyr lokalyta på marknadsmässiga villkor av U&B Fastigheter AB. Bolaget är ett helägt dotterbolag till BK of Sweden AB, vilket ägs av Bo Kjellberg. Lokalhyrorna har under kvartalet uppgått till ca 0,6 Mkr.

## FRAMTIDSINRIKTAD INFORMATION

Bolagets finansiella mål är att årligen växa i omsättning med 15 - 20 %, bibehålla hög lönsamhet i form av EBIT-marginal om 15 - 20 %, samt en Nettoskuld/EBITDA under x2,5. Tillväxten ska ske genom en kombination av förvärv och organisk tillväxt. Lönsamhet i enlighet med uppsatta finansiella mål prioriteras framför högre tillväxt.

Bolagets finansiella mål kommer att, med anledning av förvärvet av Connect, utvärderas under 2023.

## UTDELNINGSPOLICY

Bolagets utdelningspolicy är 30 - 50 % av årets resultat.

Den 27 april 2023 avhölls bolagsstämman 2023 där det beslutades att ge en utdelning om 18 678 Tkr (55 öre per aktie). Utdelningen är högre än föregående års utdelning (0,50 kr).

Rapporten har ej varit föremål för granskning av koncernens revisorer.

### *Kommande rapporter*

Delårsrapport kvartal 3 – 10 november 2023

Bokslutskommuniké 2022 – 22 februari 2023

Göteborg 30 augusti 2023

InfraCom Group AB

Styrelse och VD

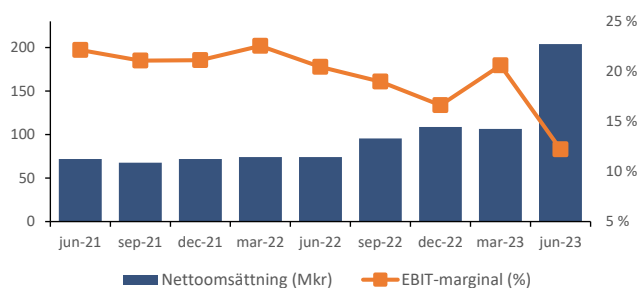
### *För eventuella frågor kontakta*

Bo Kjellberg , CEO, 031 – 301 65 81

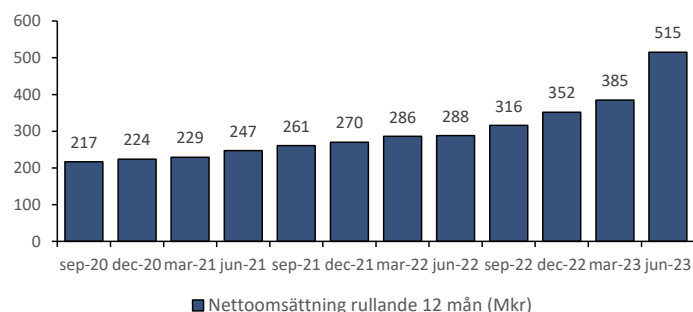
Hans Nilsson, CFO, 031 – 301 65 82

## UTVECKLING PER KVARTAL

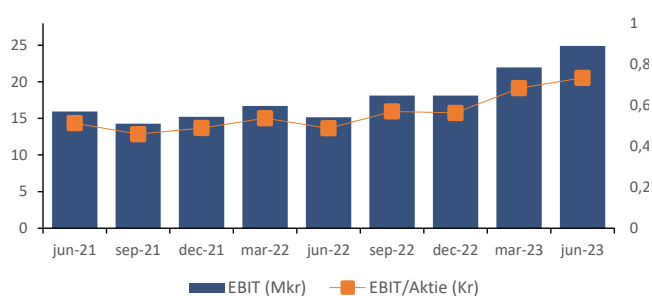
Nettoomsättning (Mkr) och EBIT-marginal (%)



Nettoomsättning rullande 12 månader (Mkr)



EBIT (Mkr) och EBIT/aktie (före utspädning) (Kr)



Kursutveckling till och med 30 juni 2023



Stängningskurs 30 juni 2023 var 28,80 kronor.

### Aktieägare

Aktieägare, 2023-06-30	Antal aktier	Andel av aktier och röster
BK of Sweden AB	18 250 000	53,74%
Oskar Säfström	1 690 000	4,98%
Leeward Capital Holding AB	1 676 051	4,94%
Alcur Fonder	1 593 803	4,69%
Avanza Pension	1 383 664	4,07%
FE Fonder	1 012 043	2,98%
Cliens Kapitalförvaltning AB	575 670	1,70%
Sune Tholin	510 000	1,50%
Magnus Daneli	360 000	1,06%
Nordea Liv & Pension	349 279	1,03%
<b>Totalt, 10 största ägare</b>	<b>27 400 510</b>	<b>80,7%</b>
Övriga aktieägare	6 559 901	19,3%
<b>TOTALT</b>	<b>33 960 411</b>	<b>100,0%</b>

Totalt antal aktier i bolaget uppgick till 33 960 411 per den 30 juni 2023 (31 114 284). Bolagets Market Cap uppgick samtidigt till 978,1 Mkr.

## SEGMENTSÖVERSIKT

Segmentsredovisningen är fördelad utifrån verksamhetens fyra affärsområden; "Communications", "Managed Services", "Document Solutions" och "Visual Communication".

Nettoomsättning och rörelseresultat är det resultatmått som rapporteras till högste verkställande beslutsfattare som underlag för fördelning av resurser och bedömning av segmentens resultat.

1 april – 30 juni 2023

BELOPP I TKR	Communi- cations	Managed Services	Document Solutions	Visual Com.	Koncern Gemensamt	Koncern Totalt
Nettoomsättning	63 601	91 294	28 571	20 442	-	203 908
Övriga rörelseintäkter	559	602	223	83	-	1 466
<b>Rörelsens intäkter</b>	<b>64 160</b>	<b>91 896</b>	<b>28 794</b>	<b>20 524</b>	-	<b>205 374</b>
Direkta kostnader	- 27 198	- 45 571	- 9 506	- 13 357	-	- 95 631
Övriga externa kostnader	- 5 645	1 909	- 3 847	- 1 430	- 6 859	- 15 873
Personalkostnader	- 17 048	- 24 620	- 12 628	- 4 692	- 1 359	- 60 347
Avskrivningar	- 310	- 2 199	- 410	- 152	- 5 530	- 8 601
<b>Rörelseresultat</b>	<b>13 960</b>	<b>21 414</b>	<b>2 403</b>	<b>893</b>	<b>- 13 748</b>	<b>24 922</b>
Finansiella intäkter	- 129	- 243	- 0	- 0	2 021	1 649
Finansiella kostnader	- 103	- 136	- 186	- 69	- 2 260	- 2 755
<b>Resultat efter fin poster</b>	<b>13 727</b>	<b>21 035</b>	<b>2 217</b>	<b>824</b>	<b>- 13 987</b>	<b>23 816</b>

1 januari – 30 juni 2023

BELOPP I TKR	Communi- cations	Managed Services	Document Solutions	Visual Com.	Koncern Gemensamt	Koncern Totalt
Nettoomsättning	102 648	158 806	28 571	20 442	-	310 467
Övriga rörelseintäkter	614	1 466	223	83	-	2 385
<b>Rörelsens intäkter</b>	<b>103 262</b>	<b>160 272</b>	<b>28 794</b>	<b>20 524</b>	-	<b>312 852</b>
Direkta kostnader	- 39 701	- 80 586	- 9 506	- 13 357	-	- 143 149
Övriga externa kostnader	- 9 042	- 12 174	- 3 847	- 1 430	3 571	- 22 922
Personalkostnader	- 26 213	- 41 311	- 12 628	- 4 692	- 2 850	- 87 694
Avskrivningar	- 405	- 4 079	- 410	- 152	- 7 158	- 12 204
<b>Rörelseresultat</b>	<b>27 902</b>	<b>22 121</b>	<b>2 403</b>	<b>893</b>	<b>- 6 436</b>	<b>46 883</b>
Finansiella intäkter	- 91	- 156	- 0	- 0	2 021	1 774
Finansiella kostnader	- 56	- 146	- 186	- 69	- 3 167	- 3 624
<b>Resultat efter fin poster</b>	<b>27 754</b>	<b>21 820</b>	<b>2 217</b>	<b>824</b>	<b>- 7 582</b>	<b>45 033</b>

## KONCERNENS RESULTATRÄKNING

BELOPP I TKR	Not	2023-04-01	2022-04-01	2023-01-01	2022-01-01	2022-01-01
		2023-06-30	2022-06-30	2023-06-30	2022-06-30	2022-12-31
		3 mån	3 mån	6 mån	6 mån	12 mån
Nettoomsättning		203 908	74 194	310 467	148 265	352 449
Övriga rörelseintäkter		1 466	558	2 385	1 529	2 836
<b>Rörelsens intäkter</b>		<b>205 374</b>	<b>74 752</b>	<b>312 852</b>	<b>149 794</b>	<b>355 285</b>
Direkta kostnader		- 95 631	- 27 690	- 143 149	- 55 857	- 154 735
Övriga externa kostnader		- 15 873	- 7 770	- 22 922	- 13 553	- 25 677
Personalkostnader		- 60 347	- 21 732	- 87 694	- 43 033	- 93 048
Avskrivningar		- 8 601	- 2 384	- 12 204	- 5 474	- 13 694
<b>Rörelseresultat</b>		<b>24 922</b>	<b>15 176</b>	<b>46 883</b>	<b>31 877</b>	<b>68 131</b>
Finansiella intäkter		1 649	107	1 774	246	1 220
Finansiella kostnader		- 2 755	- 292	- 3 624	- 576	- 1 660
<b>Resultat efter finansiella poster</b>		<b>23 816</b>	<b>14 991</b>	<b>45 033</b>	<b>31 547</b>	<b>67 691</b>
Inkomstskatt	5	- 5 321	- 3 045	- 9 688	- 6 438	- 14 947
<b>Periodens resultat</b>		<b>18 495</b>	<b>11 946</b>	<b>35 345</b>	<b>25 109</b>	<b>52 744</b>
Periodens omräkningsdifferenser		- 42		36	-	- 16
<b>Övrigt totalresultat</b>		<b>- 42</b>	<b>-</b>	<b>36</b>	<b>-</b>	<b>- 16</b>
<b>Periodens totalresultat</b>		<b>18 453</b>	<b>11 946</b>	<b>35 381</b>	<b>25 109</b>	<b>52 728</b>
<b>Data per aktie</b>						
(inga utspädningseffekter förekommer)						
Resultat efter skatt per aktie, kronor		0,54	0,38	1,07	0,81	1,68
Genomsnittligt antal aktier, tusental		33 960	31 114	33 050	31 114	31 464



## KONCERNENS BALANSRÄKNING

BELOPP I TKR	Not	2023-06-30	2022-06-30	2022-12-31
<b>Anläggningstillgångar</b>				
Goodwill	4,6	477 464	218 106	310 507
Övriga immateriella anläggningstillgångar		7 170	11 443	9 067
Materiella anläggningstillgångar		13 887	5 846	7 166
Nyttjanderättstillgångar		37 815	9 824	8 772
Finansiella anläggningstillgångar		1 259	-	20
Uppskjutna skattefordringar		65	16	36
<b>Summa anläggningstillgångar</b>		<b>537 660</b>	<b>245 235</b>	<b>335 568</b>
<b>Omsättningstillgångar</b>				
Varulager		20 395	456	5 891
Kortfristiga fordringar				
Kundfordringar		83 979	28 151	38 759
Övriga fordringar		1 457	582	6 265
Förutbetalda kostnader och upplupna intäkter		29 495	12 731	15 741
<b>Summa kortfristiga fordringar</b>		<b>114 931</b>	<b>41 464</b>	<b>60 765</b>
Kassa och bank		58 997	27 268	40 612
<b>Summa omsättningstillgångar</b>		<b>194 323</b>	<b>69 188</b>	<b>107 268</b>
<b>SUMMA TILLGÅNGAR</b>		<b>731 983</b>	<b>314 423</b>	<b>442 836</b>

BELOPP I TKR		2023-06-30	2022-06-30	2022-12-31
<b>Eget kapital</b>				
	7			
Aktiekapital		33 960	31 114	32 139
Övrigt tillskjutet kapital		146 831	70 276	92 911
Omräkningsreserv	-	21	1	15
Balanserat resultat inkl. årets resultat		144 172	99 850	127 469
<b>Summa</b>		<b>324 942</b>	<b>201 239</b>	<b>252 534</b>
<b>Summa Eget kapital</b>		<b>324 942</b>	<b>201 239</b>	<b>252 534</b>
<b>Långfristiga skulder</b>				
Uppskjuten skatteskuld		15 164	10 620	13 111
Skulder till kreditinstitut	8	139 375	9 875	-
Långfristiga leasingkulder		18 366	4 525	4 697
Övriga skulder		59 136	3 167	18 667
<b>Summa långfristiga skulder</b>		<b>232 041</b>	<b>28 187</b>	<b>36 475</b>
<b>Kortfristiga skulder</b>				
Kortfristiga leasingkulder		15 399	4 154	3 486
Leverantörsskulder		34 266	10 557	22 667
Övriga skulder till kreditinstitut	8	1 069	12 500	60 375
Skatteskulder		10 040	2 798	8 473
Övriga skulder		35 006	18 947	15 772
Upplupna kostnader och förutbetalda intäkter		79 220	36 041	43 054
<b>Summa kortfristiga skulder</b>		<b>175 000</b>	<b>84 997</b>	<b>153 827</b>
<b>SUMMA EGET KAPITAL OCH SKULDER</b>		<b>731 983</b>	<b>314 423</b>	<b>442 836</b>

## KONCERNENS FÖRÄNDRING EGET KAPITAL

	Aktie- kapital	Övrigt tillskjutet kapital	Omräknings- reserver	Balanserat resultat inkl årets resultat	Summa eget kapital	
<b>Ingående eget kapital 2022-01-01</b>	<b>31 114</b>	<b>70 276</b>	-	<b>1</b>	<b>90 297</b>	<b>191 686</b>
Periodens resultat				25 110	25 110	
Periodens totalresultat			-	25 110	25 110	
<i>Transaktioner med aktieägare</i>						
Utdelning				- 15 557	- 15 557	
Summa transaktioner med aktieägare	-	-		- 15 557	- 15 557	
<b>Utgående eget kapital 2022-06-30</b>	<b>31 114</b>	<b>70 276</b>	-	<b>1</b>	<b>99 850</b>	<b>201 239</b>
<b>Ingående eget kapital 2022-07-01</b>	<b>31 114</b>	<b>70 276</b>	-	<b>1</b>	<b>99 850</b>	<b>201 239</b>
Periodens resultat				27 635	27 635	
Periodens övriga totalresultat			16	- 16	-	
Periodens totalresultat			16	27 619	27 635	
<i>Transaktioner med aktieägare</i>						
Apportemission	1 025	22 635			23 660	
Teckningsoptioner					-	
Summa transaktioner med aktieägare	1 025	22 635		-	23 660	
<b>Utgående eget kapital 2022-12-31</b>	<b>32 139</b>	<b>92 911</b>		<b>15</b>	<b>127 469</b>	<b>252 534</b>
<b>Ingående eget kapital 2023-01-01</b>	<b>32 139</b>	<b>92 911</b>		<b>15</b>	<b>127 469</b>	<b>252 534</b>
Periodens resultat				35 345	35 345	
Periodens övriga totalresultat			- 36	36	-	
Periodens totalresultat			- 36	35 381	35 345	
<i>Transaktioner med aktieägare</i>						
Kvittningsemission	1 821	53 179			55 000	
Teckningsoptioner		741			741	
Utdelning				- 18 678	- 18 678	
Summa transaktioner med aktieägare	1 821	53 920		- 18 678	37 063	
<b>Utgående eget kapital 2023-06-30</b>	<b>33 960</b>	<b>146 831</b>	-	<b>21</b>	<b>144 172</b>	<b>324 942</b>

## KONCERNENS KASSAFLÖDE

BELOPP I TKR	Not	2023-04-01	2022-04-01	2023-01-01	2022-01-01	2022-01-01
		2023-06-30	2022-06-30	2023-06-30	2022-06-30	2022-12-31
		3 mån	3 mån	6 mån	6 mån	12 mån
<b>Den löpande verksamheten</b>						
Resultat efter finansiella poster		23 816	14 991	45 033	31 547	67 691
Just. för poster som inte ingår i kassaflödet		8 658	2 436	12 335	5 571	13 968
Betald inkomstskatt		- 3 689	- 2 959	- 8 212	- 8 437	- 10 434
Kassaflöde från den löpande verksamheten före förändringar av rörelsekapital		28 785	14 468	49 156	28 681	71 225
Förändring varulager		6 732	-	4 887	-	7 021
Förändring rörelsefordringar		24 438	- 6 898	31 751	- 2 024	- 6 259
Förändring rörelseskulder		- 12 163	1 599	- 11 815	3 184	- 7 451
<b>Kassaflöde från den löpande verksamheten</b>		<b>47 792</b>	<b>9 169</b>	<b>73 979</b>	<b>29 841</b>	<b>64 536</b>
<b>Investeringsverksamheten</b>						
Förvärv av dotterbolag	4	- 79 782	- 3 167	- 79 782	- 3 167	- 56 663
Förvärv av immateriella anläggningstillgångar		-	-	-	-	- 100
Förvärv av materiella anläggningstillgångar		- 2 070	- 1 475	- 5 122	- 1 597	- 3 057
<b>Kassaflöde från investeringsverksamheten</b>		<b>- 81 852</b>	<b>- 4 642</b>	<b>- 84 904</b>	<b>- 4 764</b>	<b>- 59 820</b>
<b>Finansieringsverksamheten</b>						
Likvid från teckningsoptioner		760	-	760	-	-
Återköp av teckningsoptioner		- 18	-	- 18	-	-
Upptagna lån	8	79 000	-	79 000	-	60 375
Amortering av lån	8	- 23 836	- 3 547	- 23 836	- 7 094	- 29 469
Amortering av leasingskuld		- 6 183	- 589	- 7 918	- 1 881	- 6 176
Utbetald utdelning		- 18 678	- 15 557	- 18 678	- 15 557	- 15 557
<b>Kassaflöde från finansieringsverksamheten</b>		<b>31 045</b>	<b>- 19 693</b>	<b>29 310</b>	<b>- 24 532</b>	<b>9 173</b>
<b>Periodens kassaflöde</b>		<b>- 3 015</b>	<b>- 15 166</b>	<b>18 385</b>	<b>545</b>	<b>13 889</b>
Likvida medel vid periodens början		62 012	42 434	40 612	26 723	26 723
<b>Likvida medel vid periodens slut</b>		<b>58 997</b>	<b>27 268</b>	<b>58 997</b>	<b>27 268</b>	<b>40 612</b>

## MODERFÖRETAGETS RESULTATRÄKNING

BELOPP I TKR	Not	2023-04-01	2022-04-01	2023-01-01	2022-01-01	2022-01-01
		2023-06-30	2022-06-30	2023-06-30	2022-06-30	2022-12-31
		3 mån	3 mån	6 mån	6 mån	12 mån
Nettoomsättning		3 180	1 950	5 730	3 900	7 800
Övriga rörelseintäkter		-	-	-	2	2
<b>Rörelsens intäkter</b>		<b>3 180</b>	<b>1 950</b>	<b>5 730</b>	<b>3 902</b>	<b>7 802</b>
Övriga externa kostnader		- 2 122	- 484	- 2 743	- 940	- 3 178
Personalkostnader		- 1 359	- 1 346	- 2 850	- 2 661	- 5 978
<b>Rörelseresultat</b>		<b>- 301</b>	<b>120</b>	<b>137</b>	<b>301</b>	<b>- 1 354</b>
Finansiella intäkter		1 528	38 100	1 528	38 100	38 100
Finansiella kostnader		- 1 904	- 218	- 2 737	- 438	- 1 407
<b>Resultat efter finansiella poster</b>		<b>- 677</b>	<b>38 002</b>	<b>- 1 072</b>	<b>37 963</b>	<b>35 339</b>
Bokslutsdispositioner		-	-	-	-	4 000
<b>Resultat före skatt</b>		<b>- 677</b>	<b>38 002</b>	<b>- 1 072</b>	<b>37 963</b>	<b>39 339</b>
Inkomstskatt		-	-	-	-	- 267
<b>Periodens resultat</b>		<b>- 677</b>	<b>38 002</b>	<b>- 1 072</b>	<b>37 963</b>	<b>39 072</b>
Övrigt totalresultat		-	-	-	-	-
<b>Periodens totalresultat</b>		<b>- 677</b>	<b>38 002</b>	<b>- 1 072</b>	<b>37 963</b>	<b>39 072</b>

## MODERFÖRETAGETS BALANSRÄKNING

BELOPP I TKR	Not	2023-06-30	2022-06-30	2022-12-31
<b>Anläggningstillgångar</b>				
Finansiella anläggningstillgångar		603 755	288 632	397 800
<b>Summa anläggningstillgångar</b>		<b>603 755</b>	<b>288 632</b>	<b>397 800</b>
<b>Omsättningstillgångar</b>				
Kortfristiga fordringar				
Fordringar koncernföretag		264	10 022	-
Övriga fordringar		1	6	35
Förutbetalda kostnader och upplupna intäkter		978	272	1 102
Summa kortfristiga fordringar		1 243	10 300	1 137
Kassa och bank		1 714	11 397	1 224
<b>Summa omsättningstillgångar</b>		<b>2 957</b>	<b>21 697</b>	<b>2 361</b>
<b>SUMMA TILLGÅNGAR</b>		<b>606 712</b>	<b>310 329</b>	<b>400 161</b>

BELOPP I TKR		2023-06-30	2022-06-30	2022-12-31
<b>Eget kapital</b>				
	7			
Aktiekapital		33 960	31 114	32 139
Summa bundet eget kapital		33 960	31 114	32 139
Fritt eget kapital				
Överkursfond		147 984	71 411	94 046
Balanserat resultat inkl. årets resultat		114 421	133 061	134 173
Summa fritt eget kapital		262 405	204 472	228 219
<b>Summa Eget kapital</b>		<b>296 365</b>	<b>235 586</b>	<b>260 358</b>
<b>Långfristiga skulder</b>				
Skulder till kreditinstitut	8	139 375	9 875	-
Övriga skulder	4	57 900	3 167	18 667
<b>Summa långfristiga skulder</b>		<b>197 275</b>	<b>13 042</b>	<b>18 667</b>
<b>Kortfristiga skulder</b>				
Leverantörsskulder		1 038	58	166
Övriga skulder till kreditinstitut	8	-	12 500	60 375
Skulder koncernföretag		101 408	42 678	55 407
Skatteskulder		228	42	308
Övriga skulder		9 427	5 822	3 929
Upplupna kostnader och förutbetalda intäkter		971	601	951
<b>Summa kortfristiga skulder</b>		<b>113 072</b>	<b>61 701</b>	<b>121 136</b>
<b>SUMMA EGET KAPITAL OCH SKULDER</b>		<b>606 712</b>	<b>310 329</b>	<b>400 161</b>

## MODERFÖRETAGETS KASSAFLÖDE

BELOPP I TKR	Not	2023-04-01	2022-04-01	2023-01-01	2022-01-01	2022-01-01
		2023-06-30	2022-06-30	2023-06-30	2022-06-30	2022-12-31
		3 mån	3 mån	6 mån	6 mån	12 mån
<b>Den löpande verksamheten</b>						
Resultat efter finansiella poster		- 677	38 002	- 1 072	37 963	35 339
Just. för poster som inte ingår i kassaflödet						
Betald inkomstskatt		- 49	- 32	- 138	- 87	- 151
Kassaflöde från den löpande verksamheten före förändringar av rörelsekapital		- 726	37 970	- 1 210	37 876	35 188
Förändring rörelsefordringar		- 301	- 2 891	- 106	- 2 892	6 271
Förändring rörelseskulder		52 325	- 12 316	51 697	1 571	18 933
<b>Kassaflöde från den löpande verksamheten</b>		<b>51 298</b>	<b>22 763</b>	<b>50 381</b>	<b>36 555</b>	<b>60 392</b>
<b>Investeringsverksamheten</b>						
Förvärv av dotterbolag	4	- 110 955	- 3 167	- 110 955	- 3 167	- 75 177
<b>Kassaflöde från investeringsverksamheten</b>		<b>- 110 955</b>	<b>- 3 167</b>	<b>- 110 955</b>	<b>- 3 167</b>	<b>- 75 177</b>
<b>Finansieringsverksamheten</b>						
Nyemission		-	-	-	-	-
Likvid från teckningsoptioner		742	-	742	-	-
Upptagna lån	8	79 000	-	79 000	-	60 375
Amortering av skuld	8	-	- 3 547	-	- 7 094	- 29 469
Utbetald utdelning		- 18 678	- 15 557	- 18 678	- 15 557	- 15 557
<b>Kassaflöde från finansieringsverksamheten</b>		<b>61 064</b>	<b>- 19 104</b>	<b>61 064</b>	<b>- 22 651</b>	<b>15 349</b>
<b>Periodens kassaflöde</b>		<b>1 407</b>	<b>492</b>	<b>490</b>	<b>10 737</b>	<b>564</b>
Likvida medel vid periodens början		307	10 905	1 224	660	660
<b>Likvida medel vid periodens slut</b>		<b>1 714</b>	<b>11 397</b>	<b>1 714</b>	<b>11 397</b>	<b>1 224</b>

## ÖVRIGA UPPLYSNINGAR

### OM BOLAGET

InfraCom Group AB (publ), org nr 559111-0787, med säte i Göteborg, är sedan januari 2018 noterat på Spotlight Stock Market. Koncernen innefattas av följande bolag: InfraCom Group AB, InfraCom Communications AB, InfraCom Managed Services AB, Internet.se Svenska AB, InfraCom Connect AB, InfraCom UK Ltd, InfraCom Systech AB, Trust-IT Sweden AB, Quality of Service Holding Sweden AB, Quality of Service Cloud Int AB, Quality of Service Networks Sweden AB, Quality of Service IT Sweden AB, Unified Search AB, Media Network I Halmstad AB samt SIP-Online Sweden AB.

### NOT 1 VÄSENTLIGA REDOVISNINGSPRINCIPER

Delårsrapporten är utformad enligt de av EU antagna IFRS standards utgivna av International Accounting Standards Board (IASB) samt de av EU antagna tolkningarna av gällande standarder, IFRIC. Vidare har rekommendation från Rådet för finansiell rapportering, RFR 1 Kompletterande redovisningsregler för koncerner, tillämpats. Denna rapport för koncernen har upprättats i enlighet med IAS 34 Delårsrapportering samt tillämpliga bestämmelser i årsredovisningslagen. Delårsrapporten för moderbolaget har upprättats i enlighet med årsredovisningslagens 9 kapitel, Delårsrapport och RFR 2, Redovisning för juridiska personer.

Upplysningar enligt IAS 34.16A framkommer förutom i de finansiella rapporterna och dess tillhörande noter även i övriga delar av delårsrapporten.

Tillämpade redovisningsprinciper överensstämmer med de som tillämpats i upprättande av årsredovisningen 2022, bortsett från ändrade standarder som gäller från 1 januari 2023. Ändringarna som tillkommit från den 1 januari 2023 har inte haft någon väsentlig effekt på koncernens finansiella rapporter.

### NOT 2 UPPSKATTNINGAR OCH BEDÖMNINGAR

Att upprätta delårsrapporten i enlighet med IFRS kräver att företagsledningen gör bedömningar och uppskattningar samt gör antaganden som påverkar tillämpningen av redovisningsprinciperna och de redovisade beloppen av tillgångar, skulder, intäkter och kostnader. Verkliga utfallet kan avvika från dessa uppskattningar och bedömningar.

Uppskattningarna och antagandena ses över regelbundet. Ändringar av uppskattningar redovisas i den period ändringen görs om ändringen endast påverkat denna period och framtida perioder. De kritiska bedömningarna och källorna till osäkerhet i uppskattningar är desamma som i senaste årsredovisningen.

### NOT 3 RÖRELSESEGMENT OCH UPPDELNING AV INTÄKTER

InfraCom delas upp i fyra rörelsesegment:

Communications; försäljning av molntelefonitjänster.

Managed Services; försäljning av molnbaserade It-tjänster, datacenters samt datakommunikation och internetaccesser.

Document Solutions; försäljning av multifunktionella skrivare samt mjukvaror för att hantera dokument digitalt.

Visual Communication; Smarta möteslösningar samt webbaserad digital skyltning.

### NOT 4 FÖRVÄRV AV RÖRELSE

Den 3 april 2023 tillträdde InfraCom Connect AB med org nr 556522-3939 "Connect" samt av Datatal AB med org nr 556614-7103 "Datatal". Connect är en fullserviceleverantör av IT-lösningar inom SME-segmentet. Datatal är en mjukvaru- och applikationsutvecklare specialiserad på lösningar inom företagskommunikation. Under det brutna räkenskapsåret 2021/22 (12 mån) omsatte Connect ca 404 Mkr samt redovisade en EBITDA om 21,6 Mkr. Rörelsevärdet för Connect uppgår till 199,5 Mkr. 104,5 Mkr erlades genom kontant betalning, 55,0 Mkr erlades genom kvittningsemission av 1 821 795 aktier i InfraCom Group AB och slutligen 40,0 Mkr erlades som tilläggsköpeskilling baserat på resultatet under perioderna 2024/2025; uppskattningsvis 18,0 Mkr erlades beroende av EBITDA resultatet under perioden 1 april 2023 – 31 mars 2024, samt uppskattningsvis 22,0 Mkr beroende av EBITDA resultatet under perioden 1 april 2024 – 31 mars 2025.

Förvärvet delfinansierades genom att InfraCom inom befintlig kreditram upptog förvärvsfinansiering om 79,0 Mkr. Datatals köpeskilling uppgick till 4,2 Mkr, vilken erlades genom kontant betalning på tillträdesdagen.

Nedanstående förvärvsanalyser sammanfattar erlagd köpeskilling och goodwillberäkning (Tkr).

#### *InfraCom Connect AB*

Summerat anskaffningsvärde	199 528
Förvärvat eget kapital	- 42 892
Goodwill	156 635

#### *Datatal AB*

Summerat anskaffningsvärde	4 195
Förvärvat eget kapital	479
Goodwill	4 674

Förvärvade bolags likvidpåverkan är 77,6 Mkr enligt nedan.

Immateriella anläggningstillgångar	5 903
Materiella anläggningstillgångar	4 369
<b>Summa anläggningstillgångar</b>	<b>10 272</b>
Varulager	19 391
Rörelsefordringar	89 232
Likvida medel	31 172
<b>Summa omsättningstillgångar</b>	<b>139 795</b>
<b>Summa Tillgångar</b>	<b>150 067</b>
Rörelseskulder	80 313
<b>Summa avsättningar och skulder</b>	<b>80 313</b>
Köpeskilling	203 723
Avgår kvittningsemission	- 55 000
Avgår tilläggsköpeskilling	- 40 000
<b>Utbetald köpeskilling</b>	<b>108 723</b>
Utbetald köpeskilling	108 723
Avgår förvärvade likvida medel	- 31 172
<b>Påverkan likvida medel</b>	<b>77 551</b>

Utestående skuldförda tilläggsköpeskillingar vid periodens slut: Advoco (fusionerat): 4,8 Mkr (2023/24), InfraCom Systech AB: 10,0 Mkr (2023/24/25), Trust-IT Sweden AB: 2,5 Mkr (2023/24). Quality of Service: 3,0 Mkr (2023/24), InfraCom Connect AB: 40,0 Mkr (2024/2025)

## NOT 5 SKATT

Aktuell skatt beräknas på det skattepliktiga resultatet för perioden. Skattepliktigt resultat skiljer sig från det redovisade resultatet i resultaträkningen då det har justerats för ej skattepliktiga intäkter och ej avdragsgilla kostnader samt för intäkter och kostnader som är skattepliktiga eller avdragsgilla i andra perioder. Koncernens aktuella skatteskuld beräknas enligt de skattesatser som gäller per balansdagen.

## NOT 6 GOODWILL

Redovisad goodwill härrör från förvärv av koncernens dotterbolag:

	2023-01-01 2023-06-30	2022-01-01 2022-06-30	2022-01-01 2022-12-31
BELOPP I TKR	6 mån	6 mån	12 mån
Ingående anskaffningsvärde	310 507	218 106	218 106
Genom förvärv	166 957	-	92 401
Utgående anskaffningsvärde	477 464	218 106	310 507
<b>Utgående redovisat värde</b>	<b>477 464</b>	<b>218 106</b>	<b>310 507</b>

## NOT 7 EGET KAPITAL

Bolagsstämman beslutade i april 2023 om en utdelning för år 2022 om 55 öre per aktie vilket motsvara 18 678 Mkr.

Vid periodens utgång har bolaget 4 utställda teckningsoptionsprogram (2021/2024:1, 2021/2024:2 samt 2023/2026:1, 2023/2026:2) om totalt 785 400 teckningsoptioner som förvärvats av styrelseledamöter, ledande befattningshavare, nyckelpersoner och övriga anställda.

589 900 teckningsoption ger rätt att under perioden 15 maj – 30 juni 2024 förvärva en aktie om 29,30 sek. De förvärvade teckningsoptionerna innebär att aktiekapitalet kan komma att öka med 589 900 sek motsvarande en utspädning om 1,86 %.

195 500 teckningsoption ger rätt att under perioden 15 maj – 30 juni 2026 förvärva en aktie om 40,80 sek. De förvärvade teckningsoptionerna innebär att aktiekapitalet kan komma att öka med 195 500 sek motsvarande en utspädning om 0,57 %.

Eget kapital uppgick per den 30 juni 2023 till 325,4 Mkr (201,2 Mkr). Antalet aktier uppgick till 33 960 411 (31 114 284).

## NOT 8 LÅN

Koncernen lån fördelas enligt följande:

	2023 30-jun	2022 30-jun	2022 31-dec
Lån, långfristiga	-	9 875	-
Lån, kortfristiga	140 444	12 500	60 375
<b>Summa</b>	<b>140 444</b>	<b>22 375</b>	<b>60 375</b>

InfraCom har en revolverande kreditfacilitet om 175 Mkr. Ett lån om 79 Mkr upptogs under perioden i samband med förvärvet av Connect. Totalt utnyttjas 139,4 Mkr av låneramen. Tillkommer räntebärande lån om 1,1 Mkr (InfraCom Connect, fakturabelåning).

## NOT 9 HÄNDELSER EFTER DELÅRSPERIODENS UTGÅNG

Inga väsentliga händelser efter periodens utgång.



## NYCKELTAL

	2023-04-01	2022-04-01	2023-01-01	2022-01-01	2022-01-01
	2023-06-30	2022-06-30	2023-06-30	2022-06-30	2022-12-31
BELOPP I TKR	3 mån	3 mån	6 mån	6 mån	12 mån
<i>IFRS-nyckeltal</i>					
Nettoomsättning	203 908	74 194	310 467	148 265	352 449
Periodens resultat	18 495	11 946	35 345	25 109	52 744
Resultat per aktie, före och efter utspädning, SEK	0,54	0,38	1,07	0,81	1,68
<i>Alternativa nyckeltal</i>					
EBIT	24 922	15 176	46 883	31 877	68 131
EBIT-marginal (%)	12%	20%	15%	22%	19%
Utdelning per aktie	0,55	0,50	0,55	0,50	0,50
Nettoskuld/EBITDA	0,8	-0,1	0,8	-0,1	0,2
Antal aktier vid periodens slut	33 960 411	31 114 284	33 960 411	31 114 284	32 138 616
Genomsnittligt antal aktier före och efter utspädning	33 960 411	31 114 284	33 049 514	31 114 284	31 463 854
Antal anställda vid periodens slut	312	120	312	120	155

## DEFINITION AV FINANSIELLA MÅTT

### Resultat per aktie före utspädning

Resultat per aktie före utspädning beräknas genom att dividera moderbolagets andel av periodens resultat efter skatt med det vägda genomsnittliga antalet utestående aktie.

### Resultat per aktie efter utspädning

Resultat per aktie efter utspädning beräknas genom att dividera moderbolagets andel av periodens resultat efter skatt med det vägda genomsnittliga antalet utestående aktier efter utspädning. Företaget hade under 2021 ett utestående teckningsoptionsprogram vars lösenkurs (29,3 kr per aktie) överstiger aktiernas genomsnittskurs. Dessa optioner innebär ingen utspädningseffekt per 30 juni 2023.

## FINANSIELLA MÅTT SOM INTE DEFINIERAS ENLIGT IFRS

Bolaget presenterar vissa finansiella mått i delårsrapporten som inte definieras enligt IFRS eller årsredovisningslagen. Bolaget anser att dessa mått ger en värdefull kompletterande information till investerare och bolagets ledning då de möjliggör utvärdering av bolagets presentation. Eftersom inte alla företag beräknar finansiella mått på samma sätt, är dess inte alltid jämförbara med mått som används av andra företag. Dessa finansiella mått ska därför inte ses som en ersättning för mått enligt IFRS.

### EBIT

Rörelseresultat.

### Nettoskuld/EBITDA

Räntebärande nettoskuld vid periodens utgång dividerat med rörelseresultat före avskrivningar och nedskrivningar, justerat för jämförelsestörande poster de senaste tolv månaderna.

### EBIT-marginal, %

Rörelseresultat i procent av nettoomsättning.

### Utdelning per aktie före/efter utspädning

Utdelning per aktie före/efter utspädning beräknas genom att dividera moderbolagets andel av årets utdelning med det vägda genomsnittliga antalet utestående aktier under perioden.



InfraCom Group AB (publ)

Org Nr 559111-0787

Gamlestadsvägen 1

415 11 Göteborg

Telefon: 010-522 00 00

Epost: [info@infracomgroup.se](mailto:info@infracomgroup.se)

[www.infracomgroup.se](http://www.infracomgroup.se)

**Om InfraCom Group AB (publ)**

InfraCom är en ledande aktör inom IT-infrastruktur. Bolaget äger, driver och utvecklar högkvalitativa tjänster inom molnbaserad telefoni, molnbaserade IT-tjänster, datacenters, samt datakommunikation och internetaccesser till kunder som efterfrågar hög drift- och datasäkerhet. Under verksamhetsåret 2022 omsatte InfraCom 352 miljoner kronor med ett EBIT-resultat om 68 miljoner kronor. Aktien är noterad på Spotlight Stock Market Next och handlas med ticken INFRA, ISIN-kod SE0010414573.