

Q2

InfraCom Group AB (publ) DELÅRSRAPPORT 1 JANUARI – 30 JUNI 2022

ANDRA KVARTALET 2022 I SAMMANDRAG

- Nettoomsättning: 74,2 Mkr (72,0 Mkr), 3 % tillväxt mot föregående år
- Försäljningen fördelat på affärsområde: Communications 38,9 Mkr (41,7 Mkr) och Managed Services 35,2 Mkr (33,4 Mkr)
- Rörelseresultatet (EBIT): 15,2 Mkr (16,0 Mkr)
- EBIT-marginal: 20 % (22 %)
- Resultat före skatt: 15,0 Mkr (15,6 Mkr)
- Resultat efter skatt per aktie: 0,38 kr (0,41 kr)
- Kassaflödet från den löpande verksamheten: 9,2 Mkr (8,4 Mkr)
- Investeringar i materiella anläggningstillgångar: 1,5 Mkr (0,2 Mkr)
- Nettoskuld/justerad EBITDA: x-0,1 (x0,5)
- Totalt aktier per 2022-06-30: 31 114 284 (31 114 284), inga utspädnings effekter förekommer

HALVÅRET 2022 I SAMMANDRAG

- Nettoomsättning: 148,3 Mkr (130,3 Mkr), 14 % tillväxt mot föregående år
- Försäljningen fördelat på affärsområde: Communications 79,1 Mkr (72,0 Mkr) och Managed Services 69,1 Mkr (58,2 Mkr)
- Rörelseresultatet (EBIT): 31,9 Mkr (28,4 Mkr)
- EBIT-marginal: 22 % (21 %)
- Resultat före skatt: 31,6 Mkr (27,8 Mkr)
- Resultat efter skatt per aktie: 0,81 kr (0,72 kr)
- Kassaflödet från den löpande verksamheten: 29,9 Mkr (26,5 Mkr)
- Investeringar i materiella anläggningstillgångar: 1,6 Mkr (0,6 Mkr)

**) Se definition av nyckeltal sidan 16*

VÄSENTLIGA HÄNDELSER UNDER KVARTALET

Den 26 april 2022 avhölls bolagsstämman 2022 där det beslutades att ge en utdelning om 15 557 Tkr (50 öre per aktie).

VÄSENTLIGA HÄNDELSER EFTER PERIODENS UTGÅNG

Den 1 juli 2022 tillträdde InfraCom SysTech AB (System Economy Technologies i Nässjö AB). Bolaget omsatte senaste verksamhetsåret 54 Mkr och verkar inom området Digital Arbetsplats och med tillhörande områden hårdvara, licens, hybriddrift av applikationer och säkerhet.

Den 30 augusti 2022 tecknades avtal angående förvärv av Trust-IT Sweden AB. Bolaget omsatte verksamhetsåret 2020/2021 37 Mkr och verkar inom området Digital Arbetsplats. Bolaget innefattar en projektorganisation som stöder kunden inom rådgivning, molntjänster och systemutveckling. Tillträde sker 1 september 2022.

En revolverande kreditfacilitet om 175 Mkr har tecknats med Danske Bank.

Ett stabilt kvartal och en händelserik sommar!

Sommaren har passerat och vi stänger halvåret med en ackumulerad omsättning om 148,3 Mkr (130,3 Mkr), 14 % tillväxt, samt en ackumulerad EBIT-marginal om 22 % (21 %). Kvartalets omsättning landade på 74,2 Mkr (72,0 Mkr), 3% tillväxt, samt EBIT-marginal om 20 % (22 %). Både omsättning och lönsamhet rullar på som tänkt, dock med skillnaden att det var ett tag sedan det senaste förvärvet genomfördes, vilket återspeglas i kvartalets lägre tillväxt. Vi har under 2022 arbetat intensivt på förvärvssidan, och nu landar vi två fina entreprenörsbolag, som har förvärvats under sommaren! I övrigt har halvåret inneburit ett idogt arbete med att införliva tidigare förvärv i strukturen, samt att skapa bra förutsättningar för att möta upp både gamla och nya kunder. Vi ser att vi skapar nya och större affärer vilket känns extra kul inför framtiden.

Den 1 juli genomfördes förvärvet av System Economy Technologies i Nässjö AB (SysTech). Förvärvet innebär att vi stärker gruppens satsning inom området Digital Arbetsplats. SysTech är i grunden ett SAAS bolag och har bland annat byggt ett eget affärssystem. Man har vunnit flera stora kommunala upphandlingar, inom Digital Arbetsplats, vilka har initierat utvecklingen av ett effektivt hårdvarudistributionssystem. Det centrala leveranscentret, som hanterar förinstallerade datorer och telefoner, kommer att utvecklas vidare inom koncernen.

Den 30 augusti genomfördes sedermera ett förvärv av Trust-IT Sweden AB (Trust-IT). Förvärvet innebär att vi stärker koncernens närvaro i Stockholm. Med +20 år i branschen fokuserar Trust-IT på IT-säkerhet och att vara kundens trygga IT-koordinator. Trust-IT har som mål att förflytta sina kunder till en Digital Arbetsplats som förenklar både underhåll och support. Förvärvet bidrar till att utveckla InfraCom genom addering av viktig nyckelkompetens samt en välsmord projektorganisation.

Lyfter man in de två senaste förvärven "proforma" i halvårets resultat så blir tillväxten hela 49 % i stället för 14 %. InfraCom växer genom sina förvärv och detta känns fantastiskt roligt!

HIGHLIGHTS – Q2 2022 (kvartalet)

- 288 Mkr – rullande 12 månaders nettoomsättning
- 3 % – omsättningstillväxt (jämförbar period fg år)
- 20 % – EBIT-marginal
- 38 öre – Resultat efter skatt per aktie
- 27,3 Mkr – likvida medel per balansdagen

Sedan 2020 har InfraCom skapat sin egen konceptpaketering, genom bolagsförvärv med mångårig erfarenhet av storskalig drift inom båda affärsområdena. Utöver nuvarande erbjudande inom Digital Arbetsplats är vi övertygade om att konceptet behöver kompletteras med en helhet för att förenkla kundföretagens hela digitala förvandling.

InfraCom har ett brett tjänsteutbud som passar "som handen i handsken" för den digitala arbetsplatsen. Utöver klientautomationen, kommer kunden även få tillgång till telefoni baserad på InfraComs molnväxel med mobil- och Teamstelefont, hybriddrift av alla affärskritiska applikationer och datakommunikation, internetuppkopplingen till brandväggen, LAN och WIFI. Allt dessutom skyddat med personlig säkerhet. Med ett helhetserbjudande som prissätts per anställd växer InfraCom med sina kunder, samtidigt som kunden får EN leverantör för alla sina digitala behov.

Vår unika position är helheten och att allt skall levereras som tjänst. Till detta kopplar vi i förlängningen på en projektverksamhet som leder kunden genom hela digitaliseringsresan. Det finns få konkurrenter som har helheten på samma sätt som vi har, och ännu färre som har expertkompetenserna "in house". Vi är unika!

Förvärvsmässigt ser vi stora möjligheter att ta detta ett steg vidare. På en mogen IT-infrastrukturmarknad vill vi fortsatt förvärva IT-driftbolag, som kämpar med att förflytta sina kunders IT-drift, men saknar den tyngre infrastrukturen. Vi vill lyfta in dessa regionalt förankrade bolag till InfraCom-familjen, för att sedan omvandla den lokala affärsmodellen till en uppdaterad version, där alla verktygen finns på plats. Detta med ett fokus på helheten av Digital Arbetsplats - uppbackad av en helpdesk i världsklass!

Med en central leverans och en lokal närvaro skapas en effektiv skalbarhet, där glöden i kundkontakten står i fokus. Detta för att bredda alla förutsättningar för organisk tillväxt. InfraCom har alltid byggt på närhet till kund, och kommer även att fortsätta på den inslagna vägen framöver.

Vi står relativt trygga när det stormar ute i omvärlden. Som IT-driftbolag drabbas vi dock, liksom våra konkurrenter av komponentbrist, höjda elpriser samt beslutssvårigheter på kundsidan. Detta försöker vi hantera på bästa sätt, bland annat genomför vi prishöjningar efter sommaren. Oroligheterna medför även ökade förvärvsmöjligheter, vilka vi skall vi försöka ta hand om framöver. Ett verktyg på vägen är vår nya låneram som har satts upp. Den kommer att förenkla vår upplåning vid kommande förvärvstillfällen.

Jag ser fram emot en höst där vi får möjlighet att utveckla InfraCom genom våra nya förvärv och medarbetare, som jag passar på att hälsa välkomna!

**BO KJELLBERG**VD OCH KONCERNCHEF
INFRACOM GROUP AB

UTVECKLING AV RESULTAT OCH STÄLLNING UNDER PERIODEN

Kvartalets omsättning är 72,2 Mkr (72,0 Mkr), en ökning med 3 % mot föregående år. EBIT-marginalen för kvartalet är 20 % (22 %). Halvårets omsättning är 148,3 Mkr (130,3 Mkr), en ökning med 14 % mot föregående år. Halvårets EBIT-marginal är 22 % (21 %).

Kvartalets- och halvårets omsättningsökning, jämfört med föregående år, ligger under Bolagets tillväxtmål. Lönsamheten är god och ligger i nivå med, samt över, de uppsatta finansiella målen. Koncernens organiska tillväxt är låg.

Under perioden har InfraCom Condere AB fusionerats med InfraCom Communications AB. HDW Data Sweden AB, Netono AB, InfraCom Cloud AB samt Advoco AB kommer att fusioneras med respektive affärsområdesbolag under det tredje kvartalet. Fusionerna genomförs för att skapa en effektivare och tydligare leveransorganisation.

Akkumulerat omsätter affärsområde Communications 79 Mkr (72 Mkr) samt affärsområde Managed Services 69 Mkr (58 Mkr). Omsättningen i de båda affärsområdena har en jämn utveckling, dock redovisar affärsområde Communications en negativ tillväxt på kvartalet 39 Mkr (42 Mkr), detta föranlett av hög omsättning under jämförelsekvartalet 2021 (engångsintäkt).

Likviditeten var vid periodens utgång: 27,3 Mkr (7,9 Mkr). 1,5 Mkr (0,2 Mkr) har under kvartalet investerats i materiella anläggningstillgångar.

FÖRVÄRV

Under perioden har en tilläggsköpeskillning om 3,2 Mkr utbetalats gällande det tidigare förvärvet av Advoco Communications AB.

Utestående skuldförda tilläggsköpeskillningar vid periodens slut: HDW Data Sweden AB: 2,0 Mkr (2022), Advoco Communication AB: 6,3 Mkr (2023/24) samt Nic of Time kundstock: 2,0 Mkr (2023).

FINANSIERING

Koncernen är vid utgången av perioden finansierad genom bankfinansiering om totalt 22,4 Mkr (38,7 Mkr).

VÄSENTLIGA RISKER OCH OSÄKERHETSFAKTORER

Riskerna och osäkerhetsfaktorerna som beskrivs i årsredovisningen för 2021 (sidan 15) bedöms fortsatt vara aktuella.

TRANSAKTIONER MED NÄRSTÅENDE

Flera inom koncernen ingående bolag hyr lokalyta på marknadsmässiga villkor av U&B Fastigheter AB. Bolaget är ett helägt dotterbolag till BK of Sweden AB, vilket ägs av Bo Kjellberg. Lokalhyrorna har under kvartalet uppgått till ca 580 Tkr.

FRAMTIDSINRIKTAD INFORMATION

Bolagets finansiella mål är att årligen växa i omsättning med 15 - 20 %, bibehålla hög lönsamhet i form av EBIT-marginal om 15-20 %, samt en Nettoskuld/justerad EBITDA under x3,0. Tillväxten ska ske genom en kombination av förvärv och organisk tillväxt. Lönsamhet i enlighet med uppsatta finansiella mål prioriteras framför högre tillväxt.

UTDELNINGSPOLICY

Bolagets utdelningspolicy är 50 % av årets resultat. Årsstämman 2022 beslutade om en oförändrad utdelning per aktie om 0,50 kr för år 2021, vilket motsvarar ett totalt belopp om 15,6 Mkr.

Rapporten har ej varit föremål för granskning av koncernens revisorer.

Kommande rapporter

Delårsrapport kvartal 3 – 9 november 2022

Bokslutskommuniké 2022 – 23 februari 2023

Göteborg 30 augusti 2022

InfraCom Group AB

Styrelse och VD

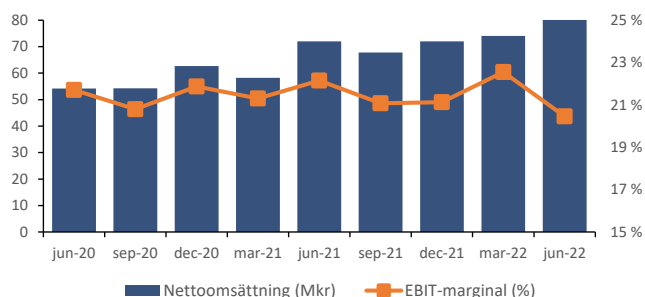
För eventuella frågor kontakta

Bo Kjellberg, CEO, 031 – 301 65 81

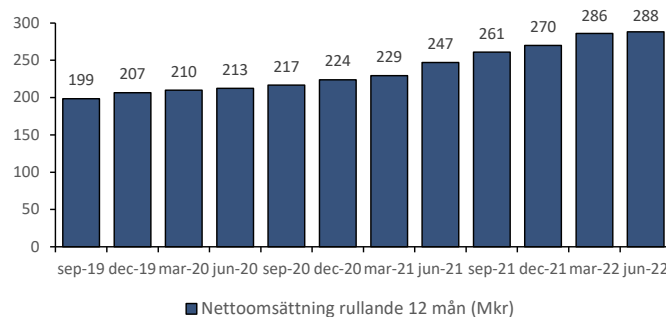
Hans Nilsson, CFO, 031 – 301 65 82

UTVECKLING PER KVARTAL

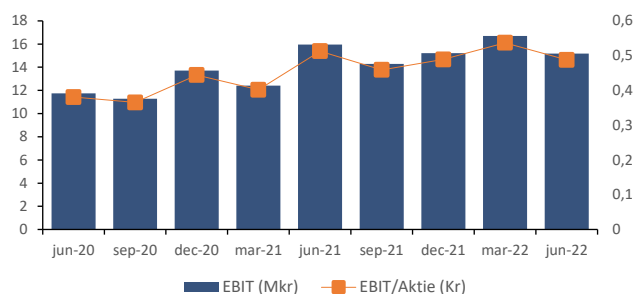
Nettoomsättning (Mkr) och EBIT-marginal (%)



Nettoomsättning rullande 12 månader (Mkr)



EBIT (Mkr) och EBIT/aktie (Kr)



Kursutveckling till och med 30 juni 2022



Stängningskurs 30 juni 2022 var 23,40 kronor.

Aktieägare

Aktieägare, 2022-06-30	Antal aktier	Andel av aktier och röster
BK of Sweden AB	18 250 000	58,65%
Alcur Fonder	1 732 752	5,57%
Oskar Säfström	1 690 000	5,43%
Avanza Pension	1 346 699	4,33%
FE Fonder	1 098 737	3,53%
Sune Tholin	670 000	2,15%
Cliens Kapitalförvaltning AB	575 670	1,85%
Nordea Liv & Pension	319 835	1,03%
Canities Capital AB	311 966	1,00%
Magnus Daneli	311 108	1,00%
Totalt, 10 största ägare	26 306 767	84,5%
Övriga aktieägare	4 807 517	15,5%
TOTALT	31 114 284	100,0%

Totalt antal aktier i bolaget uppgick till 31 114 284 per den 30 juni 2022 (31 114 284). Bolagets Market Cap uppgick samtidigt till 728,1 Mkr.

SEGMENTSÖVERSIKT

Segmentsredovisningen är fördelad utifrån verksamhetens två affärsområden; "Communications" och "Managed Services"

Nettoomsättning och rörelseresultat är det resultatmått som rapporteras till högste verkställande beslutsfattare som underlag för fördelning av resurser och bedömning av segmentens resultat.

1 april – 30 juni 2022

BELOPP I TKR	Communi- cations	Managed Services	Koncern- gemensamt	Totalt Koncern
Nettoomsättning	38 945	35 249	-	74 194
Övriga rörelseintäkter	65	494	- 1	558
Rörelsens intäkter	39 010	35 743	- 1	74 752
Direkta kostnader	- 12 991	- 14 699	-	- 27 690
Övriga externa kostnader	- 5 941	- 3 951	2 122	- 7 770
Personalkostnader	- 9 721	- 10 664	- 1 347	- 21 732
Avskrivningar	- 1 115	- 1 985	716	- 2 384
Rörelseresultat	9 242	4 444	1 490	15 176
Finansiella intäkter	-	-	107	107
Finansiella kostnader	-	-	- 292	- 292
Resultat efter finansiella poster	9 242	4 444	1 305	14 991

1 januari – 30 juni 2022

BELOPP I TKR	Communi- cations	Managed Services	Koncern- gemensamt	Totalt Koncern
Nettoomsättning	79 149	69 116	-	148 265
Övriga rörelseintäkter	483	1 047	- 1	1 529
Rörelsens intäkter	79 632	70 163	- 1	149 794
Direkta kostnader	- 27 449	- 28 408	-	- 55 857
Övriga externa kostnader	- 11 200	- 7 296	4 943	- 13 553
Personalkostnader	- 18 865	- 21 506	- 2 662	- 43 033
Avskrivningar	- 2 218	- 3 942	686	- 5 474
Rörelseresultat	19 900	9 011	2 966	31 877
Finansiella intäkter	-	-	246	246
Finansiella kostnader	-	-	- 576	- 576
Resultat efter finansiella poster	19 900	9 011	2 636	31 547

KONCERNENS RESULTATRÄKNING

BELOPP I TKR	2022-04-01	2021-04-01	2022-01-01	2021-01-01	2021-01-01
	2022-06-30	2021-06-30	2022-06-30	2021-06-30	2021-12-31
	3 mån	3 mån	6 mån	6 mån	12 mån
Nettoomsättning	74 194	72 015	148 265	130 253	270 002
Övriga rörelseintäkter	558	1 650	1 529	2 157	3 043
Rörelsens intäkter	74 752	73 665	149 794	132 410	273 045
Direkta kostnader	- 27 690	- 25 236	- 55 857	- 46 745	- 102 047
Övriga externa kostnader	- 7 770	- 6 492	- 13 553	- 12 703	- 22 636
Personalkostnader	- 21 732	- 22 620	- 43 033	- 38 395	- 78 721
Avskrivningar	- 2 384	- 3 365	- 5 474	- 6 210	- 11 796
Rörelseresultat	15 176	15 952	31 877	28 357	57 845
Finansiella intäkter	107	84	246	144	326
Finansiella kostnader	- 292	- 440	- 576	- 722	- 1 364
Resultat efter finansiella poster	14 991	15 596	31 547	27 779	56 807
Inkomstskatt	- 3 045	- 3 002	- 6 438	- 5 679	- 11 249
Periodens resultat	11 946	12 594	25 109	22 100	45 558
Periodens omräkningsdifferenser	-	-	-	-	1
Övrigt totalresultat	-	-	-	-	1
Periodens totalresultat	11 946	12 594	25 109	22 100	45 559
Data per aktie					
(inga utspädnings effekter förekommer)					
Resultat efter skatt per aktie, kronor	0,38	0,41	0,81	0,72	1,47
Genomsnittligt antal aktier, tusental	31 114	30 875	31 114	30 875	30 995

KONCERNENS BALANSRÄKNING

BELOPP I TKR	2022-06-30	2021-06-30	2021-12-31
Anläggningstillgångar			
Goodwill	218 106	218 106	218 106
Övriga immateriella anläggningstillgångar	11 443	11 498	14 045
Materiella anläggningstillgångar	5 846	5 596	5 348
Nyttjanderättstillgångar	9 824	9 129	6 640
Uppskjutna skattefordringar	16	26	20
Summa anläggningstillgångar	245 235	244 355	244 159
Omsättningstillgångar			
Varulager	456	868	456
Kortfristiga fordringar			
Kundfordringar	28 151	26 799	24 135
Övriga fordringar	582	581	1 275
Förutbetalda kostnader och upplupna intäkter	12 731	13 989	13 961
Summa kortfristiga fordringar	41 464	41 369	39 371
Kassa och bank	27 268	7 862	26 723
Summa omsättningstillgångar	69 188	50 099	66 550
SUMMA TILLGÅNGAR	314 423	294 454	310 709

BELOPP I TKR	2022-06-30	2021-06-30	2021-12-31
Eget kapital			
Aktiekapital	31 114	31 114	31 114
Övrigt tillskjutet kapital	70 276	70 289	70 276
Omräkningsreserv	- 1	-	- 1
Balanserat resultat inkl. årets resultat	99 850	66 837	90 297
Summa	201 239	168 240	191 686
Summa Eget kapital	201 239	168 240	191 686
Långfristiga skulder			
Uppskjuten skatteskuld	10 620	8 784	10 620
Skulder till kreditinstitut	9 875	22 375	15 281
Långfristiga leasingskulder	4 525	3 626	2 068
Övriga skulder	3 167	11 501	8 334
Summa långfristiga skulder	28 187	46 286	36 303
Kortfristiga skulder			
Kortfristiga leasingskulder	4 154	4 420	3 368
Leverantörsskulder	10 557	9 987	12 214
Övriga skulder till kreditinstitut	12 500	16 344	14 188
Skatteskulder	2 798	3 519	4 285
Övriga skulder	18 947	12 967	16 297
Upplupna kostnader och förutbetalda intäkter	36 041	32 691	32 368
Summa kortfristiga skulder	84 997	79 928	82 720
SUMMA EGET KAPITAL OCH SKULDER	314 423	294 454	310 709

KONCERNENS FÖRÄNDRING EGET KAPITAL

	Aktie- kapital	Övrigt tillskjutet kapital	Omräknings- reserver	Balanserat resultat inkl årets resultat	Summa eget kapital
Ingående eget kapital 2021-01-01	30 875	64 100	-	60 176	155 151
Periodens totalresultat			-	22 100	22 100
<i>Transaktioner med aktieägare</i>					
Apportemission	239	5 096			5 335
Teckningsoptioner		1 092			1 092
Utdelning				- 15 438	- 15 438
Summa transaktioner med aktieägare	239	6 188		- 15 438	- 9 011
Utgående eget kapital 2021-06-30	31 114	70 288	-	66 838	168 240
Ingående eget kapital 2021-07-01	31 114	70 288	-	66 838	168 240
Periodens resultat				23 458	23 458
Periodens övriga totalresultat			- 1	1	-
Periodens totalresultat			- 1	23 459	23 458
<i>Transaktioner med aktieägare</i>					
Teckningsoptioner		-	12		-
Summa transaktioner med aktieägare	-	-	12	-	- 12
Utgående eget kapital 2021-12-31	31 114	70 276	- 1	90 297	191 686
Ingående eget kapital 2022-01-01	31 114	70 276	- 1	90 297	191 686
Periodens totalresultat			-	25 110	25 110
<i>Transaktioner med aktieägare</i>					
Utdelning				- 15 557	- 15 557
Summa transaktioner med aktieägare	-	-		- 15 557	- 15 557
Utgående eget kapital 2022-06-30	31 114	70 276	-	99 850	201 239

KONCERNENS KASSAFLÖDE

BELOPP I TKR	2022-04-01	2021-04-01	2022-01-01	2021-01-01	2021-01-01
	2022-06-30	2021-06-30	2022-06-30	2021-06-30	2021-12-31
	3 mån	3 mån	6 mån	6 mån	12 mån
Den löpande verksamheten					
Resultat efter finansiella poster	14 991	15 596	31 547	27 779	56 807
Just. för poster som inte ingår i kassaflödet	2 436	3 452	5 571	6 353	12 017
Betald inkomstskatt	- 2 959	- 3 476	- 8 437	- 5 813	- 11 782
Kassaflöde från den löpande verksamheten före förändringar av rörelsekapital	14 468	15 572	28 681	28 319	57 042
Förändring varulager	-	12	-	12	424
Förändring rörelsefordringar	- 6 898	- 10 722	- 2 024	2 489	4 378
Förändring rörelseskulder	1 599	3 510	3 184	- 4 365	748
Kassaflöde från den löpande verksamheten	9 169	8 372	29 841	26 455	62 592
Investeringsverksamheten					
Förvärv av dotterbolag	- 3 167	- 3 032	- 3 167	- 46 635	- 48 635
Förvärv av immateriella anläggningstillgångar	-	-	-	-	- 3 000
Förvärv av materiella anläggningstillgångar	- 1 475	- 203	- 1 597	- 563	- 1 554
Kassaflöde från investeringsverksamheten	- 4 642	- 3 235	- 4 764	- 47 198	- 53 189
Finansieringsverksamheten					
Likvid från teckningsoptioner	-	1 092	-	1 092	1 092
Återköp av teckningsoptioner	-	-	-	-	- 13
Upptagna lån	-	-	-	22 750	22 750
Amortering av lån	- 3 547	- 7 702	- 7 094	- 18 796	- 28 046
Amortering av leasingskuld	- 589	- 1 712	- 1 881	- 2 952	- 4 974
Utbetald utdelning	- 15 557	- 15 438	- 15 557	- 15 438	- 15 438
Kassaflöde från finansieringsverksamheten	- 19 693	- 23 760	- 24 532	- 13 344	- 24 629
Periodens kassaflöde	- 15 166	- 18 623	545	- 34 087	- 15 226
Likvida medel vid periodens början	42 434	26 485	26 723	41 949	41 949
Likvida medel vid periodens slut	27 268	7 862	27 268	7 862	26 723

MODERFÖRETAGETS RESULTATRÄKNING

	2022-04-01 2022-06-30	2021-04-01 2021-06-30	2022-01-01 2022-06-30	2021-01-01 2021-06-30	2021-01-01 2021-12-31
BELOPP I TKR	3 mån	3 mån	6 mån	6 mån	12 mån
Nettoomsättning	1 950	1 950	3 900	3 750	7 650
Övriga rörelseintäkter	-	-	2	-	-
Rörelsens intäkter	1 950	1 950	3 902	3 750	7 650
Övriga externa kostnader	- 484	- 800	- 940	- 2 344	- 3 642
Personalkostnader	- 1 346	- 922	- 2 661	- 1 699	- 4 351
Rörelseresultat	120	228	301	- 293	- 343
Finansiella intäkter	38 100	60 000	38 100	60 000	60 000
Finansiella kostnader	- 218	- 317	- 438	- 532	- 1 083
Resultat efter finansiella poster	38 002	59 911	37 963	59 175	58 574
Bokslutsdispositioner	-	-	-	-	2 500
Resultat före skatt	38 002	59 911	37 963	59 175	61 074
Inkomstskatt	-	-	-	-	80
Periodens resultat	38 002	59 911	37 963	59 175	60 994
Övrigt totalresultat	-	-	-	-	-
Periodens totalresultat	38 002	59 911	37 963	59 175	60 994

MODERFÖRETAGETS BALANSRÄKNING

BELOPP I TKR	2022-06-30	2021-06-30	2021-12-31
Anläggningstillgångar			
Finansiella anläggningstillgångar	288 632	288 532	288 632
Summa anläggningstillgångar	288 632	288 532	288 632
Omsättningstillgångar			
Kortfristiga fordringar			
Fordringar koncernföretag	10 022	7 022	7 022
Övriga fordringar	6	327	9
Förutbetalda kostnader och upplupna intäkter	272	223	377
Summa kortfristiga fordringar	10 300	7 572	7 408
Kassa och bank	11 397	259	660
Summa omsättningstillgångar	21 697	7 831	8 068
SUMMA TILLGÅNGAR	310 329	296 363	296 700

BELOPP I TKR	2022-06-30	2021-06-30	2021-12-31
Eget kapital			
Aktiekapital	31 114	31 114	31 114
Summa bundet eget kapital	31 114	31 114	31 114
Fritt eget kapital			
Överkursfond	71 411	70 289	71 411
Balanserat resultat inkl. årets resultat	133 061	108 839	110 658
Summa fritt eget kapital	204 472	179 128	182 069
Summa Eget kapital	235 586	210 242	213 183
Långfristiga skulder			
Skulder till kreditinstitut	9 875	22 375	15 281
Övriga skulder	3 167	11 501	6 334
Summa långfristiga skulder	13 042	33 876	21 615
Kortfristiga skulder			
Leverantörsskulder	58	371	204
Övriga skulder till kreditinstitut	12 500	16 010	14 188
Skulder koncernföretag	42 678	33 000	41 078
Skatteskulder	42	10	80
Övriga skulder	5 822	2 266	5 939
Upplupna kostnader och förutbetalda intäkter	601	588	413
Summa kortfristiga skulder	61 701	52 245	61 902
SUMMA EGET KAPITAL OCH SKULDER	310 329	296 363	296 700

MODERFÖRETAGETS KASSAFLÖDE

BELOPP I TKR	2022-04-01	2021-04-01	2022-01-01	2021-01-01	2021-01-01
	2022-06-30	2021-06-30	2022-06-30	2021-06-30	2021-12-31
	3 mån	3 mån	6 mån	6 mån	12 mån
Den löpande verksamheten					
Resultat efter finansiella poster	38 002	59 911	37 963	59 175	58 574
Just. för poster som inte ingår i kassaflödet					
Betalad inkomstskatt	- 32	- 42	- 87	- 53	- 221
Kassaflöde från den löpande verksamheten före förändringar av rörelsekapital	37 970	59 869	37 876	59 122	58 353
Förändring rörelsefordringar	- 2 891	- 6 227	- 2 892	- 6 697	- 6 633
Förändring rörelseskulder	- 12 316	- 37 902	1 571	6 885	18 907
Kassaflöde från den löpande verksamheten	22 763	15 740	36 555	59 310	70 627
Investeringsverksamheten					
Förvärv av dotterbolag	- 3 167	- 4 000	- 3 167	- 49 500	- 51 500
Kassaflöde från investeringsverksamheten	- 3 167	- 4 000	- 3 167	- 49 500	- 51 500
Finansieringsverksamheten					
Likvid från teckningsoptioner	-	1 092	-	1 092	1 092
Uptagna lån	-	-	-	22 750	22 750
Amortering av skuld	- 3 547	- 7 372	- 7 094	- 18 131	- 27 047
Utbetalad utdelning	- 15 557	- 15 438	- 15 557	- 15 438	- 15 438
Kassaflöde från finansieringsverksamheten	- 19 104	- 21 718	- 22 651	- 9 727	- 18 643
Periodens kassaflöde	492	- 9 978	10 737	83	484
Likvida medel vid periodens början	10 905	10 237	660	176	176
Likvida medel vid periodens slut	11 397	259	11 397	259	660

ÖVRIGA UPPLYSNINGAR

OM BOLAGET

InfraCom Group AB (publ), org nr 559111-0787, med säte i Göteborg, är sedan januari 2018 noterat på Spotlight Stock Market. Koncernen innefattas av följande bolag: InfraCom Group AB, InfraCom Communications AB, Advoco Communication AB, InfraCom Managed Services AB, Internet.se Svenska AB, InfraCom UK Ltd, Netono AB, HDW Data Sweden AB, InfraCom Cloud AB samt SIP-Online Sweden AB.

NOT 1 VÄSENTLIGA REDOVISNINGSPRINCIPER

Delårsrapporten är utformad enligt de av EU antagna IFRS standards utgivna av International Accounting Standards Board (IASB) samt de av EU antagna tolkningarna av gällande standarder, IFRIC. Vidare har rekommendation från Rådet för finansiell rapportering, RFR 1 Kompletterande redovisningsregler för koncerner, tillämpats. Denna rapport för koncernen har upprättats i enlighet med IAS 34 Delårsrapportering samt tillämpliga bestämmelser i årsredovisningslagen. Delårsrapporten för moderbolaget har upprättats i enlighet med årsredovisningslagens 9 kapitel, Delårsrapport och RFR 2, Redovisning för juridiska personer.

Upplysningar enligt IAS 34.16A framkommer förutom i de finansiella rapporterna och dess tillhörande noter även i övriga delar av delårsrapporten.

Tillämpade redovisningsprinciper överensstämmer med de som tillämpats i upprättande av årsredovisningen 2021, bortsett från ändrade standarder som gäller från 1 januari 2022. Ändringarna som tillkommit från den 1 januari 2022 har inte haft någon väsentlig effekt på koncernens finansiella rapporter.

NOT 2 UPPSKATTNINGAR OCH BEDÖMNINGAR

Att upprätta delårsrapporten i enlighet med IFRS kräver att företagsledningen gör bedömningar och uppskattningar samt gör antaganden som påverkar tillämpningen av redovisningsprinciperna och de redovisade beloppen av tillgångar, skulder, intäkter och kostnader. Verkliga utfallet kan avvika från dessa uppskattningar och bedömningar.

Uppskattningarna och antagandena ses över regelbundet. Ändringar av uppskattningar redovisas i den period ändringen görs om ändringen endast påverkat denna period och framtida perioder. De kritiska bedömningarna och källorna till osäkerhet i uppskattningar är desamma som i senaste årsredovisningen.

NOT 3 RÖRELSESEGMENT OCH UPPDELNING AV INTÄKTER

InfraCom delas upp i två rörelsesegment:

Communications; försäljning av molntelefonitjänster.

Managed Services; försäljning av molnbaserade It-tjänster, datacenters samt datakommunikation och internetaccessor.

NOT 4 FÖRVÄRV AV RÖRELSE

En tilläggsköpeskilling (3,2 Mkr), gällande Advoco Communication AB, har utbetalats under perioden.

Utestående skuldförda tilläggsköpeskillingar vid periodens slut: HDW Data Sweden AB: 2,0 Mkr (2022), Advoco Communication AB: 6,3 Mkr (2023/24) samt Nic of Time kundstock: 2,0 Mkr (2023).

NOT 5 SKATT

Aktuell skatt beräknas på det skattepliktiga resultatet för perioden. Skattepliktigt resultat skiljer sig från det redovisade resultatet i resultaträkningen då det har justerats för ej skattepliktiga intäkter och ej avdragsgilla kostnader samt för intäkter och kostnader som är skattepliktiga eller avdragsgilla i andra perioder. Koncernens aktuella skatteskuld beräknas enligt de skattesatser som gäller per balansdagen.

NOT 6 GOODWILL

Redovisad goodwill härrör från förvärv av koncernens dotterbolag:

	2022-04-01 2022-06-30	2021-04-01 2021-06-30	2021-01-01 2021-12-31
BELOPP I TKR	3 mån	3 mån	12 mån
Ingående anskaffningsvärde	218 106	211 964	159 008
Genom förvärv	-	6 142	59 098
Utgående anskaffningsvärde	218 106	218 106	218 106
Utgående redovisat värde	218 106	218 106	218 106

NOT 7 EGET KAPITAL

Bolagsstämman beslutade i april 2022 om en utdelning för år 2021 om 50 öre per aktie vilket motsvara 15 557 Mkr.

Vid periodens utgång har bolaget 2 utställda teckningsoptionsprogram (2021/2024:1 och 2021/2024:2) om totalt 589 900 teckningsoptioner som förvärvats av styrelseledamöter, ledande befattningshavare, nyckelpersoner och övriga anställda. Varje teckningsoption ger rätt att under perioden 15 maj – 30 juni 2024 förvärva en aktie om 29,30 sek. De förvärvade teckningsoptionerna innebär att aktiekapitalet kan komma att öka med 589 900 sek motsvarande en utspädning om 1,86 %.

Eget kapital uppgick per den 30 juni 2022 till 201,2 Mkr (168,2 Mkr). Antalet aktier uppgick till 31 114 284 (31 114 284).

NOT 8 LÅN

Koncernen lån fördelas enligt följande:

	2022 30-jun	2021 30-jun	2021 31-dec
Lån, långfristiga	9 875	22 375	15 281
Lån, kortfristiga	12 500	16 344	14 188
Summa	22 375	38 719	29 469

NOT 9 HÄNDELSER EFTER DELÅRSPERIODENS UTGÅNG

Den 1 juli 2022 tillträdades InfraCom SysTech AB (System Economy Technologies i Nässjö AB). Bolaget omsatte senaste verksamhetsåret 54 Mkr och verkar inom området Digital Arbetsplats och med tillhörande områden hårdvara, licens, hybriddrift av applikationer och säkerhet.

Den 30 augusti 2022 tecknades avtal angående förvärv av Trust-IT Sweden AB. Bolaget omsatte verksamhetsåret 2020/2021 37 Mkr och verkar inom området Digital Arbetsplats. Bolaget innefattar en projektorganisation som stöder kunden inom rådgivning, molntjänster och systemutveckling. Tillträde sker 1 september 2022.

En revolverande kreditfacilitet om 175 Mkr har tecknats med Danske Bank.

NYCKELTAL

	2022-04-01	2021-04-01	2022-01-01	2021-01-01	2021-01-01
	2022-06-30	2021-06-30	2022-06-30	2021-06-30	2021-12-31
BELOPP I TKR	3 mån	3 mån	6 mån	6 mån	12 mån
<i>IFRS-nyckeltal</i>					
Nettoomsättning	74 194	72 015	148 265	130 253	270 002
Periodens resultat	11 946	12 594	25 109	22 100	45 558
Resultat per aktie före och efter utspädning, SEK	0,38	0,41	0,81	0,72	1,47
<i>Alternativa nyckeltal</i>					
EBIT	15 176	15 952	31 877	28 357	57 845
EBIT-marginal (%)	20%	22%	22%	22%	21%
Utdelning per aktie	0,5	0,5	0,5	0,5	0,5
Nettoskuld/justerad EBITDA	- 0,1	0,5	- 0,1	0,5	-
Antal aktier vid periodens slut	31 114 284	30 875 036	31 114 284	30 875 036	31 114 284
Genomsnittligt antal aktier före och efter utspädning	31 114 284	30 875 036	31 114 284	30 875 036	30 994 660
Antal anställda (inkl via konsultavtal)	118	121	120	91	120

DEFINITION AV FINANSIELLA MÅTT

Resultat per aktie före utspädning

Resultat per aktie före utspädning beräknas genom att dividera moderbolagets andel av periodens resultat efter skatt med det vägda genomsnittliga antalet utestående aktie.

Resultat per aktie efter utspädning

Resultat per aktie efter utspädning beräknas genom att dividera moderbolagets andel av periodens resultat efter skatt med det vägda genomsnittliga antalet utestående aktier efter utspädning. Företaget hade under 2021 ett utestående teckningsoptionsprogram vars lösenkurs (29,3 kr per aktie) översteg stamaktiernas genomsnittskurs (24,4 kr per aktie kvartal 3 alternativt 22,7 kr per aktie ackumulerat). Dessa optioner saknar därför utspädningseffekt och har exkluderats från beräkningen av resultat per aktie efter utspädning. Om börskursen i framtiden går upp till en nivå över lösenkursen kommer dessa optioner att medföra utspädning.

FINANSIELLA MÅTT SOM INTE DEFINIERAS ENLIGT IFRS

Bolaget presenterar vissa finansiella mått i delårsrapporten som inte definieras enligt IFRS eller årsredovisningslagen. Bolaget anser att dessa mått ger en värdefull kompletterande information till investerare och bolagets ledning då de möjliggör utvärdering av bolagets presentation. Eftersom inte alla företag beräknar finansiella mått på samma sätt, är dess inte alltid jämförbara med mått som används av andra företag. Dessa finansiella mått ska därför inte ses som en ersättning för mått enligt IFRS.

EBIT

Rörelseresultat.

Nettoskuld/justerad EBITDA

Räntebärande nettoskuld vid periodens utgång dividerat med rörelseresultat före avskrivningar och nedskrivningar, exklusive IFRS 16 justeringar, justerat för jämförelsestörande poster de senaste tolv månaderna.

EBIT-marginal, %

Rörelseresultat i procent av nettoomsättning.

Utdelning per aktie före/efter utspädning

Utdelning per aktie före/efter utspädning beräknas genom att dividera moderbolagets andel av årets utdelning med det vägda genomsnittliga antalet utestående aktier under perioden.



InfraCom Group AB (publ)

Org Nr 559111-0787

Gamlestadsvägen 1

415 11 Göteborg

Telefon: 010-522 00 00

Epost: info@infracomgroup.se

www.infracomgroup.se

Om InfraCom Group AB (publ)

InfraCom är en ledande aktör inom IT-infrastruktur. Bolaget äger, driver och utvecklar högkvalitativa tjänster inom molnbaserad telefoni, molnbaserade IT-tjänster, datacenters, samt datakommunikation och internetaccesser till kunder som efterfrågar hög drift- och datasäkerhet. Under verksamhetsåret 2021 omsatte InfraCom 270 miljoner kronor med ett EBIT-resultat om 58 miljoner kronor. Aktien är noterad på Spotlight Stock Market Next och handlas med ticken INFRA, ISIN-kod SE0010414573.